

长春理工大学

毕业生就业质量年度报告

2024届



目录

报告说明	1
第一章 毕业生就业基本情况.....	2
一、规模与结构	2
二、毕业去向及落实率	2
三、社会贡献度	3
（一）就业地区	3
（二）就业行业	4
（三）就业职业	5
（四）就业单位	5
第二章 就业质量相关分析.....	6
一、就业机会充分度	6
二、专业对口度	6
三、工作满意度	7
四、职业期待契合度	7
五、工作稳定度	8
第三章 毕业生对学校的评价.....	9
一、母校满意度	9
二、毕业生对就业教育/服务的评价	9
第四章 用人单位评价.....	11
一、对毕业生的评价	11
（一）对毕业生的总体满意度	11
（二）对毕业生工作岗位胜任情况评价	11
二、对学校招聘服务的评价	12



报告说明

为全面总结和分析毕业生就业状况，完善毕业生就业状况反馈机制，进一步深化高校教育教学改革，优化学科专业结构，改进人才培养模式，提高人才培养质量，建立健全高校人才培养、社会需求和就业创业良性互动的长效机制，根据《教育部办公厅关于编制发布高校毕业生就业质量年度报告的通知》（教学厅函〔2013〕25号）、《教育部关于做好2024届全国普通高校毕业生就业创业工作的通知》（教就业〔2023〕4号）相关文件要求，学校遵循全面、准确、科学、严谨的原则，统筹分析毕业生就业状况，编制并发布《2024届毕业生就业质量年度报告》。

➤ 毕业去向落实情况

数据统计截止日期为2024年8月27日16时。使用数据主要涉及毕业生的规模与结构、毕业去向及落实率、就业流向等方面的内容。

➤ 调研数据

毕业生调研数据：调研面向学校2024届毕业生，有效问卷回收率为57.74%；使用数据主要涉及毕业生就业质量相关分析及对教育教学反馈等方面的内容。

用人单位调研数据：调研面向学校毕业生所在用人单位，有效问卷回收数为123份，使用数据主要涉及用人单位对毕业生满意度及能力评价、用人单位对学校招聘服务工作评价等方面的内容。



第一章 毕业生就业基本情况

一、规模与结构

学校 2024 届毕业生共 6038 人，其中研究生毕业生 1853 人，占毕业生总人数的 30.69%；本科毕业生 4185 人，占毕业生总人数的 69.31%。

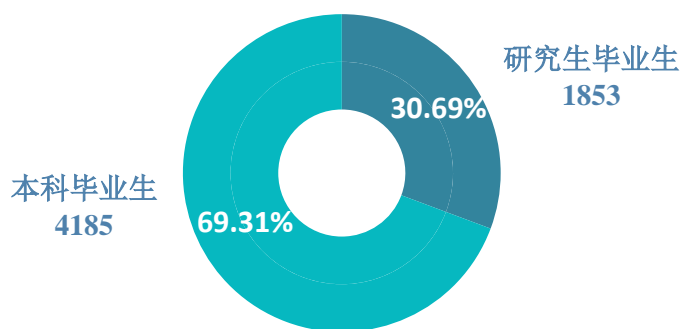


图 1-1 2024 届毕业生各学历规模及占比（单位:人）

数据来源：吉林省高等学校毕业生就业信息网。

二、毕业去向及落实率

截至 2024 年 8 月 27 日 16 时，2024 届毕业生毕业去向落实率为 85.51%，研究生毕业生毕业去向落实率为 87.05%，本科毕业生毕业去向落实率为 84.83%。

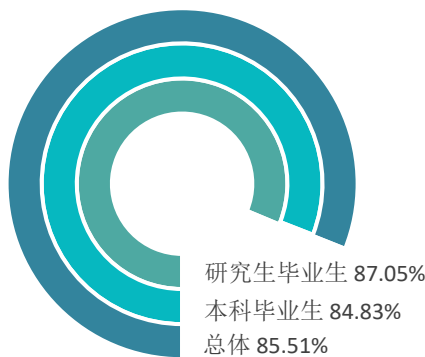


图 1-2 2024 届毕业生毕业去向落实率分布

数据来源：吉林省高等学校毕业生就业信息网。



表 1-1 2024 届毕业生毕业去向分布

毕业去向	具体去向	研究生毕业生		本科毕业生		总体	
		人数	占比	人数	占比	人数	占比
单位就业	签就业协议形式就业	1237	66.76%	886	21.17%	2123	35.16%
	其他录用形式就业	90	4.86%	244	5.83%	334	5.53%
	科研助理/管理助理	38	2.05%	252	6.02%	290	4.80%
	签劳动合同形式就业	93	5.02%	127	3.03%	220	3.64%
	国家基层项目	5	0.27%	19	0.45%	24	0.40%
	地方基层项目	5	0.27%	1	0.02%	6	0.10%
	应征义务兵	0	0.00%	2	0.05%	2	0.03%
	小计	1468	79.22%	1531	36.58%	2999	49.67%
升学	境内升学	112	6.04%	1784	42.63%	1896	31.40%
	境外留学	4	0.22%	127	3.03%	131	2.17%
	小计	116	6.26%	1911	45.66%	2027	33.57%
自由职业	自由职业	27	1.46%	107	2.56%	134	2.22%
	小计	27	1.46%	107	2.56%	134	2.22%
自主创业	自主创业	2	0.11%	1	0.02%	3	0.05%
	小计	2	0.11%	1	0.02%	3	0.05%
待就业	待就业	231	12.47%	466	11.14%	697	11.54%
	小计	231	12.47%	466	11.14%	697	11.54%
暂不就业	不就业拟升学	5	0.27%	152	3.63%	157	2.60%
	其他暂不就业	4	0.22%	17	0.41%	21	0.35%
	小计	9	0.49%	169	4.04%	178	2.95%

数据来源：吉林省高等学校毕业生就业信息网。

三、社会贡献度¹

（一）就业地区

从就业地区来看，学校 2024 届毕业生主要选择在吉林省就业，占比为 37.65%；选择在其他省份就业的主要流向为广东省、江苏省和浙江省，占比分别为 8.84%、6.99% 和 6.00%。

¹针对已就业毕业生进一步统计分析其就业地区、就业行业、就业职业、就业单位分布。就业地区需学校按我国民政部 2024 年 4 月公布行政区划提供信息；就业行业、职业需学校按《全国普通高等学校毕业生就业数据库结构及代码标准（教学司函〔2014〕1 号）》提供信息。就业单位性质需学校按《教育部办公厅关于进一步做好普通高等学校毕业生就业监测工作的通知（教就业厅函〔2024〕11 号）》提供信息。就业行业、职业按一级分类分析。就业单位按就业单位性质分类分析。

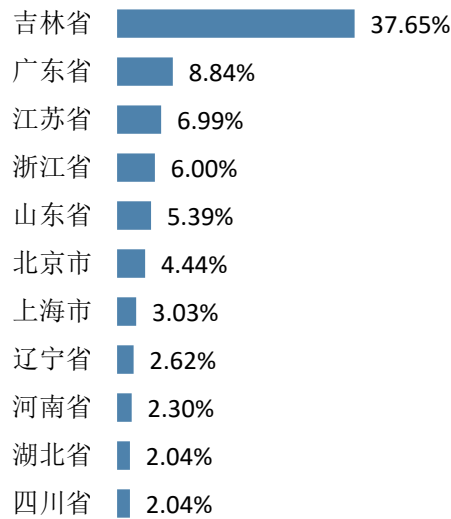


图 1-2 2024 届毕业生就业量占比排名前十的就业地区分布

数据来源：吉林省高等学校毕业生就业信息网。

（二）就业行业

学校 2024 届毕业生行业布局与学校专业设置及培养定位相契合；主要流向了制造业（30.43%）、信息传输、软件和信息技术服务业（16.59%）及科学研究和技术服务业（13.31%）。

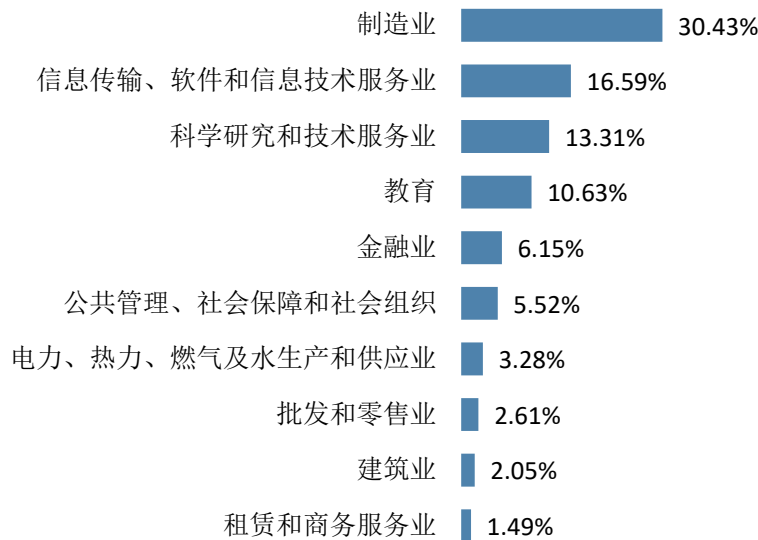


图 1-4 2024 届毕业生就业量占比排名前十的行业分布

数据来源：吉林省高等学校毕业生就业信息网。



（三）就业职业

学校 2024 届毕业生所从事的职业主要为工程技术人员（39.00%）；其次为其他人员（12.59%）及其他专业技术人员（9.90%）。

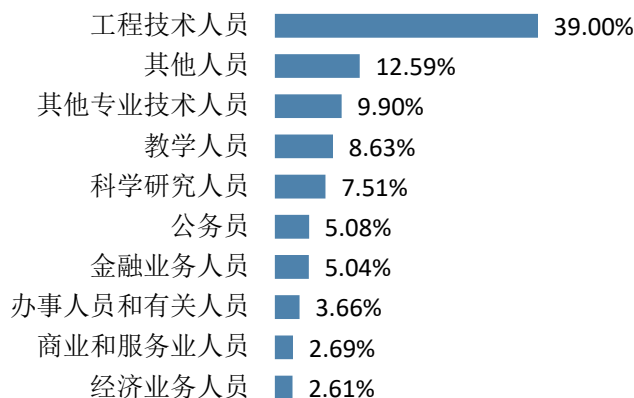


图 1-5 2024 届毕业生就业量占比排名前十的职业分布

数据来源：吉林省高等学校毕业生就业信息网。

（四）就业单位

学校 2024 届毕业生就业单位流向以其他企业（含民营企业等）（52.11%）为主；国有企业（19.65%）次之。

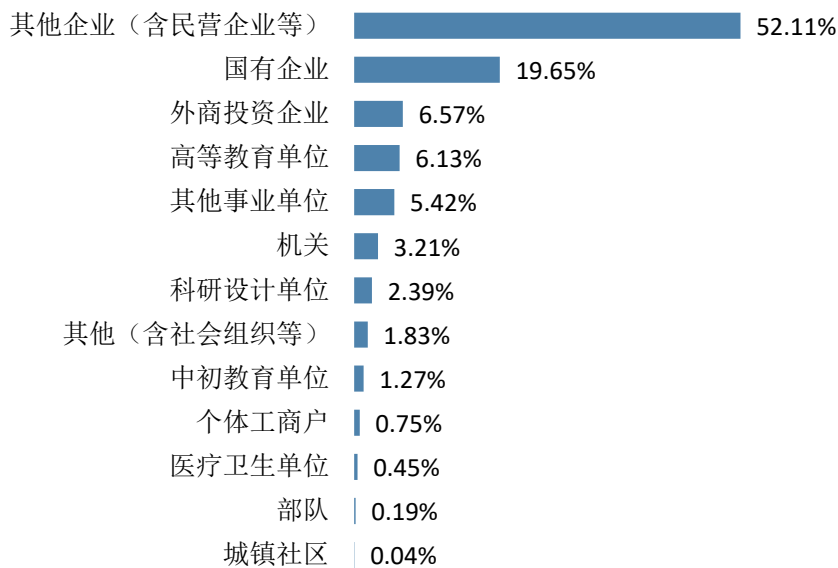


图 1-6 2024 届毕业生就业单位性质分布

数据来源：吉林省高等学校毕业生就业信息网。



第二章 就业质量相关分析

一、就业机会充分度²

53.52%的总体毕业生认为所学专业的就业机会较多，12.03%的毕业生认为所学专业的就业机会较少。




图 2-1 2024 届毕业生对就业机会充分情况的评价

数据来源：第三方机构新锦成-2024 届毕业生就业与培养质量调查。

二、专业对口度³

80.49%的总体毕业生认为目前就职岗位与所学专业对口，可见毕业生所学专业知识及技能与实际工作的契合度较高，能够学以致用。

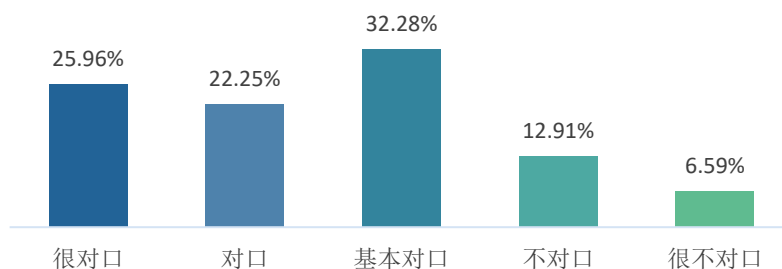


图 2-2 2024 届毕业生专业对口程度的评价

数据来源：第三方机构新锦成-2024 届毕业生就业与培养质量调查。

² 就业机会较多占比为选择非常多、比较多占比之和，较少占比为选择比较少、非常少占比之和。

³ 专业对口度评价维度包括很对口、对口、基本对口、不对口、很不对口；其中，对口度为选择很对口、对口和基本对口的人数占此题总人数的比例。



三、工作满意度⁴

2024届总体毕业生对目前工作总体满意度为94.14%；工作内容、工作薪酬、职业发展前景的满意度分别为92.12%、84.79%、89.19%。可见总体毕业生对初入职场的工作和岗位等方面均比较认同。

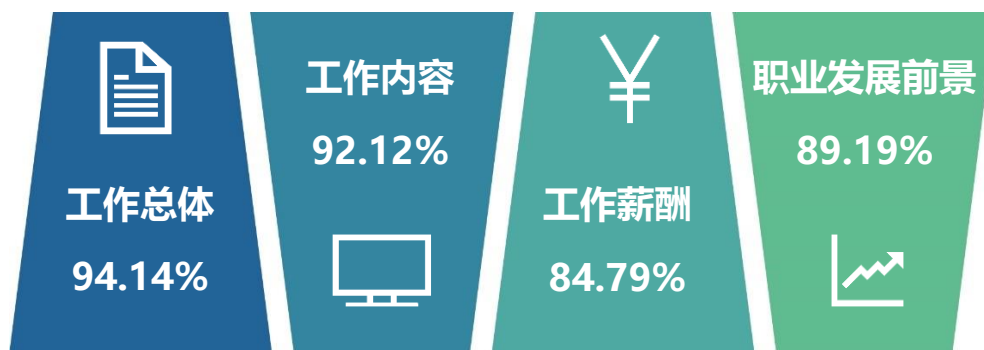


图 2-3 2024 届毕业生对工作满意程度的评价

四、职业期待契合度⁵

2024届总体毕业生目前所从事的工作与自身职业期待的契合度为91.94%，其中很符合所占比例为28.75%，符合所占比例为27.65%；可见目前已落实的工作整体比较契合自身的就业期望。

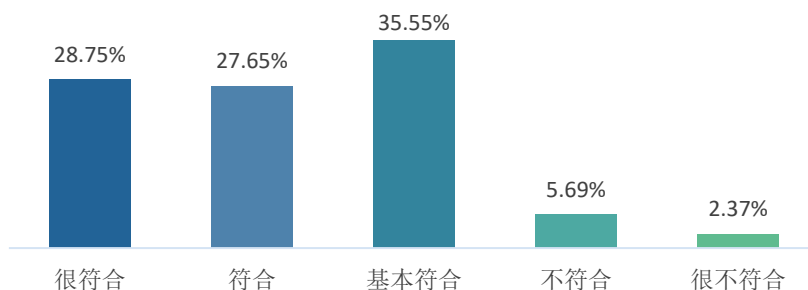


图 2-4 2024 届毕业生职业期待契合情况

数据来源：第三方机构新锦成-2024届毕业生就业与培养质量调查。

⁴工作总体满意度为独立题目，不能根据职业发展前景满意度、工作内容满意度、薪酬满意度计算得出。评价维度包括很满意、满意、基本满意、不满意、很不满意和无法评价；其中，满意度为选择很满意、满意和基本满意的人数占此题总人数-无法评价人数的比例。

⁵职业期待契合度评价维度包括很符合、符合、基本符合、不符合、很不符合和无法评价；其中，契合度为选择很符合、符合和基本符合的人数占此题总人数-无法评价人数的比例。



五、工作稳定度

工作稳定度：2024届总体毕业生的离职率为8.08%，离职次数主要集中在1次。

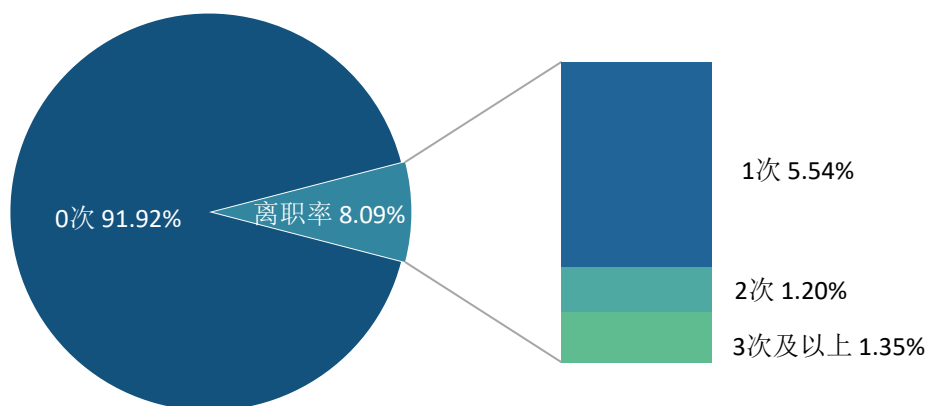


图 2-5 2024 届毕业生离职情况分布

数据来源：第三方机构新锦成-2024 届毕业生就业与培养质量调查。



第三章 毕业生对学校的评价

一、母校满意度

98.71%的毕业生对母校感到满意，总体满意度较高。其中，研究生毕业生对母校的满意度为 98.95%，本科毕业生对母校的满意度为 98.61%。

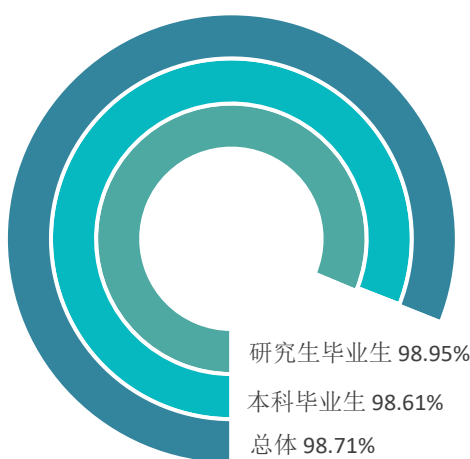


图 3-1 2024 届毕业生对母校的满意度

数据来源：第三方机构新锦成-2024 届毕业生就业与培养质量调查。

二、毕业生对就业教育/服务的评价⁶

学校 2024 届毕业生对学校各项就业教育/服务的满意度均在 95.72%及以上；其中满意度相对较高的是校园招聘/宣讲会、就业手续办理、招聘信息发布。一方面表明学校就业指导服务工作得到了毕业生的认可；另一方面也体现了学校就业工作在促进毕业生顺利就业、高质量就业中所发挥的重要作用。

⁶毕业生对就业教育/服务满意度为选择很满意、满意和基本满意的人数占此题总人数-无法评价人数的比例。

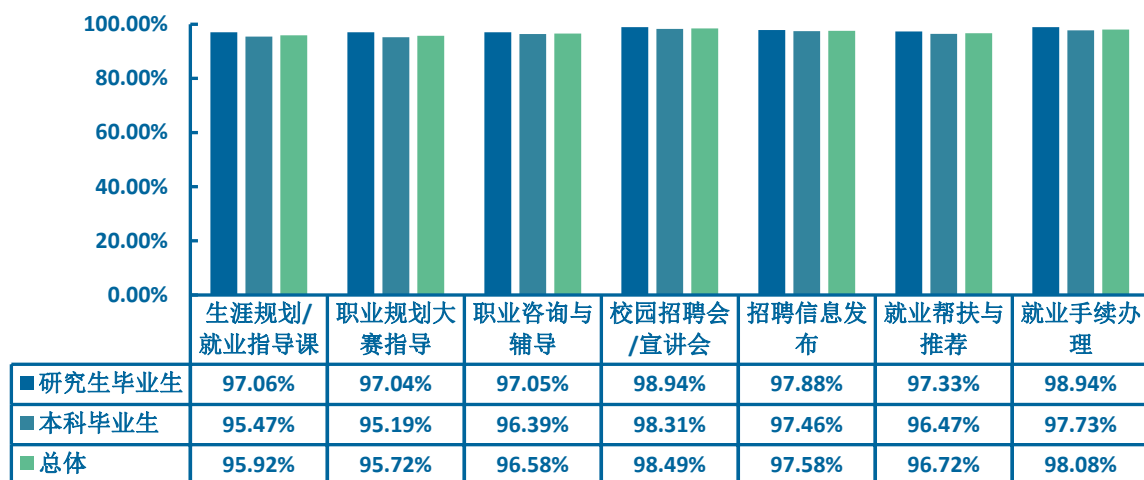


图 3-2 2024 届毕业生对学校就业教育/服务的评价

数据来源：第三方机构新锦成-2024 届毕业生就业与培养质量调查。



第四章 用人单位评价

一、对毕业生的评价

(一) 对毕业生的总体满意度⁷

用人单位对学校毕业生的总体工作满意度为 100.00%。其中，很满意占比为 66.67%、满意占比为 29.37%。

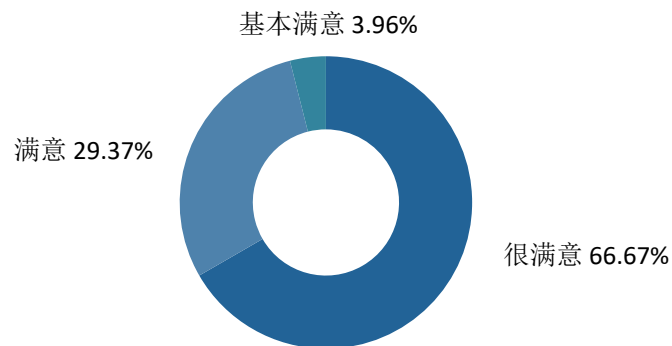


图 4-1 用人单位对 2024 届毕业生的总体满意度

数据来源：第三方机构新锦成-2024 届毕业生用人单位调查。

(二) 对毕业生工作岗位胜任情况评价

学校毕业生的岗位胜任度为 100.00%。其中，评价很胜任的占比为 51.11%，胜任的占比为 40.00%。

⁷满意度为选择很满意、满意和基本满意的人数占此题总人数-无法评价的比例。

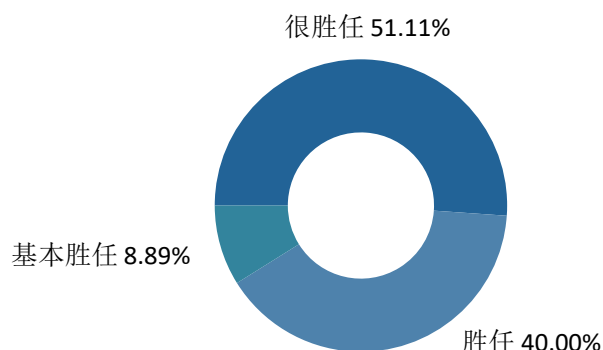


图 4-2 用人单位对 2024 届毕业生岗位胜任情况的评价

数据来源：第三方机构新锦成-2024 届毕业生用人单位调查。

二、对学校招聘服务的评价

用人单位对学校招聘服务的满意度为 100.00%；其中 57.53%的用人单位对学校招聘服务表示很满意，39.73%的用人单位对学校招聘服务表示满意。可见，用人单位对学校招聘服务的满意度较高。

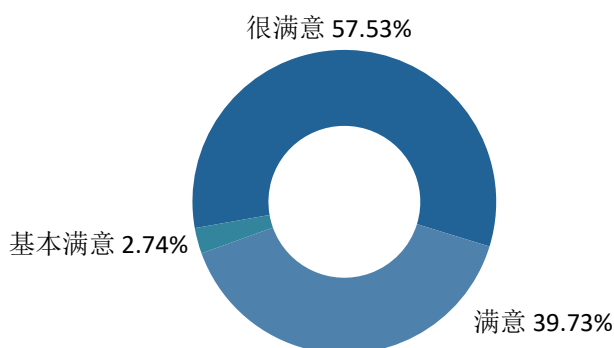


图 4-3 用人单位对学校招聘服务的满意度

数据来源：第三方机构新锦成-2024 届毕业生用人单位调查。

