



安徽交通职业技术学院
Anhui Communications Vocational & technical College



2024届 毕业生就业质量年度报告

Annual Report on the Employment Quality of 2024 Graduates

杭州仁者教育科技有限公司 编

目 录

| | |
|---------------------|----|
| 报告说明 | I |
| 第一篇：毕业生就业基本情况 | 1 |
| 一、规模与结构 | 1 |
| （一）总体规模 | 1 |
| （二）生源地结构 | 1 |
| 二、毕业去向及落实率 | 2 |
| （一）总体毕业去向及落实率 | 2 |
| （二）各院系毕业去向落实率 | 3 |
| （三）各专业毕业去向落实率 | 3 |
| 三、社会贡献度 | 4 |
| （一）就业地区 | 4 |
| （二）就业行业 | 5 |
| （三）就业单位 | 6 |
| 四、深造与创业情况 | 6 |
| （一）国内升学 | 6 |
| （二）创业情况 | 7 |
| 第二篇：人才培养评价 | 9 |
| 一、对人才培养的评价 | 9 |
| 二、对毕业生的评价 | 10 |

报告说明

为全面总结和分析毕业生就业状况，完善毕业生就业状况反馈机制，进一步深化高校教育教学改革，优化学科专业结构，改进人才培养模式，提高人才培养质量，建立健全高校人才培养、社会需求和就业创业良性互动的长效机制，根据《教育部办公厅关于编制发布高校毕业生就业质量年度报告的通知》（教学厅函〔2013〕25号）、《教育部关于做好2024届全国普通高校毕业生就业创业工作的通知》（教就业〔2023〕4号）相关文件要求，学校遵循全面、准确、科学、严谨的原则，统筹分析毕业生就业状况，编制并发布《安徽交通职业技术学院2024届毕业生就业质量年度报告》。本报告数据来源于两个方面：

- 1.安徽省大中专毕业生就业管理系统。数据统计截止日期为2024年12月31日。
- 2.调研数据来源于杭州仁者教育科技有限公司开展的本校2024届毕业生调研，2024届毕业生所在用人单位调研。

第一篇：毕业生就业基本情况

一、规模与结构

（一）总体规模

学校 2024 届毕业生共 3367 人。从性别结构分析，男生 2719 人，占毕业生总人数的 80.75%；女生 648 人，占毕业生总人数的 19.25%，男女性别比为 4.20:1，男生比例偏高；从生源结构分析，省内生源为主，共 2913 人，占比为 86.52%。

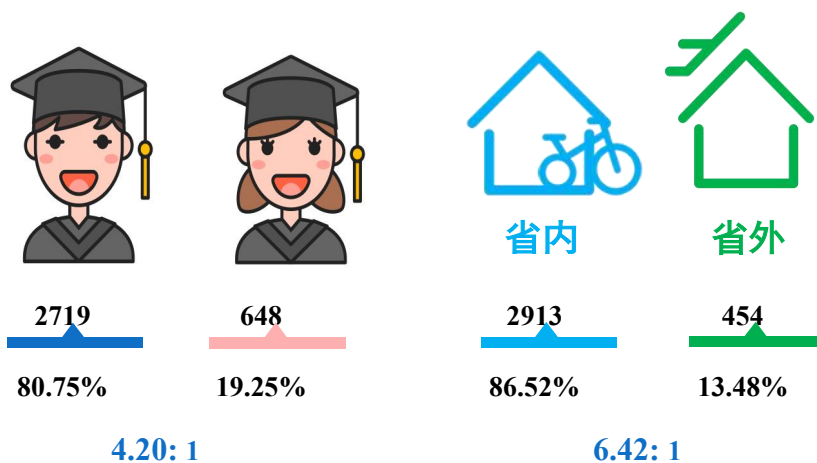


图 1-1 2024 届毕业生男女比例（左图）及省内外生源比例（右图）

（二）生源地结构

学校 2024 届毕业生以安徽省生源为主，安徽省生源 2913 人，占毕业生总人数的 86.52%。省外生源 454 人，占毕业生总人数的 13.48%，主要集中在湖南省、河南省和江西省等地。

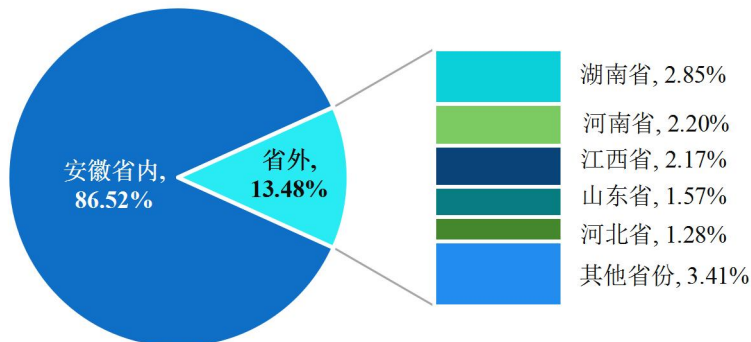


图 1-2 2024 届毕业生生源地分布

安徽省内生源毕业生以“合肥市”(30.69%)为主,其次为“阜阳市”(13.87%)、“亳州市”(9.06%)。

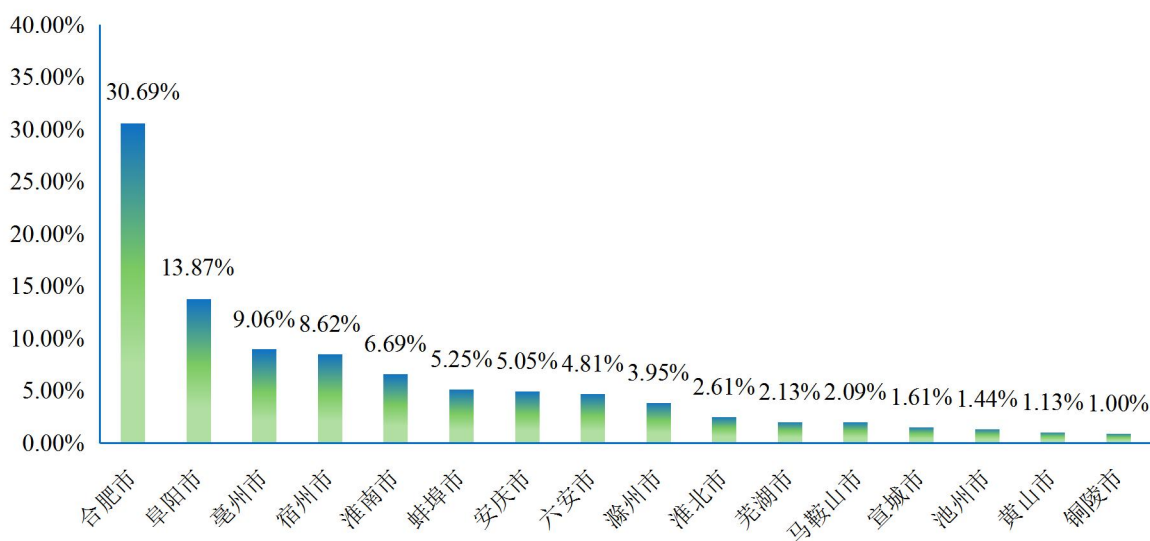


图 1-3 2024 届毕业生安徽省内生源地分布

二、毕业去向及落实率

(一) 总体毕业去向及落实率

安徽交通职业技术学院 2024 届毕业生毕业去向落实率为 97.06%。




图 1-4 2024 届毕业生毕业去向分布

（二）各院系毕业去向落实率

2024 届毕业生分布在 5 个院系，其中毕业去向落实率相对较高的院系为汽车与机械工程系（98.56%）、城市轨道交通与信息工程系（97.57%）、管理工程系（97.42%）。

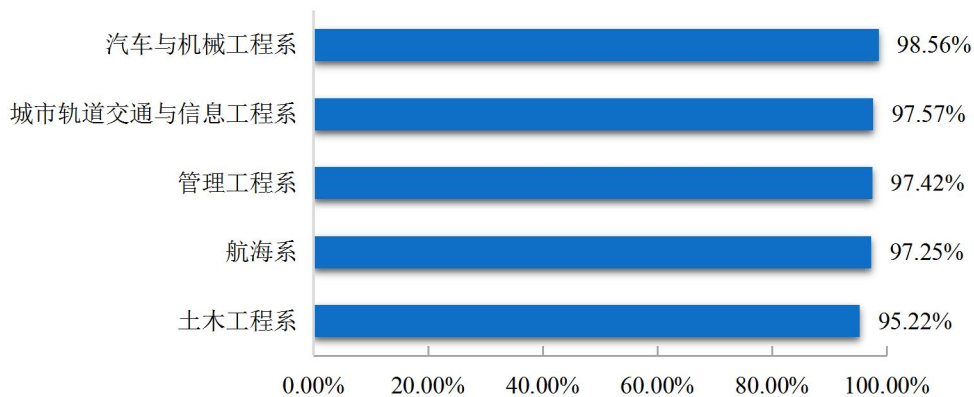


图 1-5 2024 届各院系毕业生毕业去向落实率

（三）各专业毕业去向落实率

学校 2024 届毕业生分布在 30 个专业，其中毕业去向落实率相对较高的专业为人工智能技术应用、工业机器人技术、汽车制造与试验技术等 7 个专业，毕业去向落实率均为 100.00%。

表 1-1 2024 届各专业毕业生毕业去向落实率

| 专业 | 毕业人数 | 就业人数 | 毕业去向落实率 |
|--------------|------|------|---------|
| 人工智能技术应用 | 24 | 24 | 100.00% |
| 工业机器人技术 | 12 | 12 | 100.00% |
| 汽车制造与试验技术 | 43 | 43 | 100.00% |
| 轮机工程技术 | 76 | 76 | 100.00% |
| 新能源汽车技术 | 93 | 93 | 100.00% |
| 数字媒体技术 | 38 | 38 | 100.00% |
| 计算机应用技术 | 76 | 76 | 100.00% |
| 电子商务 | 93 | 92 | 98.92% |
| 城市轨道交通通信信号技术 | 80 | 79 | 98.75% |
| 城市轨道交通运营管理 | 317 | 313 | 98.74% |
| 智能工程机械运用技术 | 149 | 147 | 98.66% |
| 计算机网络技术 | 71 | 70 | 98.59% |
| 城市轨道交通供配电技术 | 130 | 128 | 98.46% |
| 工程造价 | 126 | 124 | 98.41% |

| 专业 | 毕业人数 | 就业人数 | 毕业去向落实率 |
|--------------|------|------|---------|
| 大数据与会计 | 162 | 159 | 98.15% |
| 机电一体化技术 | 106 | 104 | 98.11% |
| 汽车检测与维修技术 | 181 | 177 | 97.79% |
| 无人机应用技术 | 42 | 41 | 97.62% |
| 大数据技术 | 34 | 33 | 97.06% |
| 城市轨道交通机电技术 | 130 | 126 | 96.92% |
| 航海技术 | 288 | 278 | 96.53% |
| 土木工程检测技术 | 113 | 109 | 96.46% |
| 道路与桥梁工程技术 | 387 | 372 | 96.12% |
| 商务英语 | 25 | 24 | 96.00% |
| 现代物流管理 | 108 | 103 | 95.37% |
| 安全技术与管理 | 77 | 73 | 94.81% |
| 建设工程监理 | 76 | 71 | 93.42% |
| 城市轨道交通车辆应用技术 | 160 | 149 | 93.12% |
| 建筑工程技术 | 141 | 127 | 90.07% |
| 智能交通技术 | 9 | 7 | 77.78% |

三、社会贡献度¹

(一) 就业地区

就业省份：学校 2024 届毕业生主要选择在省内就业（75.33%），服务地方经济发展；省外就业人数较多的地区为上海市（5.53%）和江苏省（5.49%）。

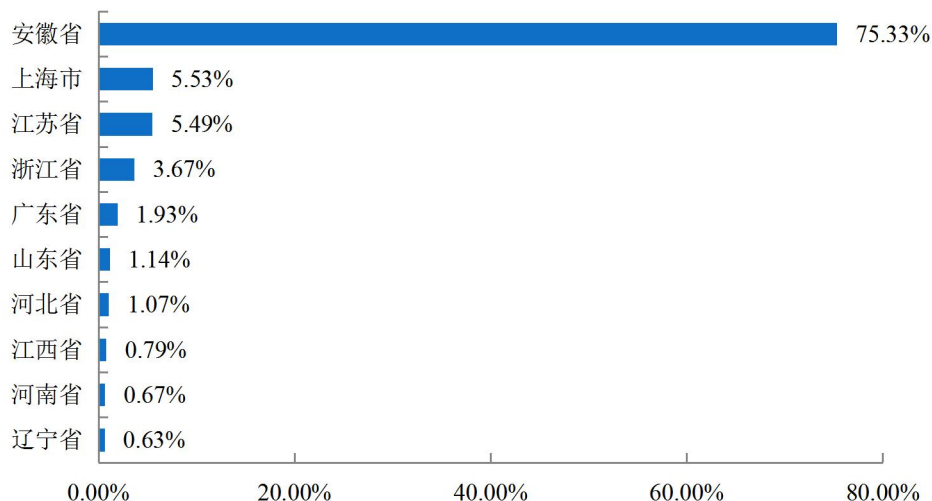


图 1-6 2024 届毕业生主要就业省份分布

¹ 针对毕业去向为单位就业、自主创业、自由职业的毕业生进一步统计分析其就业地区、就业单位、就业行业及就业职业分布。

省内就业城市：在省内就业的毕业生主要流向了合肥市（71.44%），其次是阜阳市（4.25%）。

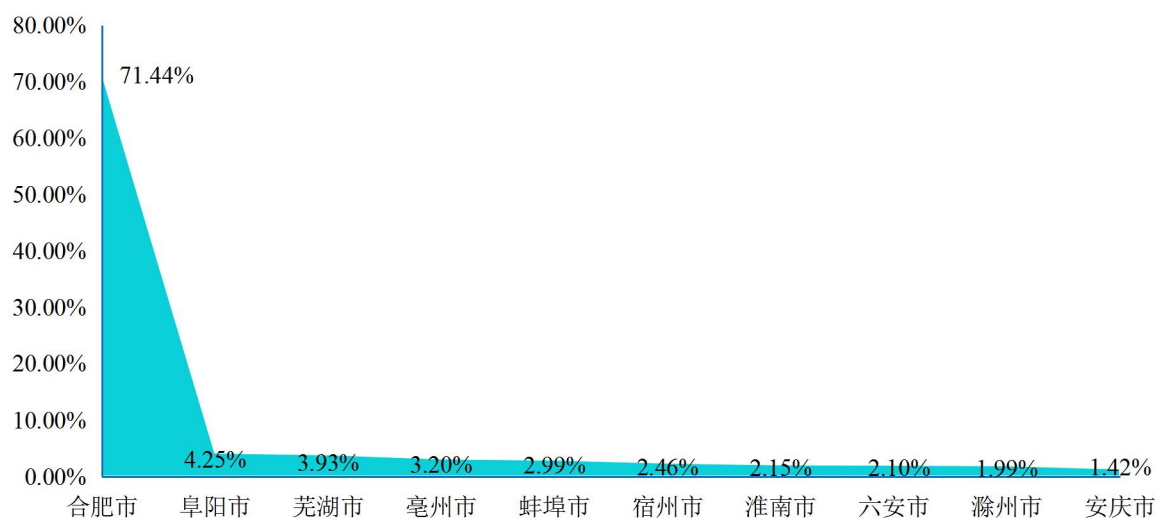


图 1-7 2024 届毕业生省内主要就业城市分布

（二）就业行业

学校 2024 届毕业生就业行业主要集中在“交通运输、仓储和邮政业”（23.73%）、“建筑业”（21.21%）；这一行业流向与学校专业设置及人才培养定位相符合。

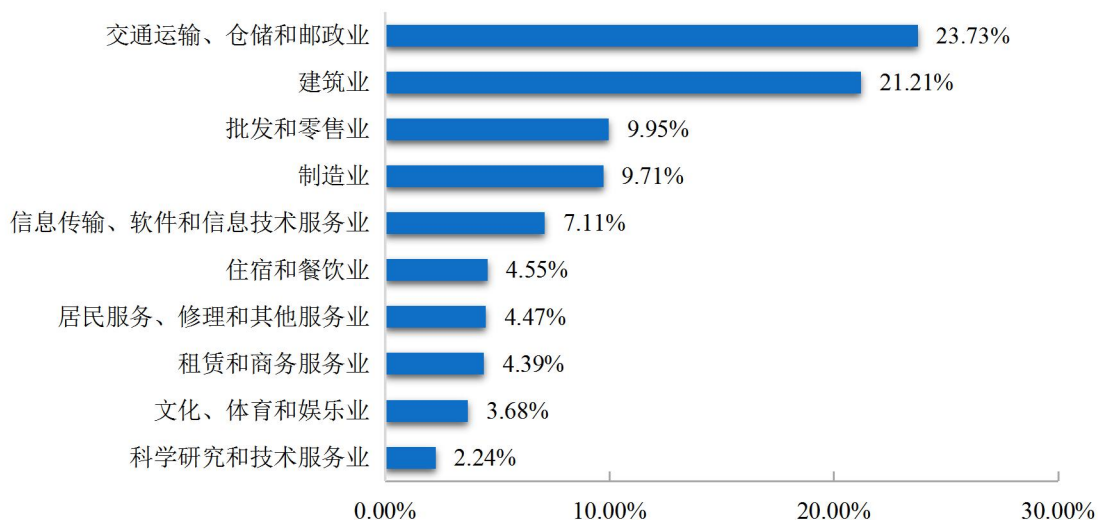


图 1-8 2024 届毕业生就业量最大的前十个行业分布

（三）就业单位

学校 2024 届毕业生主要流向单位类型为“其他企业（含民营企业等）”（68.93%），其次为“国有企业”（20.16%）。

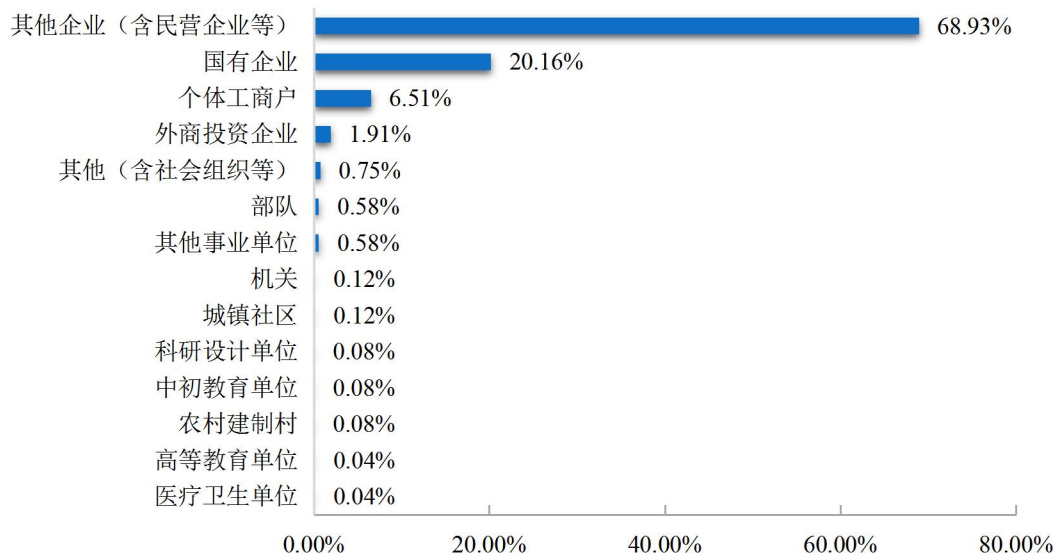


图 1-9 2024 届毕业生就业单位性质分布

四、深造与创业情况

（一）国内升学

主要专业升学率 2024 届毕业生中，商务英语专业的升学率相对较高，升学率为 76.00%，其次是“人工智能技术应用”（41.67%）。

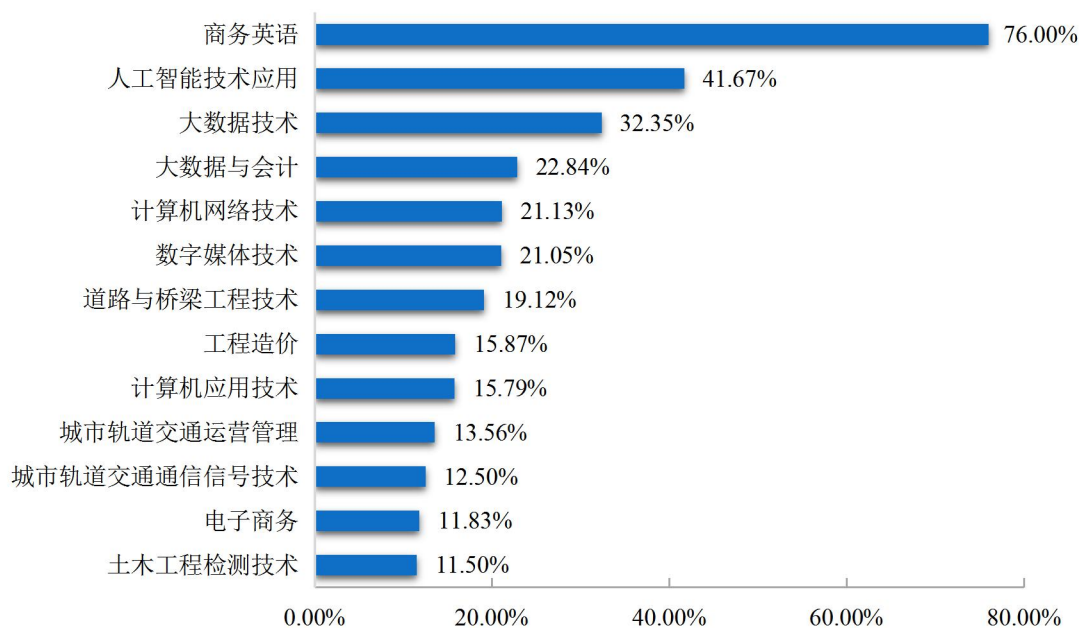


图 1-10 2024 届毕业生主要专业升学率

注：主要专业为升学率 $\geq 10.00\%$ 的专业。

主要流向院校：学校 2024 届毕业生升学院校主要流向了安徽工业大学（55 人）、安徽新华学院（35 人）、皖西学院（30 人）等院校，具体院校分布如下表所示。

表 1-2 2024 届毕业生主要升学院校流向

| 序号 | 院校名称 | 人数 |
|----|------------|----|
| 1 | 安徽工业大学 | 55 |
| 2 | 安徽新华学院 | 35 |
| 3 | 皖西学院 | 30 |
| 4 | 合肥经济学院 | 25 |
| 5 | 安徽文达信息工程学院 | 20 |
| 6 | 淮北理工学院 | 18 |
| 7 | 安徽农业大学 | 16 |
| 8 | 合肥城市学院 | 14 |
| 9 | 马鞍山学院 | 14 |
| 10 | 皖江工学院 | 14 |
| 11 | 安徽外国语学院 | 13 |
| 12 | 合肥师范学院 | 12 |
| 13 | 池州学院 | 10 |
| 14 | 宿州学院 | 10 |
| 15 | 安徽师范大学 | 9 |
| 16 | 安徽建筑大学 | 9 |
| 17 | 安徽三联学院 | 9 |
| 18 | 芜湖学院 | 8 |
| 19 | 阜阳师范大学 | 7 |
| 20 | 安徽科技学院 | 5 |
| 21 | 蚌埠工商学院 | 5 |
| 22 | 黄山学院 | 3 |

注：主要流向院校指流向该校人数 ≥ 3 的院校。

（二）创业情况

创业行业：学校 2024 届毕业生创业行业呈多元化分布，主要集中在“批发和零售业”（28.89%）、“住宿和餐饮业”（13.33%）和“农、林、牧、渔业”（13.33%）。

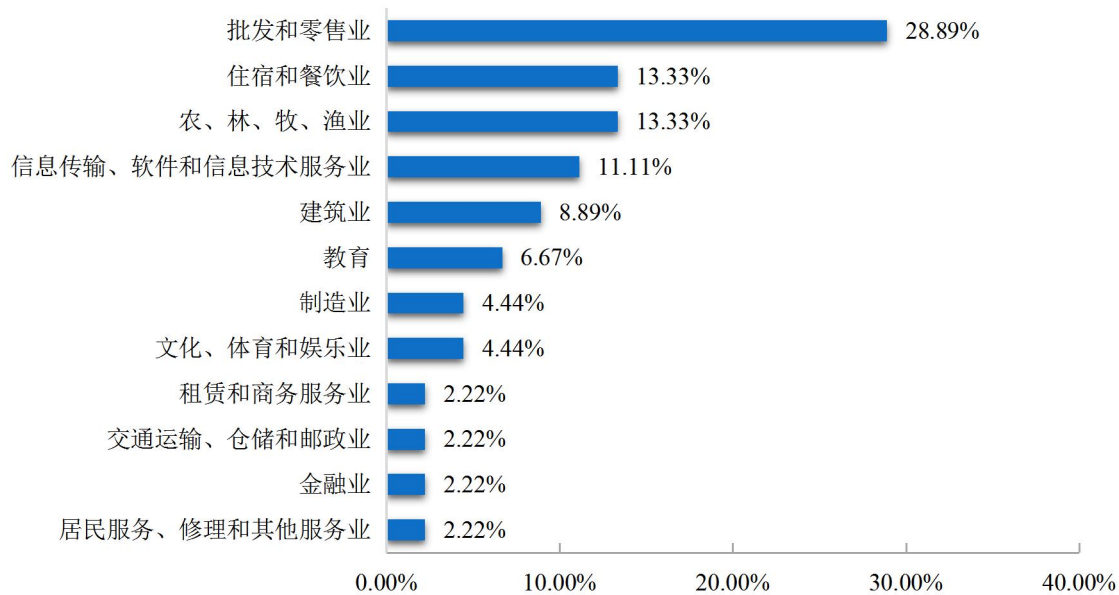


图 1-11 2024 届毕业生创业行业

第二篇：人才培养评价

一、对人才培养的评价

2024 届毕业生对母校的满意度为 97.34%，对所学课程的总体满意度为 97.59%，对任课教师的总体满意度为 98.04%，对母校学风建设的总体满意度为 97.43%，对课堂教学的总体满意度为 97.96%，对实践教学的总体满意度为 98.03%。

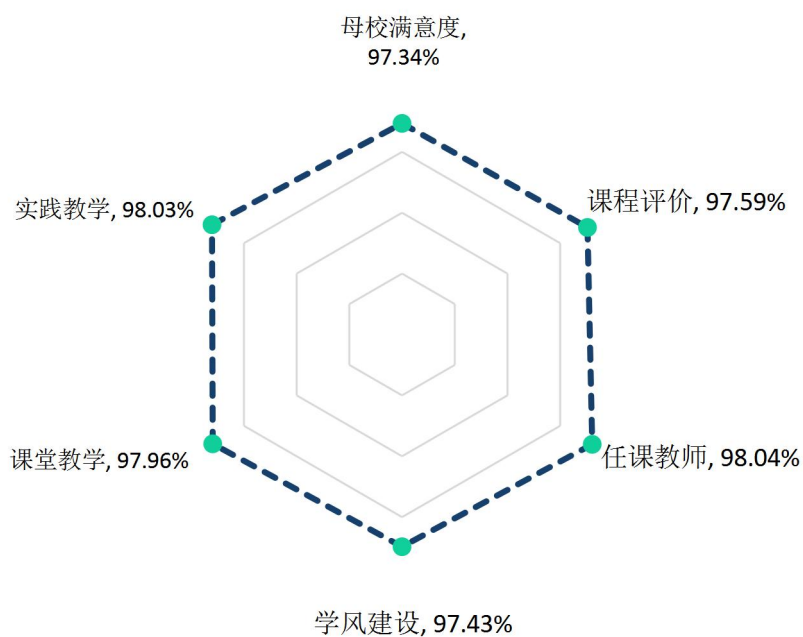


图 2-1 2024 届毕业生对人才培养的评价

二、对毕业生的评价

用人单位对学校毕业生的总体满意度达到 100.00%，其中评价为“非常满意”的占比相对较高，为 59.70%。

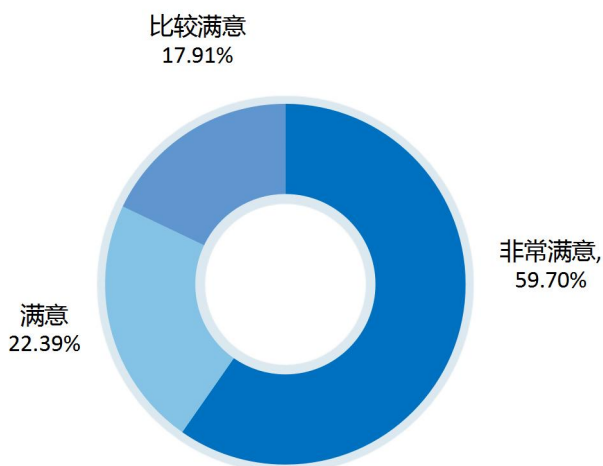


图 2-2 用人单位对 2024 届毕业生的总体满意度

用人单位对毕业生各项能力素质的满意度：用人单位对学校毕业生各项能力素质满意度均达到 98.51%及以上。

表 2-1 用人单位对毕业生各项能力素质的满意度评价分布

| 能力分布 | 非常满意 | 满意 | 比较满意 | 不太满意 | 非常不满意 | 满意度 |
|-----------|--------|--------|--------|-------|-------|---------|
| 实践动手能力 | 53.73% | 26.87% | 19.40% | 0.00% | 0.00% | 100.00% |
| 专业水平 | 55.22% | 26.87% | 17.91% | 0.00% | 0.00% | 100.00% |
| 创新能力 | 52.24% | 31.34% | 16.42% | 0.00% | 0.00% | 100.00% |
| 管理能力 | 56.72% | 23.88% | 19.40% | 0.00% | 0.00% | 100.00% |
| 合作与协调能力 | 56.72% | 26.87% | 16.42% | 0.00% | 0.00% | 100.00% |
| 心理素质与抗压能力 | 55.22% | 28.36% | 16.42% | 0.00% | 0.00% | 100.00% |
| 敬业精神和责任感 | 56.72% | 28.36% | 14.93% | 0.00% | 0.00% | 100.00% |
| 人际沟通能力 | 59.70% | 22.39% | 16.42% | 1.49% | 0.00% | 98.51% |



勤奋 通达 敬业 乐群