



阜陽師範大學
FUYANG NORMAL UNIVERSITY

本科毕业生就业质量年度报告 (2024年)

招生就业处
2024年12月

目 录

第一部分 毕业生基本情况	1
第二部分 毕业生去向落实情况	2
一、总体毕业去向落实率	2
二、分学院/专业去向落实情况	2
二、毕业生升学情况分析	6
第三部分 毕业生就业特征分析	8
一、单位分布分析	8
二、地域流向分析	9

第一部分 毕业生基本情况

截至 2024 年 8 月 31 日，阜阳师范大学 2024 届毕业生总数为 6366 人，其中普通本科毕业生 5450 人，联合培养专升本毕业生 916 人（同安徽工商职业学院、阜阳幼儿师范高等专科学校、阜阳职业技术学院、马鞍山师范高等专科学校 4 所院校联合培养专升本毕业生）。详见表 1：

表 1：2024 届毕业生总体规模与结构分布

	类别	人数	比例
性别	男生	2633	41.36%
	女生	3733	58.64%
政治面貌	中共党员	472	7.41%
	中共预备党员	211	3.31%
	共青团员	4830	75.87%
	群众	853	13.40%
民族	汉族	6281	98.66%
	蒙古族	3	0.05%
	回族	51	0.80%
	其他少族	31	0.49%
区域	省内	5833	91.63%
	省外	533	8.37%
困难生群体	脱贫家庭	370	5.81%
	城乡低保	172	2.70%
	孤儿	6	0.09%
	残疾生	17	0.27%
	零就业家庭	4	0.06%
	其他困难群体	18	0.28%
师范生类别	非师范生	3630	57.02%
	普通师范生	2736	42.98%

第二部分 毕业生去向落实情况

一、总体毕业去向落实率

截至 2024 年 8 月 31 日，2024 届毕业生总数达到 6366 人，其中普通本科毕业生 5450 人中已有 4907 人落实了毕业去向，初次毕业去向落实率¹为 90.04%；联合培养专升本毕业生 916 人中已有 792 人落实了毕业去向，初次毕业去向落实率为 86.46%。

升学（含境内外留学）的毕业生有 812 人，其中普通本科毕业生 788 人，占比 14.46%；联合培养专升本毕业生 24 人，占比 2.62%。

二、分学院/专业去向落实情况

2024 届共有 6366 名毕业生，其中普通本科毕业生 5450 人中已有 4907 人落实了毕业去向，普通本科毕业生初次毕业去向落实率为 90.04%；联合培养专升本毕业生 916 人中已有 792 人落实了毕业去向，联合培养初次毕业去向落实率为 86.46%。毕业去向落实率分布情况详见表 2、表 3：

表 2：2024 届普通本科毕业生毕业去向落实率

学院名称	总人数	毕业去向落实率	
		人数	占比
外国语学院	368	348	94.57%
马克思主义学院	105	98	93.33%
物理与电子工程学院	419	390	93.08%
体育学院	282	262	92.91%
生物与食品工程学院	313	290	92.65%
计算机与信息工程学院	430	397	92.33%
商学院	324	298	91.98%
历史文化与旅游学院	381	347	91.08%

¹根据教育部的统计口径：毕业去向落实率=（毕业生总人数-待就业人数-暂不就业拟升学人数-其他暂不就业人数）/毕业生总人数。

学院名称	总人数	毕业去向落实率	
		人数	占比
医学院	99	90	90.91%
音乐舞蹈学院	207	188	90.82%
教育学院	396	359	90.66%
经济学院	341	309	90.62%
文学院	488	437	89.55%
化学与材料工程学院	372	333	89.52%
数学与统计学院	445	392	88.09%
美术学院	232	186	80.17%
法学院	248	183	73.79%
合计	5450	4907	90.04%

表 3：2024 届联合培养院校专升本毕业生毕业去向落实率

学院名称	总人数	毕业去向落实率	
		人数	占比
阜阳职业技术学院	133	121	90.98%
阜阳幼儿师范高等专科学校	151	137	90.73%
安徽工商职业学院	139	121	87.05%
马鞍山师范高等专科学校	493	413	83.77%
合计	916	792	86.46%

（一）本科生毕业去向落实情况

6366 名 2024 届本科生毕业生分布在 69 个专业，5699 人落实毕业去向，其中普通本科毕业生 5450 人，4907 人已落实毕业去向，初次毕业去向落实率为 90.04%，电子商务和舞蹈学专业毕业生 100% 落实毕业去向，紧随其后排在前列的三个专业是数据科学与大数据技术、小学教育和电子信息科学与技术，毕业去向落实率分别为 98.46%、98.25% 和 98.08%；联合培养专升本毕业生初次毕业去向落实率为 86.46%，排在前列的三个专业是计算机科学与技术、物流管理和电子商务，毕业去向落实率分别为 94.31%、92.86% 和 92.73%。详见表 4、表 5。

表 4：2024 届普通本科毕业生分专业毕业去向落实率

专业名称	总人数	毕业去向落实率	
		人数	占比
电子商务	45	45	100.00%
舞蹈学	30	30	100.00%
数据科学与大数据技术	65	64	98.46%
小学教育	57	56	98.25%
电子信息科学与技术	52	51	98.08%
翻译	104	102	98.08%
物理学	98	96	97.96%
武术与民族传统体育	40	39	97.50%
绘画	37	36	97.30%
经济统计学	72	70	97.22%
食品质量与安全	33	32	96.97%
物联网工程	61	59	96.72%
软件工程	76	73	96.05%
护理学	47	45	95.74%
英语	215	204	94.88%
光电信息科学与工程	39	37	94.87%
物流管理	58	55	94.83%
体育教育	152	144	94.74%
工商管理	74	70	94.59%
通信工程	91	86	94.51%
化学	163	154	94.48%
动物科学	71	67	94.37%
园林	35	33	94.29%
人力资源管理	69	65	94.20%
制药工程	50	47	94.00%
人文地理与城乡规划	32	30	93.75%
旅游管理	77	72	93.51%
思想政治教育	105	98	93.33%
学前教育	247	230	93.12%

专业名称	总人数	毕业去向落实率	
		人数	占比
秘书学	57	53	92.98%
地理科学	78	72	92.31%
酒店管理	51	47	92.16%
应用统计学	51	47	92.16%
生物制药	50	46	92.00%
音乐表演	25	23	92.00%
计算机科学与技术	122	112	91.80%
经济学	94	86	91.49%
历史学	94	86	91.49%
科学教育	33	30	90.91%
新闻学	84	76	90.48%
生物科学	124	112	90.32%
信息与计算科学	51	46	90.20%
汉语言文学	293	261	89.08%
音乐学	152	135	88.82%
材料化学	50	44	88.00%
财务管理	123	108	87.80%
表演	90	79	87.78%
数学与应用数学	292	255	87.33%
网络与新媒体	54	47	87.04%
应用物理学	30	26	86.67%
医学检验技术	52	45	86.54%
美术学	74	64	86.49%
统计学	51	44	86.27%
日语	49	42	85.71%
智能科学与技术	58	49	84.48%
电气工程及其自动化	76	64	84.21%
公共事业管理	69	58	84.06%
投资学	31	26	83.87%
信息工程	48	40	83.33%

专业名称	总人数	毕业去向落实率	
		人数	占比
金融工程	99	82	82.83%
应用化学	56	46	82.14%
地理信息科学	49	40	81.63%
应用心理学	92	73	79.35%
复合材料与工程	53	42	79.25%
环境设计	48	38	79.17%
行政管理	34	24	70.59%
法学	145	101	69.66%
视觉传达设计	73	48	65.75%
合计	5450	4907	90.04%

表 5：2024 届联合培养院校专升本毕业生分专业毕业去向落实率

专业名称	总人数	毕业去向落实率	
		人数	占比
计算机科学与技术	123	116	94.31%
物流管理	84	78	92.86%
电子商务	55	51	92.73%
园林	51	47	92.16%
教育技术学	90	82	91.11%
财务管理	82	74	90.24%
美术学	61	55	90.16%
小学教育	160	138	86.25%
工商管理	55	43	78.18%
英语	155	108	69.68%
合计	916	792	86.46%

二、毕业生升学情况分析

我校 2024 届毕业生共有 812 人升学（含出国出境），其中普通本科毕业生有 757 人考取研究生，31 人出国出境，占其毕业生人数的 14.46%；联合培养专升本毕业生有 24 人考取研究生，占其毕业生人数的 2.62%。详见表 6、表 7。

表 6： 2024 届普通本科毕业生升学率

学院名称	总人数	升学率	
		人数	占比
化学与材料工程学院	372	138	37.10%
生物与食品工程学院	313	84	26.84%
马克思主义学院	105	28	26.67%
医学院	99	21	21.21%
物理与电子工程学院	419	85	20.29%
外国语学院	368	57	15.49%
数学与统计学院	445	64	14.38%
历史文化与旅游学院	381	60	15.75%
经济学院	341	42	12.32%
文学院	488	49	10.04%
计算机与信息工程学院	430	41	9.53%
体育学院	282	24	8.51%
法学院	248	23	9.27%
教育学院	396	32	8.08%
商学院	324	22	6.79%
美术学院	232	8	3.45%
音乐舞蹈学院	207	10	4.83%
合计	5450	788	14.46%

表 7： 2024 届联合培养专升本毕业生升学率

学院名称	总人数	升学率	
		人数	占比
阜阳职业技术学院	133	5	3.76%
马鞍山师范高等专科学校	493	15	3.04%
阜阳幼儿师范高等专科学校	151	3	1.99%
安徽工商职业学院	139	1	0.72%
合计	916	24	2.62%

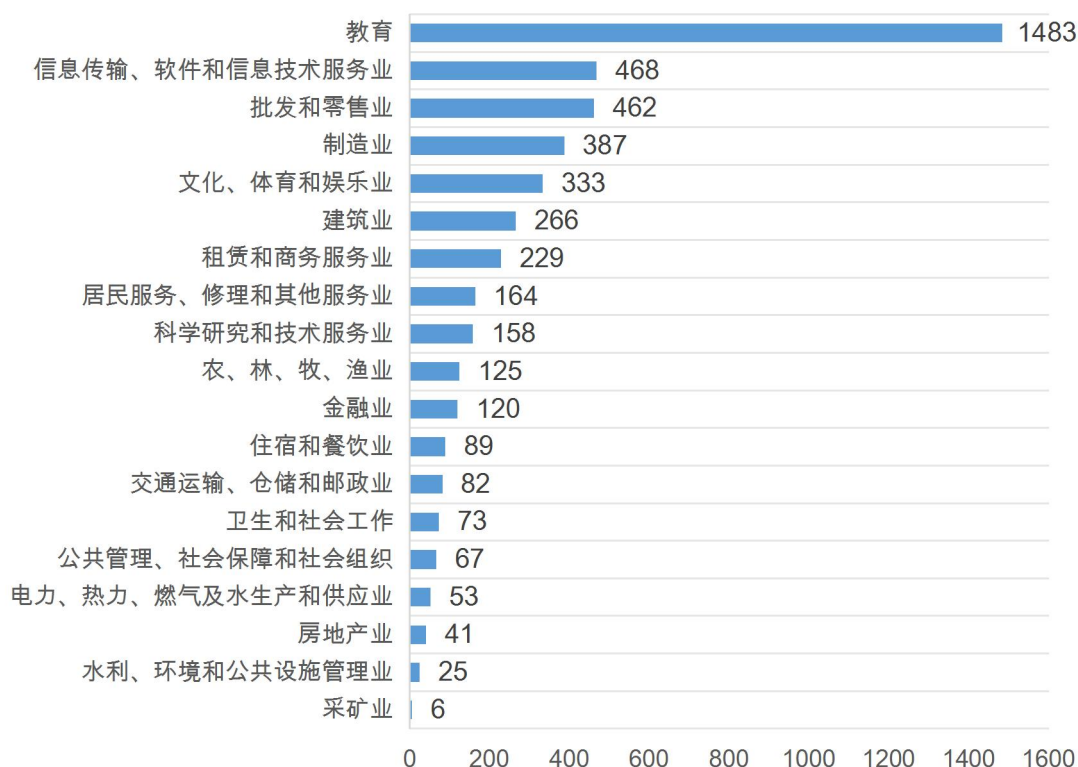
第三部分 毕业生就业特征分析

一、单位分布分析

2024 届毕业生中有 4631 人通过签就业协议形式就业、其他录用形式就业、签劳动合同形式就业等方式在 3220 家单位就业，单位行业 and 单位性质分布如下。

(一) 行业分布

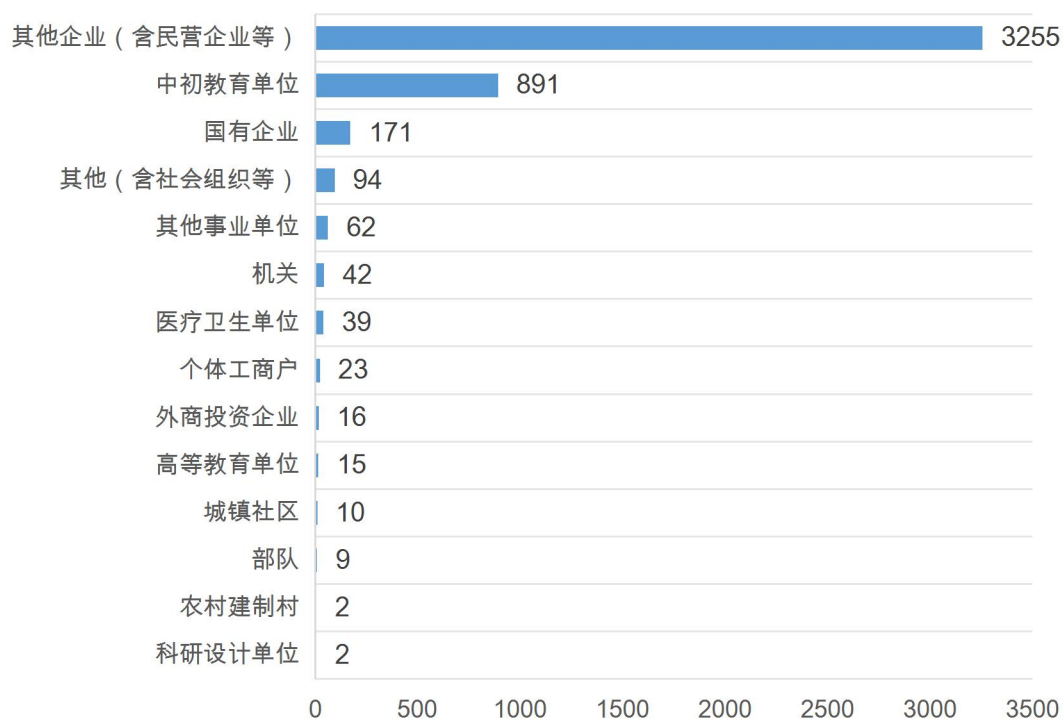
2024 届毕业生的就业单位行业分布情况如下图所示，其中教育类 1483 人占比 32.02% 的最高比例，位居首位。紧随其后的是信息传输、软件和信息技术服务业，共 468 人占比 10.11%。第三是批发和零售业，共 462 人占比 9.98%。



图：2024 届毕业生就业工作单位行业人数分布

(二) 性质分布

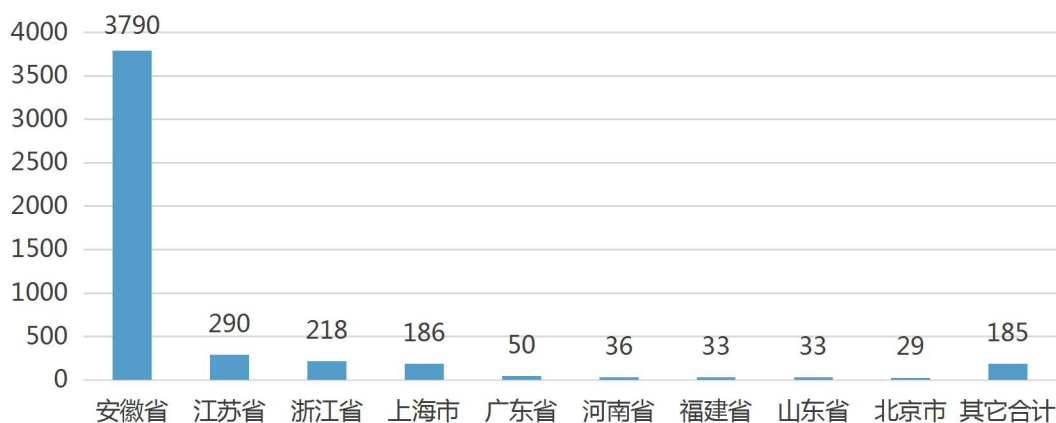
2024 届毕业生的就业单位性质分布情况如下图所示。其中，其他企业（含民营企业等）占据首位，共有 3255 人，占比为 70.29%。紧随其后的是中初教育单位，共有 891 人，占比为 19.24%。第三是国有企业，有 171 人，占比为 3.69%。



图：2024 届毕业生就业单位性质人数分布

二、地域流向分析

2024 届毕业生总数为 6366 人，其中毕业去向已落实的人数为 5699 人，总体毕业去向落实率为 89.52%。直接就业人数²达到 4850 人，占全部毕业生人数的 76.19%，其中留皖直接就业毕业生人数为 3790 人，占直接就业人数的 78.14%，选择前往江苏、浙江和上海直接就业的毕业生人数为 694 人，占直接就业人数的 14.31%。



图：2024 届毕业生就业地区省份人数分布

² 直接就业人数 = 毕业生总人数 - 待就业人数 - 应征义务兵人数 - 升学人数 - 出国出境人数 - 不就业拟升学人数 - 其他暂不就业人数。