



上海杉达学院
SANDA UNIVERSITY

2023届毕业生 就业质量报告

REPORT OF EMPLOYMENT QUALITY

SANDA U.

学校介绍

上海杉达学院建校31年来，恪守非营利性公益办学原则，坚持“诚信、公平、质量”的办学理念。学校定位为建设多科性、国际化、高水平的应用技术大学。学校的愿景是“**建设成为长三角地区最具吸引力的民办高校**”，使命是“**让每一位学生收获适合自己的发展增量**”，为学生铺设“**1+M+N**”（主修专业+拓展领域+实践技能）的培养路径，使学生成为“**靠得住、用得上、行得远**”的应用型人才。

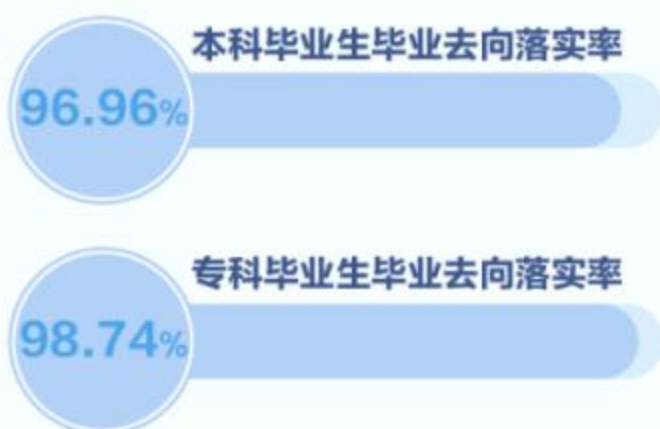
01

毕业去向落实情况

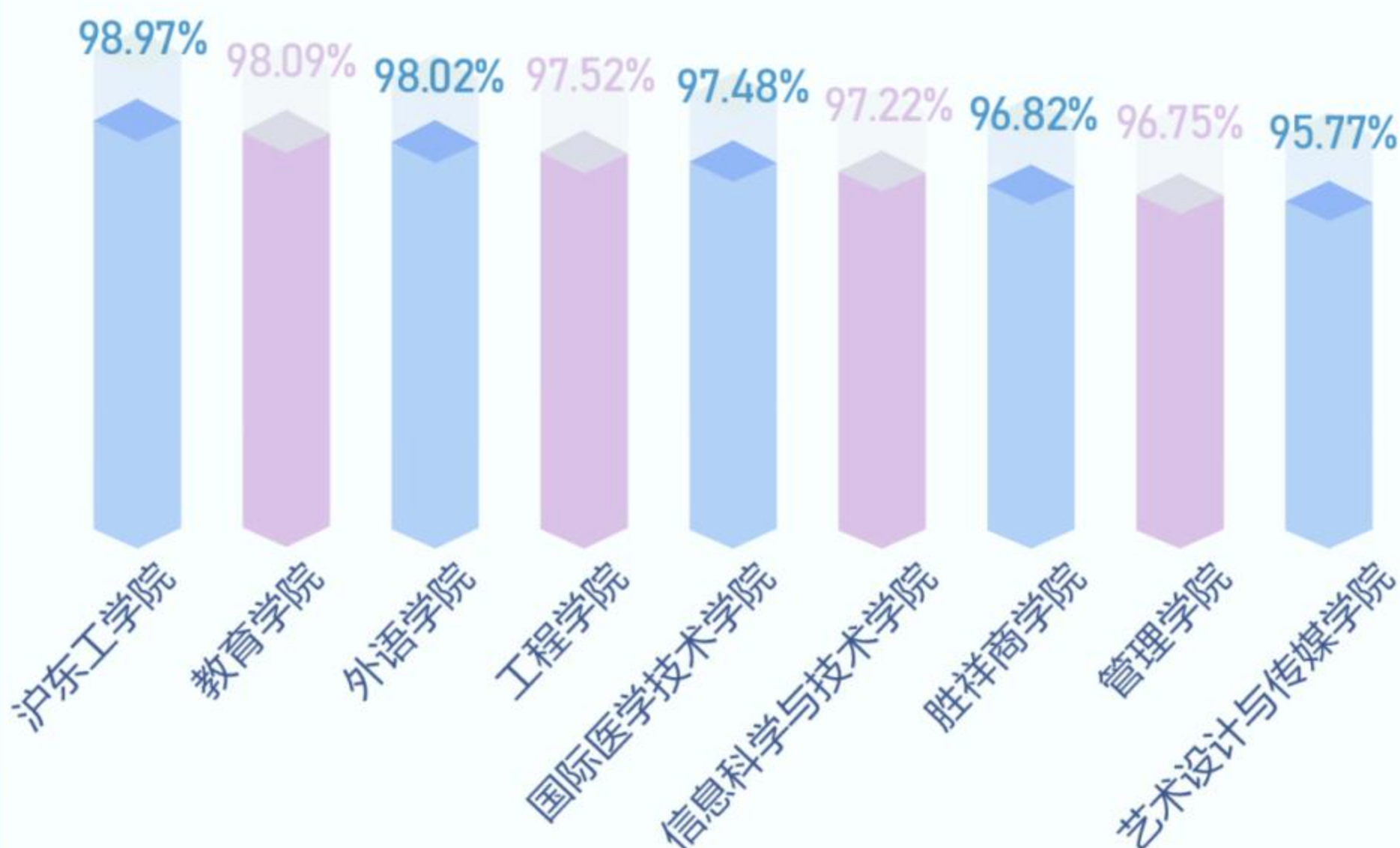


总体毕业去向落实率

2023届毕业生毕业去向落实率为**97.15%**



各学院毕业去向落实率



2023届毕业生情况

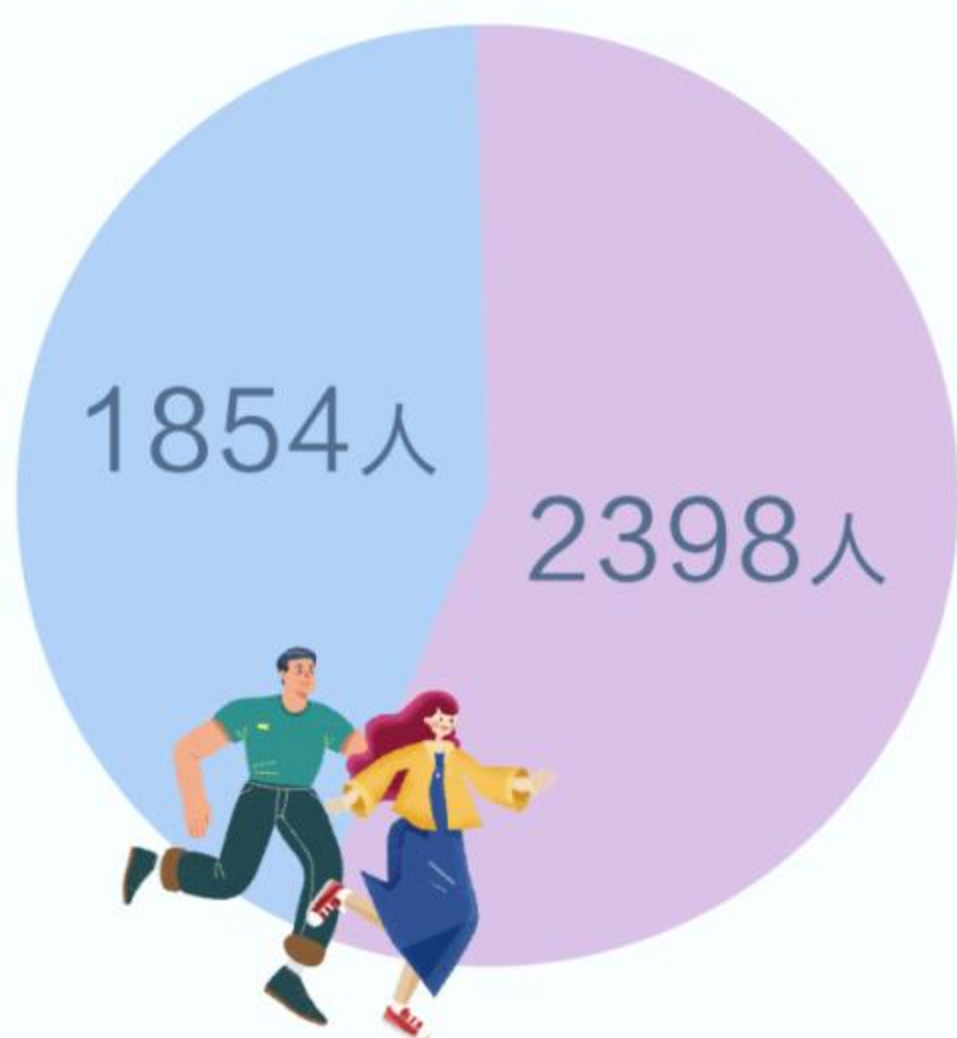


毕业生基本情况

上海杉达学院2023届毕业生共 **4252人**



性别结构



男生比例

人数比例

43.6%

女生比例

人数比例

56.4%

男女性别比 **0.77 : 1**

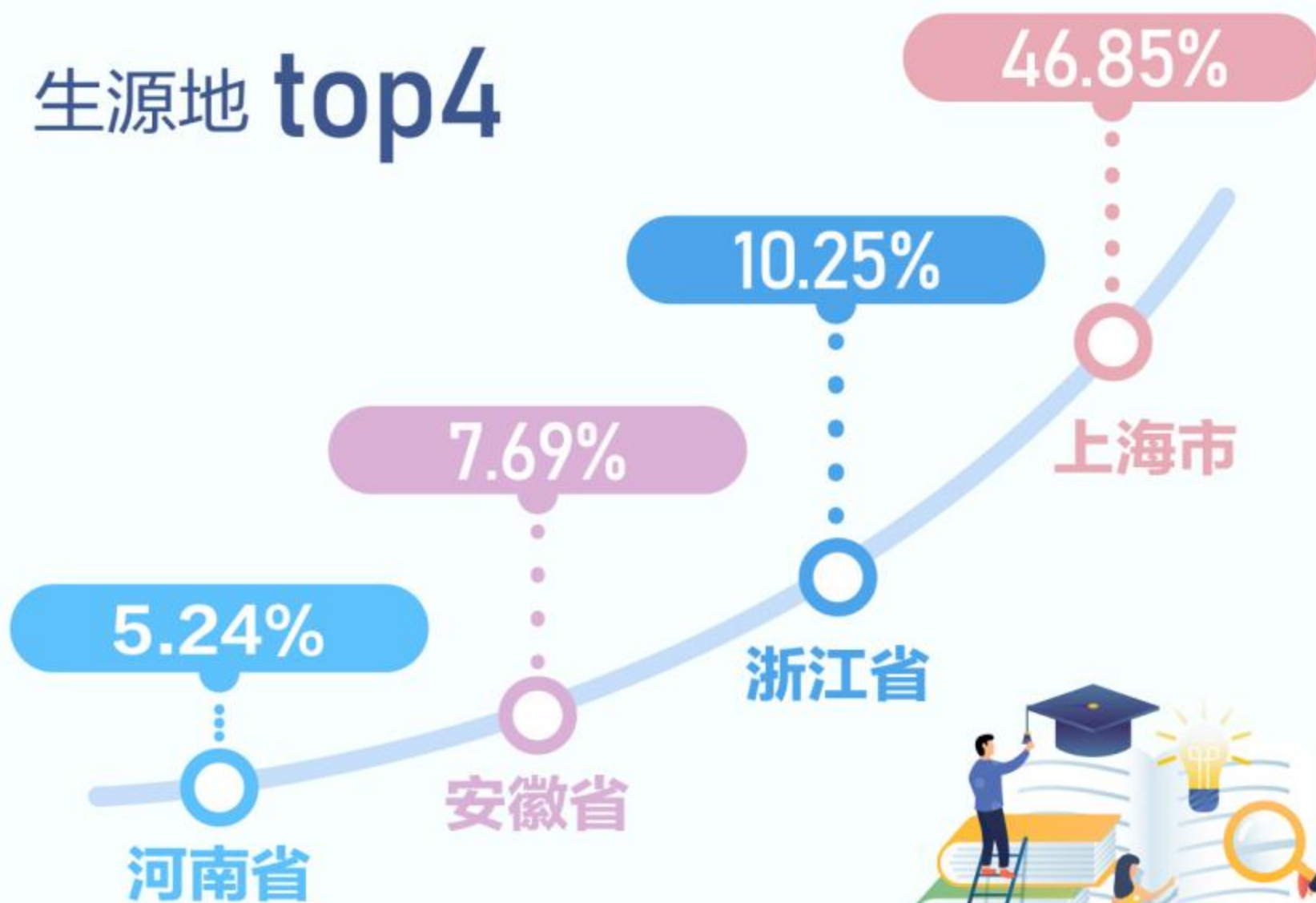




生源结构

2023届毕业生以市内生源为主
所占比例为 **46.85%**

生源地 top4



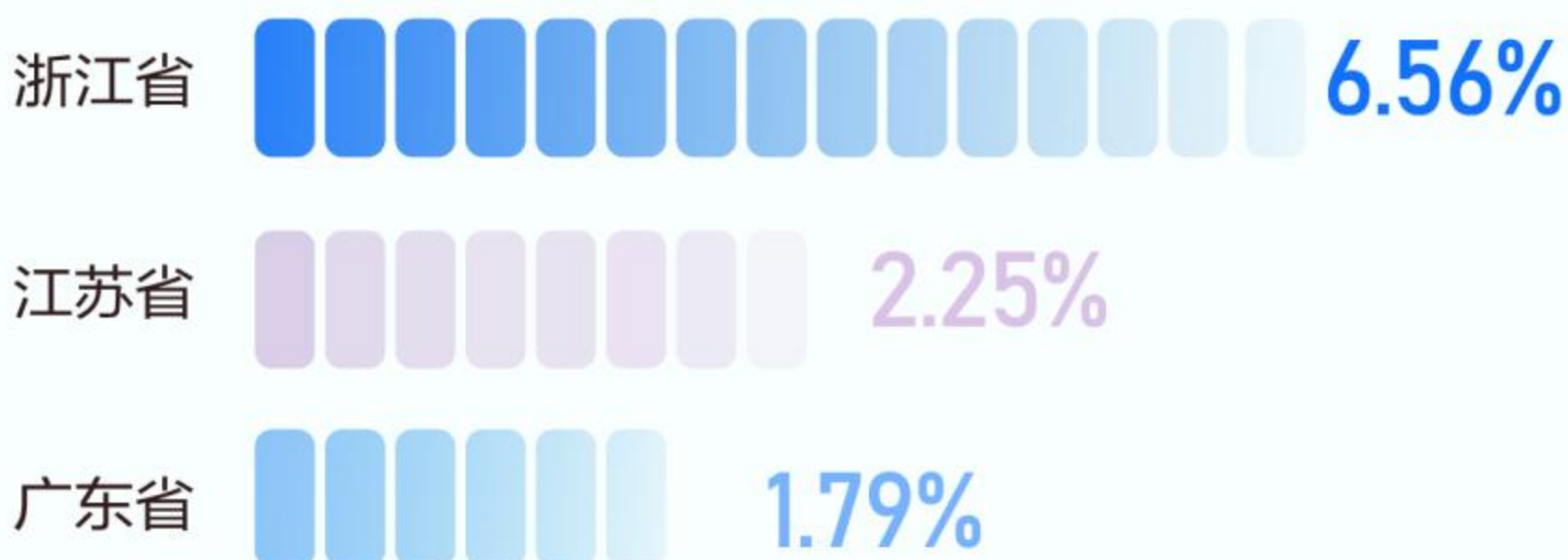
03 毕业生就业流向

就业地域

2023届毕业生在市内就业占比 **75.66%**
其中本科毕业生比例为 **74.10%**
专科毕业生比例为 **87.28%**



市外就业毕业生主要流向了浙江省、江苏省和广东省





就业行业

主要就业行业分布

总体行业布局与学校专业设置及培养定位相契合





就业职业

主要就业岗位分布

7.13%

商业和
服务业人员

39.03%

办事人员和
有关人员

5.86%

工程技术人员

5.68%

教学人员

5.47%

卫生专业
技术人员

5.42%

其他专业
技术人员

1.17%

军人

5.23%

经济业务人员

4.27%

金融业务人员

16.61%

其他人员



05

毕业生主要就业单位



就业单位

就业单位性质分布





服务上海“五个中心”情况

学校2023届共有**2798**名毕业生在上海就业，本科生**2529**人，专科生**269**人；其中**1875**名毕业生的就业方向与国际经济、金融、贸易、航运、科技创新相关，占比**67.01%**。



贸易
(1169人)

62.35%

科技创新
(407人)

21.71%

国际经济
(140人)

7.47%

金融
(107人)

5.71%

航运
(52人)

2.77%



毕业生的评价

对工作整体的评价



母校满意度

毕业生对母校整体满意度

97.99%




● 本科毕业生对母校的满意度 98.12%

● 专科毕业生对母校的满意度 96.08%



对就业教育/服务的评价



04

毕业生升学深造情况



国内升学情况

2023届毕业生中共有**202**人选择国内升学，国内升学率为**4.75%**。从不同学历层次来看，本科毕业生中，共有**61**人选择国内升学，升学率为**1.62%**；专科毕业生中，共有**141**人选择国内升学，升学率为**29.68%**。

考研录取学校



武汉大学



北京交通大学



华东理工大学



东华大学



华东政法大学



上海海洋大学



上海大学



上海理工大学



上海对外经贸大学



中国矿业大学



上海第二工业大学



甘肃政法学院



上海工程技术大学



上海师范大学



南京财经大学

排名不分先后



国外升学情况

2023届毕业生中，共有**192**人选择出国（境）升学，出国（境）升学率为**4.52%**。到世界排名前100名高校深造的共有**83**人，占出国（境）留学毕业生总人数的**43.22%**。



澳大利亚墨尔本大学



澳大利亚悉尼大学



澳大利亚新南威尔士大学



英国爱丁堡大学



美国约翰霍普金斯大学



澳大利亚国立大学



美国纽约大学



英国伦敦国王学院



澳大利亚蒙纳士大学



英国皇家艺术学院



澳大利亚昆士兰大学



美国加利福尼亚大学圣迭戈分校



新西兰奥克兰大学



澳大利亚西澳大学



英国利兹大学



英国杜伦大学



英国南安普顿大学



英国伯明翰大学



澳大利亚阿德莱德大学



美国波士顿大学



英国诺丁汉大学

排名不分先后

06 满意度评价

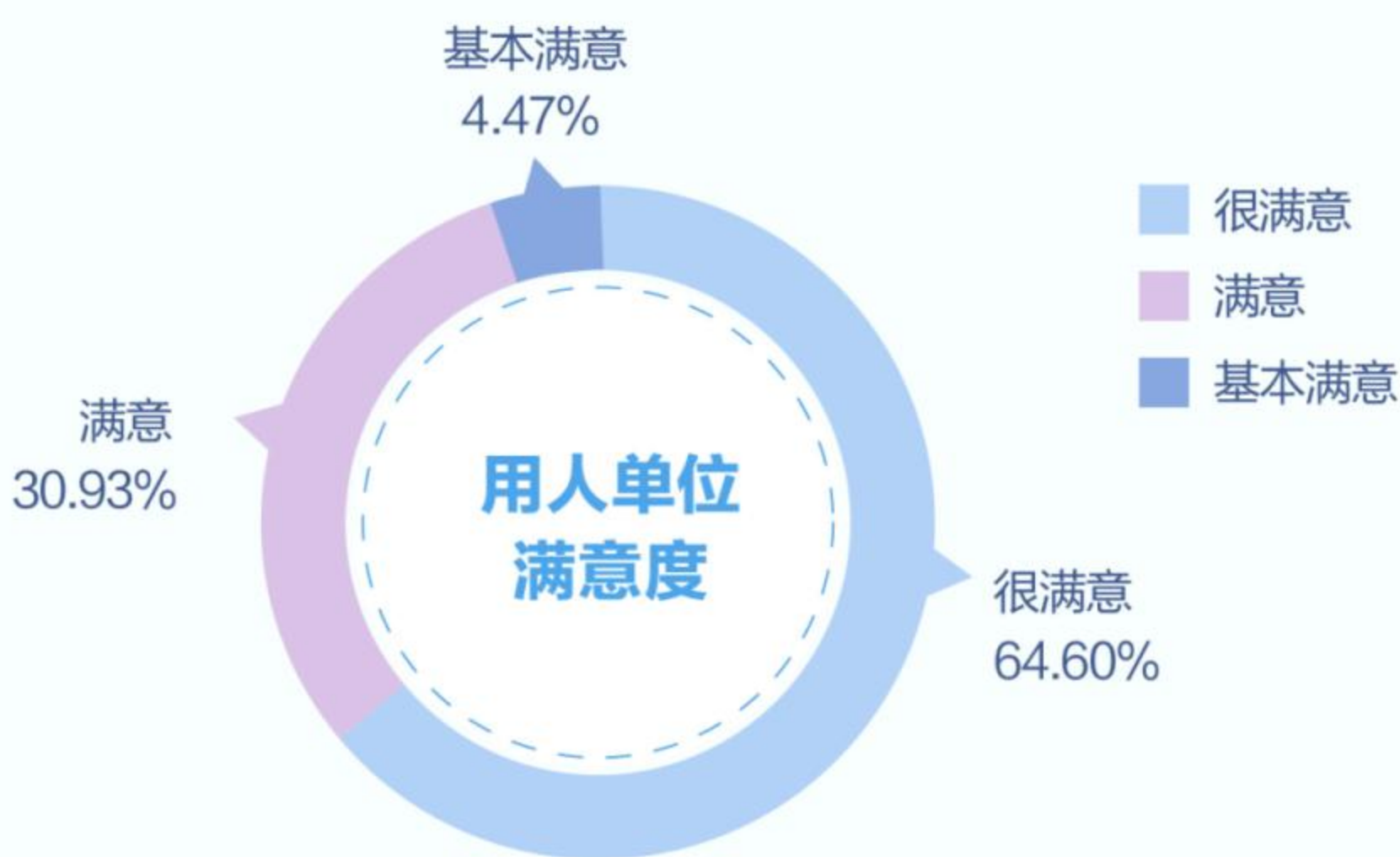
用人单位评价

用人单位看重我校毕业生的素质与能力



用人单位对学校毕业生的工作表现感到满意，**68.39%**表示很满意，**28.71%**表示满意，**2.90%**表示基本满意。

用人单位对学校招聘服务工作总体满意度为**99.31%**，其中“很满意”的占比为**63.92%**，“满意”的占比为**30.93%**。





职业资格证书获得情况

