上海外国语大学贤达经济人文学院
XIANDA COLLEGE OF ECONOMICS & HUMANITIES SHANGHAI INTERNATIONAL STUDIES UNIVERSITY

上海外国语大学贤达经济人文学院

就业质量报告

2023
年度

我校2023届毕业生2438名，毕业去向落实率93.93%。其中，分别有12.88%、18.69%的毕业生在世界500强、中国500强企业就业，有14.39%的毕业生在行业一流企业就业； 10.46%的毕业生名校续硕深造，人均获得录取通知书2.8份，海外续硕深造名校包括英国伦敦大学学院（QS排名第9）、爱丁堡大学（QS排名第22）、美国哥

伦比亚大学（QS排名第23）、澳大利亚墨尔本大学（QS排名第14）、新南威尔士大学（QS排名第19）、悉尼大学（QS排名第19）、日本东京大学（QS排名第28）等世界知名院校。

一、全体毕业生概况

2438人

1.毕业生总人数

我校2023届毕业生总人数为2438人，分布在5个学院，33个专业（含专业方向）。

其中**艺术与传媒学院670人**、**商学院532人**、**国际交流学院491人**、**外语学院478人**、**教育学院267人**；专业布局以外国语言文学、艺术设计、经济与管理类为主，在教育

学、法学类均有分布，多学科协调发展，**规模较大的专业是数字媒体艺术（396人）、学前教育（186人）、环境设计（172人）。**

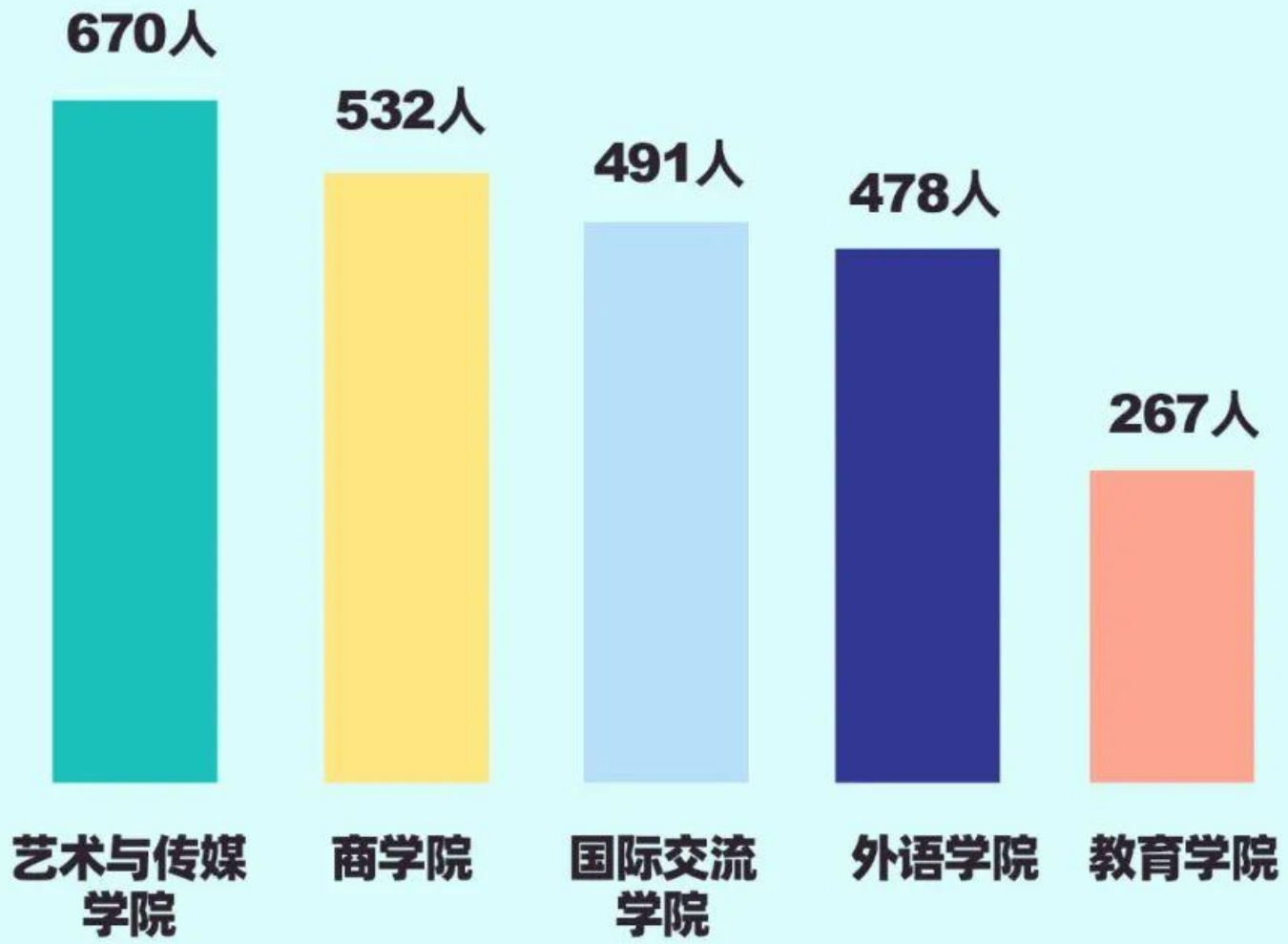

2.毕业生的毕业去向落实率

93.93%

截至2023年8月28日

截至2023年8月28日，我校2023届毕业生的毕业去向落实率为93.93%，绝大多数毕业生顺利落实具体去向。

专业层面，我校2023届有24个专业的毕业去向落实率达到90%以上，**其中专业落实率100%的包括音乐学、旅游管理、阿拉伯语、酒店管理、朝鲜语，学前教育专业落实率为99.46%，环境设计专业落实率为99.42%。**

毕业去向落实率较高的专业

音乐学	**100%**
旅游管理	**100%**
阿拉伯语	**100%**
酒店管理	**100%**
朝鲜语	**100%**
学前教育	**99.46%**
环境设计	**99.42%**

3.毕业去向分布

毕业生以直接就业为主。

我校2023届毕业生毕业后以“派遣”就业为主（64.11%），其次是“合同就业”（15.18%），还有9.27%的毕业生毕业后选择“出国出境”。

派遣	1563人	64.11%
合同就业	370人	15.18%
灵活（其他）	50人	2.05%
其他录用形式就业	21人	0.86%
灵活（创业）	12人	0.49%
派遣（应征入伍）	9人	0.37%
上海公安学院	5人	0.21%
国家地方项目（三支一扶）	4人	0.16%
国家地方项目（西部计划）	1人	0.04%
考研	29人	1.19%
出国出境	226人	9.27%

二、全体毕业生就业情况

1.毕业生在500强企业、行业一流企业就业的比例

18.69% 就职于**中国500强**

12.88% 就职于**世界500强**

14.39% 就职于**行业一流企业**

我校2023届分别有**12.88%、18.69%**的毕业生在**世界500强、中国500强企业就业**，有**14.39%**的毕业生在**行业一流企业就业**。

2.毕业生的行业分布

我校2023届毕业生就业所涉行业较为广泛，从事较多的行业是**教育业（25.27%）**、**文化/体育和娱乐业（14.23%）**、**各类专业设计与咨询服务业（10.85%）**。

教育业	**25.27%**
文化/体育和娱乐业	**14.23%**
各类专业设计与咨询服务业	**10.85%**
零售业	**6.23%**
金融业	**5.87%**
政府及公共管理	**5.52%**
信息传输、软件和信息技术服务业	**4.45%**
建筑业	**4.27%**
行政、商业和环境保护辅助业	**2.31%**
其他制造业	**2.31%**

三、全体毕业生深造情况

1.毕业生的升学比例

我校2023届毕业生中，共有255人选择升学，**升学比例为10.46%**。其中，**毕业生在中国内地（大陆）升学的比例为1.19%**，在**港澳台或国外升学的比例为9.27%**。我校2023届毕业生升学比例较高的学院是**国际交流学院（21.79%）**

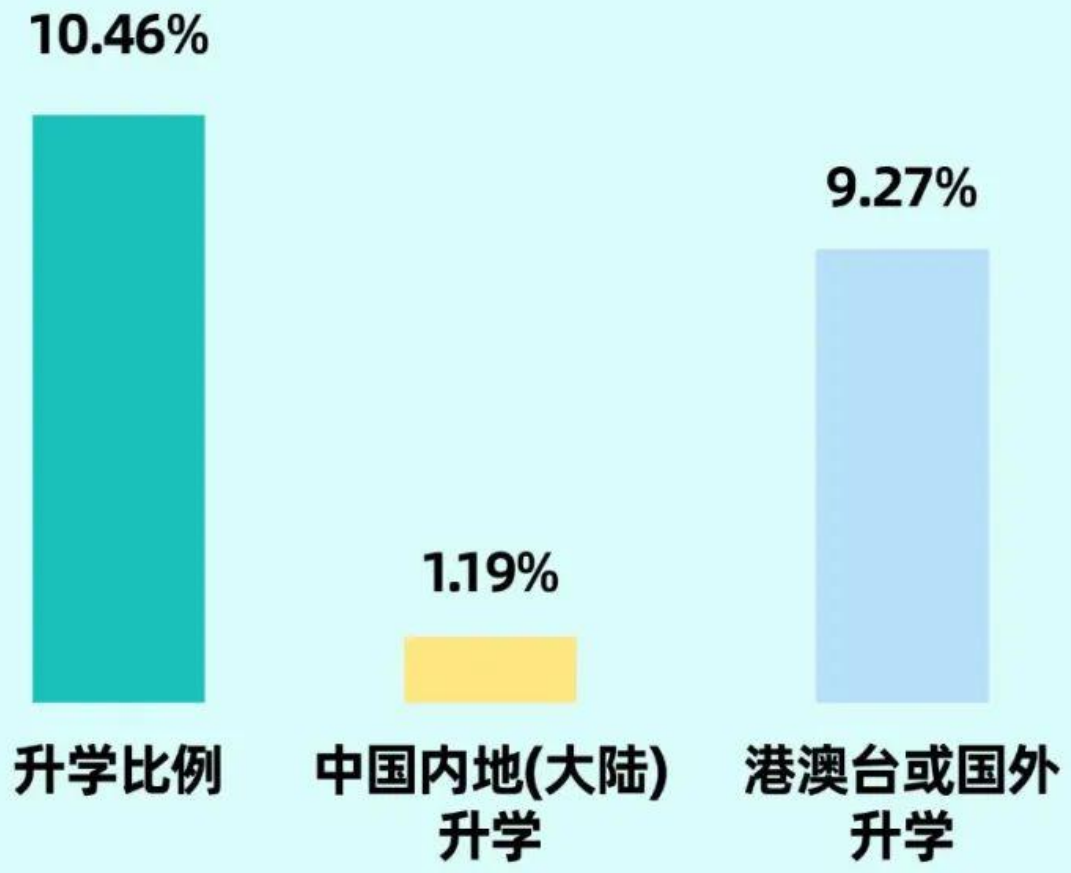

2.毕业生出国出境留学国家或地区分布

我校2023届毕业生留学院校包括**伦敦大学学院、墨尔本大学、新南威尔士大学（UNSW）、悉尼大学**等。

单位：%

排名	学校名称	国家/地区	比例
9	伦敦大学学院	英国	1.63
14	墨尔本大学	澳大利亚	3.25
19	新南威尔士大学（UNSW）	澳大利亚	2.44
19	悉尼大学	澳大利亚	8.13
22	爱丁堡大学	英国	4.07
28	东京大学	日本	0.81
32	曼彻斯特大学	英国	0.81
34	澳洲国立大学	澳大利亚	1.63
40	伦敦大学国王学院	英国	0.81
42	莫纳什大学	澳大利亚	1.63

43	昆士兰大学	澳大利亚	4.07
65	香港理工大学	香港特别行政区	0.81
75	利兹大学	英国	3.25
76	格拉斯哥大学	英国	2.44
78	杜伦大学	英国	0.81
80	大阪大学	日本	0.81
81	南安普敦大学	英国	4.07
87	罗蒙诺索夫莫斯科国立大学	俄罗斯	1.63
89	阿德莱德大学	澳大利亚	0.81
90	悉尼科技大学（UTS）	澳大利亚	0.81
100	诺丁汉大学	英国	4.07
104	谢菲尔德大学	英国	0.81
110	纽卡斯尔大学	英国	0.81
114	西安大略大学	加拿大	0.81
123	米兰理工大学	意大利	1.63
153	埃克塞特大学	英国	0.81
158	马来西亚博特拉大学（UPM）	马来西亚	0.81
159	马来西亚国民大学（UKM）	马来西亚	1.63
164	巴塞罗那大学	西班牙	1.63
167	约克大学	英国	1.63
169	雷丁大学	英国	1.63
171	马德里康普顿斯大学（UCM）	西班牙	0.81
173	纽卡斯尔大学	澳大利亚	2.44

四、满意度评价

1.用人单位对本校毕业生的满意度

用人单位对我校毕业生的**总体满意度为96.66%**，聘用过我校应届毕业生的**用人单位98.39%**表示未来愿意继续招聘我

校毕业生。

2.毕业生对母校的满意度

我校2023届毕业生对母校的总体满意度**超过90%**，毕业生对母校的**整体满意度评价较高**。

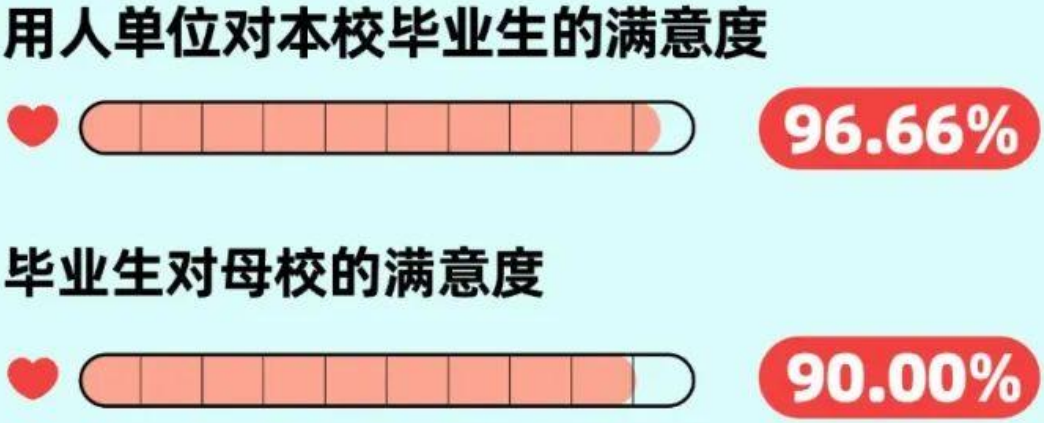
用人单位对本校毕业生的满意度
96.66%
毕业生对母校的满意度
90.00%

上海外国语大学贤达经济人文学院
XIANDA COLLEGE OF ECONOMICS & HUMANITIES SHANGHAI INTERNATIONAL STUDIES UNIVERSITY

上外贤达招生就业服务中心
2024.1