



# 2023 | 毕业生 就业质量报告

2023年12月

# 目 录

前 言.....	1
报告概况.....	3
一、数据来源.....	3
二、数据分布.....	3
三、统计说明.....	5
第一部分 毕业生就业基本情况.....	7
一、毕业生规模与结构.....	8
二、毕业去向落实率.....	8
（一）各学历毕业去向落实率.....	9
（二）各专业毕业去向落实率.....	10
三、升学情况.....	12
（一）国内升学.....	12
（二）出国、出境深造.....	13
四、就业流向情况.....	14
（一）地区分布.....	15
（二）单位性质分布.....	16
（三）行业分布.....	17
五、自主创业情况.....	19
六、未就业情况.....	19
第二部分 毕业生就业状况分析.....	20
一、本科生就业质量.....	21
（一）就业满意度.....	21
（二）工作发展路径清晰度.....	23
二、研究生就业质量.....	24
（一）就业满意度.....	24
（二）工作发展路径清晰度.....	25
三、毕业生对就业创业教育及服务的评价.....	26
（一）对就业教育及服务的评价.....	26
（二）对学校就业服务工作的满意度.....	27
四、毕业生对学校的总体满意度.....	28
第三部分 用人单位需求及评价.....	29
一、招聘需求情况.....	30
（一）招聘毕业生情况.....	30
（二）未来三年对毕业生的需求趋势.....	30
二、用人单位对毕业生的评价.....	31

(一) 满意度评价 .....	31
(二) 对毕业生职业能力的评价 .....	31
(三) 对毕业生职业素养的评价 .....	32
<b>第四部分 学校就业工作特色 .....</b>	<b>34</b>



## 前言

首都体育学院是北京市属高校中唯一一所体育大学，创建于 1956 年，原名北京体育学校，1960 年改建为北京体育师范学院，2000 年更名为首都体育学院。建校 60 多年来，为国家和北京市培养了 10 余万名高层次体育人才，是北京市属高校分类发展政策支持“高水平特色型大学”，在软科“中国体育类大学排名”中，连续三年稳居全国第三位。2021 年 6 月，依托首都体育学院建设“北京国际奥林匹克学院”获国际奥委会和中编办批复，成为世界上第三所由国家政府决定成立的国际奥林匹克学院，也是 2022 年北京冬奥会、冬残奥会的第一个人文知识遗产。

学校学科综合实力位居国内同类高校（学科）前列。拥有体育学和心理学两个一级学科，其中体育学为北京高校高精尖学科，连续三年在软科“中国最好学科排名”中位列全国 108 所参评高校前 10%，2023 年跃升至第 5 位。学校专业布局特色鲜明。共开设本科专业 15 个，除 3 个新建专业外，其他 12 个专业全部入选国家“双万计划”，国家级一流本科专业精度排名，位居全国体育院校第一位。

学校大力推动体育科技创新，坚持面向世界体育科学技术前沿、面向国家重大战略需求、面向体育和健康事业主战场，搭建全国首个“体医工融合高精尖创新中心”，在竞技体育、大众健身、学校体育等领域全面布局，打造科技创新、工程应用、成果转化、产业提升、学科建设、人才培养、社会服务“七位一体”的国际高精尖创新平台，在全国体育科技创新中发挥引领示范作用。学校连续 5 年主持 4 项国家重点研发计划、3 项国家社科基金重大项目，2 项成果获得国家级科研奖，重大科研成果取得突破性进展。

学校主动服务国家重大战略。围绕竞技体育水平提升开展科研攻关和训练服务保障，累计助力国家队获得世锦赛和奥运会冠军 79 项、亚军 39 项。师生上千人次赴 2022 年北京冬奥会、第 31 届世界大学生夏季运动会、第 19 届亚洲运动会等国际重大赛事活动进行服务保障，从事赛事组织及执裁、科技服务保障、新闻转播、计时计分、赛会志愿服务等工作，获得上级表彰和社会认可。承担“一带一路”国际合作高峰论坛服务保障工作，学生以强烈的使命



感和饱满的工作热情出色完成机场国宾迎送方阵保障任务，受到外交部的高度赞誉。

学校主动融入首都发展大局。发挥学科专业和人才优势，深度参与中小学体育工作，作为北京市中小学体育改革项目牵头单位，系统实施“中小学体育教育提升行动计划”，开展中小学生运动监测和体质健康促进的关键技术研究和应用示范，打造“研究+示范+促进”一体化推进模式，已试点全市 9 个区、40 多所中小学，7000 多名学生受益。

学校高质量推动国际交流合作。全面推进北京国际奥林匹克学院国家品牌和国际平台建设，持续优化国际合作布局，建校至今，已与英国拉夫堡大学、英国帝国理工大学、加拿大不列颠哥伦比亚大学、南丹麦大学、德国科隆体育学院、新加坡国家基因研究院、希腊国际奥林匹克学院等全球 30 多个国家和港澳台地区的 60 多所高校、科研机构建立了交流合作关系。学校建有全球唯一的奥林匹克教育博物馆，入选全国科普教育基地及首批国家体育科普基地，累计接待中外参观学习者超过 10 万人次，成为持续开展奥林匹克教育的基地和向世界展示我国开展奥林匹克教育成果的窗口。

学校确定了“建设中华体育精神和奥林匹克精神融合发展的世界一流体育大学”办学总目标，明确了“高水平、小而精、国际化、服务型”的办学定位，确定了“体医工”融合创新发展特色的办学思路，突出“体育教育、奥林匹克教育、体育人工智能、体医融合、文化与新闻传播、冰雪运动”六大办学特色，全力将学校打造成为国际奥林匹克研究推广的国家队、体育强国和健康中国战略实施的主力军、体育科技创新的排头兵。

2023 年，学校深入学习贯彻党的二十大精神和习近平总书记关于做好高校毕业生就业工作重要指示精神，全面落实党中央、国务院决策部署和教育部、市委市政府要求，始终把促进毕业生就业工作摆在更加突出位置，严格落实就业“一把手”工程，强化市场建设，积极拓宽就业渠道，全力做好就业创业指导服务，引导鼓励毕业生到基层建功立业。截至 8 月 31 日，2023 届毕业生就业率达到 94.50%，高出北京高校（含部属高校）总体就业率 4.32 个百分点。截至 10 月 31 日，2023 届毕业生就业率达到 94.75%，圆满完成 2023 届毕业生就业工作任务。根据教育部《关于做好 2023 届全国普通高校毕业生就业创业工作的通知》（教学〔2022〕5 号）和北京市教委相关要求，我校编制了《首都体育学院 2023 届毕业生就业质量报告》，以全面、系统、客观的数据真实反映我校毕业生就业创业工作情况，及时回应社会关切、接受社会监督，全力促进高校毕业生高质量充分就业。





## 报告概况

### 一、数据来源

本报告引用的数据分为两类：

#### 1.首都体育学院 2023 届毕业生就业管理系统数据。

统计截止时间为 2023 年 10 月 31 日，主要涉及毕业生规模与结构、毕业去向落实情况及其就业流向等。

#### 2.第三方机构（北京高校大学生就业创业指导中心）调查数据。

（1）毕业生调查数据：面向我校 2023 届毕业生，调查时间为 2023 年 4 月 18 日至 7 月 31 日，回收有效问卷 980 份，占 2023 届毕业生人数的 80.46%，主要涉及毕业生求职过程、就业质量及对教育教学的反馈等。

（2）用人单位调查数据：面向招聘我校 2023 届毕业生的用人单位，调查时间为 2023 年 6 月 16 日至 11 月 10 日，回收有效问卷 86 份，主要涉及用人单位的招聘需求情况，对毕业生和高校的教育教学评价反馈等。

### 二、数据分布

表1 2023 届参与调查毕业生与实际毕业生分布情况

		实际毕业生		调查毕业生	
		人数	%	人数	%
性别	男生	721	59.20	618	63.06
	女生	497	40.80	362	36.94
生源地	北京生源	635	52.13	494	50.40
	京外生源	583	47.87	486	49.60
学历层次	本科生	847	69.54	684	69.80



		实际毕业生		调查毕业生	
		人数	%	人数	%
	硕士生	358	29.39	293	29.90
	博士生	13	1.07	3	0.30
单位	体育教育训练学院	697	57.22	539	55.00
	运动科学与健康学院	92	7.56	79	8.07
	休闲与社会体育学院	116	9.52	114	11.63
	武术与表演学院	113	9.28	104	10.62
	管理与传播学院	196	16.09	141	14.38
	体育人工智能研究院	4	0.33	3	0.30
总体		1218	/	980	/

表2 2023 年参与调查的用人单位分布情况

		单位数	%
单位所在地	北京	71	82.56
	东部地区	6	6.98
	中部地区	3	3.49
	西部地区	4	4.65
	东北地区	2	2.33
单位性质	机关	12	13.95
	事业单位	51	59.30
	国有企业	3	3.49
	三资企业	1	1.16
	民营企业	17	19.77
	其他	2	2.33
单位行业	交通运输、仓储和邮政业	1	1.16
	信息传输、软件和信息技术服务业	2	2.33
	金融业	2	2.33
	房地产业	1	1.16
	租赁和商务服务业	1	1.16
	科学研究和技术服务业	2	2.33



		单位数	%
	水利、环境和公共设施管理业	1	1.16
	教育	46	53.49
	卫生和社会工作	3	3.49
	文化、体育和娱乐业	11	12.79
	公共管理、社会保障和社会组织	8	9.30
	军队	1	1.16
	其他	7	8.14
人员规模	50 人以下	30	34.88
	50—100 人	19	22.09
	101—300 人	17	19.77
	301—500 人	8	9.30
	501—1000 人	1	1.16
	1001 人及以上	11	12.79

### 三、统计说明

**1.就业统计指标：**根据教育部毕业去向统计分类，就业包括：签就业协议形式就业、签劳动合同形式就业、应聘为科研助理/管理助理、应征义务兵、参加国家基层项目、参加地方基层项目、自主创业、其他录用形式就业和自由职业，其中，其他录用形式就业和自由职业属于灵活就业；升学包括：国内升学和出国、出境深造；未就业包括：待就业、不就业拟升学和其他暂不就业。

**2.就业地区：**根据国家统计局统计标准，我国的经济区域划分为东部、中部、西部和东北四大地区。同时，结合北京高校毕业生就业的实际情况，本报告将就业地区分为北京、东部地区、中部地区、西部地区和东北地区。其中，东部地区包括：天津、河北、上海、江苏、浙江、福建、山东、广东和海南 9 个省（直辖市）以及港澳台地区；中部地区包括：山西、安徽、江西、河南、湖北和湖南 6 个省；西部地区包括：内蒙古、广西、重庆、四川、贵州、云南、西藏、陕西、甘肃、青海、宁夏和新疆 12 省（自治区、直辖市）；东北地区包括：辽宁、吉林和黑龙江 3 个省。北京单独统计分析。

“京津冀”地区包括：北京、天津、河北；“一带一路”地区包括：新疆、重庆、陕西、甘





肃、宁夏、青海、内蒙古、黑龙江、吉林、辽宁、广西、云南、西藏、上海、福建、广东、浙江、海南 18 个省（自治区、直辖市）；“长三角一体化”地区包括：上海、江苏、浙江、安徽；“长江经济带”地区包括：上海、江苏、浙江、安徽、江西、湖北、湖南、重庆、四川、云南、贵州 11 个省（直辖市）；“粤港澳大湾区”包括：香港、澳门两个特别行政区和广东省的广州、深圳、珠海、佛山、惠州、东莞、中山、江门、肇庆 9 个地级市。

**3.单位性质：**本报告对单位性质进行了合并，其中“事业单位”包括科研设计单位、高等教育单位、中初教育单位、医疗卫生单位、其他事业单位；“其他企业”指除国有企业和三资企业以外的其他所有企业，以民营企业为主；“其他”包括部队、农村建制村、城镇社区和其他类型单位。

**4.毕业生调查数据统计范围：**求职过程、就业质量部分只统计毕业去向为“签就业协议”“签劳动合同”“其他录用形式”“基层服务项目”的毕业生；对教育教学的反馈统计所有参与调查的毕业生。

5.本报告中各数据均保留到小数点后两位，部分数据因四舍五入，存在总计与分项合计不等的情况，属于正常统计现象。



# 第一部分

## 毕业生就业基本情况



## 一、毕业生规模与结构

我校 2023 届毕业生共 1218 人。从学历来看，本科生 847 人，占毕业生总数的 69.54%，硕士生 358 人，占 29.39%，博士生 13 人，占 1.07%<sup>1</sup>；从性别来看，男生 721 人（59.20%），女生 497 人（40.80%）；从生源地来看，北京生源毕业生 635 人（52.13%），京外生源毕业生 583 人（47.87%）；从民族来看，汉族 1124 人（92.28%），少数民族 94 人（7.72%）。




图1-1 2023 届毕业生规模及结构

## 二、毕业去向落实率

截至 2023 年 10 月 31 日，我校 2023 届毕业生毕业去向落实率为 94.75%。其中，就业 1024 人，占 84.07%；升学 130 人，占 10.67%。

<sup>1</sup> 自此处后，本报告统一将博士毕业生与硕士毕业生合并，按研究生进行分析。

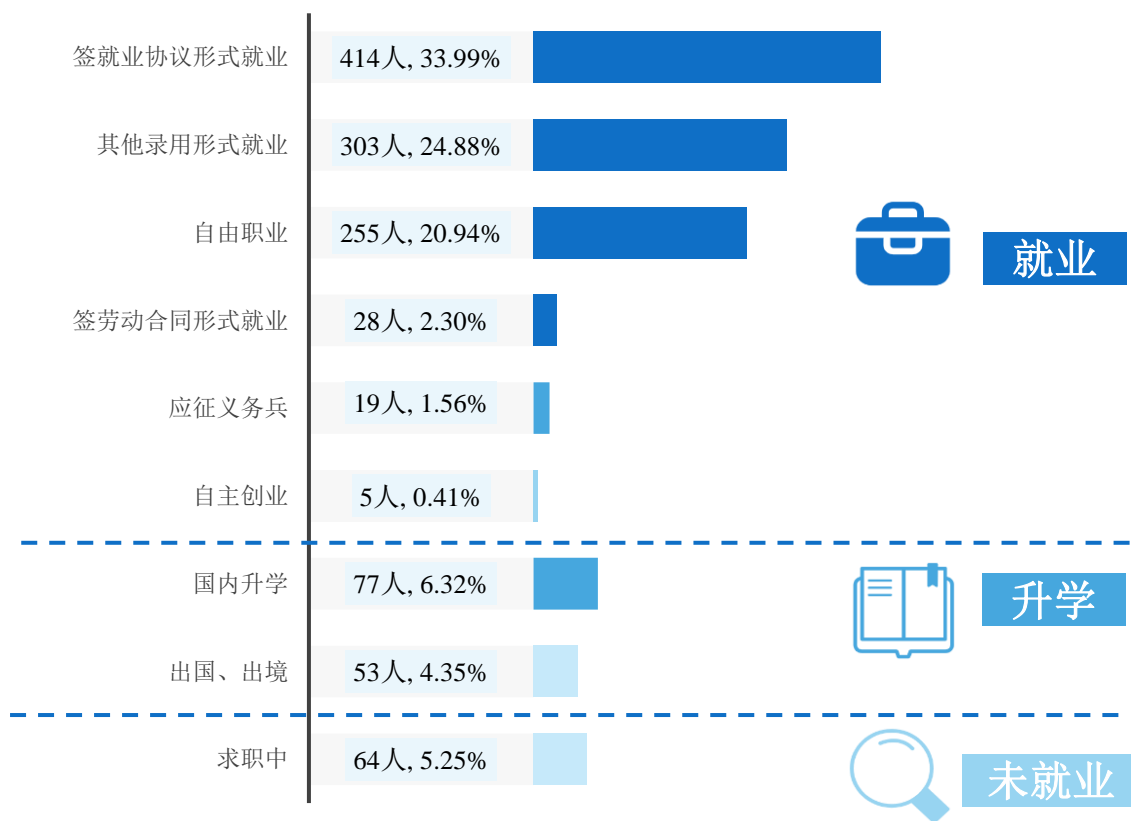


图1-2 2023 届毕业生毕业去向分布

### (一) 各学历毕业去向落实率

2023 届本科生毕业去向落实率为 93.74%，研究生为 97.04%。

表1-1 2023 届毕业生分学历毕业去向

毕业去向	本科生		研究生	
	人数	%	人数	%
<b>就业</b>	<b>676</b>	<b>79.81</b>	<b>348</b>	<b>93.80</b>
签就业协议形式就业	261	30.81	153	41.24
签劳动合同形式就业	10	1.18	18	4.85
应征义务兵	18	2.13	1	0.27
自主创业	4	0.47	1	0.27
其他录用形式就业	259	30.58	44	11.86
自由职业	124	14.64	131	35.31



毕业去向	本科生		研究生	
	人数	%	人数	%
<b>升学</b>	<b>118</b>	<b>13.93</b>	<b>12</b>	<b>3.23</b>
国内升学	67	7.91	10	2.70
出国、出境	51	6.02	2	0.54
<b>未就业</b>	<b>53</b>	<b>6.26</b>	<b>11</b>	<b>2.96</b>
求职中	53	6.26	11	2.96
<b>毕业去向落实率</b>	<b>794</b>	<b>93.74</b>	<b>360</b>	<b>97.04</b>

## （二）各专业毕业去向落实率

我校 2023 届本科生分布在 12 个专业，其中 9 个专业毕业去向落实率均在 95% 以上。

表1-2 2023 届本科生分专业就业情况

学院	专业	毕业生人数	毕业去向落实率		就业		升学		未就业	
			人数	%	人数	%	人数	%	人数	%
体育教育训练学院	体育教育	315	274	86.98	270	85.71	4	1.27	41	13.02
	运动训练	92	90	97.83	76	82.61	14	15.22	2	2.17
	体能训练	19	18	94.74	14	73.68	4	21.05	1	5.26
运动科学与健康学院	运动人体科学	20	20	100.00	16	80.00	4	20.00	0	0.00
	运动康复	38	36	94.74	24	63.16	12	31.58	2	5.26
休闲与社会体育学院	社会体育指导与管理	44	44	100.00	40	90.91	4	9.09	0	0.00
	休闲体育	54	53	98.15	50	92.59	3	5.56	1	1.85
武术与表演学院	武术与民族传统体育	58	56	96.55	51	87.93	5	8.62	2	3.45
	舞蹈表演	50	48	96.00	36	72.00	12	24.00	2	4.00
管理与传播学院	公共事业管理	33	33	100.00	23	69.70	10	30.30	0	0.00
	体育经济与管理	55	54	98.18	38	69.09	16	29.09	1	1.82
	新闻学	69	68	98.55	38	55.07	30	43.48	1	1.45



我校研究生 12 个专业分布在六个单位中,其中 8 个专业毕业去向落实率均达到 100.00%。

表1-3 2022 届毕业研究生分专业就业情况

专业	单位	毕业生人数	毕业去向落实率		就业		升学		未就业	
			人数	%	人数	%	人数	%	人数	%
体育教育训练学	体育教育训练学院	55	52	94.55	50	90.91	2	3.64	3	5.45
体育人文社会学	体育教育训练学院	5	4	80.00	4	80.00	0	0.00	1	20.00
	休闲与社会体育学院	9	9	100.00	8	88.89	1	11.11	0	0.00
	管理与传播学院	15	14	93.33	14	93.33	0	0.00	1	6.67
体育教学	体育教育训练学院	175	170	97.14	169	96.57	1	0.57	5	2.86
运动训练	体育教育训练学院	28	27	96.43	27	96.43	0	0.00	1	3.57
运动人体科学	运动科学与健康学院	13	13	100.00	9	69.23	4	30.77	0	0.00
	体育人工智能研究院	4	4	100.00	3	75.00	1	25.00	0	0.00
运动康复学	运动科学与健康学院	12	12	100.00	12	100.00	0	0.00	0	0.00
应用心理学	运动科学与健康学院	8	8	100.00	7	87.50	1	12.50	0	0.00
社会体育指导	休闲与社会体育学院	8	8	100.00	7	87.50	1	12.50	0	0.00
民族传统体育学	武术与表演学院	5	5	100.00	4	80.00	1	20.00	0	0.00
新闻与传播	管理与传播学院	20	20	100.00	20	100.00	0	0.00	0	0.00
竞赛组织	管理与传播	1	1	100.00	1	100.00	0	0.00	0	0.00





专业	单位	毕业生人数	毕业去向落实率		就业		升学		未就业	
			人数	%	人数	%	人数	%	人数	%
	学院									
体育学（博士）	体育教育训练学院	8	8	100.00	8	100.00	0	0.00	0	0.00
	运动科学与健康学院	1	1	100.00	1	100.00	0	0.00	0	0.00
	休闲与社会体育学院	1	1	100.00	1	100.00	0	0.00	0	0.00
	管理与传播学院	3	3	100.00	3	100.00	0	0.00	0	0.00

### 三、升学情况

我校 2023 届毕业生升学率为 10.67%（130 人），本科升学率为 13.93%；其中国内升学率为 6.32%（77 人），本科国内升学率为 7.91%；出国、出境深造率为 4.35%（53 人），本科出国、出境深造率为 6.02%。

#### （一）国内升学

国内升学毕业生中，本科生 67 人，硕士生 10 人；留在本校继续深造 46 人（59.74%），进入外校深造 31 人（40.26%），其中双一流高校录取我校毕业生 23 人，比去年增加 12 人。

表1-4 录取我校 2023 届本科生的高校（单位：人）

序号	学校	人数	序号	学校	人数
1	首都体育学院	42	10	中国矿业大学（北京）	1
2	北京体育大学	5	11	中国地质大学（北京）	1
3	北京师范大学	3	12	成都大学	1
4	北京航空航天大学	2	13	山东体育学院	1
5	内蒙古师范大学	2	14	首都师范大学	1



序号	学校	人数	序号	学校	人数
6	上海体育大学	2	15	山西大学	1
7	中央民族大学	1	16	广州体育学院	1
8	华东师范大学	1	17	渤海大学	1
9	西安体育学院	1	/	/	/

表1-5 录取我校 2023 届研究生的高校（单位：人）

序号	学校	人数	序号	学校	人数
1	首都体育学院	4	5	北京体育大学	1
2	华东师范大学	1	6	上海体育大学	1
3	浙江大学	1	7	福建师范大学	1
4	山东大学	1	/	/	/

同时，毕业生调查结果<sup>2</sup>显示，2023 届升学本科生中，跨专业升学的比例为 26.47%。“兴趣指引”（33.33%）和“专业的就业前景”（33.33%）是毕业生选择跨专业深造的主要原因。

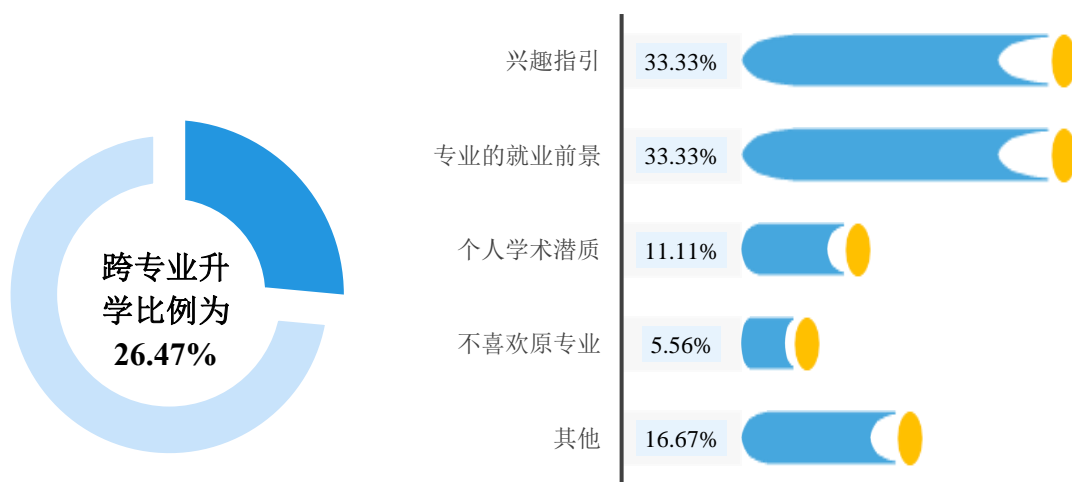


图1-1 2023 届升学本科生跨专业升学情况及跨专业原因

## （二）出国、出境深造

出国、出境深造毕业生中，本科生 51 人，研究生 2 人。留学人数最多的前两个国家为英

<sup>2</sup> 毕业生调查中我校有 18 名本科生选择跨专业升学。



国（37人）和澳大利亚（9人）。

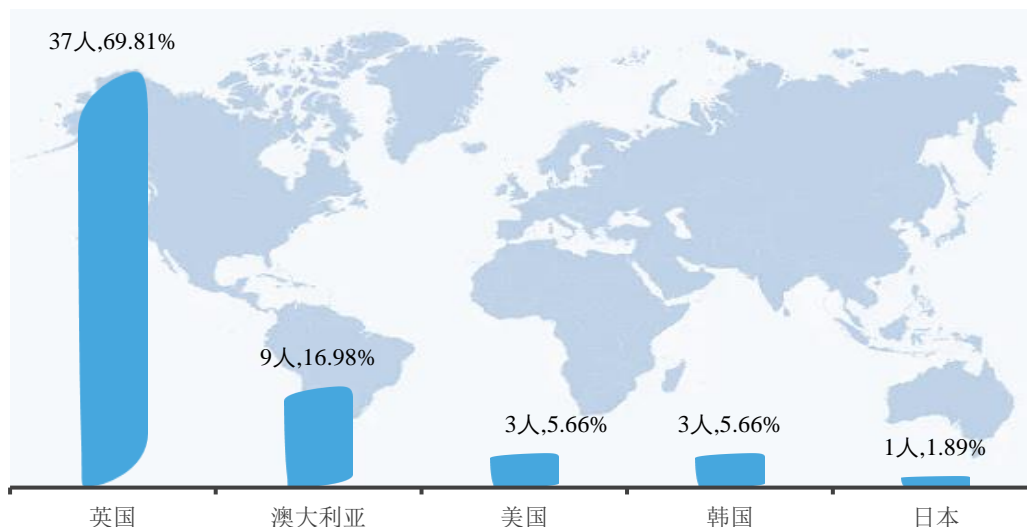


图1-2 2023 届毕业生出国、出境深造情况

出国、出境深造的毕业生中，23人进入QS世界大学前100名高校<sup>3</sup>。其中，留学人数较多的前三所学校依次为：爱丁堡大学（5人）、悉尼大学（4人）、格拉斯哥大学（4人）。

表1-6 录取我校2023 届毕业生的QS世界大学前100名高校（单位：人）

序号	学校	人数	序号	学校	人数
1	爱丁堡大学	5	6	墨尔本大学	2
2	悉尼大学	4	7	南安普敦大学	1
3	格拉斯哥大学	4	8	新南威尔士大学	1
4	伯明翰大学	2	9	莫纳什大学	1
5	利兹大学	2	10	谢菲尔德大学	1

## 四、就业流向情况

截至2023年10月31日，我校直接就业毕业生1024人（不含国内升学和出国、出境深造）。

<sup>3</sup> 该排名来源于QS2024年世界大学排名，发布于2023年6月。



## （一）地区分布

**就业区域：**就业毕业生中，在北京就业占比最高（72.04%），其次是东部地区（13.63%）。

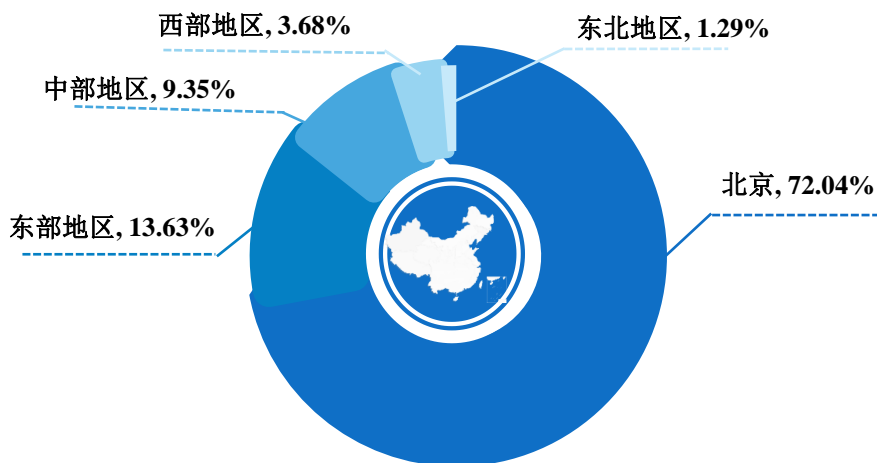


图1-3 2023 届毕业生就业地区<sup>4</sup>

表1-7 2023 届各学历毕业生就业地区分布

就业地区	总体		本科生		研究生	
	人数	%	人数	%	人数	%
北京	724	72.04	579	87.99	145	41.79
东部地区	137	13.63	33	5.02	104	29.97
中部地区	94	9.35	25	3.80	69	19.88
西部地区	37	3.68	14	2.13	23	6.63
东北地区	13	1.29	7	1.06	6	1.73

我校积极加强就业教育，引导大学生服务国家重大战略需求，鼓励毕业生到基层和西部扎根立足、建功立业，将“小我”融入“大我”。2023 届毕业生在“京津冀”就业 760 人，“长江经济带”就业 97 人，“一带一路”就业 74 人，“粤港澳大湾区”就业 12 人，“长三角一体化”地区就业 46 人。

<sup>4</sup> 就业管理系统中就业地区、单位性质、单位行业存在空值的数据，未计入统计。

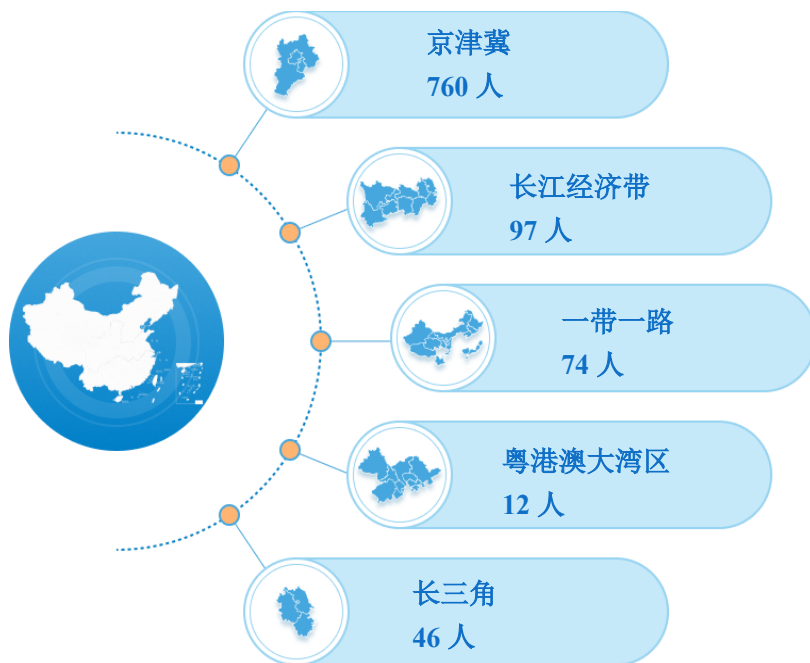


图1-4 2023 届毕业生重点就业区域分布

**就业城市：**北京是我校 2023 届毕业生主要就业城市，其次是青岛和太原。

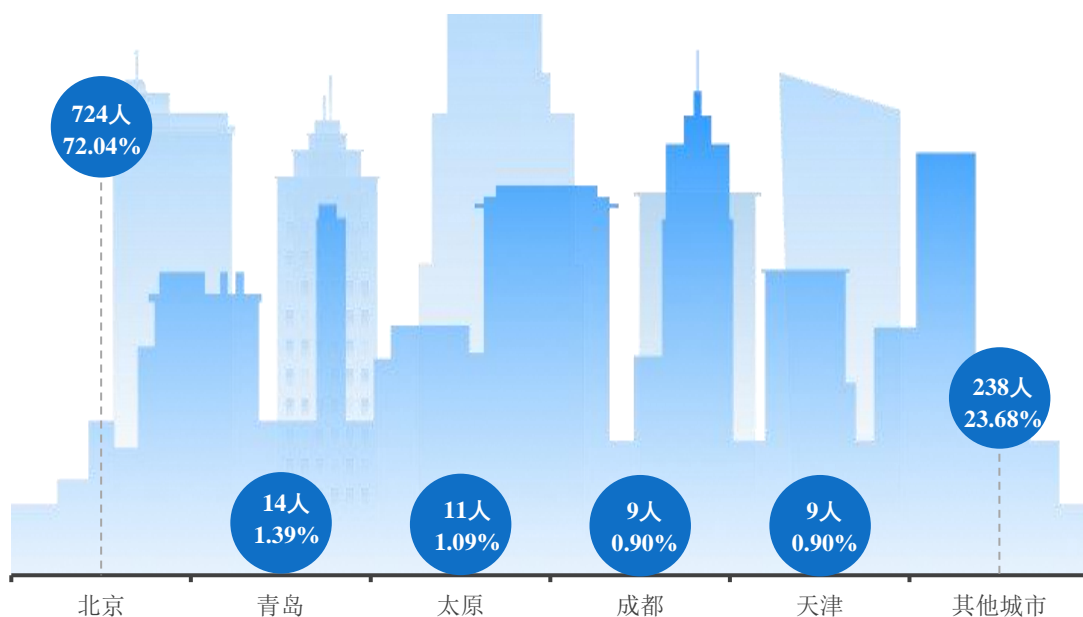


图1-5 2023 届毕业生就业城市分布

## （二）单位性质分布

就业毕业生主要在事业单位就业（54.29%），其次是其他企业（34.85%）。分学历来看，各学历毕业生均主要进入事业单位，尤以中初教育单位为主，本科生、研究生在中初教育单



位就业的比例分别为 44.72%、43.98%。

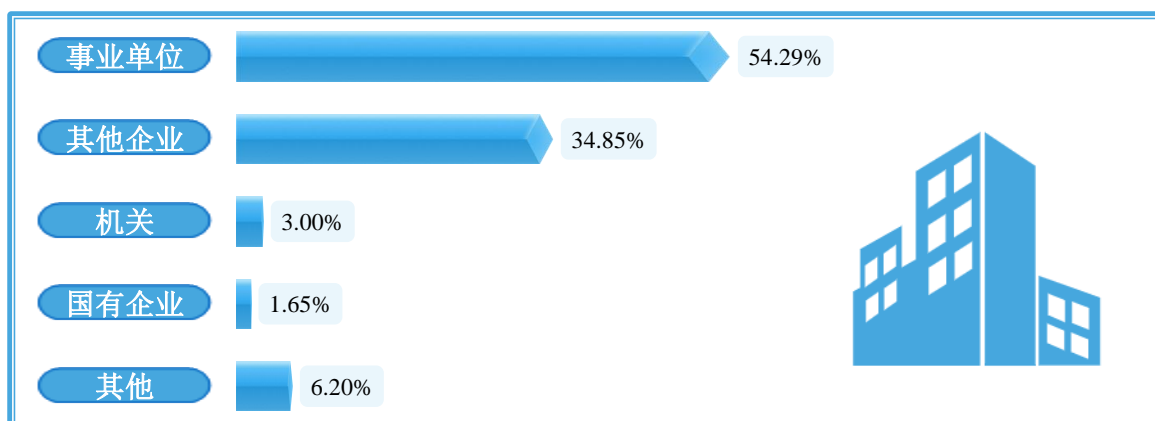


图1-6 2023 届毕业生就业单位性质分布

表1-8 2023 届各学历毕业生就业单位性质分布

就业单位	总体		本科生		研究生	
	人数	%	人数	%	人数	%
机关	29	3.00	13	2.05	16	4.82
事业单位	525	54.29	305	48.03	220	66.27
中初教育单位	430	44.47	284	44.72	146	43.98
高等教育单位	57	5.89	1	0.16	56	16.87
其他事业单位	28	2.90	17	2.68	11	3.31
医疗卫生单位	8	0.83	3	0.47	5	1.51
科研设计单位	2	0.21	0	0.00	2	0.60
企业	353	36.50	277	43.62	76	22.89
其他企业	337	34.85	266	41.89	71	21.39
国有企业	16	1.65	11	1.73	5	1.51
其他	60	6.20	40	6.30	20	6.02

### （三）行业分布

我校毕业生就业行业特色鲜明，教育（50.50%）是我校 2023 届毕业生最青睐的行业，其次是文化、体育和娱乐业（23.59%）。



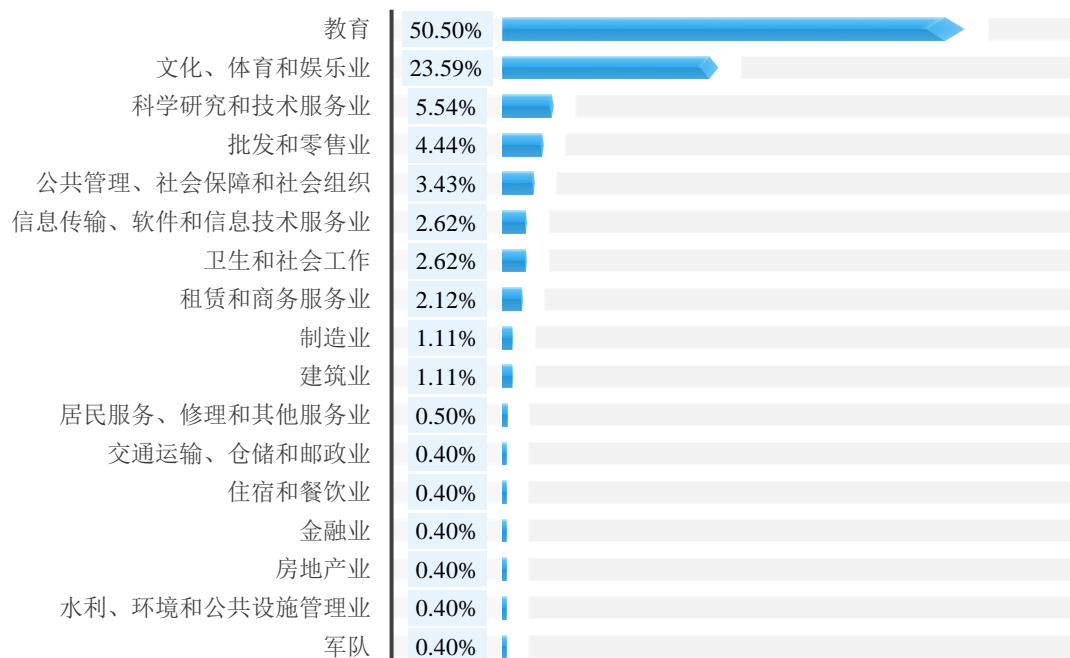


图1-7 2023 届毕业生就业行业分布

表1-9 2023 届各学历毕业生就业行业分布

就业行业	总体		本科生		研究生	
	人数	%	人数	%	人数	%
教育	501	50.50	292	44.79	209	61.47
文化、体育和娱乐业	234	23.59	177	27.15	57	16.76
科学研究和技术服务业	55	5.54	39	5.98	16	4.71
批发和零售业	44	4.44	39	5.98	5	1.47
公共管理、社会保障和社会组织	34	3.43	16	2.45	18	5.29
信息传输、软件和信息技术服务业	26	2.62	18	2.76	8	2.35
卫生和社会工作	26	2.62	13	1.99	13	3.82
租赁和商务服务业	21	2.12	18	2.76	3	0.88
制造业	11	1.11	9	1.38	2	0.59
建筑业	11	1.11	10	1.53	1	0.29
居民服务、修理和其他服务业	5	0.50	3	0.46	2	0.59
交通运输、仓储和邮政业	4	0.40	3	0.46	1	0.29



就业行业	总体		本科生		研究生	
	人数	%	人数	%	人数	%
住宿和餐饮业	4	0.40	4	0.61	0	0.00
金融业	4	0.40	3	0.46	1	0.29
房地产业	4	0.40	4	0.61	0	0.00
水利、环境和公共设施管理业	4	0.40	4	0.61	0	0.00
军队	4	0.40	0	0.00	4	1.18

## 五、自主创业情况

我校 2023 届自主创业毕业生有 5 人。其中，本科生 4 人，研究生 1 人。

从创业地点来看，主要集中在北京（4 人）。从创业行业来看，主要集中在文化、体育和娱乐业（2 人）。

## 六、未就业情况

截至 2023 年 10 月 31 日，我校 2023 届毕业生中仍有 64 人未就业，均处于求职中，占毕业生总数的 5.25%。其中，本科生 53 人，研究生 11 人；男生 38 人，女生 26 人；北京生源毕业生 47 人，京外生源毕业生 17 人。



## 第二部分

# 毕业生就业状况分析



“就业质量”部分主要通过对 457 名直接就业毕业生（含“签就业协议”“签劳动合同”“其他录用形式”“基层服务项目”）的调查数据进行分析，来反映我校 2023 届毕业生的就业状况与特点。

## 一、本科生就业质量

### （一）就业满意度

我校 2023 届本科生对目前工作的总体满意度<sup>5</sup>为 96.68%。具体从工作各方面来看，本科生对工资福利、工作地点、工作稳定性的满意度均较高。

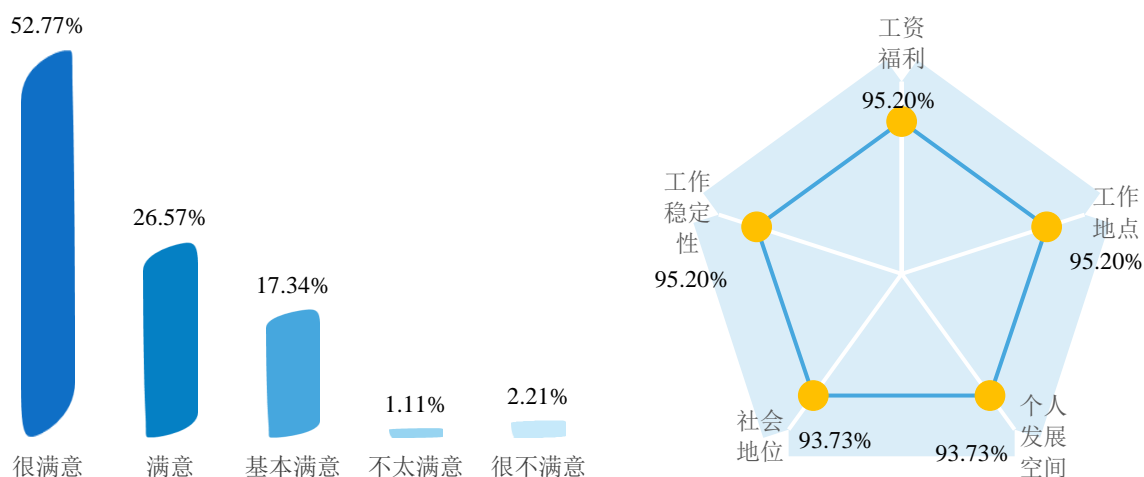


图2-1 2023 届本科生的就业满意度

分行业来看，进入文化、体育和娱乐业（100.00%）及教育（96.83%）行业的本科生对工作的总体满意度均较高。

<sup>5</sup> 满意度指毕业生选择“很满意”“满意”和“基本满意”的比例之和。报告中类似处同样处理。

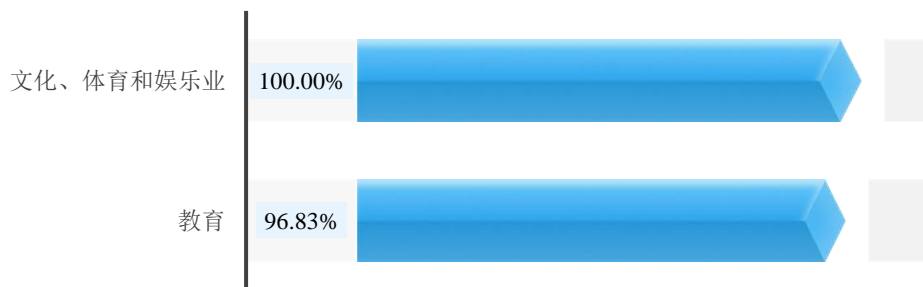


图2-2 不同行业 2023 届本科生的就业满意度

分专业来看，运动康复、舞蹈表演、武术与民族传统体育专业本科生对目前工作的总体满意度均为 100.00%。

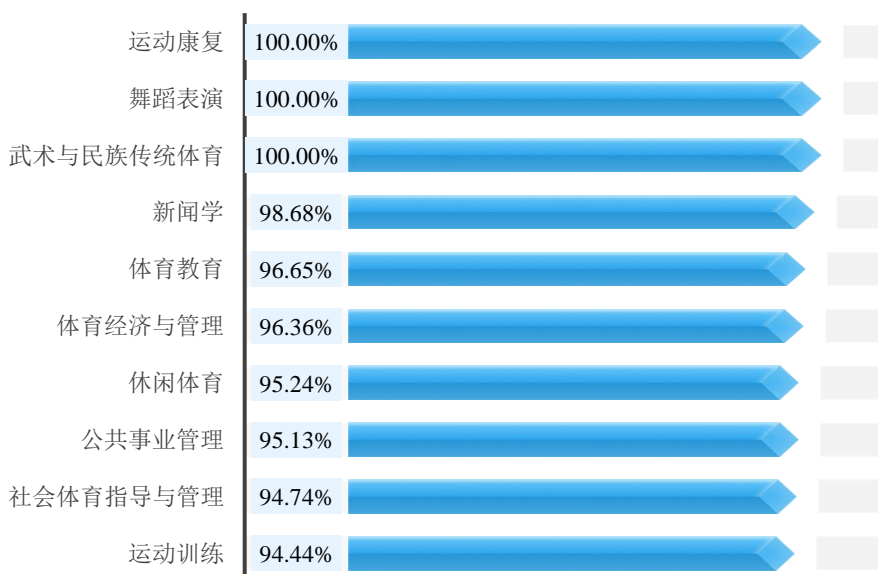


图2-3 各专业 2023 届本科生的就业满意度

表2-1 各专业 2023 届本科生对工作各方面的满意度（单位：%）

专业	工资福利	工作地点	个人发展空间	社会地位	工作稳定性
社会体育指导与管理	94.74	84.21	84.21	84.21	89.47
武术与民族传统体育	94.12	100.00	100.00	100.00	100.00
新闻学	98.12	93.20	92.51	94.10	95.23
运动康复	100.00	87.50	100.00	100.00	100.00
体育经济与管理	95.30	94.56	92.30	94.23	95.36
体育教育	96.65	97.21	96.09	96.65	97.21



专业	工资福利	工作地点	个人发展空间	社会地位	工作稳定性
公共事业管理	92.13	89.70	93.56	89.56	91.36
舞蹈表演	87.50	87.50	87.50	87.50	100.00
休闲体育	85.71	95.24	85.71	80.95	85.71
运动训练	94.44	88.89	83.33	83.33	83.33

## （二）工作发展路径清晰度

2023 届本科生中，98.16%的学生认为在工作单位发展路径清晰。

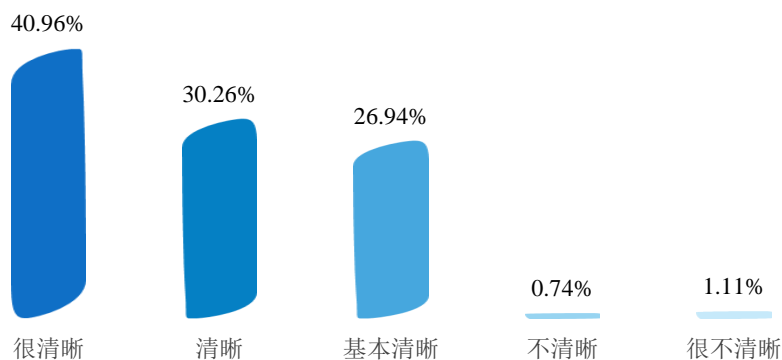


图2-4 2023 届本科生对工作发展路径清晰度的评价

分专业来看，运动训练等 4 个专业本科生认为工作发展路径清晰的比例均为 100.00%。



图2-5 各专业 2023 届本科生工作发展路径清晰度





## 二、研究生就业质量

### （一）就业满意度

我校 2023 届研究生对目前工作的总体满意度为 91.38%。具体从工作各方面来看，研究生对工资福利（93.10%）的满意度最高。

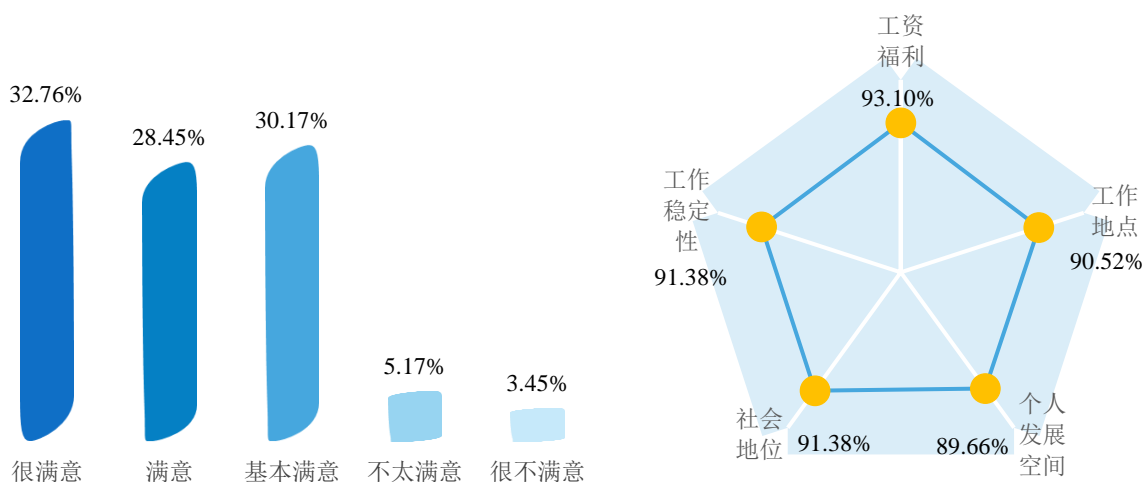


图2-6 2023 届研究生的就业满意度

分行业来看，进入卫生和社会工作和公共管理、社会保障和社会组织行业的研究生对工作的总体满意度均为 100.00%。

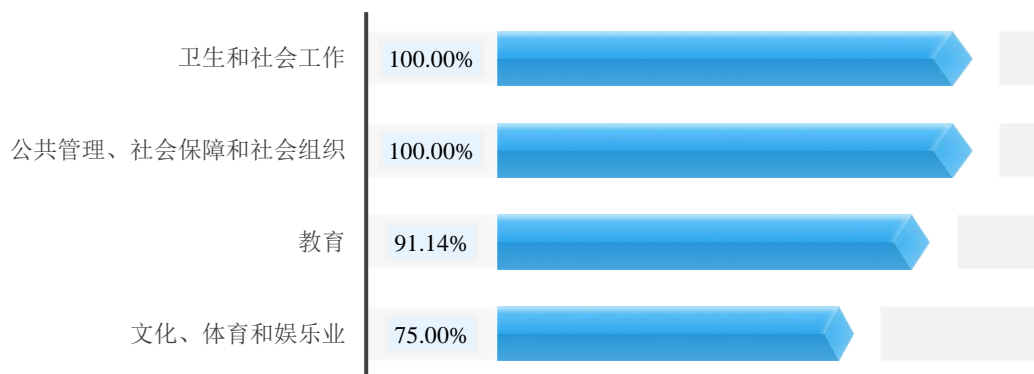


图2-7 不同行业 2023 届研究生的就业满意度

分专业来看，运动训练等 4 个专业研究生对目前工作的总体满意度均为 100.00%。

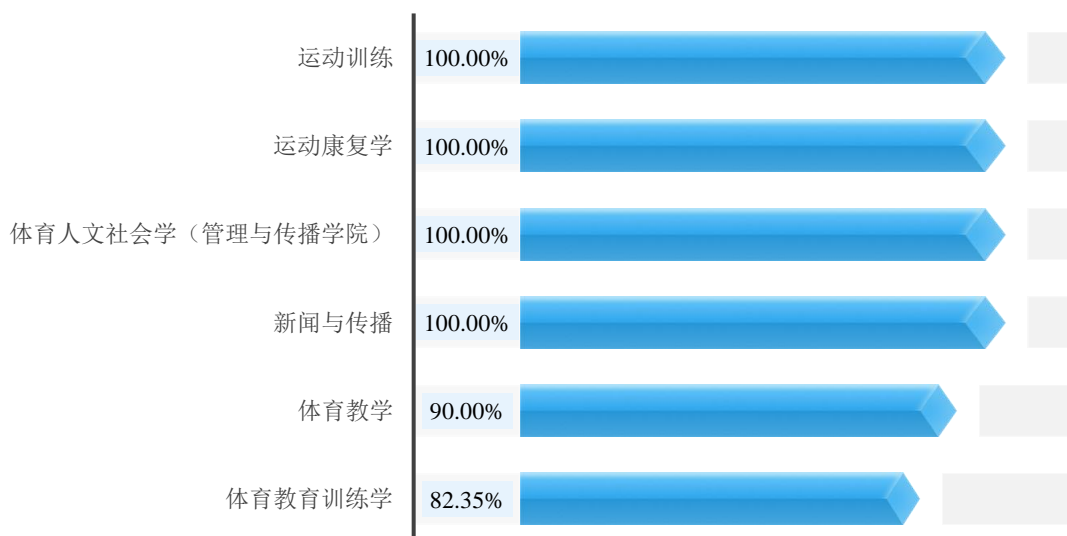


图2-8 各专业 2023 届研究生的就业满意度

表2-2 各专业 2023 届研究生对工作各方面的满意度（单位：%）

专业	工资福利	工作地点	个人发展空间	社会地位	工作稳定性
新闻与传播	100.00	100.00	100.00	100.00	100.00
体育教学	94.00	92.00	90.00	92.00	92.00
体育人文社会学（管理与传播学院）	100.00	100.00	100.00	90.91	100.00
运动训练	100.00	100.00	100.00	100.00	100.00
体育教育训练学	76.47	76.47	76.47	82.35	76.47
运动康复学	100.00	87.50	100.00	100.00	100.00

## （二）工作发展路径清晰度

2023 届研究生中，93.97%的人认为在工作单位发展路径清晰。

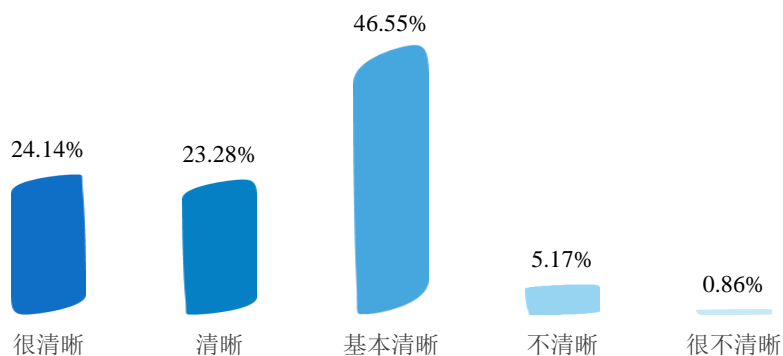


图2-9 2023 届研究生对工作发展路径清晰度的评价

分专业来看，体育人文社会学（管理与传播学院）、新闻与传播、运动康复学专业研究生认为工作发展路径清晰的比例均为 100.00%。

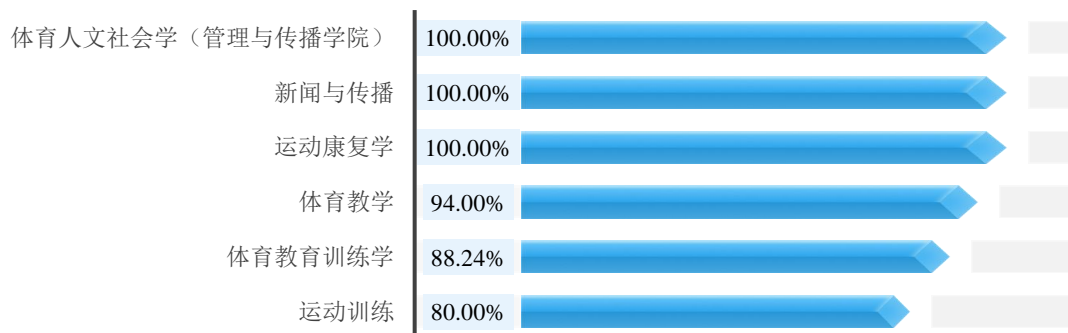


图2-10 各专业 2023 届研究生工作发展路径清晰度

### 三、毕业生对就业创业教育及服务的评价

#### （一）对就业教育及服务的评价

我校高度重视毕业生就业工作，为促进毕业生高质量充分就业，汇集各方资源力量，多措并举，全面优化就业服务。各项就业教育及服务中，本科生参与就业实习/实践（87.95%）、校园招聘会/宣讲会（69.54%）、就业信息推送服务（60.76%）的比例较高，对就业相关政策咨询（100.00%）、就业手续办理等相关服务（99.63%）、职业咨询与辅导（99.61%）的满意度较高。研究生则参与就业实习/实践（75.00%）、就业信息推送服务（66.89%）、校园招聘会/宣讲会（63.85%）的比例较高，对困难帮扶（98.68%），就业指导课程（98.64%），就业指导讲座、工作坊等活动（98.03%）的满意度较高。



表5-1 2023 届毕业生对就业教育及服务的参与度和满意度

就业教育及服务	本科生		研究生	
	参与度	满意度	参与度	满意度
校园招聘/宣讲会	69.54	96.04	63.85	89.95
就业信息推送服务	60.76	97.73	66.89	97.47
就业指导课程	59.90	99.14	49.66	98.64
就业指导讲座、工作坊等活动	59.38	98.55	51.35	98.03
职业咨询与辅导	43.89	99.61	34.12	98.02
困难帮扶	30.64	98.88	25.68	98.68
学校/院系就业推荐	46.47	98.89	42.91	97.64
就业实习/实践	87.95	97.46	75.00	97.75
就业相关政策咨询	50.09	100.00	40.54	96.67
就业手续办理等相关服务	46.30	99.63	41.22	96.72

## （二）对学校就业服务工作的满意度

我校 2023 届毕业生对学校就业服务工作的总体满意度为 95.55%，其中本科生的满意度为 96.20%，研究生为 94.26%。可见，我校的就业服务工作得到了毕业生的普遍认可。

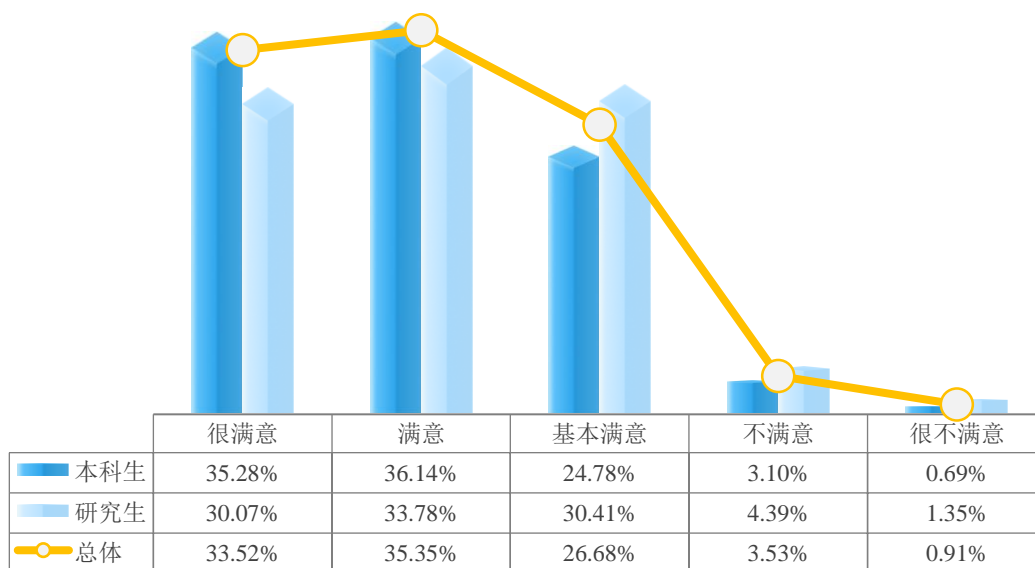


图5-1 2023 届毕业生对学校就业服务工作的总体满意度



## 四、毕业生对学校的总体满意度

2023 届毕业生对学校的总体满意度为 97.72%，其中本科生为 98.63%，研究生为 95.94%。

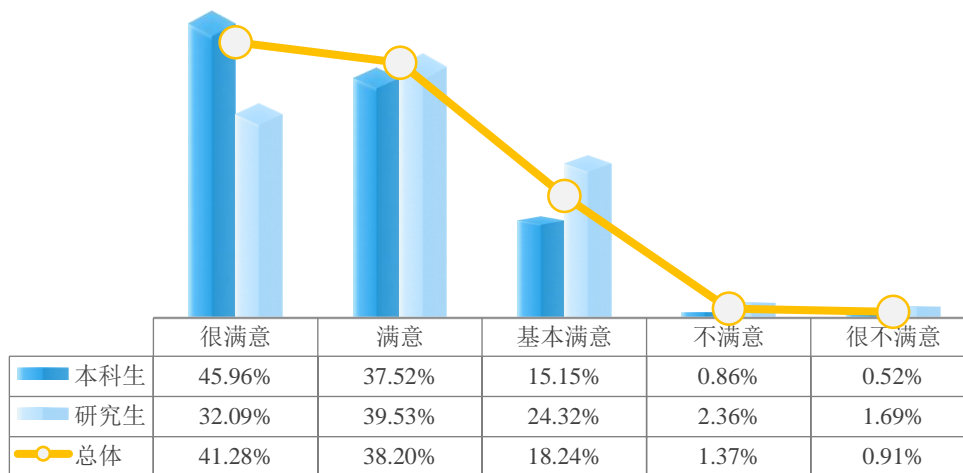


图5-2 2023 届毕业生对学校的总体满意度



## **第三部分**

# **用人单位需求及评价**





## 招聘需求情况

### （一）招聘毕业生情况

用人单位调查显示,参与调查的用人单位平均每家单位实际招聘我校 2023 届毕业生 2 人,计划招聘我校 2024 届毕业生 3 人,相比实际招聘 2023 届毕业生人数,计划招聘 2024 届毕业生平均数量有所增加,但招聘总量有所下降。

表3-1 用人单位招聘我校毕业生人数（单位：人）

	单位数 <sup>6</sup>	平均数	中位数	总数
实际招聘 2023 届毕业生	84	2	1	155
计划招聘 2024 届毕业生	45	3	1	147

具体来看,实际招聘我校 2023 届毕业生人数在 5 人及以下的用人单位占比最高,达 95.24%,且这些用人单位的招聘总人数也最多,共招聘了我校超七成的 2023 届毕业生。

表3-2 用人单位招聘我校毕业生数量区间情况

招聘人数 区间	实际招聘 2023 届毕业生				计划招聘 2024 届毕业生			
	单位数/占比 (%)		招聘人数/占比 (%)		单位数/占比 (%)		招聘人数/占比 (%)	
5 人及以下	80	95.24	113	72.90	41	91.11	60	40.82
6—10 人	3	3.57	22	14.19	1	2.22	10	6.80
11—15 人	0	0.00	0	0.00	2	4.44	27	18.37
16—20 人	1	1.19	20	12.90	0	0.00	0	0.00
30 人以上	0	0.00	0	0.00	1	2.22	50	34.01

### （二）未来三年对毕业生的需求趋势

41.86%的用人单位表示未来三年对北京地区高校毕业生的需求与目前持平,8.14%表示会增加,5.81%表示会减少,还有 44.19%表示不确定。

<sup>6</sup> 参与调查用人单位共 86 家,当用人单位填答的招聘人数为 0 或招聘数据出现异常值时,数据按缺失处理,故实际计入统计的单位数与参与调查的单位数可能存在不一致的情况。

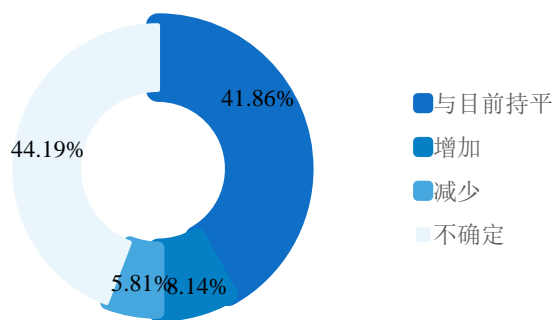


图3-1 用人单位未来三年对毕业生的需求趋势

## 二、用人单位对毕业生的评价

### (一) 满意度评价

用人单位对我校 2023 届毕业生的评价较高，其中，对毕业生的总体满意度为 100.00%，对毕业生的专业知识和技能的满意度为 98.84%。

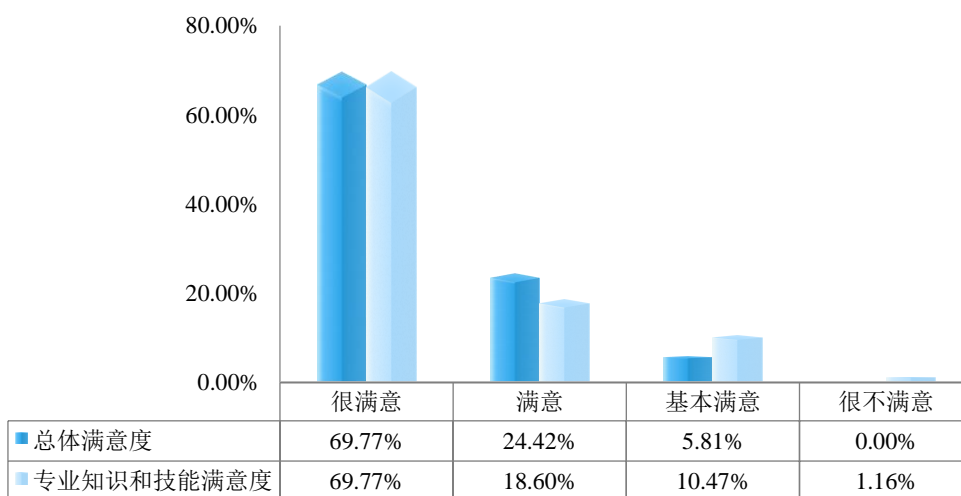


图3-2 用人单位对我校 2023 届毕业生的满意度评价

### (二) 对毕业生职业能力的评价

用人单位在招聘毕业生时，最看重我校毕业生的专业知识与技能、学习能力、沟通与表达能力；对于已入职毕业生，用人单位认为最有待提升的前三项职业能力为沟通与表达能力、专业知识与技能、创新能力。

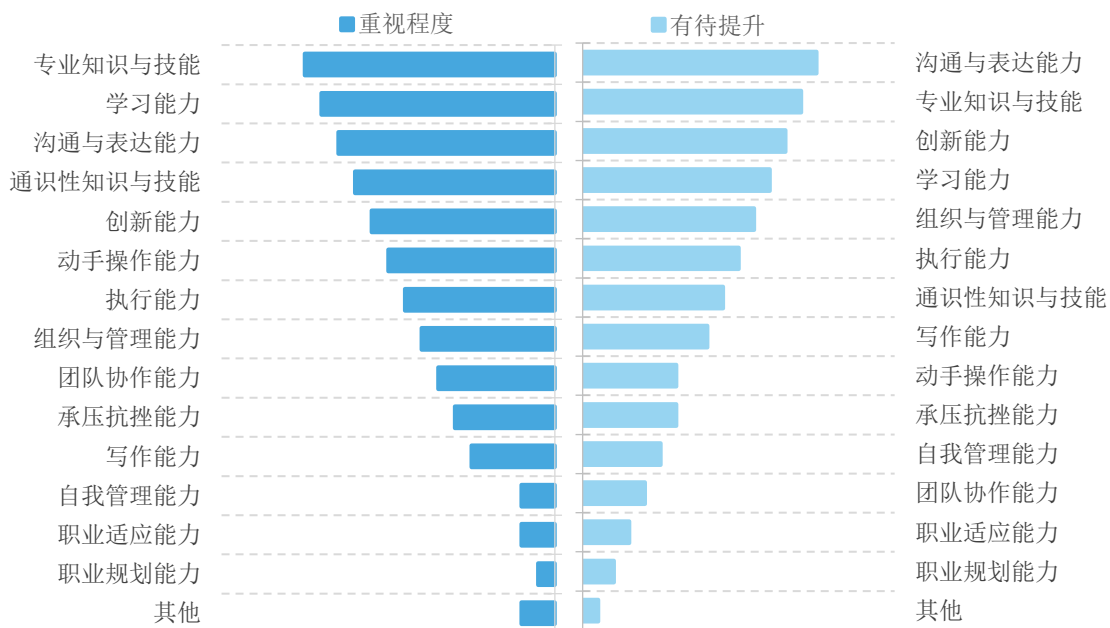


图3-3 用人单位招聘毕业生时重视和认为有待提升的职业能力<sup>7</sup>

### （三）对毕业生职业素养的评价

用人单位在招聘毕业生时，最看重我校毕业生的政治思想觉悟、爱岗敬业、责任担当；对于已入职毕业生，用人单位认为最有待提升的前三项职业素养为爱岗敬业、思想政治觉悟、责任担当。

<sup>7</sup> 排序题分析中，将排在第一位的选项赋值 5 分，排第二位的选项赋值 3 分，排第三位的选项赋值 1 分，未选的记 0 分，算出每个选项的权重均值，然后按照均值大小排序。报告中的排序题均依此方法处理。

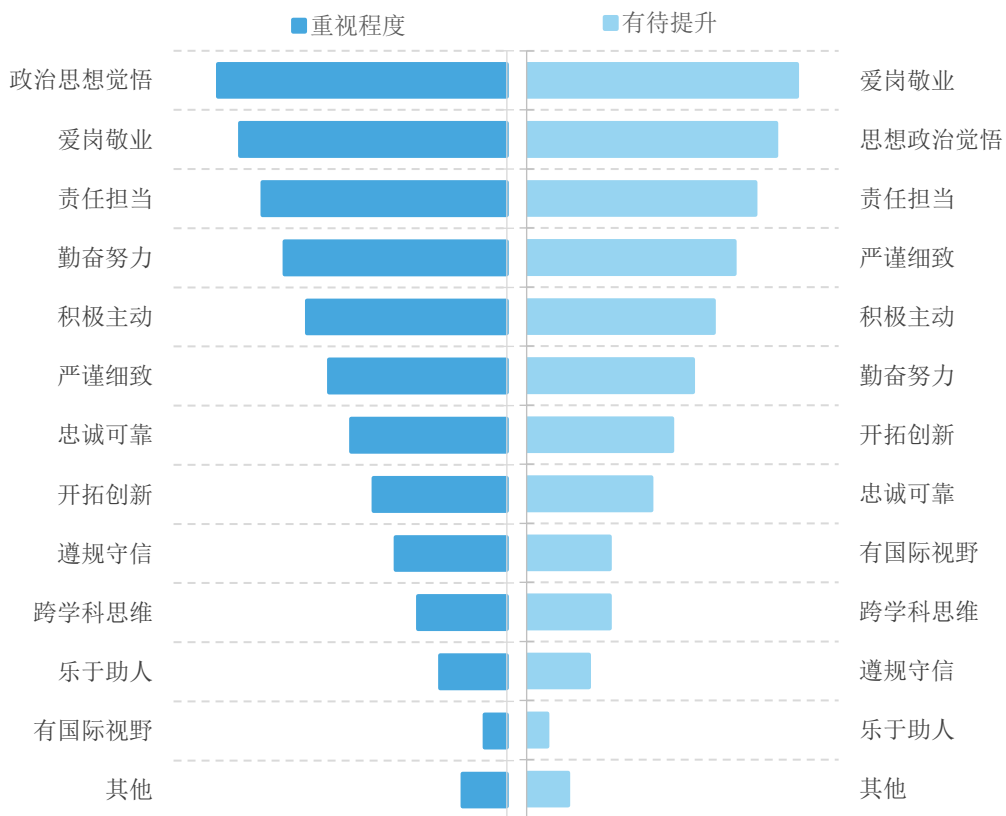


图3-4 用人单位招聘毕业生时重视和认为有待提升的职业素养



## **第四部分**

# **学校就业工作特色**

首都体育学院深入学习贯彻党的二十大精神和习近平总书记关于做好高校毕业生就业工作重要指示精神，全面落实党中央、国务院决策部署和教育部、市委市政府要求，始终把促进毕业生就业工作摆在更加突出位置，严格落实就业“一把手”工程，强化市场建设，积极拓宽就业渠道，全力做好就业创业指导服务，引导鼓励毕业生到基层建功立业。截至 8 月 31 日，2023 届毕业生就业率达到 94.50%，高出北京高校（含部属高校）总体就业率 4.32 个百分点。截至 10 月 31 日，2023 届毕业生就业率达到 94.75%，圆满完成 2023 届毕业生就业工作任务。

### 一、强化顶层设计，夯实就业工作基础

学校积极落实就业“一把手工程”，依托校就业创业工作领导小组、就业指导中心、各学院就业工作创业领导小组三级就业工作体系，统筹做好就业教育、就业引导、就业服务和就业支持保障一体化建设。党委常委会每月研究，专题推进会每周调度毕业生就业工作。学校每个校领导下沉到联系学院，专项调研推进毕业生就业工作，实现学院走访督导全覆盖。学校纪检监察机构“督帮一体”促就业，把就业推动与核查工作作为专项监督检查内容，全面、深度参与就业工作，有力促进了就业。全面落实各学院一级“稳就业”责任，推动毕业生顺利毕业、尽早就业，切实把就业工作抓实抓细。

### 二、加强统筹谋划，提升就业工作质量

学校党委提前谋划就业工作，新年伊始就研究学校就业工作，制定《首都体育学院 2023 届毕业生就业创业工作实施方案》，对全年就业创业工作进行部署。学校开展“书记校长访企拓岗促就业专项行动”，自 2022 年始，连续两年制定《首都体育学院访企拓岗促就业专项行动工作实施方案》，校领导班子成员走访北京市 16 个区教委，实现了学校重点专业就业去向主管部门的全覆盖。“访企拓岗”由校领导班子进一步向学院延伸，各学院领导班子结合毕业就业方向对接用人单位开展集中走访，将拓展岗位资源与推动学科专业建设调整优化人才培养有机结合起来。校院两级领导班子累计走访用人单位 234 家，挖掘就业岗位百余个，为毕业生就业保驾护航。

### 三、加强就业信息供给，提升就业服务质量

在北京高校毕业生就业指导中心的大力支持下举办 2 场体育专场校园双选会，提供岗位 3360 个；举办用人单位校园宣讲会 15 场；加强与毕业校友联系，精准吸纳毕业生就业 50 多个；坚持每天推送招聘信息，“首体院就业”微信公众号用户关注总数为 16926

人，是在校生人数的近 4 倍，累计推送就业信息 809 条，推荐就业岗位 1300 多个。

#### 四、提升双创工作，促进创业带动就业

开设《大学生创新创业基础》必修课程，每年 60 余场次的专家讲座、创新创业论坛、创业沙龙、一对一项目辅导等活动，推动创新创业教育实现全覆盖。学校以“体医工”融合创新发展战略为指引，整合创新创业资源，建立创新创业工作教师激励机制和学生激励机制。挖掘和培育创新创业项目，构建国家、市级和学校三级大学生科研创新训练体系，2022-2023 学年获批国家级、省部级项目较上一年增加 43.75%。连续 14 年举办“星星之火”学生创新创业大赛，遴选优秀团队培育、打磨，推荐项目在 2023 年北京市“互联网+”“挑战杯”“京彩大创”创新创业比赛中获得取得一等奖 2 个，二等奖 4 个，三等奖 17 个历史最佳成绩，学校荣获第二届“京彩大创”优秀组织奖及第三届“京彩大创”大健康赛道承办权。以“创新创业教育中心”、“首体书屋”等创新创业基地为载体，为学生提供创新实践、创业教育、模拟创业、企业孵化等为一体的实践平台，5 个优秀项目实现了自主创业。

#### 五、压实课程基础，提高学生考研升学率

组织校院两级考研经验分享会 10 场，介绍考研学生学习生活经历和备考故事，激励学生向优秀学生看齐，提早做好考研规划。举办公务员考试讲座 14 场，充分利用第二课堂拓展学生综合素质。实施就业核心课程提升计划，组织三门共 90 多学时核心课程回炉辅导，全面夯实基础，促进学生高质量就业。引进校外培训机构，开展英语、政治考研公共课的冲刺辅导，提高学生考研公共课水平，提升学生参与考研率和考研录取率。加强学风建设，升学出国率由 2022 年的 8.8% 提升到 13.9%，将学生全面成长成才融入到学校建设世界一流体育大学的征程中来。

#### 六、加强合作交流，推进国际化办学

学校持续优化国际合作布局，已与英国拉夫堡大学、加拿大不列颠哥伦比亚大学等全球 30 多个国家和港澳台地区的 60 多所高校、科研机构建立了交流合作关系，组织学生赴国(境)外交流学习，提高学生国际视野和跨文化沟通能力。举办优秀校友国际留学经验系列分享会、专题讲座，留学机构出国留学咨询会，增强学生出国留学核心竞争力。2023 年本科生出国留学 51 人，较 2022 年增长 200%，创历史新高。