



西安工业大学

XI'AN TECHNOLOGICAL UNIVERSITY

# 就业质量年度报告

JIU YE ZHI LIANG NIAN DU BAO GAO

2023

敦德励学 知行相长



西安工业大学

XI'AN TECHNOLOGICAL UNIVERSITY

二〇二三年十二月



西安工业大学  
XI'AN TECHNOLOGICAL UNIVERSITY


# 2023 届毕业生就业质量年度报告

二〇二三年十二月



# 学 校 简 介

西安工业大学是陕西省重点建设的高水平大学，是陕西省“国内一流学科建设高校”，是教育部“卓越工程师教育培养”试点高校，是国家“兵工七子”成员之一，是我国兵器行业部署在西北地区唯一的一所本硕博培养层次完整的院校，是陕西省人民政府与国家国防科技工业局、中国兵器工业集团有限公司、中国兵器装备集团有限公司共建高校，是 B8 协同创新联盟（中国兵器协同创新联盟）发起者之一。



学校生于兵工、长于兵工，军工特色鲜明。学校创建于 1955 年，是国家“一五”计划 156 个重点建设项目的军工配套项目；1965 年更名为西安工业学院，成为西北地区唯一一所兵工行业的本科院校。学校长期归口兵工行业部委管理，1999 年，由原兵器工业总公司划转陕西省管理；2006 年更名为西安工业大学。



学校始终坚持社会主义办学方向，紧盯立德树人根本任务，秉承“质量立校、特色兴校、创新活校、人才强校”的办学思路，担当人才培养、科学研究、社会服务、文化传承创新、国际交流合作的重要使命，坚定不移建设特色鲜明、影响广泛的国内一流高水平大学，成为国防工业和国家经济社会发展的中坚力量。

学校拥有金花、未央两个校区，校舍建筑面积 90 余万平方米。学校具有学士、硕士、博士学位层次完整的人才培养体系，现有本科生、硕士研究生、博士研究生 22000 余人。

学校学科体系完整，现有 3 个博士学位授权一级学科、8 个博士学位授权二级学科，5 个国家国防特色学科，3 个博士后科研流动站，16 个硕士学位授权一级学科，16 个专业硕士授权领域。材料科学、工程学 2 个学科进入 ESI 全球排名前 1%，4 个学科上榜 2021 “软科”中国最好学科，7 个学科列入省级优势学科和特色学科。学校现有本科专业 54 个，13 个专业通过国际工程教育认证，20 个专业入选国家级一流专业，28 个专业入选陕西省一流专业。



学校设有 17 个学院、研究院，覆盖工学、理学、管理学、经济学、艺术学、法学、文学、教育学 8 个学科门类。新时代，学校积极响应国家重大战略需求，发起并成立了陕西高校军民融合科技创新联盟，筹建了西安市军民融合发展战略研究中心，成立了核科学与技术研究院、新能源科学与技术研究院、人工智能与数据科学研究院等一系列国防研究平台，国防科工局西北核安全中心落户我校，军委科技委快响中心在学校设立分中心。

学校师资力量雄厚，有专任教师 1300 余人，其中有中国科学院双聘院士 1 人，有国家级、省级教学名师 25 人，126 人入选新世纪“百千万人才工程”、“长江学者”特聘教授、国家杰出青年科学基金、国家“万人计划”、国务院政府特殊津贴专家、陕西省有突出贡献中青年专家、陕西省“三秦学者”岗位特聘教授、陕西省“特支计划”科技创新领军人才、陕西省高层次人才引进计划创新人才项目等各类高级别人才项目。

学校人才培养基础坚实，建有 145 门国家级、省级一流课程、课程思政示范课程、双语教学示范课程。拥有 36 个国家级、省级优秀教学团队。拥有 3 个国家级实践教学平台，2 个陕西省研究生联合培养示范工作站，50 个省级实验教学示范中心、创新创业教育研究

与培训基地、人才培养模式创新实验区等平台。近年来，学校教师获得 3 项国家级教学成果奖，42 项省级教学成果奖。



学校科技创新发展强劲，一大批成果应用在国防装备的关键领域。拥有“精密与超精密加工及测量”国家地方联合工程研究中心、“新型网络与检测控制”国家地方联合工程实验室、“光学先进制造与光电检测”国际科技合作基地等 3 个国家重点科研平台，拥有教育部重点实验室、陕西省重点实验室等省部级研究基地 32 个。近年来，学校承担军委科技委、军委装备发展部、国防科工局、科技部、教育部、工信部、国家自然科学基金委以及各军种、各战区、企事业单位委托的各类科研项目 1000 余项，学校教师荣获 5 项国家科学技术进步二等奖、100 余项国防及各类省部级科学技术成果奖，学校获评中国产学研合作创新先进单位。

学校国际化办学拓展有力，积极融入国家对外开放战略，实施国际化育人工程，构建了多渠道多层次一院一策“游学四海”出国交流平台，是国家留学基金委创新型人才国际合作培养项目实施单位。目前已同英国、德国、俄罗斯等 30 多个国家和地区的 50 余所名校或研究所建立校际合作关系。实施了 200 余个国际合作交流项目，包含世界名校访学、联合培养、双学位、假期带薪社会实践等。着力打造一带一路“留学西工”品牌工程，招收培养“一带一路”沿线 32 个国家本硕博和语言生四类留学生。



风雨兼程六十八载，一代代西工人扎根西部、献身国防，始终践行“敦德励学，知行相长”的校训，弘扬“忠诚进取，精工博艺”的校风，传承“把一切献给党”的军工传统精神，弘扬与时俱进的“在创新中追求卓越”的现代军工精神，形成了独有的“忠诚进取铸辉煌、精工博艺育英才”的西安工大精神。

当前，学校正在围绕核心竞争力进一步提升，以党的建设为统领，以人才培养为基础，以师资队伍为保障，以科学研究为动力，以社会服务求支持，以学科建设谋发展，开拓思路，锐意改革，昂首向着建设特色鲜明、影响广泛的国内一流高水平大学的目标稳步迈进。



（更新于 2023 年 4 月）

# 编制说明

就业质量是检验学校育人成效的重要标准之一，也是学校办学质量的重要体现。为全面反映毕业生就业状况，进一步推动学校就业工作向精细化、精准化发展，根据《教育部关于做好 2023 届全国普通高校毕业生就业创业工作的通知》（教学〔2022〕5 号）等文件精神和要求，学校委托第三方机构陕西云研泽瑞网络科技有限公司编制《西安工业大学 2023 届毕业生就业质量年度报告》。

## 数据来源

### ● 毕业生就业数据

就业数据来源于全国高校毕业生就业管理与监测系统，数据统计截至 2023 年 8 月 31 日，涵盖西安工业大学 2023 届 5609 名毕业生就业信息，数据分析方法为全样本分析。

### ● 毕业生就业质量调研数据

毕业生就业质量调研数据来源于第三方机构开展的“西安工业大学 2023 届毕业生就业质量调研问卷”，调研面向西安工业大学 5609 名毕业生。通过发放问卷邀请函、问卷链接等方式邀请毕业生填写。问卷回收截至 2023 年 12 月 20 日，回收有效问卷 2193 份，有效问卷回收率 39.10%，

抽样方法为分层抽样。

### ● 用人单位调研数据

用人单位调研数据来源于第三方开展的“西安工业大学 2023 年重点用人单位调研问卷”，调研面向西安工业大学的用人单位库。通过发放问卷邀请函、问卷链接等方式邀请用人单位进行填写。问卷回收截至 2023 年 12 月 20 日，回收有效问卷 117 份，抽样方法为随机抽样。

### ● 校园招聘数据

校园招聘数据来源于西安工业大学“云就业”管理系统，涵盖用人单位信息、校园招聘信息等，数据统计截至 2023 年 8 月 31 日，数据分析方法为全样本分析。

报告数据精确到小数点后两位，部分数据可能存在 0.05% 左右的误差，属正常现象。





# 第一章 毕业生就业基本情况

本部分数据来源于全国高校毕业生就业管理与监测系统，主要从毕业生规模与结构、毕业去向落实情况、单位就业流向三个方面进行分析，体现毕业生就业基本状况。

## 一、毕业生规模与结构

### （一）毕业生规模

毕业生总人数为 5609 人。其中，本科毕业生 4508 人，占毕业生总人数的 80.37%；研究生毕业生 1101 人，占毕业生总人数的 19.63%。

分性别来看，男生 3356 人，占毕业生总人数的 59.83%；女生 2253 人，占毕业生总人数的 40.17%。本科毕业生男女比例为 148：100，研究生毕业生男女比例为 158：100，全体毕业生男女比例为 149：100。

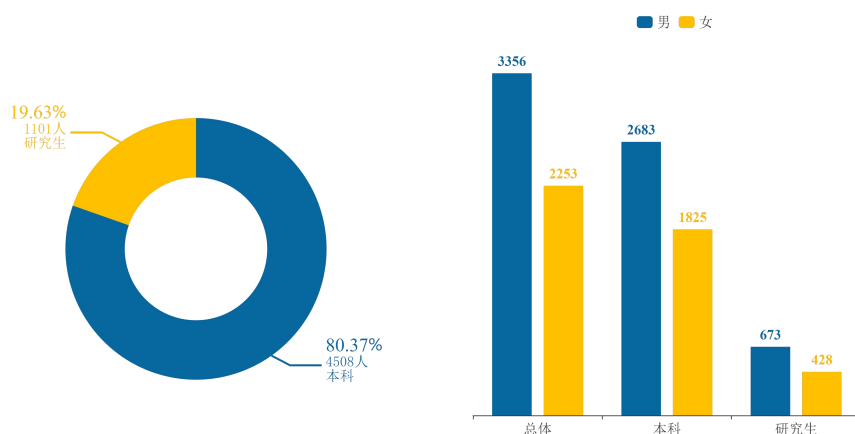


图 1-1 毕业生规模及性别分布

### （二）毕业生结构

#### 1. 学院结构

毕业生分布于 13 个学院，其中人数排名前三的学院分别为计算机科学与工程学院（776 人，占比 13.83%）、电子信息工程学院（743 人，占比 13.25%）、经济管理学院（734 人，占比 13.09%）。

分学历来看，本科毕业生分布于 11 个学院，其中人数排名前三的学院分别为计算机科学与工程学院（670 人，占比 14.86%）、经济管理学院（618 人，占比 13.71%）、电子信息工程学院（597

人，占比 13.24%)。研究生毕业生分布于 12 个学院，其中人数排名前三的学院分别为机电工程学院（170 人，占比 15.44%）、光电工程学院（159 人，占比 14.44%）、电子信息工程学院（146 人，占比 13.26%）。

表 1-1 毕业生学院分布

学院	本科		研究生		全体	
	人数	占比	人数	占比	人数	占比
光电工程学院	498	11.05%	159	14.44%	657	11.71%
机电工程学院	538	11.93%	170	15.44%	708	12.62%
材料与化工学院	385	8.54%	136	12.35%	521	9.29%
电子信息工程学院	597	13.24%	146	13.26%	743	13.25%
经济管理学院	618	13.71%	116	10.54%	734	13.09%
计算机科学与工程学院	670	14.86%	106	9.63%	776	13.83%
建筑工程学院	263	5.83%	69	6.27%	332	5.92%
文学院	284	6.30%	61	5.54%	345	6.15%
基础学院	251	5.57%	24	2.18%	275	4.90%
艺术与传媒学院	354	7.85%	-	-	354	6.31%
中国书法学院	50	1.11%	14	1.27%	64	1.14%
马克思主义学院	-	-	32	2.91%	32	0.57%
兵器科学与技术学院	-	-	68	6.18%	68	1.21%
<b>总计</b>	<b>4508</b>	<b>100.00%</b>	<b>1101</b>	<b>100.00%</b>	<b>5609</b>	<b>100.00%</b>

## 2. 专业结构

### (1) 本科毕业生专业分布

本科毕业生人数排名前三的专业分别为机械设计制造及其自动化（机电工程学院）（328 人，占比 7.28%）、软件工程（计算机科学与工程学院）（272 人，占比 6.03%）、测控技术与仪器（光电工程学院）（235 人，占比 5.21%）。各专业本科毕业生具体分布情况如下表所示。

表 1-2 本科毕业生专业分布

学院	专业	人数	占比
光电工程学院	测控技术与仪器	235	5.21%
	光电信息科学与工程	202	4.48%
	电子科学与技术	61	1.35%
光电工程学院 汇总		498	11.05%
机电工程学院	机械设计制造及其自动化	328	7.28%
	机械电子工程	107	2.37%
	智能制造工程	53	1.18%
机电工程学院	工业工程	27	0.60%
	武器系统与工程	23	0.51%
机电工程学院 汇总		538	11.93%

学院	专业	人数	占比
材料与化工学院	金属材料工程	178	3.95%
	高分子材料与工程	89	1.97%
	环境工程	48	1.06%
	材料化学	46	1.02%
	无机非金属材料工程	24	0.53%
材料与化工学院 汇总		385	8.54%
电子信息工程学院	电气工程及其自动化	153	3.39%
	电子信息工程	142	3.15%
	通信工程	113	2.51%
	自动化	101	2.24%
	生物医学工程	55	1.22%
	机器人工程	33	0.73%
电子信息工程学院 汇总		597	13.24%
经济管理学院	会计学	153	3.39%
	人力资源管理	130	2.88%
	国际经济与贸易	129	2.86%
	经济学	59	1.31%
	物流管理	59	1.31%
	市场营销	52	1.15%
	信息管理与信息系统	36	0.80%
经济管理学院 汇总		618	13.71%
计算机科学与工程学院	软件工程	272	6.03%
	计算机科学与技术	211	4.68%
	智能科学与技术	62	1.38%
	物联网工程	61	1.35%
	信息对抗技术	34	0.75%
	探测制导与控制技术	30	0.67%
计算机科学与工程学院 汇总		670	14.86%
建筑工程学院	土木工程	175	3.88%
	城乡规划	31	0.69%
	给排水科学与工程	30	0.67%
	城市地下空间工程	27	0.60%
建筑工程学院 汇总		263	5.83%
文学院	汉语言文学	98	2.17%
	网络与新媒体	70	1.55%
	英语	58	1.29%
	汉语国际教育	57	1.26%
	广告学	1	0.02%
文学院 汇总		284	6.30%
基础学院	数学与应用数学	71	1.57%
	信息与计算科学	68	1.51%
	社会体育指导与管理	53	1.18%

学院	专业	人数	占比
	体育教育	42	0.93%
	应用物理学	17	0.38%
基础学院 汇总		251	5.57%
艺术与传媒学院	环境设计	104	2.31%
	产品设计	98	2.17%
	视觉传达设计	76	1.69%
	数字媒体艺术	74	1.64%
	动画	2	0.04%
艺术与传媒学院 汇总		354	7.85%
中国书法学院	书法学	50	1.11%
中国书法学院 汇总		50	1.11%
总计		4508	100.00%

## (2) 研究生毕业生专业分布

研究生毕业生人数排名前三的专业分别为电子信息（光电工程学院）（97人，占比8.81%）、机械（机电工程学院）（91人，占比8.27%）、电子信息（电子信息工程学院）（76人，占比6.90%）。各专业研究生毕业生具体分布情况如下表所示。

表 1-3 研究生毕业生专业分布

学院	专业	人数	占比
光电工程学院	电子信息	97	8.81%
	光学工程	42	3.81%
	测试计量技术及仪器	15	1.36%
	精密仪器及机械	3	0.27%
	光电信息工程	2	0.18%
光电工程学院 汇总		159	14.44%
机电工程学院	机械	91	8.27%
	机械电子工程	31	2.82%
	机械制造及其自动化	28	2.54%
	工业工程与管理	11	1.00%
	车辆工程	5	0.45%
	机械设计及理论	3	0.27%
	工业设计	1	0.09%
机电工程学院 汇总		170	15.44%
材料与化工学院	材料与化工	70	6.36%
	材料学	34	3.09%
	材料物理与化学	21	1.91%
	材料加工工程	11	1.00%
材料与化工学院 汇总		136	12.35%
电子信息工程学院	电子信息	76	6.90%
	控制理论与控制工程	31	2.82%
	通信与信息系统	23	2.09%

学院	专业	人数	占比
	模式识别与智能系统	7	0.64%
	控制工程	4	0.36%
	检测技术与自动化装置	3	0.27%
	新一代电子信息技术(含量子技术等)	1	0.09%
	人工智能	1	0.09%
电子信息工程学院 汇总		146	13.26%
经济管理学院	会计	50	4.54%
	工商管理	30	2.72%
	物流工程与管理	19	1.73%
	会计学	5	0.45%
	管理科学与工程	4	0.36%
	企业管理	4	0.36%
	金融学	2	0.18%
	物流工程	1	0.09%
	产业经济学	1	0.09%
经济管理学院 汇总		116	10.54%
计算机科学与工程学院	计算机技术	42	3.81%
	软件工程	34	3.09%
	计算机应用技术	17	1.54%
	计算机软件与理论	11	1.00%
	计算机系统结构	2	0.18%
计算机科学与工程学院 汇总		106	9.63%
建筑工程学院	土木水利	53	4.81%
	结构工程	8	0.73%
	市政工程	5	0.45%
	岩土工程	3	0.27%
建筑工程学院 汇总		69	6.27%
文学院	新闻与传播	35	3.18%
	中国现当代文学	7	0.64%
	文艺学	5	0.45%
	语言学及应用语言学	4	0.36%
	外国语言学及应用语言学	4	0.36%
	中国古代文学	4	0.36%
	比较文学与世界文学	2	0.18%
文学院 汇总		61	5.54%
基础学院	体育教学	12	1.09%
	物理学	12	1.09%
基础学院 汇总		24	2.18%
中国书法学院	美术	14	1.27%
中国书法学院 汇总		14	1.27%
马克思主义学院	思想政治教育	11	1.00%

学院	专业	人数	占比
	马克思主义中国化研究	10	0.91%
	马克思主义基本原理	7	0.64%
	中国近现代史基本问题研究	4	0.36%
马克思主义学院 汇总		32	2.91%
兵器科学与技术学院	机械	38	3.45%
	兵器科学与技术	28	2.54%
	兵器工程	2	0.18%
兵器科学与技术学院 汇总		68	6.18%
总计		1101	100.00%

### 3.生源地结构

毕业生生源地覆盖 31 个省（自治区、直辖市），其中“陕西省”生源人数最多，共有 3761 人（占比 67.05%），陕西省外生源人数共有 1848 人（占比 32.95%）。省外生源人数较多的地区主要为“山西省”（226 人，占比 4.03%）、“河南省”（225 人，占比 4.01%）、“山东省”（138 人，占比 2.46%）。

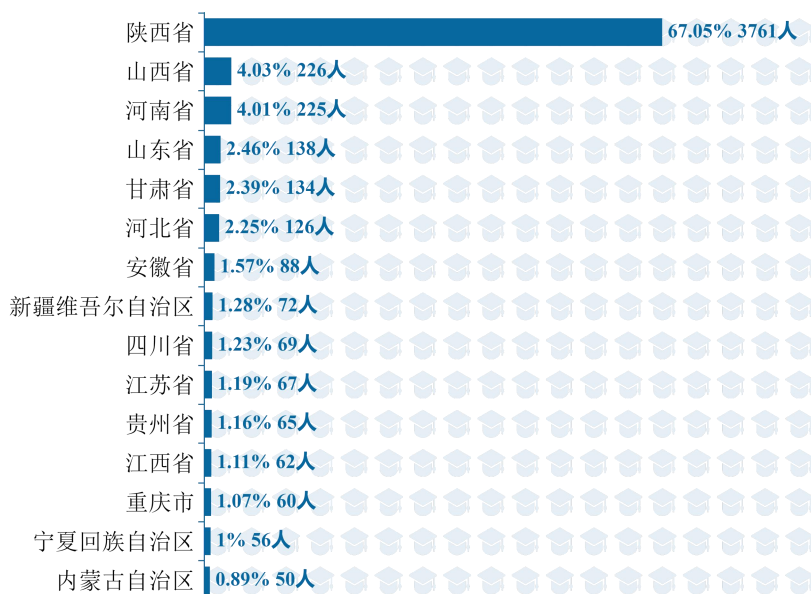


图 1-2 毕业生生源地分布（Top15）

分学历来看，本科毕业生陕西省内生源 3143 人，占比 69.72%；研究生毕业生陕西省内生源 618 人，占比 56.13%。毕业生生源地分布情况详见下表。

表 1-4 毕业生生源地分布

生源地	本科	研究生	总体
-----	----	-----	----

生源地	本科		研究生		总体	
	人数	占比	人数	占比	人数	占比
陕西省	3143	69.72%	618	56.13%	3761	67.05%
山西省	122	2.71%	104	9.45%	226	4.03%
河南省	107	2.37%	118	10.72%	225	4.01%
山东省	92	2.04%	46	4.18%	138	2.46%
甘肃省	102	2.26%	32	2.91%	134	2.39%
河北省	95	2.11%	31	2.82%	126	2.25%
安徽省	71	1.57%	17	1.54%	88	1.57%
新疆维吾尔自治区	68	1.51%	4	0.36%	72	1.28%
四川省	55	1.22%	14	1.27%	69	1.23%
江苏省	53	1.18%	14	1.27%	67	1.19%
贵州省	62	1.38%	3	0.27%	65	1.16%
江西省	51	1.13%	11	1.00%	62	1.11%
重庆市	51	1.13%	9	0.82%	60	1.07%
宁夏回族自治区	46	1.02%	10	0.91%	56	1.00%
内蒙古自治区	42	0.93%	8	0.73%	50	0.89%
广西壮族自治区	42	0.93%	7	0.64%	49	0.87%
云南省	42	0.93%	5	0.45%	47	0.84%
湖南省	38	0.84%	9	0.82%	47	0.84%
湖北省	28	0.62%	13	1.18%	41	0.73%
青海省	31	0.69%	2	0.18%	33	0.59%
浙江省	24	0.53%	7	0.64%	31	0.55%
福建省	24	0.53%	1	0.09%	25	0.45%
黑龙江省	19	0.42%	5	0.45%	24	0.43%
海南省	23	0.51%	-	-	23	0.41%
辽宁省	17	0.38%	6	0.54%	23	0.41%
广东省	15	0.33%	5	0.45%	20	0.36%
天津市	15	0.33%	1	0.09%	16	0.29%
吉林省	14	0.31%	-	-	14	0.25%
西藏自治区	9	0.20%	1	0.09%	10	0.18%
上海市	4	0.09%	-	-	4	0.07%
北京市	3	0.07%	-	-	3	0.05%





西安工业大学  
XI'AN TECHNOLOGICAL UNIVERSITY





西安工业大学  
XI'AN TECHNOLOGICAL UNIVERSITY





西安工业大学  
XI'AN TECHNOLOGICAL UNIVERSITY





西安工业大学  
XI'AN TECHNOLOGICAL UNIVERSITY







西安工业大学  
XI'AN TECHNOLOGICAL UNIVERSITY





西安工业大学  
XI'AN TECHNOLOGICAL UNIVERSITY





西安工业大学  
XI'AN TECHNOLOGICAL UNIVERSITY





西安工业大学  
XI'AN TECHNOLOGICAL UNIVERSITY







西安工业大学  
XI'AN TECHNOLOGICAL UNIVERSITY





西安工业大学  
XI'AN TECHNOLOGICAL UNIVERSITY





西安工业大学  
XI'AN TECHNOLOGICAL UNIVERSITY





西安工业大学  
XI'AN TECHNOLOGICAL UNIVERSITY







西安工业大学  
XI'AN TECHNOLOGICAL UNIVERSITY





西安工业大学  
XI'AN TECHNOLOGICAL UNIVERSITY





西安工业大学  
XI'AN TECHNOLOGICAL UNIVERSITY





西安工业大学  
XI'AN TECHNOLOGICAL UNIVERSITY







西安工业大学  
XI'AN TECHNOLOGICAL UNIVERSITY





西安工业大学  
XI'AN TECHNOLOGICAL UNIVERSITY





西安工业大学  
XI'AN TECHNOLOGICAL UNIVERSITY





西安工业大学  
XI'AN TECHNOLOGICAL UNIVERSITY







西安工业大学  
XI'AN TECHNOLOGICAL UNIVERSITY





西安工业大学  
XI'AN TECHNOLOGICAL UNIVERSITY





西安工业大学  
XI'AN TECHNOLOGICAL UNIVERSITY





西安工业大学  
XI'AN TECHNOLOGICAL UNIVERSITY







西安工业大学  
XI'AN TECHNOLOGICAL UNIVERSITY





西安工业大学  
XI'AN TECHNOLOGICAL UNIVERSITY





西安工业大学  
XI'AN TECHNOLOGICAL UNIVERSITY





西安工业大学  
XI'AN TECHNOLOGICAL UNIVERSITY







西安工业大学  
XI'AN TECHNOLOGICAL UNIVERSITY





西安工业大学  
XI'AN TECHNOLOGICAL UNIVERSITY





西安工业大学  
XI'AN TECHNOLOGICAL UNIVERSITY





西安工业大学  
XI'AN TECHNOLOGICAL UNIVERSITY







西安工业大学  
XI'AN TECHNOLOGICAL UNIVERSITY





西安工业大学  
XI'AN TECHNOLOGICAL UNIVERSITY





西安工业大学  
XI'AN TECHNOLOGICAL UNIVERSITY





西安工业大学  
XI'AN TECHNOLOGICAL UNIVERSITY







西安工业大学  
XI'AN TECHNOLOGICAL UNIVERSITY

