



宿迁学院
Suqian University

2023届毕业生 就业质量报告



2023届毕业生 生源情况

毕业生总规模

我校2023届毕业生共 **3857**人

从生源地分布

省内毕业生 省外毕业生



| 生源地 | 毕业生人数(人)及所占比例(%) |
|-----|------------------|
| 江苏 | 3417 (88.59%) |
| 贵州 | 95 (2.46%) |
| 安徽 | 86(2.23%) |
| 四川 | 74(1.92%) |
| 河南 | 53 (1.37%) |
| 广西 | 45 (1.17%) |
| 浙江 | 20 (0.52%) |
| 江西 | 13 (0.34%) |
| 山东 | 10 (0.26%) |
| 云南 | 7 (0.18%) |
| 山西 | 6 (0.16%) |
| 湖南 | 6 (0.15%) |
| 重庆 | 5 (0.13%) |
| 福建 | 4 (0.10%) |
| 陕西 | 4 (0.10%) |
| 甘肃 | 4 (0.10%) |
| 湖北 | 3 (0.08%) |
| 广东 | 3 (0.08%) |
| 黑龙江 | 1 (0.03%) |
| 宁夏 | 1 (0.03%) |

毕业生规模

2023届毕业生的性别分布



■ 男性 ■ 女性



数据来源：全国高校毕业生就业管理系统

毕业去向落实率

截止至2023年8月31日

本校2023届毕业生的毕业去向落实率为 **84.55%**

分院系(专业)2023届毕业生初次毕业去向落实率

| 院系名称 | 各院系毕业去向落实率 |
|-------------|---------------|
| 经济管理学院 | 81.65% |
| 文理学院 | 82.26% |
| 信息工程学院 | 83.51% |
| 建筑工程学院 | 84.16% |
| 外国语学院 | 83.08% |
| 机电工程学院 | 95.46% |
| 艺术与传媒学院 | 85.91% |
| 本校平均 | 84.55% |

数据来源：全国高校毕业生就业管理系统

截止至2023年12月31日

本校2023届毕业生的毕业去向落实率为 **94.81%**

分院系(专业)2023届毕业生年终毕业去向落实率

| 院系名称 | 各院系毕业去向落实率 |
|-------------|---------------|
| 经济管理学院 | 95.01% |
| 文理学院 | 92.57% |
| 信息工程学院 | 95.29% |
| 建筑工程学院 | 95.64% |
| 外国语学院 | 95.17% |
| 机电工程学院 | 96.15% |
| 艺术与传媒学院 | 95% |
| 本校平均 | 94.81% |

数据来源：全国高校毕业生就业管理系统

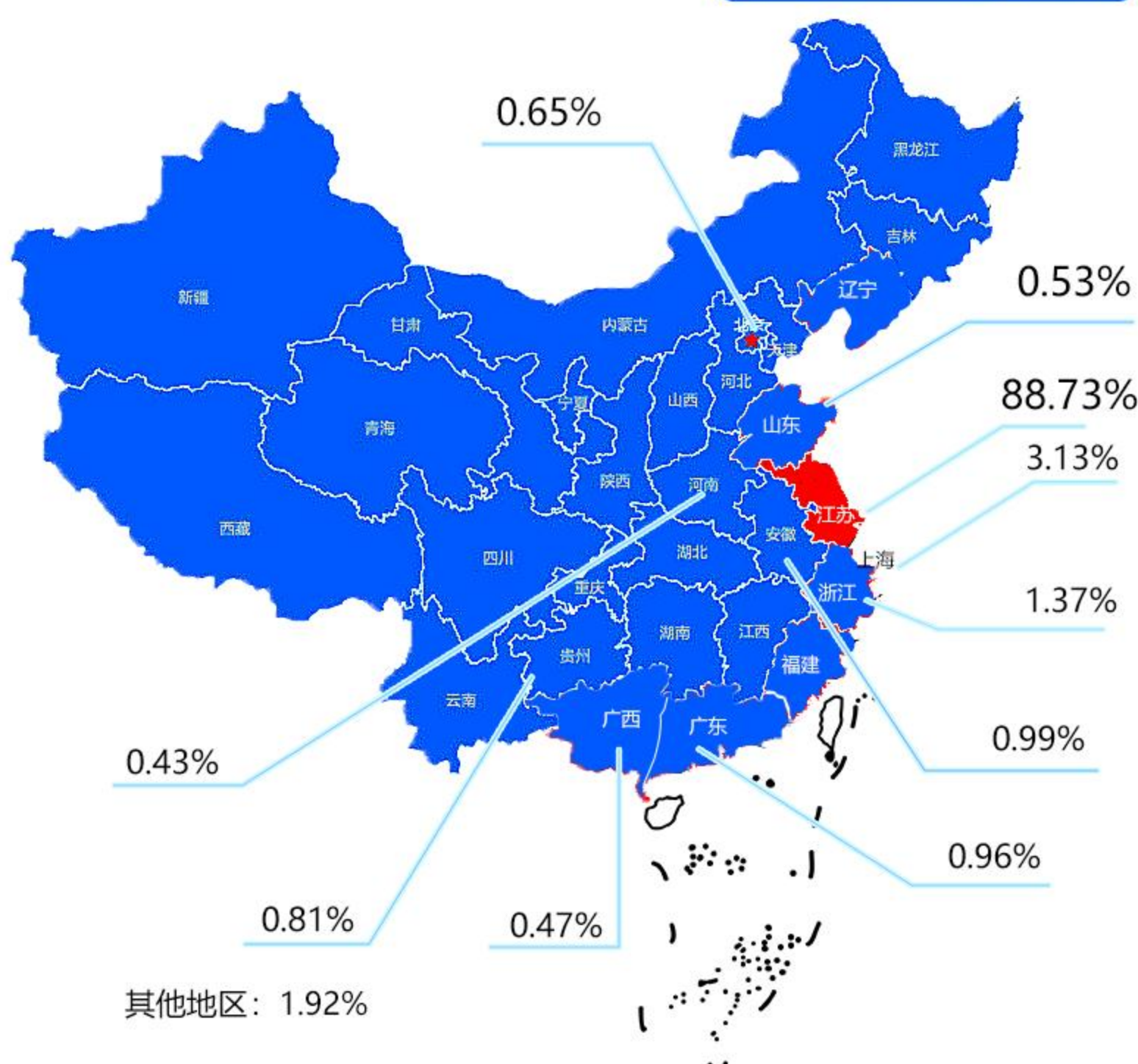
就业地区分布

(全国、江苏)

本校2023届就业的毕业生中，在江苏就业占 **88.73%**

2023届毕业生就业地区分布

毕业生在该就业地区就业占比



数据来源：全国高校毕业生就业管理系统

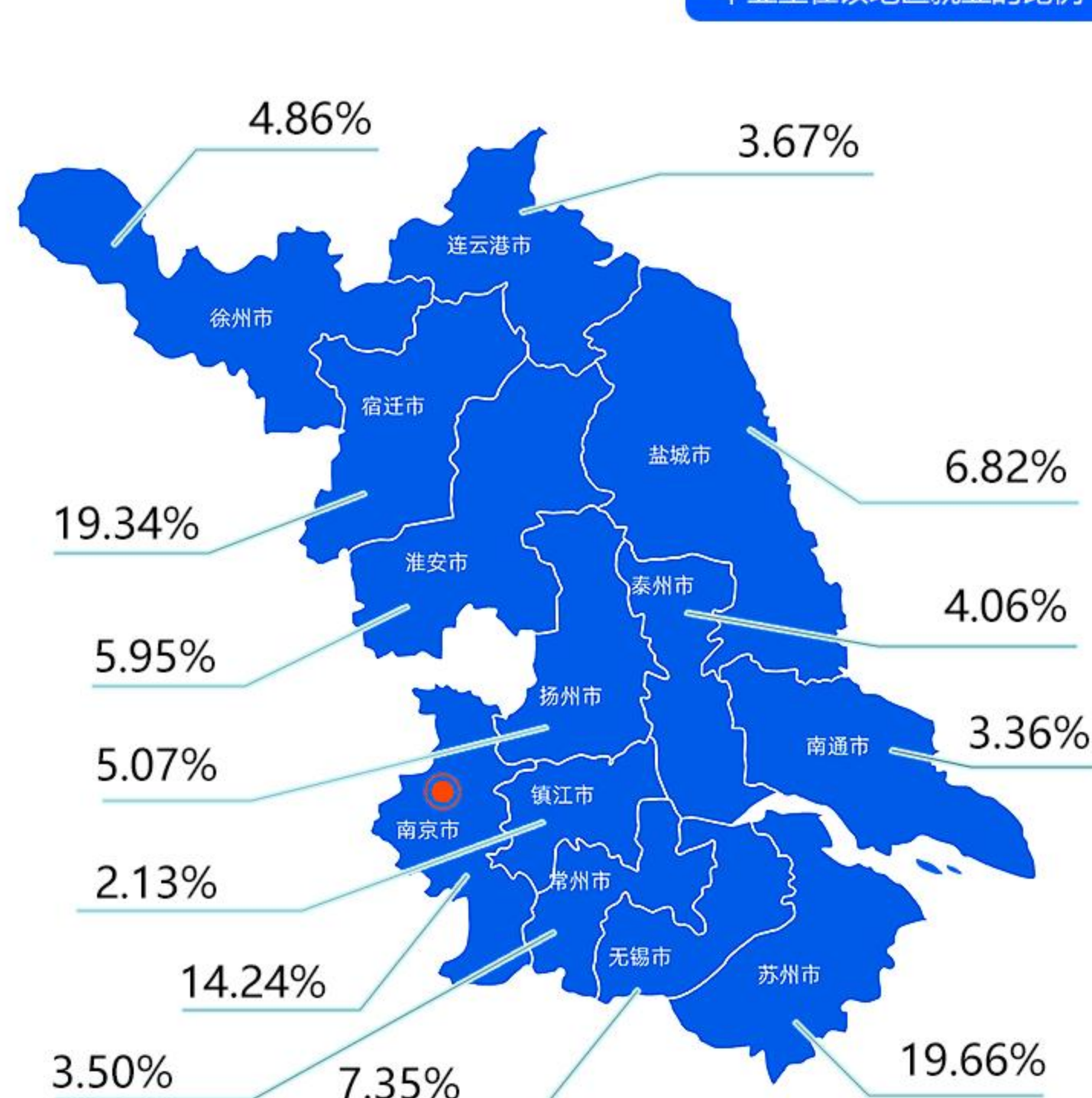
分院系2023届毕业生就业地区分布 (单位:%)

| 院系名称 | 江苏省就业比例 | 江苏省外就业比例 |
|---------|---------|----------|
| 文理学院 | 94.14 | 5.86 |
| 外国语学院 | 92.22 | 7.78 |
| 艺术与传媒学院 | 89.09 | 10.91 |
| 机电工程学院 | 87.50 | 12.50 |
| 信息工程学院 | 87.44 | 12.56 |
| 经济管理学院 | 85.71 | 14.29 |
| 建筑工程学院 | 85.24 | 14.76 |
| 本校平均 | 88.73 | 11.27 |

数据来源：全国高校毕业生就业管理系统

江苏省内就业分布
2023届毕业生省内各地区分布

毕业生在该地区就业的比例



数据来源：全国高校毕业生就业管理系统

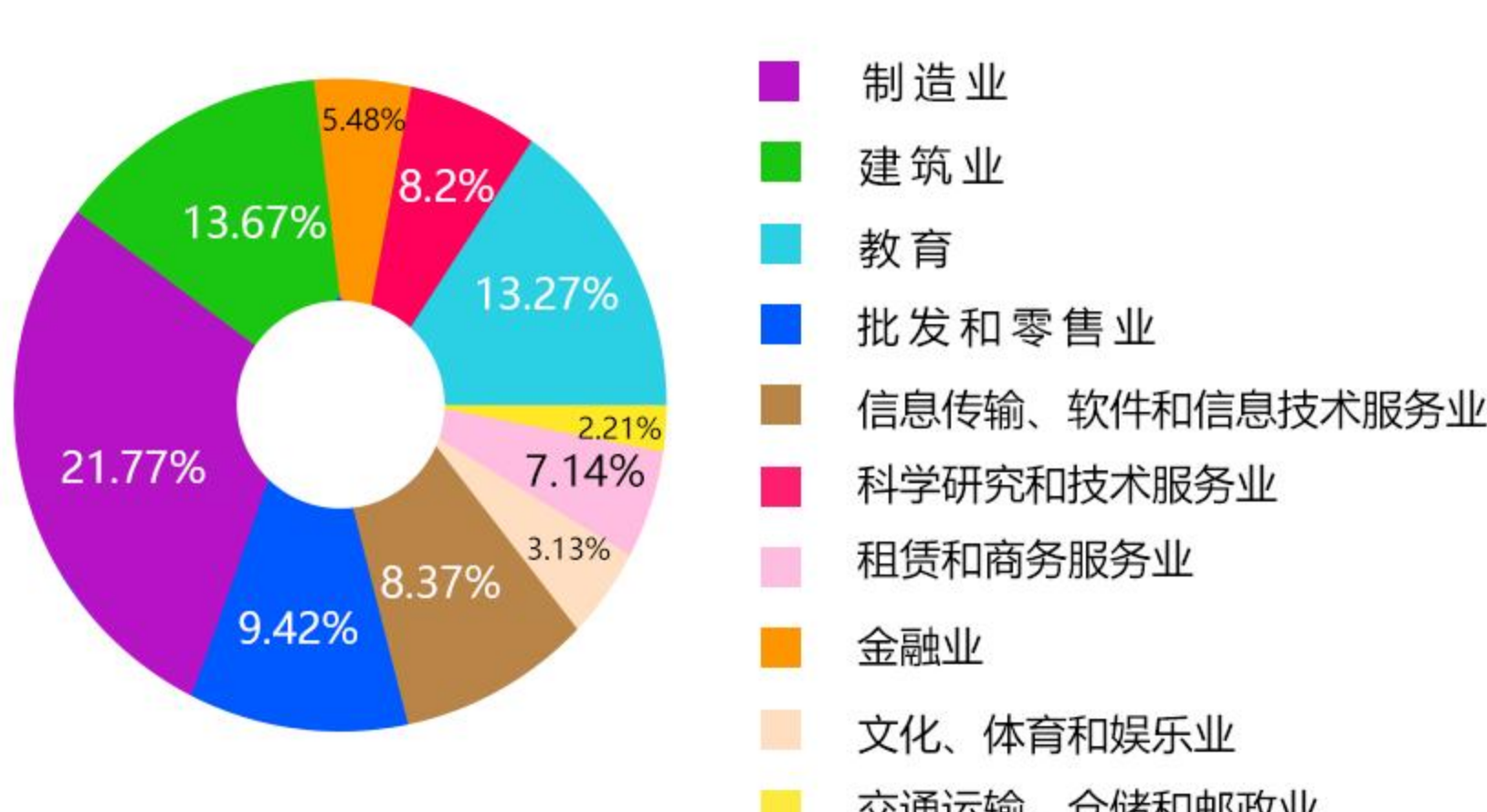
本校2023届毕业生就业量较大的行业为制造业 (21.77%)



2023届毕业生就业行业分布

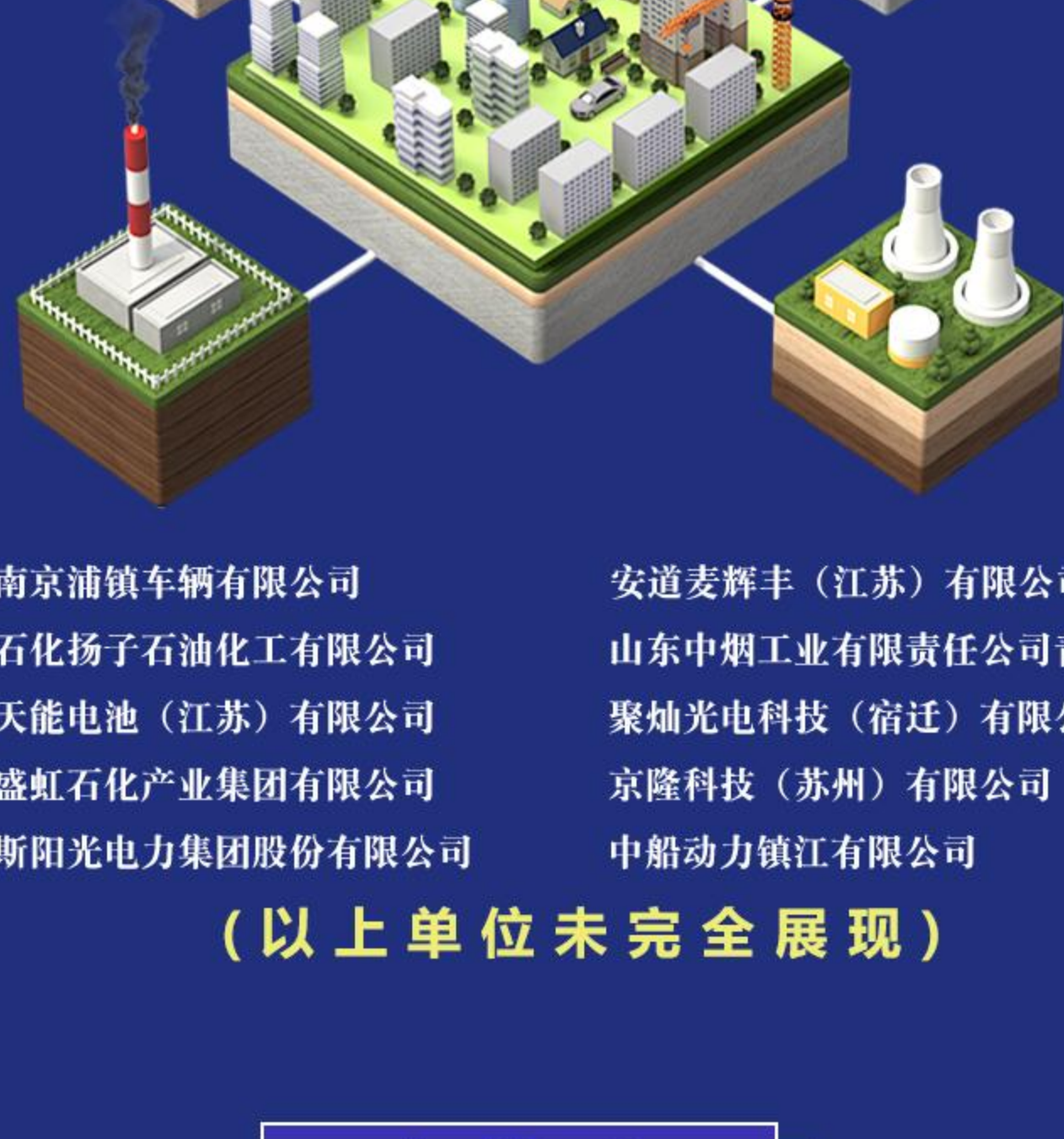
本校2023届毕业生就业量排名前十的行业分别为

制造业、建筑业、教育、批发和零售业信息传输、软件和信息技术服务业、科学研究和技术服务业、租赁和商务服务业、金融业、文化、体育和娱乐业、交通运输、仓储和邮政业



高质量就业

制造业



中车南京浦镇车辆有限公司
中国石化扬子石油化工有限公司
浙江天能电池(江苏)有限公司
江苏盛虹石化产业集团有限公司
阿特斯阳光电力集团股份有限公司

安道麦辉丰(江苏)有限公司
山东中烟工业有限责任公司青岛卷烟厂
聚灿光电科技(宿迁)有限公司
京隆科技(苏州)有限公司
中船动力镇江有限公司

(以上单位未完全展现)

建筑业



陕西建工集团股份有限公司
中国核工业总公司华兴建设公司
中化学建筑工程有限公司
中铁二十三局集团有限公司
中轨建设集团有限公司

中国葛洲坝集团市政工程集团有限公司
中交三航局第三工程有限公司
中国铁路通信信号上海工程局集团有限公司
江苏鸿蒙建设集团有限公司
江苏省交通工程集团有限公司

(以上单位未完全展现)

教育业

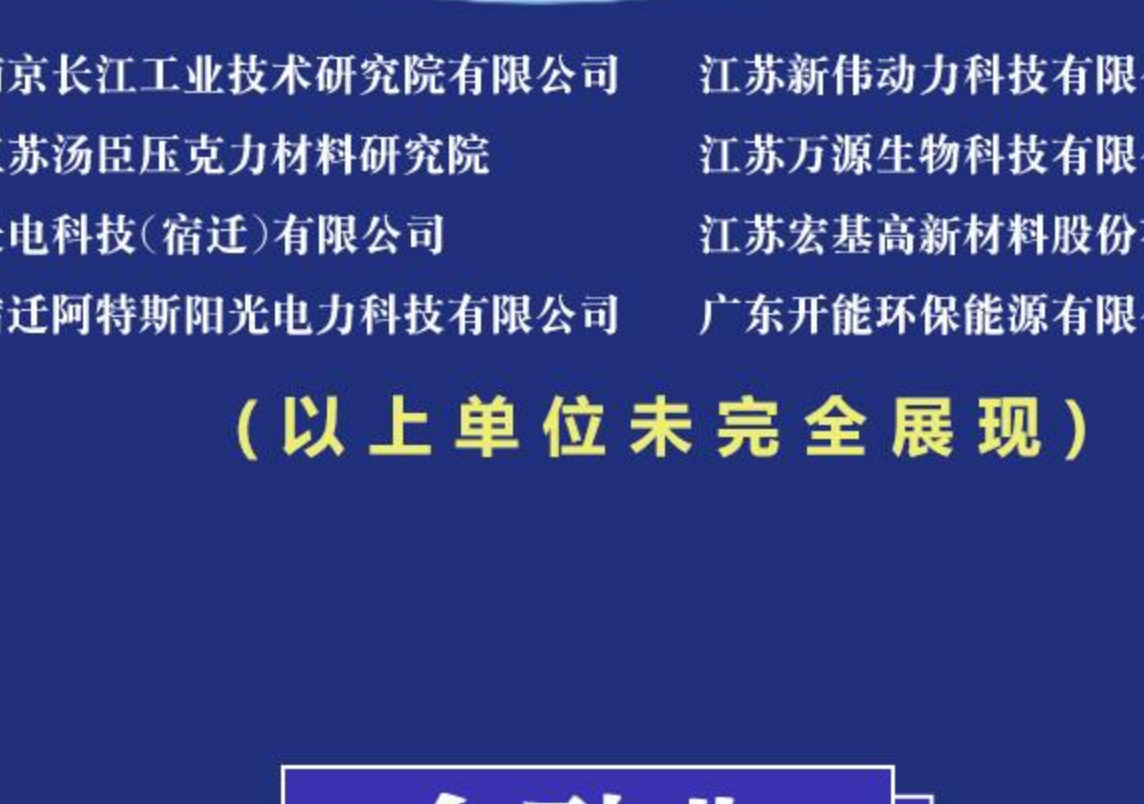


昆山市教育局
苏州市吴中区教育局
宿迁市宿豫区教育局
常熟市教育局
滨海县教育局

南京市江北新区管理委员会教育局和社会保障局
苏州市吴江区教育局
南京市江宁区教育局
南京市鼓楼区教育局
无锡市教育局

(以上单位未完全展现)

科学研究和技术服务业



南京长江工业技术研究院有限公司
江苏汤臣压克力材料研究院
长电科技(宿迁)有限公司
宿迁阿特斯阳光电力科技有限公司

江苏新伟动力科技有限公司
江苏万源生物科技有限公司
江苏宏基高新材料股份有限公司
广东开能环保能源有限公司

(以上单位未完全展现)

金融业



中国工商银行股份有限公司
中国银行股份有限公司
中国建设银行股份有限公司
江苏银行股份有限公司
南京银行股份有限公司

中国农业银行股份有限公司
交通银行股份有限公司
中国邮政储蓄银行股份有限公司
中国光大银行股份有限公司
中国人寿保险股份有限公司

(以上单位未完全展现)

批发和零售业



盐城三新供电服务有限公司
江苏天泓汽车集团有限公司
江苏润企环保科技有限公司
淮安黛纳斯菲体育用品有限公司
南京南农食品有限公司

上海滨夕法科技有限公司
冠和医疗科技(江苏)有限公司
康辉国际贸易(江苏)有限公司
南京贝特空调设备有限公司
张家港保税区登月国际贸易有限公司

(以上单位未完全展现)

交通运输、仓储和邮政业



中国邮政集团有限公司
中国铁路上海局集团有限公司
连云港港口控股集团有限公司
南京港(集团)有限公司
南京地铁运营有限责任公司

徐州市公共交通集团有限公司
苏州市轨道交通集团有限公司
江苏宁沪高速公路股份有限公司
中船吉海(昆山)高科有限公司
江苏亿丰船务有限公司

(以上单位未完全展现)

商业租赁和服务业



盐城南洋国际机场有限责任公司
大宇宙商业服务(苏州)有限公司
江苏弘建人力资源有限公司
江苏和君服务外包有限公司
江苏京迅供应链管理有限公司

江苏邦桥慧联供应链服务有限公司
浙江苏鹰供应链管理有限公司
江苏领航服务外包有限公司
江苏弘建人力资源有限公司
南京宁众人力资源咨询服务有限公司

(以上单位未完全展现)

文化、体育和娱乐业



淮安龙宫大白鲸嬉水世界有限公司
江苏笛莎公主文化产业股份有限公司
江苏启点体育文化有限公司
无锡新天一文化体育产业发展有限公司
上海锦佩文化传媒有限公司

上海浩渠文化传播有限公司
扬州康驰文化传媒有限公司
象行传媒(江苏)有限公司
江苏潮视文化传媒有限公司
江苏纽澜文化传播有限公司

(以上单位未完全展现)

毕业生和用人单位评价

就业求职途径

本校2023届毕业生的求职信息主要来源于学校

组织的招聘会、宣讲会（36.86%）。

学校组织的招聘会、宣讲会

36.86%

学校的就业网、公众号等信息平台

30.92%

社会机构的就业网、公众号等信息平台

30.37%

亲友推荐

26.92%

政府部门的就业网、公众号等信息平台

17.43%

求职周期

一个月内求职成功的毕业生占比68.22%，超

过85.49%毕业生在一到三个月内就业可以挑

选出适合自己的就业岗位。




毕业生平均投递简

历数14份



毕业生平均获得录

用意向数3份



工作与专业相关度高

本校2023届毕业生的工作与专业相关度

为

68.18%

职业期待吻合度高

本校2023届毕业生的工作与职业期待吻

合度为

73.51%

毕业生对工作满意度高

本校2023届毕业生的工作满意度为

81.19%

毕业生对自身发展满意度高

本校2023届毕业生对自身发展的满意度

为

96.19%

毕业生对母校满意度高

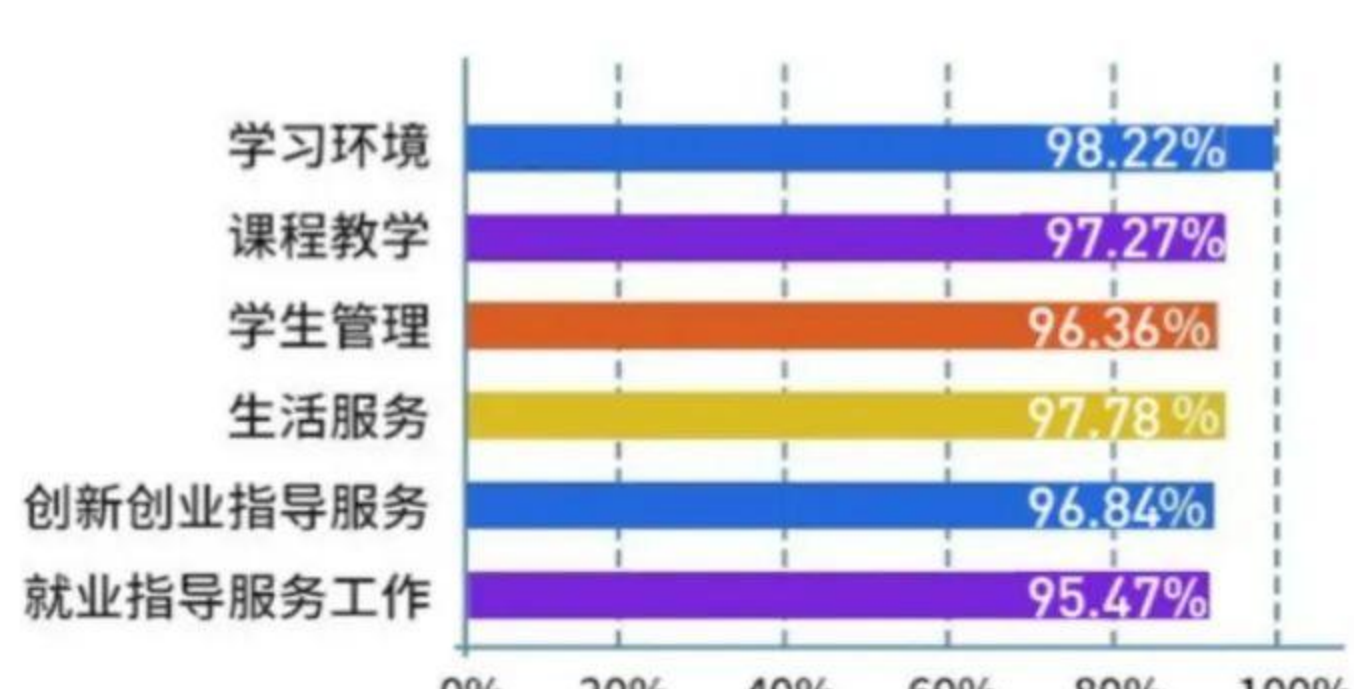
本校2023届毕业生对母校的总体满意度

为

98.19%

本校2023届毕业生对母校

的各项满意度



用人单位满意度高

用人单位对本校毕业生的总体满意度为

89.25%

用人单位愿意再次进校招聘的比例为

99.32%



近千名毕业生走进企业

23场

全年举办招聘会
线上招聘会8场，线下招聘会15场

2100余家
参展单位

130余家
开展企业专场宣讲会

