

安徽中医药大学
毕业生就业质量年度报告
(2023 届)

安徽中医药大学

2023 年 12 月

目 录

报告说明	1
第一部分 毕业生基本情况	2
一、毕业生总体情况	2
二、毕业生生源情况	3
第二部分 毕业生去向落实情况	5
一、毕业生初次毕业去向落实率	5
二、初次就业七率统计	6
三、毕业生升学情况	6
第三部分 毕业生去向落实情况分析.....	8
一、单位行业分布	8
二、单位性质分布	9
三、工作岗位分布	10
四、就业地域流向分析	11
五、毕业生留皖就业情况	12

报告说明

为全面反映安徽中医药大学 2023 届毕业生的就业状况，有效构建就业与人才培养良性互动长效机制，学校根据《教育部办公厅关于编制发布高校毕业生就业质量年度报告的通知》（教学厅函〔2013〕25 号）要求，编制和正式发布《安徽中医药大学 2023 届毕业生就业质量年度报告》。

本报告数据来源于安徽省高校毕业生就业管理信息系统。数据统计截止日期为 2023 年 8 月 31 日。所使用的数据主要涉及到 2023 届毕业生的规模与结构、毕业去向落实率及毕业去向、就业流向和继续深造等信息。

特此说明。

第一部分 毕业生基本情况

一、毕业生总体情况

(一) 总体规模与结构

表：2023 届毕业生总体规模与结构分布

类别	人数	比例	
学历	博士研究生	24	0.51%
	硕士研究生	976	20.85%
	本科生	3682	78.64%
性别	男生	1729	36.93%
	女生	2953	63.07%
民族	汉族	4619	98.65%
	蒙古族	4	0.09%
	回族	27	0.58%
	其他少数民族	32	0.68%
区域	省内生源	4089	87.33%
	省外生源	593	12.67%
特殊困难群体	脱贫家庭	288	6.15%
	城乡低保	137	2.93%
	残疾生	14	0.30%
	其他特殊困难群体	15	0.32%

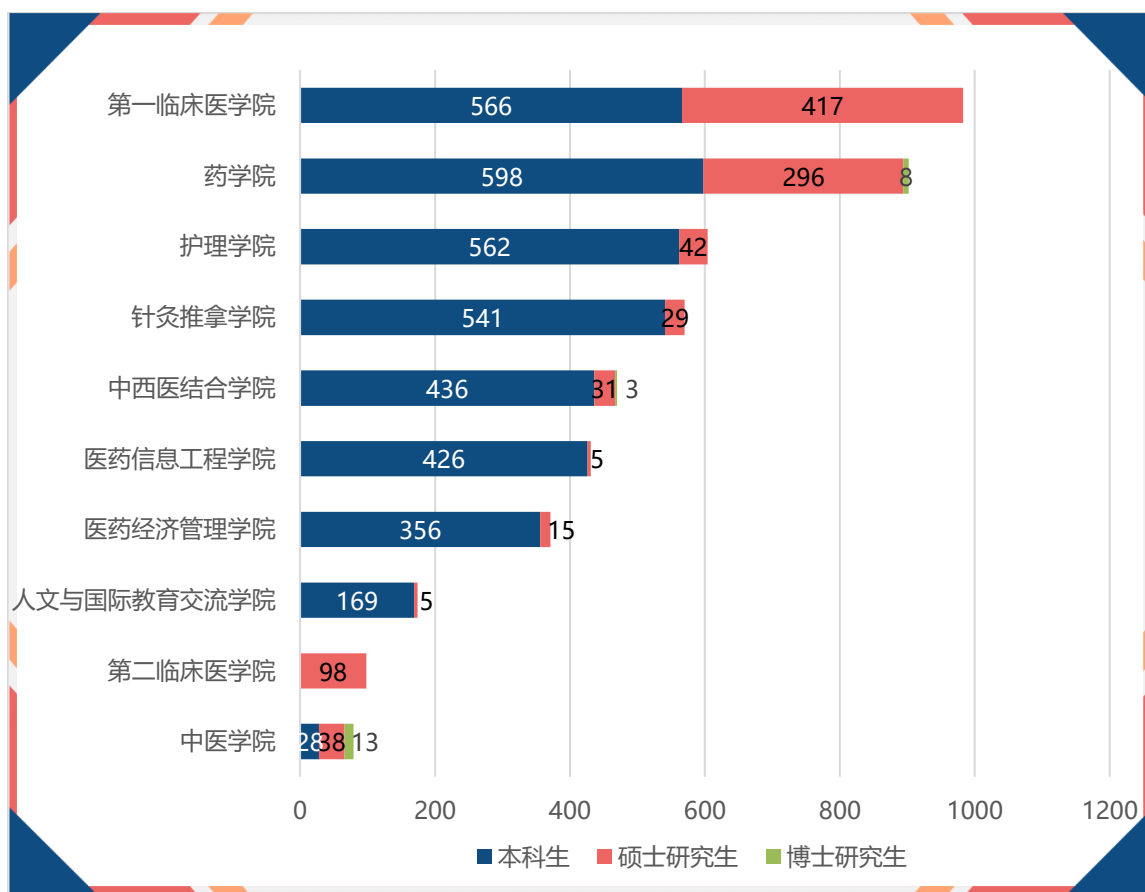
截至 2023 年 8 月 31 日¹统计,我校 2023 届毕业生共有 4682 人,其中男生 1729 人,占毕业生总数的 36.93%;女生 2953 人,占毕业生总数的 63.07%;研究生 1000 人,占毕业生总数的 21.36%;本科生 3682 人,占毕业生总数的 78.64%;特殊困难群体毕业生²383 人,占全体毕业生的 8.18%。

¹数据统计截止日期：2023 年 8 月 31 日；

²特殊困难群体毕业生中，部分具有多重困难属性。

（二）毕业生学院分布

2023 届毕业生共有 10 个二级学院。具体情况详见下图：



图：2023 届毕业生分学院和学历分布

二、毕业生生源情况

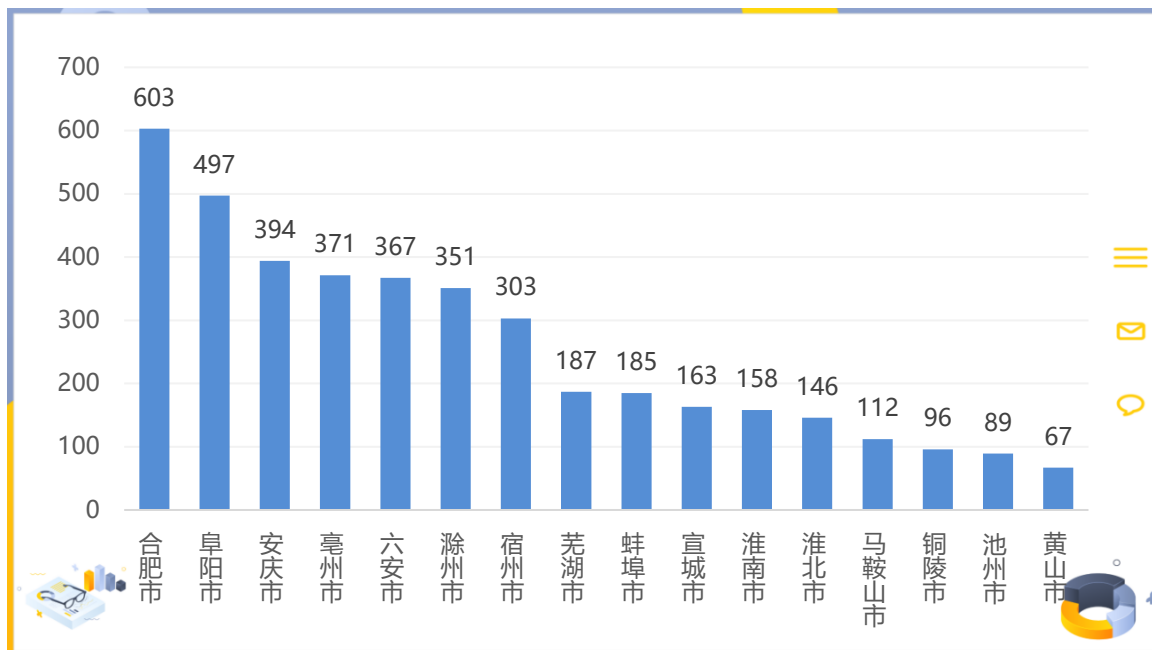
2023 届毕业生来自全国 29 个省市自治区，生源主要来自本省安徽有 4089 人，其中本科生 3392 人，硕士研究生 675 人，博士研究生 22 人，详见下表：

表：2023 届毕业生全国生源分学历分布

省份	本科生		硕士研究生		博士研究生	
	人数	占比	人数	占比	人数	占比
安徽省	3392	92.12%	675	69.16%	22	91.67%
浙江省	46	1.25%	15	1.54%		
河南省	35	0.95%	50	5.12%		
湖南省	31	0.84%	14	1.43%		

省份	本科生		硕士研究生		博士研究生	
	人数	占比	人数	占比	人数	占比
四川省	25	0.68%	25	2.56%		
江苏省	21	0.57%	34	3.48%		
河北省	17	0.46%	14	1.43%		
山东省	17	0.46%	26	2.66%	1	4.17%
江西省	15	0.41%	13	1.33%	1	4.17%
贵州省	14	0.38%	7	0.72%		
甘肃省	12	0.33%	4	0.41%		
黑龙江省	10	0.27%	4	0.41%		
福建省	9	0.24%	2	0.20%		
广东省	9	0.24%	10	1.02%		
湖北省	7	0.19%	21	2.15%		
广西壮族自治区	5	0.14%	2	0.20%		
辽宁省	5	0.14%	4	0.41%		
北京市	4	0.11%	1	0.10%		
山西省	2	0.05%	13	1.33%		
陕西省	2	0.05%	13	1.33%		
新疆维吾尔自治区	2	0.05%	3	0.31%		
吉林省	1	0.03%	2	0.20%		
云南省	1	0.03%	5	0.51%		
内蒙古自治区			5	0.51%		
宁夏回族自治区			1	0.10%		
青海省			1	0.10%		
上海市			3	0.31%		
天津市			3	0.31%		
重庆市			6	0.61%		
合计	3682	100%	976	100%	24	100%

安徽生源中，合肥市生源 603 人（占比 14.75%），详见下图：



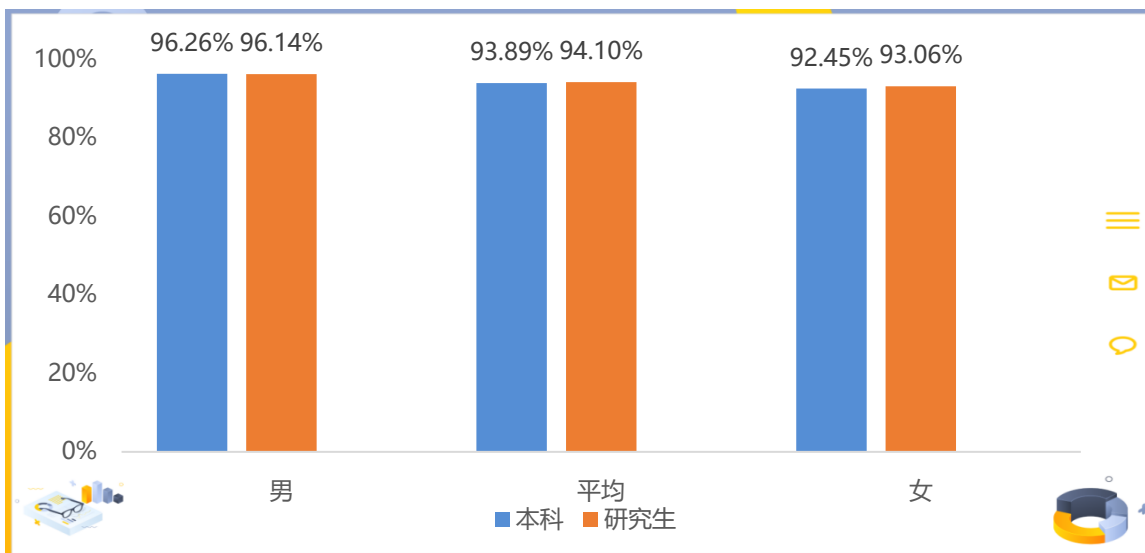
图：2023 届毕业生安徽省生源地城市分布

第二部分 毕业生去向落实情况

一、毕业生初次毕业去向落实率³

截至 2023 年 8 月 31 日，2023 届毕业生总数为 4682 人，毕业去向落实人数是 4398 人，初次毕业去向落实率 93.93%，其中男生初次毕业去向落实率为 96.24%，女生初次毕业去向落实率 92.58%。从学历层次来看，研究生初次毕业去向落实率为 94.10%，本科生初次毕业去向落实率 93.89%，详见下图：

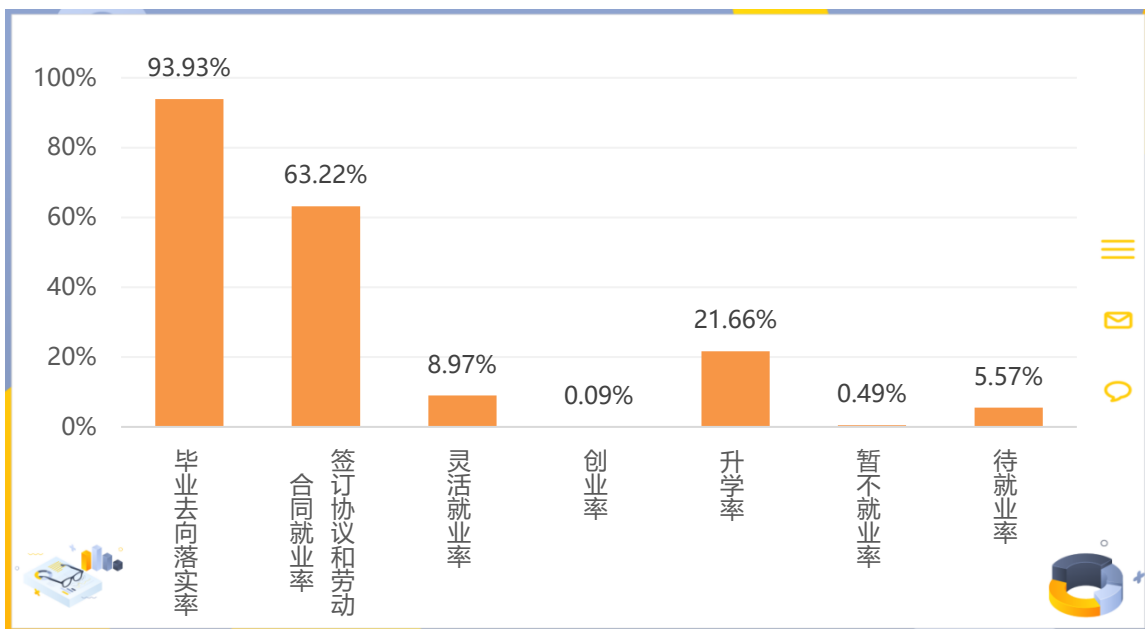
³ 本报告毕业去向落实情况统计，严格执行教育部高校毕业生去向分类统计标准。



图：2023 届毕业生初次毕业去向落实率

二、初次就业七率统计

2023 届毕业生的毕业去向以签订协议和劳动合同为主，共有 2960 人通过签订协议和劳动合同方式就业（占比 63.22%），升学人数 1014 人（占比 21.66%），毕业去向未落实毕业生累计 284 人（占比 6.07%），详见图：



图：2023 届全校毕业生七率统计

三、毕业生升学情况

升学率包含毕业生国内升学（考取研究生和硕士升博）和出国出境，我校毕业生升学以考取研究生为主，2023 届毕业生共有 1014 人升学，其中，942 人考取研

究生，49 人升博，23 人在国（境）外继续学习，全部升学毕业生占全部毕业生的 21.66%。全校升学各专项统计如下：

表 2023 届本科生考研录取情况表

专业名称	总人数	本科考研录取率	
		人数	占比
中药学	191	87	45.55%
药学	244	99	40.57%
中西医临床医学	436	176	40.37%
中医儿科学	65	26	40.00%
制药工程	56	22	39.29%
药物制剂	53	20	37.74%
中医学	529	191	36.11%
针灸推拿学	346	119	34.39%
食品质量与安全	29	9	31.03%
生物制药	25	6	24.00%
生物医学工程	97	20	20.62%
公共事业管理	46	9	19.57%
医学信息工程	56	10	17.86%
人力资源管理	103	17	16.50%
汉语国际教育	56	9	16.07%
信息管理与信息系统	51	7	13.73%
康复治疗学	195	26	13.33%
保险学	42	5	11.90%
计算机科学与技术	222	23	10.36%
应用心理学	113	11	9.73%
护理学	562	40	7.12%
国际经济与贸易	165	10	6.06%

表 2023 届硕士研究生升博录取情况表

专业名称	总人数	硕士升博录取率	
		人数	占比
中医基础理论	6	2	33.33%
微生物与生化药学	17	4	23.53%
生药学	13	3	23.08%
方剂学	8	1	12.50%
药代动力学	8	1	12.50%
中医临床基础	9	1	11.11%
中西医结合基础	10	1	10.00%
药剂学	26	2	7.69%
针灸推拿学	143	9	6.29%
药物化学	16	1	6.25%
中药学	141	8	5.67%
中医内科学	129	7	5.43%
中医骨伤科学	37	2	5.41%
药理学	20	1	5.00%
中西医结合临床	120	4	3.33%
中医外科学	42	1	2.38%
药学	71	1	1.41%

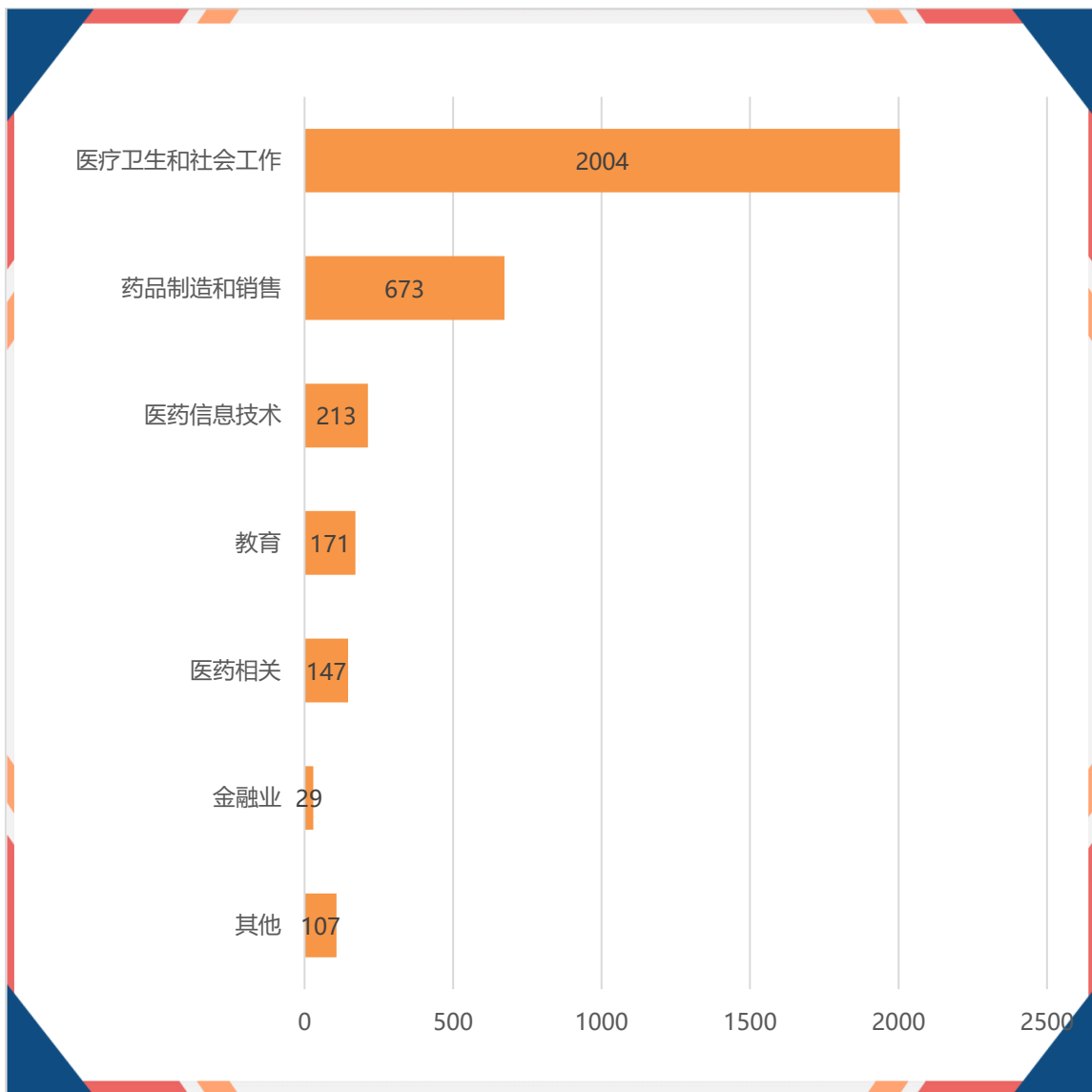
第三部分 毕业生去向落实情况分析⁴

一、单位行业分布

2023 届毕业生就业单位行业分布第一位的是医疗卫生和社会工作 2004 人（占比 59.93%），其次是药品制造与销售 673 人（占比 20.13%），再次是医药信息技术 213 人（占比 6.37%）。分析可见，毕业生就业单位行业分布呈现明显的特点，

⁴ 第三部分统计范围是为签就业协议、劳动合同、科研助理及灵活就业毕业生，不含升学、出国出境、应征义务兵、未就业等毕业生。

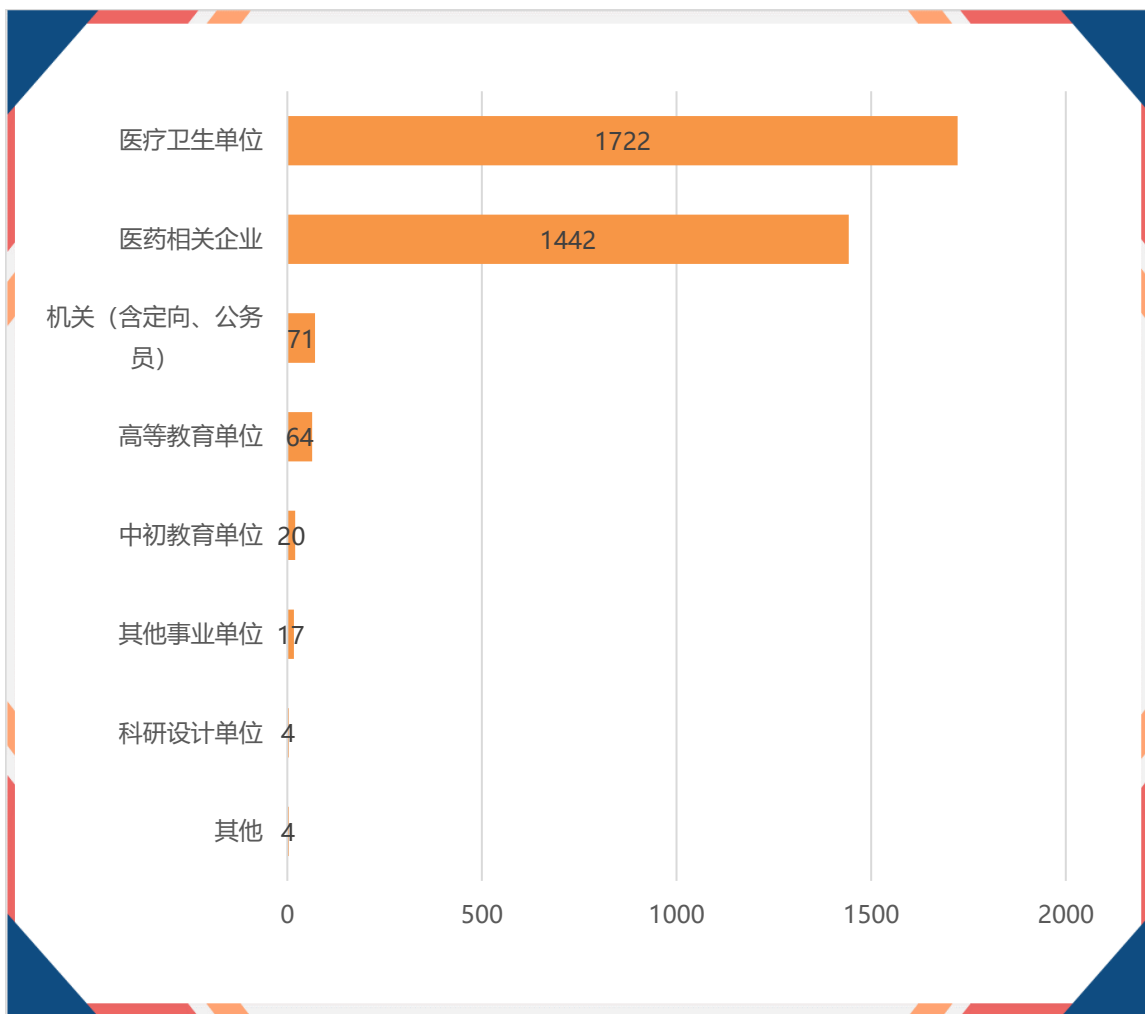
以医疗卫生和社会工作为主，反映出学校的人才培养定位与社会经济发展相匹配。就业单位行业分布如下图所示：



图：2023 届毕业生就业工作单位行业人数分布

二、单位性质分布

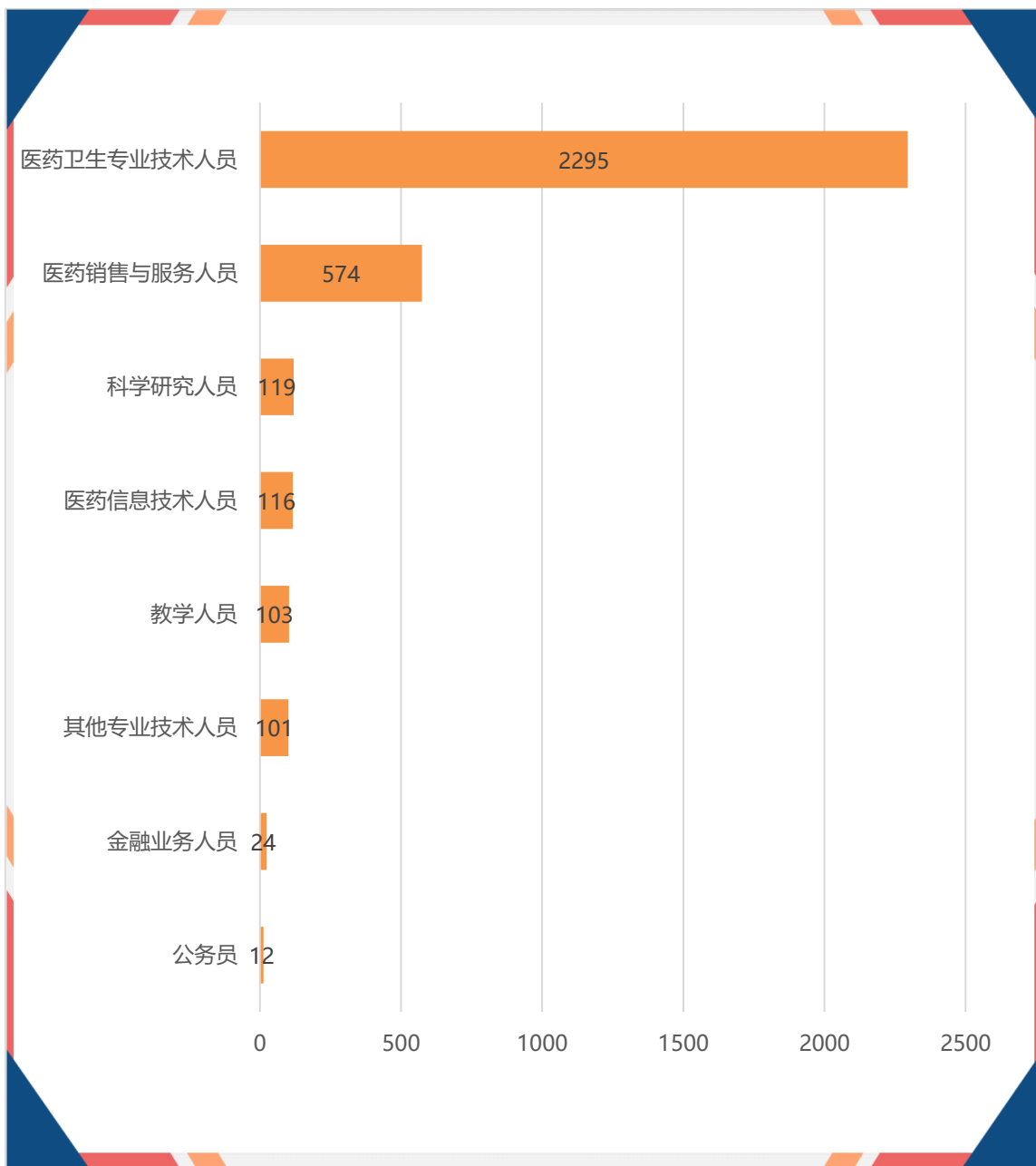
2023 届毕业生就业单位性质分布第一位的是医疗卫生单位 1722 人（占比 51.50%），其次是医药相关企业 1442 人（占比 43.12%）。毕业生的就业单位中以医疗卫生单位和医药相关企业就业最为广泛，也是学校毕业生就业的主阵地，符合我校办学特点。就业单位性质分布如下图所示：



图：2023 届毕业生就业单位性质人数分布

三、工作岗位分布

2023 届毕业生工作岗位分布中主要是医药卫生专业技术人员 2295 人（占比 68.63%），其次是医药销售与服务人员 574 人（占比 17.16%）。这与毕业生单位行业分布是一致的。工作岗位分布如下图所示：



图：2023 届毕业生就业工作岗位人数分布

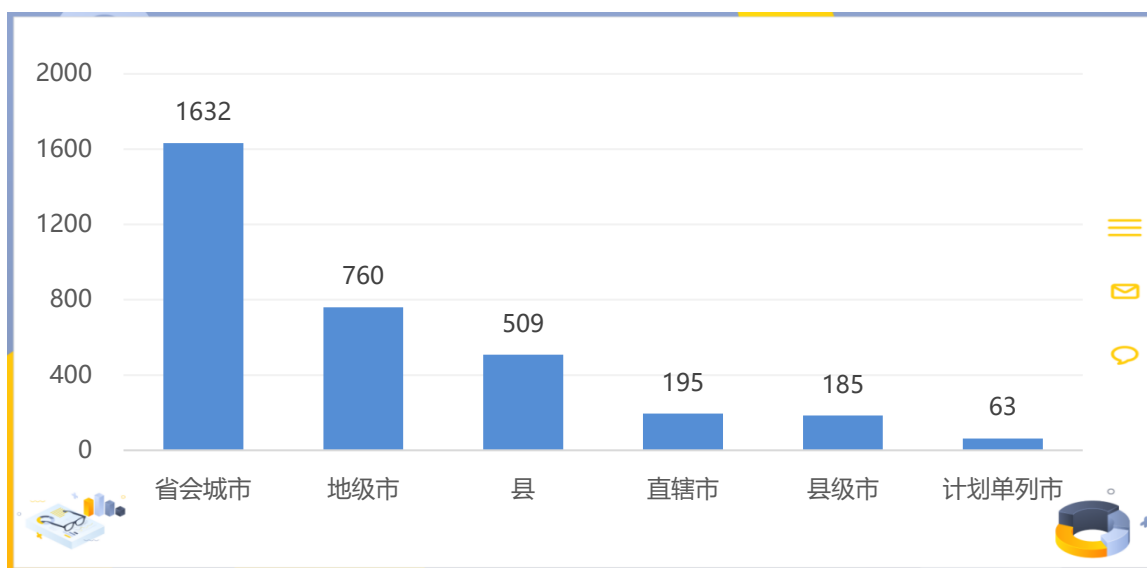
四、就业地域流向分析

2023 届毕业生 4682 人，毕业去向落实人数 4398 人，总体毕业去向落实率 93.93%，实际就业人数 3344 人。学校毕业生就业地区流向具有“立足安徽，面向长三角，辐射全国”的特征。

（一）就业所在地按城市类型统计

2023 届毕业生就业城市类型最多的是省会城市 1632 人（占比 48.80%），其次是地级市 760 人（占比 22.73%），再次是县 509 人（占比 15.22%）。就业所在地

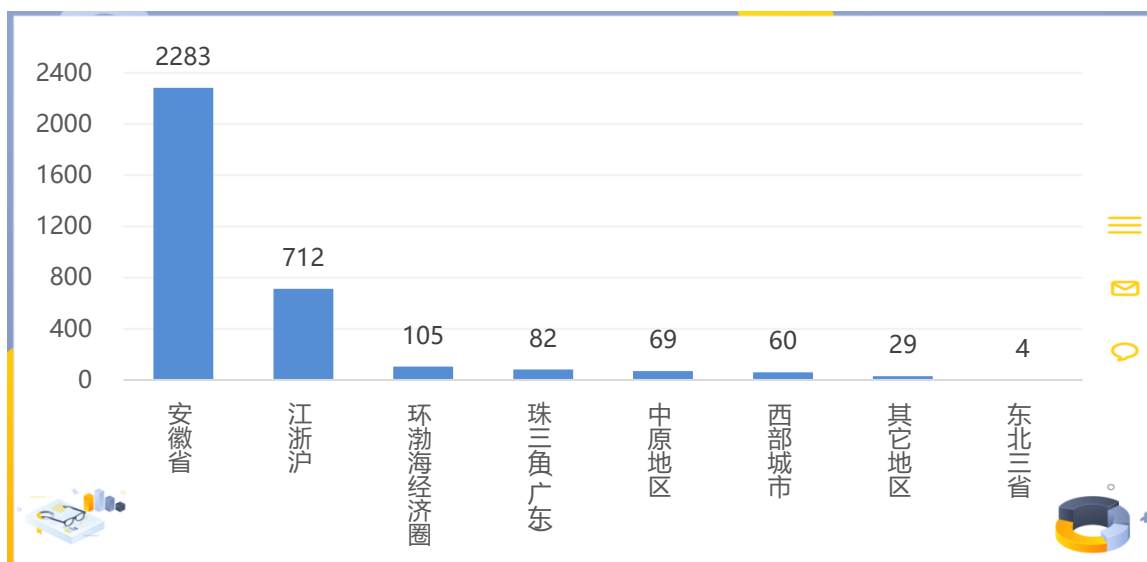
按城市类型统计分布如下图所示：



图：2023 届毕业生就业地区城市类型人数分布

（二）就业所在地按城市地理位置统计

2023 届毕业生就业所在地理位置最多的是安徽省 2283 人（占比 68.27%），其次是江浙沪 712 人（占比 21.29%），再次是环渤海经济圈 105 人（占比 3.14%）。毕业生更倾向于服务五大发展美好安徽建设。就业所在地按地理位置统计分布如下图所示：

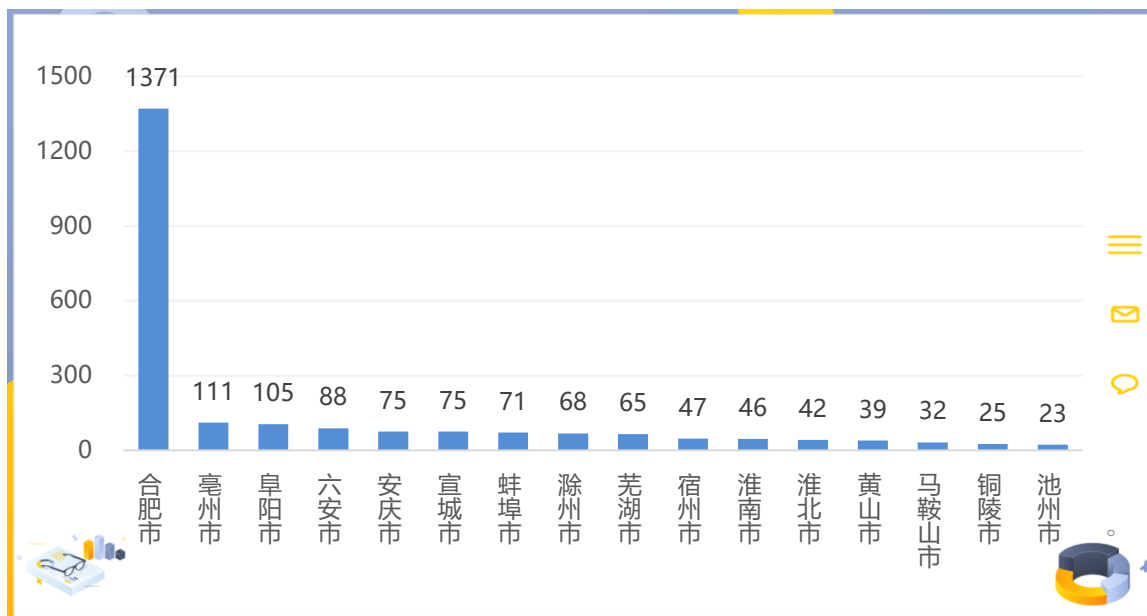


图：2023 届毕业生就业地区城市地理位置分布

五、毕业生留皖就业情况

2023 届毕业生在安徽省内实际就业人数 2283 人，占实际就业毕业生的 68.27%，

其中在省内就业人数最高的城市是安徽省合肥市 1371 人（占比 60.05%），其次是安徽省亳州市 111 人（占比 4.86%）和安徽省阜阳市 105 人（占比 4.60%），如下图所示：



图：2023 届毕业生留皖就业城市分布