

# 河北北方学院

本科毕业生就业质量年度报告

2023 年

# 目录

学校概况	1
报告说明	4
<b>第一章 就业基本情况</b>	<b>6</b>
一 毕业生规模和结构	6
二 毕业生去向落实情况	11
(一) 毕业生的毕业去向落实率	11
(二) 毕业去向分布	16
(三) 未就业情况分析	27
三 就业流向	31
(一) 行业流向	31
(二) 职业流向	38
(三) 用人单位流向	45
(四) 就业地区流向	46
四 毕业生的升学情况	49
五 毕业生的创业情况	55
六 基层项目情况	56
<b>第二章 就业主要特点</b>	<b>58</b>
一 促进毕业生就业的政策措施	58
1. 提高政治站位，狠抓落实促就业	58
2. 完善工作机制，长效保障促就业	58
3. 推进“访企拓岗”，深挖资源促就业	58
4. 精准供需对接，双选搭桥促就业	59
5. 聚焦困难群体，倾情帮扶促就业	59
6. 加大宣传力度，政策引领促就业	59
7. 强化感恩教育，真情服务促就业	60
8. 确保数据质量，务求实效促就业	60
9. 联动就业招生，优化专业促就业	60
10. 营造创业氛围，赛创融合促就业	61
二 求职过程	62
(一) 毕业生的求职过程	62
(二) 求职困难	62
三 就业服务工作情况	63
四 创新创业教育情况	67

<b>第三章</b>	<b>就业相关分析 .....</b>	<b>69</b>
一	专业相关度 .....	69
二	就业满意度 .....	72
三	职业期待吻合度 .....	76
四	就业稳定性 .....	79
五	职业发展和变化 .....	82
<b>第四章</b>	<b>就业发展趋势分析 .....</b>	<b>86</b>
一	就业趋势性研判 .....	86
（一）	就业落实较为充分 .....	86
（二）	河北是毕业生就业首要选择，服务地方经济发展将成为未来毕业生就业趋势 .....	86
（三）	毕业生就业质量稳步提升 .....	86
二	毕业去向落实率变化趋势 .....	87
三	毕业去向变化趋势 .....	92
四	就业特点变化趋势 .....	93
（一）	行业变化趋势 .....	93
（二）	职业变化趋势 .....	94
（三）	用人单位变化趋势 .....	95
（四）	就业地区变化趋势 .....	96
五	就业质量变化趋势 .....	97
（一）	专业相关度变化趋势 .....	97
（二）	就业满意度变化趋势 .....	97
（三）	职业期待吻合度变化趋势 .....	98
（四）	离职率变化趋势 .....	98
<b>第五章</b>	<b>用人单位评价 .....</b>	<b>100</b>
一	聘用标准 .....	100
二	使用评价 .....	102
三	15 项能力的需求度及满意度 .....	103
四	对校方的建议 .....	104
<b>第六章</b>	<b>就业对教育教学的反馈 .....</b>	<b>107</b>
一	对人才培养的反馈 .....	107
（一）	校友综合评价 .....	107
（二）	教育教学评价 .....	115
（三）	实习实践活动 .....	121
（四）	能力培养评价 .....	122
二	工作展望 .....	125
（一）	对招生工作的促进作用 .....	125

(二)	对人才培养的反馈作用 .....	125
(三)	对就业工作的促进作用 .....	125

# 图表目录

学校概况	1
报告说明	4
第一章 就业基本情况	6
图 1-1 不同性别毕业生的人数	6
图 1-2 不同生源毕业生的人数	7
表 1-1 各院系人数及专业人数	7
图 1-3 毕业生的总体毕业去向落实率	11
图 1-4 不同性别毕业生的毕业去向落实率	12
图 1-5 不同生源毕业生的毕业去向落实率	12
图 1-6 各院系毕业生的毕业去向落实率	13
图 1-7 各专业毕业生的毕业去向落实率	14
图 1-8 毕业生的总体毕业去向	16
图 1-9 不同性别毕业生的毕业去向	17
图 1-10 不同生源毕业生的毕业去向	18
表 1-2 各院系毕业去向	19
表 1-3 各专业毕业去向	21
图 1-11 未就业类型分布	27
图 1-12 未就业人群分布	27
图 1-13 收到录用通知的比例	28
图 1-14 希望学校提供的求职帮助（多选）	28
图 1-15 参加过国内研究生考试的比例	29
图 1-16 初次考研未通过科目（多选）	29
图 1-17 毕业生希望母校提供的考研服务	30
图 1-18 毕业生就业的主要行业	31
表 1-4 各院系行业特点	31
表 1-5 各专业行业特点	32
图 1-19 毕业生从事的主要职业	38
表 1-6 各院系职业特点	38
表 1-7 各专业职业特点	39
图 1-20 用人单位流向	45
图 1-21 在重点区域就业的比例	46
表 1-8 毕业生就业省份分布	47
图 1-22 毕业生的总体升学比例	49
图 1-23 国内升学院校类型	49

表 1-9	国内升学院校分布 .....	50
图 1-24	留学院校排名分布 .....	51
表 1-10	毕业生赴 QS 世界大学排名前 200 名的境外高校留学情况 .....	51
图 1-25	各院系升学比例 .....	52
图 1-26	各专业升学比例 .....	53
图 1-27	毕业生的自主创业比例 .....	55
图 1-28	毕业生在基层项目就业的比例 .....	56
<b>第二章</b>	<b>就业主要特点 .....</b>	<b>58</b>
图 2-1	毕业生的求职过程 .....	62
图 2-2	毕业生在求职过程中遇到的困难 .....	62
图 2-3	毕业生对就业服务工作的总体满意度 .....	63
图 2-4	毕业生接受就业服务的比例及有效性评价（多选） .....	64
图 2-5	各学院毕业生对就业服务工作的总体满意度 .....	65
图 2-6	毕业生获得第一份工作的渠道 .....	66
图 2-7	毕业生接受母校提供的创新创业教育及认为其有效的比例（多选） .....	67
<b>第三章</b>	<b>就业相关分析 .....</b>	<b>69</b>
图 3-1	毕业生的工作与专业相关度 .....	69
图 3-2	各学院毕业生的工作与专业相关度 .....	70
图 3-3	各专业毕业生的工作与专业相关度 .....	71
图 3-4	毕业生的就业满意度 .....	72
图 3-5	各学院毕业生的就业满意度 .....	73
图 3-6	各专业毕业生的就业满意度 .....	74
图 3-7	毕业生的职业期待吻合度 .....	76
图 3-8	各专业毕业生的职业期待吻合度 .....	77
图 3-9	毕业生的离职率 .....	79
图 3-10	各学院毕业生的离职率 .....	80
图 3-11	各专业毕业生的离职率 .....	81
图 3-12	毕业生有过薪资或职位提升或转岗的比例 .....	82
表 3-1	各学院毕业生有过薪资或职位提升或转岗的比例 .....	82
表 3-2	各专业毕业生有过薪资或职位提升或转岗的比例 .....	83
<b>第四章</b>	<b>就业发展趋势分析 .....</b>	<b>86</b>
图 4-1	毕业去向落实率变化趋势 .....	87
图 4-2	各院系毕业生的毕业去向落实率变化趋势 .....	88
图 4-3	各专业毕业生的毕业去向落实率变化趋势 .....	90
图 4-4	毕业去向变化趋势 .....	92
图 4-5	行业流向趋势 .....	93

图 4-6	职业流向趋势 .....	94
图 4-7	用人单位流向趋势 .....	95
图 4-8	毕业生主要就业省份的变化趋势 .....	96
图 4-9	专业相关度变化趋势 .....	97
图 4-10	就业满意度变化趋势 .....	97
图 4-11	职业期待吻合度变化趋势 .....	98
图 4-12	离职率变化趋势 .....	98
<b>第五章</b>	<b>用人单位评价 .....</b>	<b>100</b>
图 5-1	用人单位聘用本校应届毕业生的主要理由（多选） .....	100
图 5-2	用人单位聘用本校毕业生的主要渠道（多选） .....	101
图 5-3	用人单位对本校应届毕业生的总体满意度 .....	102
图 5-4	用人单位愿意继续招聘本校应届毕业生的比例 .....	102
图 5-5	用人单位对毕业生工作能力的需求程度及满意程度 .....	103
图 5-6	用人单位希望本校提供的支持（多选） .....	104
图 5-7	用人单位希望本校在人才培养过程中的改进（多选） .....	104
图 5-8	用人单位希望本校在专业教学中的改进（多选） .....	105
<b>第六章</b>	<b>就业对教育教学的反馈 .....</b>	<b>107</b>
图 6-1	毕业生对母校的推荐度 .....	107
图 6-2	各学院毕业生对母校的推荐度 .....	108
图 6-3	各专业毕业生对母校的推荐度 .....	109
图 6-4	毕业生对母校的满意度 .....	111
图 6-5	各学院毕业生对母校的满意度 .....	112
图 6-6	各专业毕业生对母校的满意度 .....	113
图 6-7	毕业生对母校的教学满意度 .....	115
图 6-8	各学院毕业生的教学满意度 .....	116
图 6-9	各专业毕业生的教学满意度 .....	117
图 6-10	教师指导满足度 .....	119
图 6-11	教学设施满足度 .....	120
图 6-12	师范类专业各项实习实践活动满足度 .....	121
图 6-13	师范类专业毕业生对实习实践内容满足度 .....	121
图 6-14	师范类专业毕业要求达成度 .....	122
图 6-15	师范类专业毕业生对教师素质能力的评价 .....	123
图 6-16	工作中最重要的通用能力及增值情况 .....	124





## 学校概况

河北北方学院地处北京 2022 年冬奥会和冬残奥会举办地之一张家口市。集长城草原之灵蕴，得张垣文化之精髓，办学历史悠久，文化积淀深厚，是河北省西北部具有硕士学位授予权的综合性省属本科院校。

学校是经国家教育部批准，于 2003 年 9 月由张家口医学院、张家口师范专科学校和张家口农业高等专科学校三所省属高校合并组建而成。张家口医学院的前身是 1945 年建立的晋察冀白求恩卫生学校，1982 年 12 月经教育部批准升格为本科院校，定名为张家口医学院；张家口师范专科学校始建于 1950 年；张家口农业高等专科学校始建于 1923 年。在近百年的办学历程中，学校积累了丰富的办学经验，具有较高的教学和科研水平，为地方经济建设和社会发展作出了重要贡献。

学校现有西校区、东校区、南校区和北校区四个校区。校园占地面积 104.53 万平方米，建筑面积 47.6 万平方米。具有完备的现代化教学设施，先进的校园网络、实验中心、省级实验教学示范中心和各学科基础实验室。图书馆纸质藏书 207 万余册。有直属附属医院 2 所、非直属附属医院 2 所，其它实习医院、农场、牧场、兽医院及教育实习基地 296 个。其中，附属第一医院是冀、晋、蒙交汇处，规模最大、科系最全、设备先进、诊疗水平高，集医疗、教学、科研、预防、康复为一体的三级甲等医院和国家级爱婴医院。

学校现有教职工 5242 人（含两所直属附属医院）。其中，校本部在职人员 1568 人，具有正高级职称教师 197 人，副高级职称教师 430 人；具有博士、硕士学位教师 1124 人；校内外硕士生导师 1205 人。教职工中有享受国务院政府特殊津贴专家、国家级教学名师、全国优秀教师、全国劳动模范、全国“三八”红旗手、全国“巾帼”建功标兵、全国最美高校辅导员、国家现代农业产业技术体系创新团队岗位专家（试验站站长）、河北省高端人才、河北省省管专家、河北省有突出贡献中青年专家、河北省“三三三人才工程”人选、河北省青年科技标兵、国家级专业学会常务理事、理事、委员及省优秀（模范）教师。

学校现有全日制在校生 25000 余人；其中硕士研究生 1500 余人，留学生 231 人。设有医学部、18 个二级学院和 1 个教学部，分别是基础医学院、医学检验学院、中医学院、药学院、理学院、法政学院（教师教育学院）、马克思主义学院、文学院、外国语学院、经济管理学院、信息科学与工程学院、艺术学院、农林科技学院、动物科技学院、国际教育学院、临床医学院、研究生学院、继续教育学院和公共体育部。

学校学科门类齐全，覆盖了理学、工学、农学、医学、文学、管理学、法学、经济学、艺术学、历史学和教育学等 11 个学科门类，形成了以医学和农学学科为优势，其它学科交叉融合、相互促进的发展格局。现有临床医学、药学、基础医学、食品科学与工程 4 个一级学科硕

士学位授权点，临床医学、农业、中医、教育、兽医 5 个硕士专业学位授权类别。药理学、医学信息学、病理学与病理生理学 3 个河北省重点学科，作物栽培学与耕作学、农业经济管理、动物营养与饲料科学、人体解剖与组织胚胎学 4 个河北省重点发展学科，骨外科学 1 个河北省医学重点学科，呼吸与危重症 1 个省级医学重点发展学科，骨科、妇科、耳鼻咽喉头颈外科、神经内科、皮肤科、胸外科、小儿外科 7 个省级临床重点专科，口腔科、老年病科、麻醉科、普通外科、医学影像科 5 个省级临床重点培育专科。

学校设置 74 个本科专业，其中临床医学、中医学、医学检验技术为传统优势本科专业，拥有 30 余年本科办学历史；医学检验、信息管理与信息系统（医学方向）两个专业为华北地区高校首开和特色专业；医学检验技术专业 and 药学专业为国家级一流本科专业建设点，临床医学、中医学等 24 个专业为省级一流本科专业建设点；病理学、智能终端开发、生物化学课程组、药学专业、食品科学与工程专业等 5 个教学团队为省优秀教学团队；生物化学与分子生物学等 3 个省级课程思政教学团队，张效云等 3 名省级课程思政教学名师；病理生理学、实验诊断学、临床微生物学与检验、外科学和动物生理学等 5 门课程为省级精品课程，中学语文教学设计为省级教师教育精品资源共享课；组织学与胚胎学等 10 门课程为省级一流本科建设课程；生物化学与分子生物学等 3 门课程为省级课程思政示范课程。有病理生理学实验教学示范中心、医学检验实验教学示范中心、临床技能实验教学示范中心、信息技术实验教学示范中心、医学形态学实验教学中心、中医学实验教学中心等 6 个省级实验教学示范中心；匠心工程课程思政教学研究示范中心为省级课程思政教学研究示范中心；药学教学团队、新能源科学与工程专业、临床医学系等 3 个省级优秀基层教学组织。

学校为首批全国急救教育试点学校，现有省级研发平台 6 个，分别为：河北省神经药理学重点实验室、河北省农产品食品质量安全分析检测重点实验室、河北省人口健康信息化工程技术研究中心、河北省第二批“2011 协同创新中心”——马铃薯产业、河北省光伏导电膜工程研究中心、河北省口蘑栽培技术创新中心。省级基地 6 个、科普基地 2 个及星创空间 1 个，分别为：河北省高等学校人文社会科学重点研究基地——生态建设与产业发展研究中心、河北省重点联系智库——首都两区生态建设与区域发展研究智库、河北省哲学社会科学研究基地——河北省首都两区建设研究基地、河北省科协智库研究基地——河北省科协智库首都“两区”绿色发展研究基地、河北省非物质文化遗产研究基地、河北省中医药科普基地、河北省科普示范基地——河北北方学院首都两区建设科研教育基地、河北北方学院智能技术科普示范基地及河北省生态农业星创空间。

学校国际交流日趋活跃，教育国际化合作不断加强，与俄罗斯、英国、芬兰、美国、日本、加拿大、韩国、澳大利亚、新西兰等国家和地区的高校和科研院所建立了长期稳定的合作关系，并聘请国内外知名学者为我校兼职或客座教授。学校与国外高校建立了良好的留学生交

流、合作关系。目前，学校有来自巴基斯坦、尼泊尔、孟加拉国、南非、尼日利亚、加纳等 17 个国家的学生在校学习医学。学校于 2010 年加入《中美人才培养计划》121 双学位项目，启动“1+2+1 中美人才培养计划”，与美国 41 所州立大学在学生培养、教师交流、学科建设等方面建立实质性的合作关系。近年来，学校陆续启动“中芬人才培养项目”、“中俄政府奖学金项目”等国际交流项目，持续选派优秀教师和学生赴国外研修和学习。

学校主办并公开出版发行《河北北方学院学报》（社会科学版、自然科学版）《神经药理学报》及《河北北方学院报》。

自建校以来，学校已经为社会培养了 20 余万名毕业生。他们发扬母校的优良传统，扎根基层、吃苦耐劳、爱岗敬业、甘于奉献，在各自的工作岗位上作出了突出贡献，成为河北省及周边地区经济社会发展的生力军。同时，涌现出了一大批先进典型和优秀代表，有的成为国家、省、市有突出贡献的专家，有的成为国内外大学的知名教授或某个领域杰出的科学家，得到社会的广泛赞誉，为学校赢得了荣誉。

薪火传承建伟业，继往开来谱华章。在新的历史起点上，全校师生将抓住机遇、迎接挑战、锐意改革、砥砺前行，为建成现代化、开放式、特色鲜明的高水平应用型大学而努力奋斗！

## 报告说明

就业是民生之本，党的二十大报告提出要“强化就业优先政策，健全就业促进机制，促进高质量充分就业”。毕业生就业质量年度报告是学校教育教学和人才培养工作开展效果的重要反映，是招生计划编制、专业结构调整优化、教育教学改革的重要参考，是促进人才培养和毕业生就业质量同步提升的重要检测手段，也是对学校就业创业工作的年度体检。加强就业数据统计分析工作，编制毕业生就业质量年度报告，能够系统反映学校就业工作实际情况，展示教育教学成果，并为后续人才培养的持续改进提供数据支撑。

学校根据《教育部关于做好 2023 届全国普通高校毕业生就业创业工作的通知》（教学〔2022〕5 号）、《教育部办公厅关于编制发布高校毕业生就业质量年度报告的通知》（教学厅函〔2013〕25 号）等文件精神，结合学校实际情况，编制和正式发布《河北北方学院 2023 年毕业生就业质量年度报告》。

### 报告中的数据来源于以下两个方面



#### 河北北方学院 2023 届毕业生就业数据

数据统计截止日期为 2023 年 8 月 31 日。

主要涵盖就业基本情况等方面内容。



#### 第三方专业机构调研数据

**毕业生调研数据：**调查面向我校 2023 届毕业生，共回收有效问卷 3809 份，回收问卷数量占毕业生总人数的 62.7%，主要涵盖就业特点、就业相关分析、就业对教育教学的反馈等方面内容。

**用人单位调研数据：**调研面向招聘我校应届毕业生的用人单位，回收有效问卷 241 份，主要涵盖用人单位的聘用情况以及对我校毕业生的使用评价等方面的内容。

# 就业基本情况



# 第一章 就业基本情况

本章从毕业生规模与结构、毕业去向落实率、就业流向几个方面对我校毕业生就业基本情况进行分析，了解毕业生的生源特点、毕业落实情况以及就业的区域、行业、职业特点。

## 一 毕业生规模和结构

### 1. 毕业生总人数

我校 2023 届毕业生总人数为 6078 人。性别结构方面，男女占比分别为 34.9%和 65.1%，女生比例相对较高；生源结构方面，省内生源占比约为 93.8%，省外生源省份主要包括天津、内蒙古、山西等地。

### 2. 毕业生的性别结构

我校女生规模占比相对更高。从性别结构来看，男生 2122 人，占比为 34.9%；女生 3956 人，占比为 65.1%。男女比例为 1:1.86。

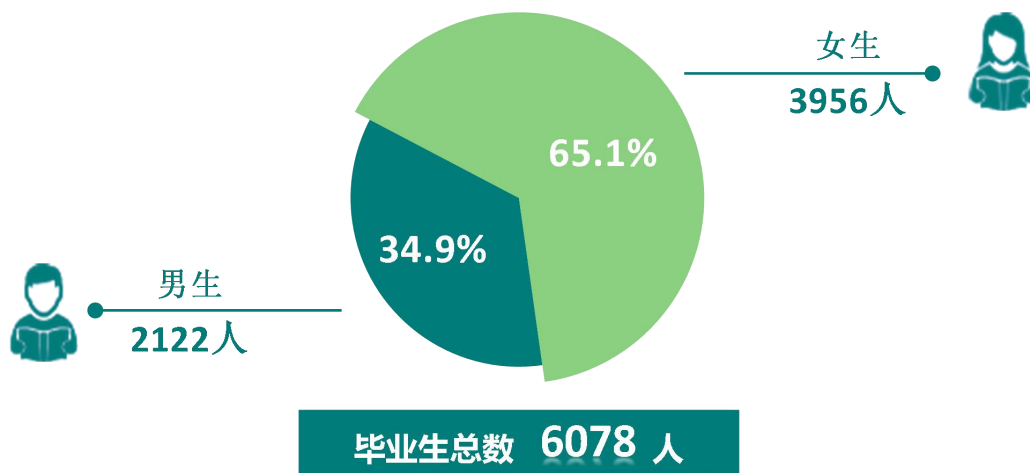


图 1-1 不同性别毕业生的人数

数据来源：河北北方学院数据。

### 3. 毕业生的生源结构

超过九成的毕业生为河北生源。我校 2023 届毕业生以河北（5703 人，93.8%）生源为主，省外生源较多的省份是天津、内蒙古、山西等地。

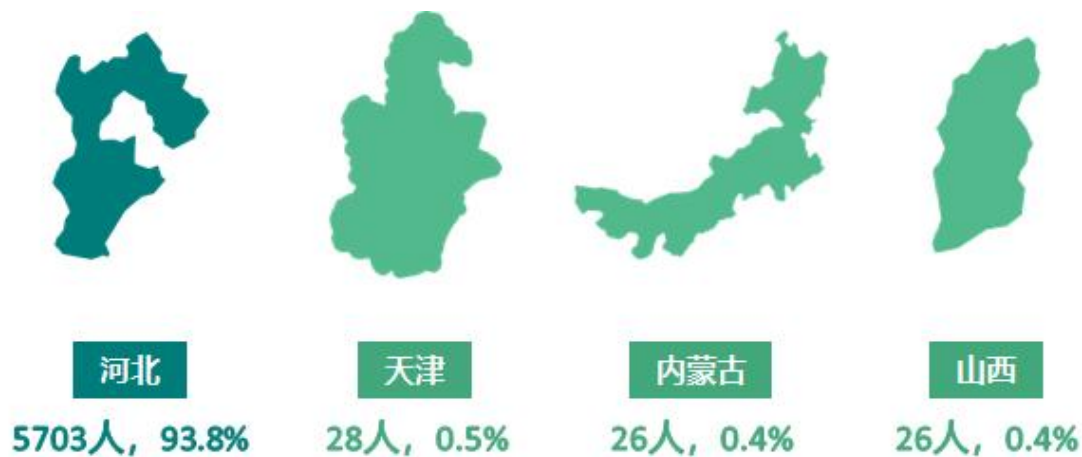


图 1-2 不同生源毕业生的人数

数据来源：河北北方学院数据。

### 4. 各学院及专业毕业生人数

专业特色明显，且多学科协调发展。我校 2023 届毕业生分布在 17 个学院，其中规模较大的学院是第一临床医学院、农林科技学院、信息科学与工程学院。我校 2023 届毕业生分布在 70 个专业，其中规模较大的专业是临床医学、医学检验技术、英语。

表 1-1 各院系人数及专业人数

院系名称	专业名称	人数 (人)	比例 (%)
第一临床医学院	总计	775	12.8
	临床医学	322	5.3
	护理学（第一临床医学院）	159	2.6
	医学影像学	118	1.9
	麻醉学	79	1.3
	口腔医学	59	1.0
	康复治疗学	38	0.6
农林科技学院	总计	677	11.1
	园艺	154	2.5

院系名称	专业名称	人数(人)	比例(%)
	种子科学与工程	123	2.0
	植物保护	120	2.0
	农学	113	1.9
	食品科学与工程	109	1.8
	食品质量与安全	58	1.0
	<b>总计</b>	<b>546</b>	<b>9.0</b>
信息科学与工程学院	计算机科学与技术	143	2.4
	信息管理与信息系统	83	1.4
	电子信息工程	81	1.3
	信息工程	79	1.3
	通信工程	74	1.2
	医学信息工程	45	0.7
	数据科学与大数据技术	41	0.7
	<b>总计</b>	<b>501</b>	<b>8.2</b>
经济管理学院	财务管理	116	1.9
	人力资源管理	112	1.8
	市场营销	103	1.7
	经济与金融	85	1.4
	农林经济管理	85	1.4
	<b>总计</b>	<b>498</b>	<b>8.2</b>
动物科技学院	动物科学	166	2.7
	动物医学	144	2.4
	动植物检疫	93	1.5
	动物药学	55	0.9
	草业科学	40	0.7
	<b>总计</b>	<b>486</b>	<b>8.0</b>
理学院	数学与应用数学	100	1.6
	化学	83	1.4
	<b>总计</b>	<b>486</b>	<b>8.0</b>



院系名称	专业名称	人数（人）	比例（%）
	新能源科学与工程	78	1.3
	统计学	66	1.1
	物理学	61	1.0
	应用化学	58	1.0
	信息与计算科学	40	0.7
法政学院（教师教育学院）	<b>总计</b>	<b>391</b>	<b>6.4</b>
	应用心理学	155	2.6
	酒店管理	116	1.9
	学前教育	80	1.3
	历史学	40	0.7
外国语学院	<b>总计</b>	<b>373</b>	<b>6.1</b>
	英语	192	3.2
	商务英语	93	1.5
	日语	59	1.0
	俄语	29	0.5
医学检验学院	<b>总计</b>	<b>352</b>	<b>5.8</b>
	医学检验技术	278	4.6
	生物信息学	37	0.6
	卫生检验与检疫	37	0.6
文学院	<b>总计</b>	<b>347</b>	<b>5.7</b>
	汉语言文学	150	2.5
	秘书学	80	1.3
	戏剧影视文学	78	1.3
	汉语国际教育	39	0.6
艺术学院	<b>总计</b>	<b>302</b>	<b>5.0</b>
	音乐学	90	1.5
	美术学	76	1.3
	舞蹈学	31	0.5

院系名称	专业名称	人数(人)	比例(%)
	舞蹈表演	29	0.5
	数字媒体艺术	26	0.4
	视觉传达设计	25	0.4
	环境设计	25	0.4
中医学院	<b>总计</b>	<b>235</b>	<b>3.9</b>
	中医学	90	1.5
	中西医临床医学	73	1.2
	中药学	45	0.7
	针灸推拿学	27	0.4
药学院	<b>总计</b>	<b>194</b>	<b>3.2</b>
	药学	114	1.9
	制药工程	41	0.7
	药物制剂	39	0.6
第二临床医学院	<b>总计</b>	<b>130</b>	<b>2.1</b>
	护理学(第二临床医学院)	130	2.1
公共体育部	<b>总计</b>	<b>125</b>	<b>2.1</b>
	体育教育	64	1.1
	社会体育指导与管理	61	1.0
马克思主义学院	<b>总计</b>	<b>92</b>	<b>1.5</b>
	思想政治教育	92	1.5
基础医学院	<b>总计</b>	<b>54</b>	<b>0.9</b>
	法医学	54	0.9

数据来源：河北北方学院数据。

## 二 毕业生去向落实情况

毕业去向落实率反映了毕业生毕业的落实情况，按照教育部公布的高校毕业生毕业去向落实率的计算公式为：

**毕业去向落实率**=（已落实毕业去向毕业生人数÷毕业生总人数）×100%

**毕业生总人数**=就业毕业生人数+升学毕业生人数+未就业毕业生人数

**已落实毕业去向毕业生包括：**就业、升学。

### （一） 毕业生的毕业去向落实率

#### 1. 毕业生的毕业去向落实率

毕业生就业落实整体较好，超八成毕业生落实去向。截至 2023 年 8 月 31 日，我校 2023 届毕业生的毕业去向落实率为 81.3%。

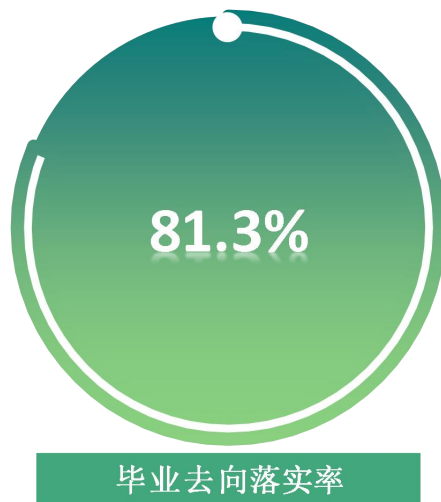


图 1-3 毕业生的总体毕业去向落实率

数据来源：河北北方学院数据。

## 2. 各类毕业生的毕业去向落实率

我校 2023 届毕业生中，男生的毕业去向落实率为 83.5%，女生的毕业去向落实率为 80.2%。

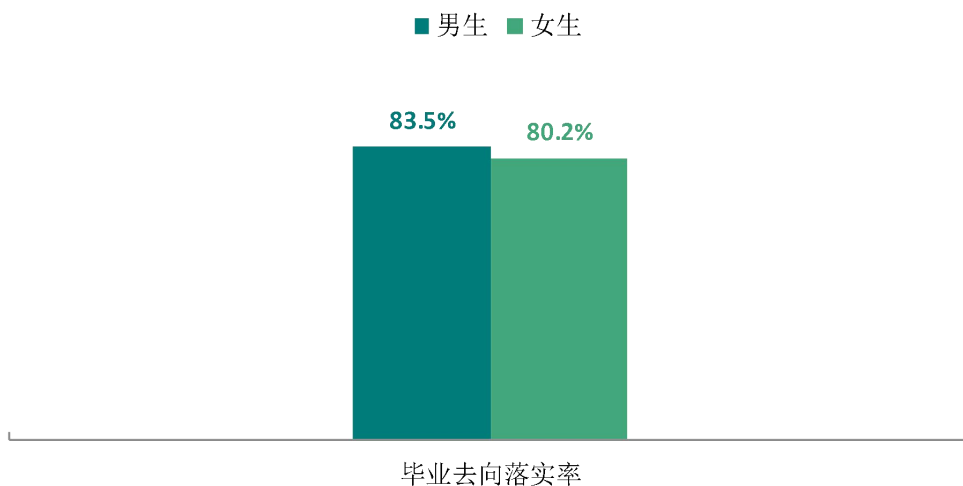


图 1-4 不同性别毕业生的毕业去向落实率

数据来源：河北北方学院数据。

我校 2023 届毕业生中，省内生源和省外生源的毕业去向落实率均为 81.3%。

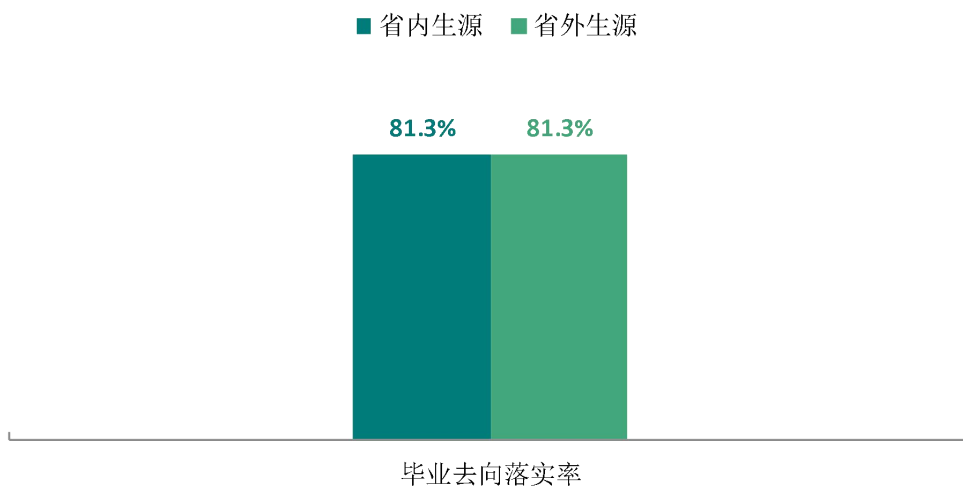


图 1-5 不同生源毕业生的毕业去向落实率

数据来源：河北北方学院数据。

### 3. 各学院及专业的毕业去向落实率

我校 2023 届毕业去向落实率较高的学院是艺术学院（95.4%）、第一临床医学院（92.6%）、中医学院（91.9%），毕业去向落实率较低的学院是第二临床医学院（43.8%）。

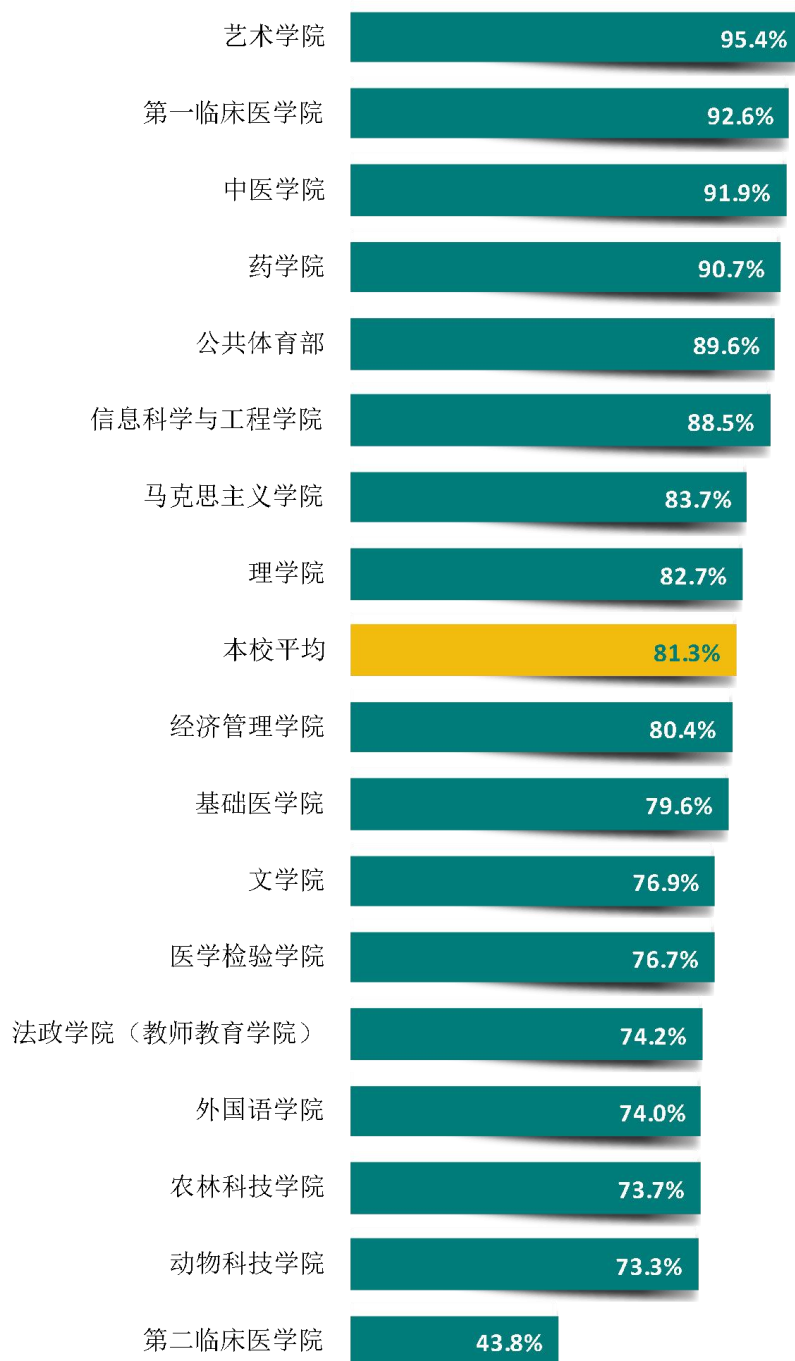


图 1-6 各院系毕业生的毕业去向落实率

数据来源：河北北方学院数据。

专业层面，有 25 个专业的毕业去向落实率达到 90% 以上，我校 2023 届毕业去向落实率较高的专业是针灸推拿学（100.0%）、中药学（100.0%）、制药工程（100.0%）、数据科学与大数据技术（100.0%），毕业去向落实率较低的专业是护理学（第二临床医学院）（43.8%）、汉语国际教育（59.0%）、应用心理学（60.0%）。

专业名称	比例（%）	专业名称	比例（%）
针灸推拿学	100.0	思想政治教育	83.7
中药学	100.0	酒店管理	83.6
制药工程	100.0	物理学	83.6
数据科学与大数据技术	100.0	社会体育指导与管理	83.6
美术学	97.4	信息工程	83.5
口腔医学	96.6	信息与计算科学	82.5
舞蹈表演	96.6	汉语言文学	82.0
俄语	96.6	本校平均	81.3
麻醉学	96.2	秘书学	80.0
数字媒体艺术	96.2	法医学	79.6
环境设计	96.0	市场营销	78.6
体育教育	95.3	人力资源管理	77.7
历史学	95.0	学前教育	77.5
音乐学	94.4	数学与应用数学	77.0
护理学（第一临床医学院）	94.3	日语	76.3
电子信息工程	93.8	植物保护	75.8
计算机科学与技术	93.7	生物信息学	75.7
舞蹈学	93.5	商务英语	75.3

图 1-7 各专业毕业生的毕业去向落实率

数据来源：河北北方学院数据。

专业名称	比例 (%)	专业名称	比例 (%)
医学信息工程	93.3	农学	75.2
药物制剂	92.3	医学检验技术	75.2
康复治疗学	92.1	统计学	74.2
视觉传达设计	92.0	食品质量与安全	74.1
临床医学	91.3	戏剧影视文学	73.1
新能源科学与工程	91.0	动物医学	72.2
中西医临床医学	90.4	经济与金融	71.8
医学影像学	89.8	通信工程	70.3
农林经济管理	89.4	英语	69.3
卫生检验与检疫	89.2	动物药学	65.5
园艺	89.0	动植物检疫	63.4
药学	86.8	食品科学与工程	63.3
中医学	86.7	草业科学	62.5
信息管理与信息系统	86.7	种子科学与工程	60.2
应用化学	86.2	应用心理学	60.0
化学	85.5	汉语国际教育	59.0
动物科学	84.9	护理学（第二临床医学院）	43.8
财务管理	84.5		

续图 1-7 各专业毕业生的毕业去向落实率

数据来源：河北北方学院数据。

## （二） 毕业去向分布

### 1. 毕业去向分布

毕业生以直接就业为主。我校 2023 届毕业生毕业后以“签劳动合同形式就业”为主（28.2%），其次是“其他录用形式就业”（24.2%）。

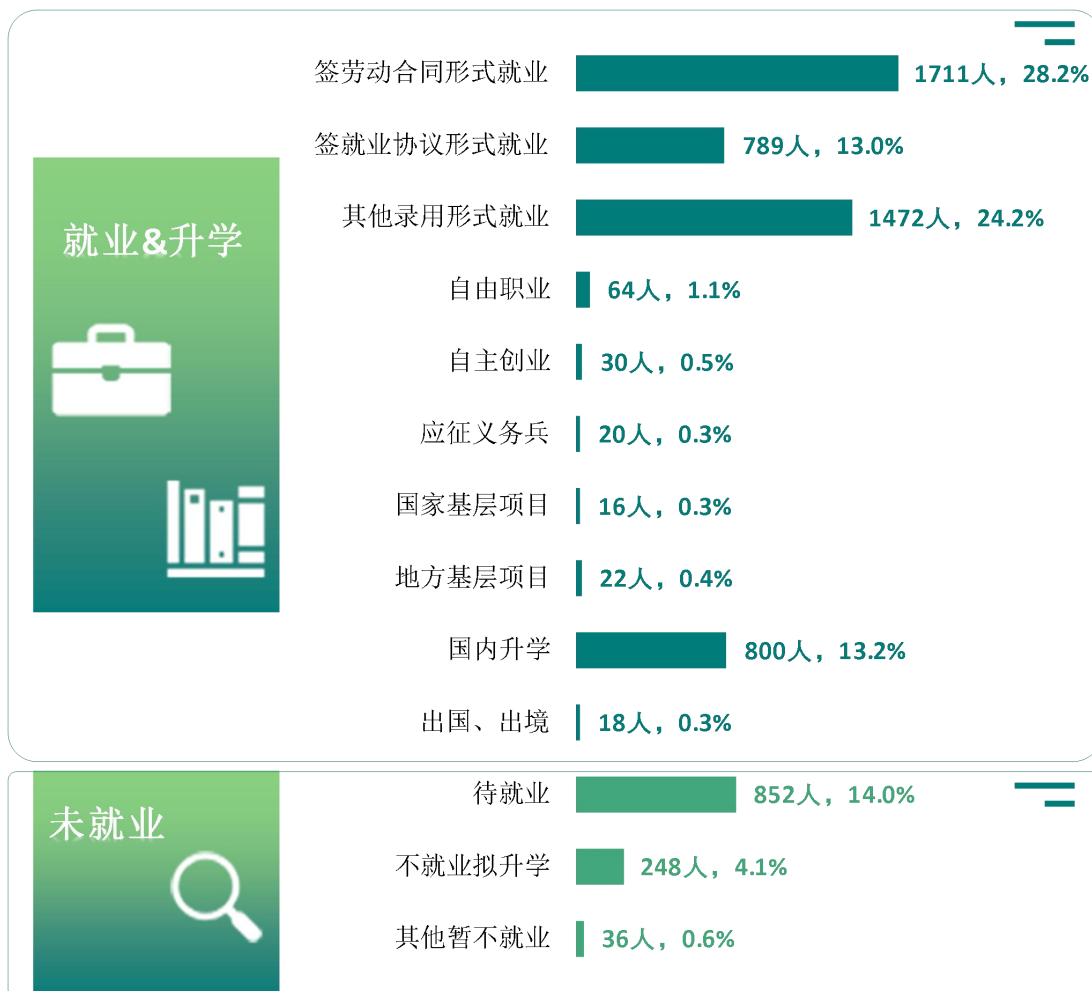


图 1-8 毕业生的总体毕业去向

注：图表中数据均保留一位小数，由于四舍五入，相加可能不等于 100%，下文同理。

数据来源：河北北方学院数据。



我校 2023 届毕业生中，男生、女生毕业后均以“签劳动合同形式就业”为主（分别为 28.9%、27.8%），其次是“其他录用形式就业”（分别为 19.8%、26.6%）。

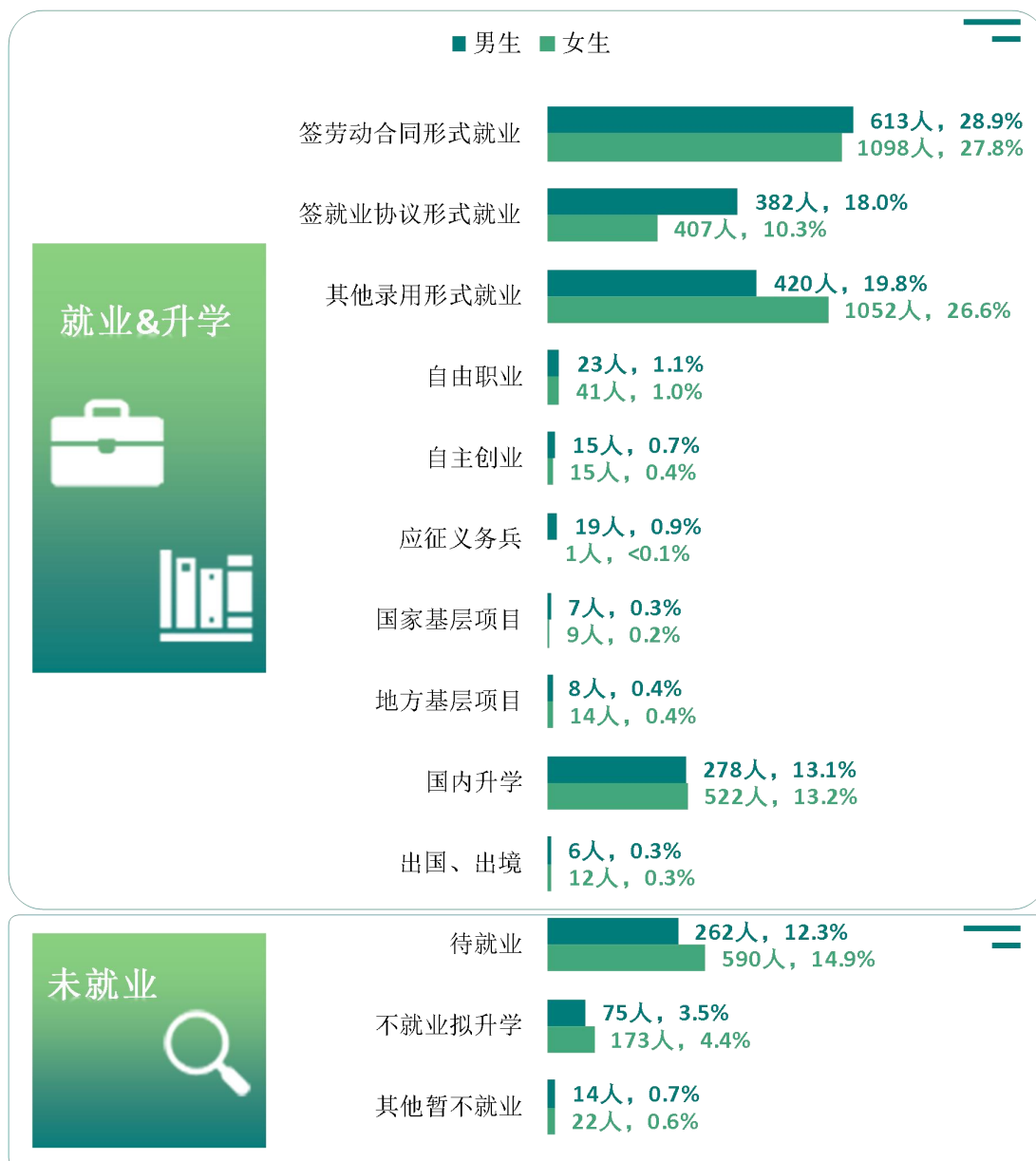


图 1-9 不同性别毕业生的毕业去向

数据来源：河北北方学院数据。

我校 2023 届毕业生中，省内、省外生源毕业后均以“签劳动合同形式就业”为主（分别为 28.1%、29.1%），其次是“其他录用形式就业”（分别为 24.0%、27.7%）。

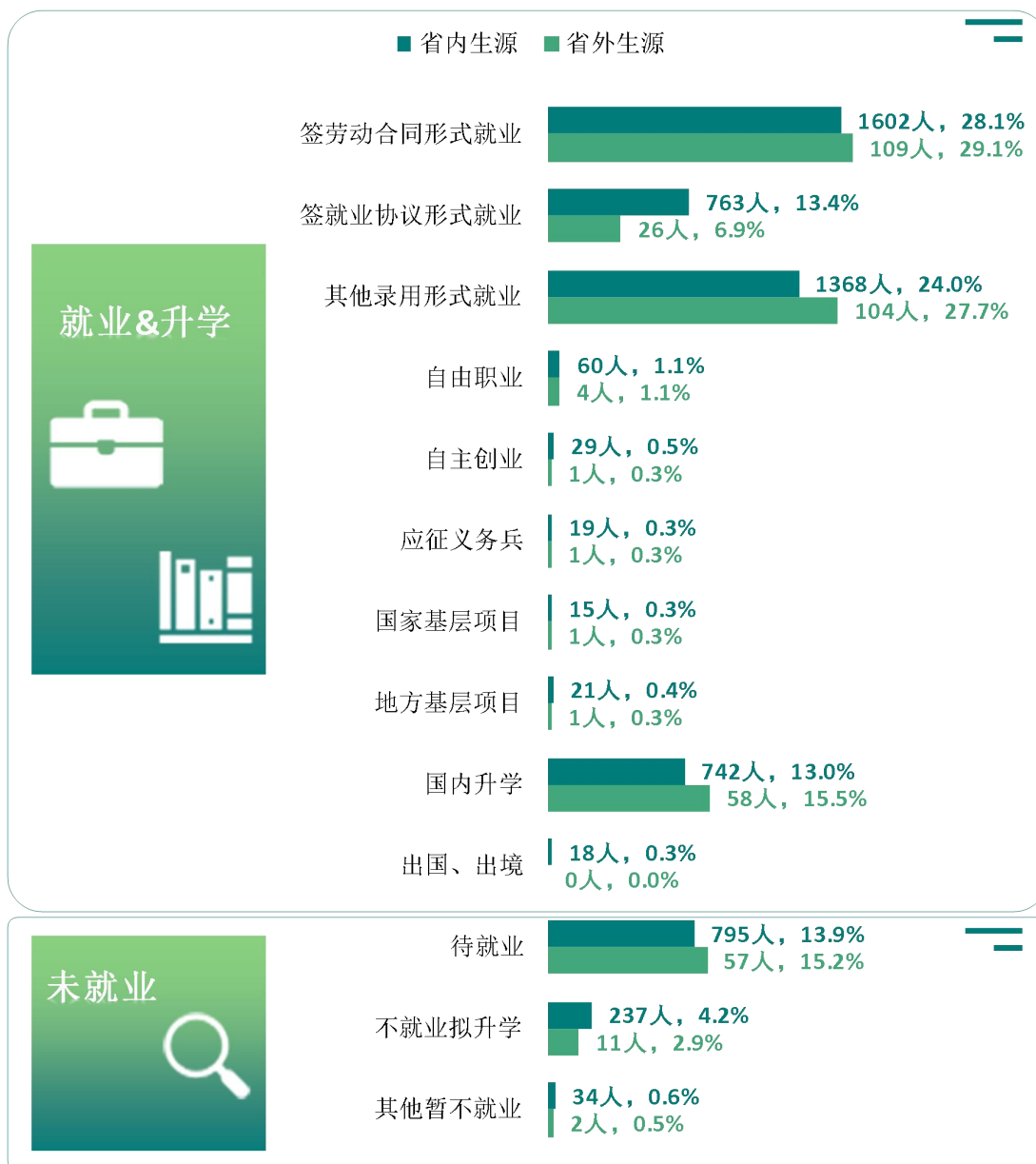


图 1-10 不同生源毕业生的毕业去向

数据来源：河北北方学院数据。

## 2. 各学院及专业的毕业去向

我校 2023 届毕业生签劳动合同形式就业比例较高的学院是艺术学院（91.4%）、中医学院（56.6%），国内升学比例较高的学院是药学院（27.3%）、中医学院（26.0%）。

表 1-2 各院系毕业去向

单位：%

院系名称	就业								升学		未就业		
	签劳动合同形式就业	签就业协议形式就业	其他录用形式就业	自由职业	自主创业	应征义务兵	国家基层项目	地方基层项目	国内升学	出国、出境	待就业	不就业拟升学	其他暂不就业
艺术学院	91.4	0.3	0.0	1.3	0.3	0.0	0.3	0.3	1.3	0.0	3.6	0.7	0.3
中医学院	56.6	7.7	1.7	0.0	0.0	0.0	0.0	0.0	26.0	0.0	5.5	2.6	0.0
马克思主义学院	48.9	3.3	25.0	0.0	0.0	0.0	0.0	0.0	6.5	0.0	16.3	0.0	0.0
第一临床医学院	48.6	4.6	16.6	0.0	0.0	0.0	0.3	0.0	22.5	0.0	6.8	0.5	0.0
理学院	45.9	16.7	5.3	0.0	0.0	0.2	0.0	0.0	14.4	0.2	9.9	7.4	0.0
公共体育部	36.8	41.6	0.0	0.0	0.0	2.4	0.0	0.0	8.0	0.8	8.8	1.6	0.0
基础医学院	31.5	20.4	13.0	0.0	0.0	0.0	0.0	0.0	14.8	0.0	9.3	11.1	0.0
经济管理学院	30.9	9.4	27.5	0.6	3.6	0.2	0.0	0.4	7.2	0.6	15.8	2.8	1.0
农林科技学院	21.6	3.4	25.3	0.0	0.3	0.6	0.1	0.0	22.5	0.0	17.7	7.7	0.9
信息科学与工程学院	15.6	41.4	18.5	4.2	0.4	0.9	0.0	0.2	7.3	0.0	8.6	2.4	0.5

院系名称	就业								升学		未就业		
	签劳动合同形式就业	签就业协议形式就业	其他录用形式就业	自由职业	自主创业	应征义务兵	国家基层项目	地方基层项目	国内升学	出国、出境	待就业	不就业拟升学	其他暂不就业
第二临床医学院	14.6	10.0	17.7	0.0	0.0	0.0	0.0	0.0	1.5	0.0	50.8	3.8	1.5
法政学院（教师教育学院）	13.0	6.9	43.7	1.8	0.5	0.3	0.5	0.8	6.6	0.0	15.9	9.5	0.5
文学院	9.5	16.4	44.4	0.0	0.0	0.0	1.2	0.9	3.5	1.2	20.7	2.3	0.0
药学院	8.2	29.4	24.2	0.5	0.0	0.5	0.5	0.0	27.3	0.0	8.8	0.5	0.0
外国语学院	8.0	21.2	32.7	3.8	0.3	0.0	0.8	0.0	4.8	2.4	23.6	1.6	0.8
动物科技学院	7.4	5.6	39.2	1.0	0.6	0.6	0.2	1.8	16.9	0.0	17.9	7.0	1.8
医学检验学院	6.3	8.5	45.7	2.0	0.3	0.3	0.3	0.9	12.5	0.0	15.9	6.0	1.4

数据来源：河北北方学院数据。

我校 2023 届毕业生签劳动合同形式就业比例较高的专业是舞蹈学（93.5%）、美术学（93.4%）、舞蹈表演（93.1%），国内升学比例较高的专业是临床医学（36.3%）、药学（33.3%）、物理学（29.5%）。

表 1-3 各专业毕业去向

单位：%

专业名称	就业								升学		未就业		
	签劳动合同形式就业	签就业协议形式就业	其他录用形式就业	自由职业	自主创业	应征义务兵	国家基层项目	地方基层项目	国内升学	出国、出境	待就业	不就业拟升学	其他暂不就业
舞蹈学	93.5	0.0	0.0	0.0	0.0	0.0	0.0	0.0	0.0	0.0	3.2	0.0	3.2
美术学	93.4	0.0	0.0	1.3	0.0	0.0	1.3	0.0	1.3	0.0	2.6	0.0	0.0
舞蹈表演	93.1	0.0	0.0	3.4	0.0	0.0	0.0	0.0	0.0	0.0	3.4	0.0	0.0
环境设计	92.0	4.0	0.0	0.0	0.0	0.0	0.0	0.0	0.0	0.0	0.0	4.0	0.0
音乐学	90.0	0.0	0.0	1.1	1.1	0.0	0.0	0.0	2.2	0.0	4.4	1.1	0.0
数字媒体艺术	88.5	0.0	0.0	0.0	0.0	0.0	0.0	3.8	3.8	0.0	3.8	0.0	0.0
视觉传达设计	88.0	0.0	0.0	4.0	0.0	0.0	0.0	0.0	0.0	0.0	8.0	0.0	0.0
护理学（第一临床医学院）	84.3	5.7	3.8	0.0	0.0	0.0	0.0	0.0	0.6	0.0	5.7	0.0	0.0
针灸推拿学	77.8	0.0	0.0	0.0	0.0	0.0	0.0	0.0	22.2	0.0	0.0	0.0	0.0
信息与计算科学	70.0	0.0	5.0	0.0	0.0	2.5	0.0	0.0	5.0	0.0	17.5	0.0	0.0

专业名称	就业								升学		未就业		
	签劳动合同形式就业	签就业协议形式就业	其他录用形式就业	自由职业	自主创业	应征义务兵	国家基层项目	地方基层项目	国内升学	出国、出境	待就业	不就业拟升学	其他暂不就业
体育教育	67.2	12.5	0.0	0.0	0.0	1.6	0.0	0.0	12.5	1.6	4.7	0.0	0.0
农林经济管理	60.0	5.9	8.2	0.0	4.7	0.0	0.0	0.0	10.6	0.0	7.1	2.4	1.2
口腔医学	57.6	0.0	27.1	0.0	0.0	0.0	0.0	0.0	11.9	0.0	3.4	0.0	0.0
中西医临床医学	56.2	5.5	5.5	0.0	0.0	0.0	0.0	0.0	23.3	0.0	6.8	2.7	0.0
中药学	53.3	17.8	0.0	0.0	0.0	0.0	0.0	0.0	28.9	0.0	0.0	0.0	0.0
中医学	52.2	6.7	0.0	0.0	0.0	0.0	0.0	0.0	27.8	0.0	8.9	4.4	0.0
医学影像学	51.7	3.4	9.3	0.0	0.0	0.0	0.0	0.0	25.4	0.0	10.2	0.0	0.0
统计学	51.5	6.1	9.1	0.0	0.0	0.0	0.0	0.0	7.6	0.0	15.2	10.6	0.0
应用化学	50.0	17.2	1.7	0.0	0.0	0.0	0.0	0.0	15.5	1.7	6.9	6.9	0.0
思想政治教育	48.9	3.3	25.0	0.0	0.0	0.0	0.0	0.0	6.5	0.0	16.3	0.0	0.0
俄语	48.3	13.8	6.9	0.0	0.0	0.0	0.0	0.0	6.9	20.7	3.4	0.0	0.0
麻醉学	46.8	6.3	22.8	0.0	0.0	0.0	0.0	0.0	20.3	0.0	3.8	0.0	0.0
数学与应用数学	45.0	15.0	9.0	0.0	0.0	0.0	0.0	0.0	8.0	0.0	13.0	10.0	0.0
园艺	42.9	5.8	14.3	0.0	0.0	1.3	0.6	0.0	24.0	0.0	6.5	4.5	0.0

专业名称	就业								升学		未就业		
	签劳动合同形式就业	签就业协议形式就业	其他录用形式就业	自由职业	自主创业	应征义务兵	国家基层项目	地方基层项目	国内升学	出国、出境	待就业	不就业拟升学	其他暂不就业
化学	41.0	21.7	8.4	0.0	0.0	0.0	0.0	0.0	14.5	0.0	7.2	7.2	0.0
物理学	39.3	13.1	1.6	0.0	0.0	0.0	0.0	0.0	29.5	0.0	13.1	3.3	0.0
新能源科学与工程	37.2	33.3	0.0	0.0	0.0	0.0	0.0	0.0	20.5	0.0	0.0	9.0	0.0
人力资源管理	34.8	6.3	23.2	0.0	9.8	0.0	0.0	0.9	1.8	0.9	19.6	1.8	0.9
财务管理	32.8	12.1	25.9	0.9	0.9	0.0	0.0	0.0	10.3	1.7	13.8	0.9	0.9
法医学	31.5	20.4	13.0	0.0	0.0	0.0	0.0	0.0	14.8	0.0	9.3	11.1	0.0
临床医学	31.1	3.7	19.9	0.0	0.0	0.0	0.3	0.0	36.3	0.0	7.5	1.2	0.0
康复治疗学	28.9	15.8	36.8	0.0	0.0	0.0	2.6	0.0	7.9	0.0	7.9	0.0	0.0
信息工程	24.1	11.4	40.5	0.0	0.0	2.5	0.0	0.0	5.1	0.0	16.5	0.0	0.0
植物保护	22.5	4.2	22.5	0.0	0.8	0.8	0.0	0.0	25.0	0.0	9.2	14.2	0.8
学前教育	21.3	8.8	32.5	1.3	0.0	0.0	0.0	0.0	13.8	0.0	20.0	2.5	0.0
计算机科学与技术	21.0	56.6	11.9	0.7	0.0	0.0	0.0	0.7	2.8	0.0	5.6	0.7	0.0
市场营销	17.5	6.8	43.7	1.9	1.9	1.0	0.0	0.0	5.8	0.0	15.5	4.9	1.0
电子信息工程	17.3	55.6	7.4	0.0	0.0	1.2	0.0	0.0	12.3	0.0	4.9	1.2	0.0

专业名称	就业								升学		未就业		
	签劳动合同形式就业	签就业协议形式就业	其他录用形式就业	自由职业	自主创业	应征义务兵	国家基层项目	地方基层项目	国内升学	出国、出境	待就业	不就业拟升学	其他暂不就业
农学	16.8	1.8	31.0	0.0	0.9	0.0	0.0	0.0	24.8	0.0	21.2	3.5	0.0
护理学（第二临床医学院）	14.6	10.0	17.7	0.0	0.0	0.0	0.0	0.0	1.5	0.0	50.8	3.8	1.5
种子科学与工程	14.6	3.3	19.5	0.0	0.0	0.0	0.0	0.0	22.8	0.0	28.5	10.6	0.8
酒店管理	12.9	6.0	60.3	1.7	0.0	0.0	0.0	0.0	2.6	0.0	12.9	2.6	0.9
汉语言文学	12.7	18.0	42.0	0.0	0.0	0.0	0.0	2.0	6.7	0.7	18.0	0.0	0.0
动物药学	12.7	12.7	27.3	0.0	0.0	0.0	0.0	0.0	12.7	0.0	16.4	18.2	0.0
秘书学	12.5	16.3	46.3	0.0	0.0	0.0	3.8	0.0	1.3	0.0	16.3	3.8	0.0
应用心理学	12.3	5.8	32.3	1.9	1.3	0.6	1.3	1.3	3.2	0.0	18.7	20.6	0.6
制药工程	12.2	46.3	26.8	0.0	0.0	2.4	2.4	0.0	9.8	0.0	0.0	0.0	0.0
信息管理与信息系统	10.8	19.3	22.9	22.9	2.4	1.2	0.0	0.0	7.2	0.0	8.4	4.8	0.0
经济与金融	10.6	16.5	35.3	0.0	0.0	0.0	0.0	1.2	8.2	0.0	22.4	4.7	1.2
日语	10.2	10.2	47.5	1.7	1.7	0.0	0.0	0.0	1.7	3.4	20.3	3.4	0.0
食品科学与工程	10.1	1.8	31.2	0.0	0.0	0.9	0.0	0.0	19.3	0.0	24.8	8.3	3.7



专业名称	就业								升学		未就业		
	签劳动合同形式就业	签就业协议形式就业	其他录用形式就业	自由职业	自主创业	应征义务兵	国家基层项目	地方基层项目	国内升学	出国、出境	待就业	不就业拟升学	其他暂不就业
动物医学	9.7	2.1	37.5	1.4	0.0	1.4	0.7	2.1	17.4	0.0	23.6	4.2	0.0
通信工程	9.5	29.7	21.6	0.0	0.0	1.4	0.0	0.0	8.1	0.0	16.2	9.5	4.1
医学信息工程	8.9	44.4	24.4	4.4	0.0	0.0	0.0	0.0	11.1	0.0	6.7	0.0	0.0
商务英语	8.6	5.4	46.2	11.8	0.0	0.0	0.0	0.0	3.2	0.0	23.7	0.0	1.1
食品质量与安全	8.6	1.7	50.0	0.0	0.0	0.0	0.0	0.0	13.8	0.0	22.4	3.4	0.0
药物制剂	7.7	23.1	33.3	0.0	0.0	0.0	0.0	0.0	28.2	0.0	5.1	2.6	0.0
草业科学	7.5	7.5	32.5	0.0	0.0	2.5	0.0	0.0	12.5	0.0	27.5	2.5	7.5
医学检验技术	7.2	8.6	43.9	2.5	0.4	0.4	0.4	1.1	10.8	0.0	16.9	6.8	1.1
药学	7.0	25.4	20.2	0.9	0.0	0.0	0.0	0.0	33.3	0.0	13.2	0.0	0.0
生物信息学	5.4	10.8	48.6	0.0	0.0	0.0	0.0	0.0	10.8	0.0	16.2	2.7	5.4
动植物检疫	5.4	3.2	30.1	0.0	0.0	0.0	0.0	2.2	22.6	0.0	19.4	14.0	3.2
数据科学与大数据技术	4.9	80.5	0.0	2.4	0.0	0.0	0.0	0.0	12.2	0.0	0.0	0.0	0.0
社会体育指导与管理	4.9	72.1	0.0	0.0	0.0	3.3	0.0	0.0	3.3	0.0	13.1	3.3	0.0
动物科学	4.8	7.2	51.2	1.8	1.8	0.0	0.0	2.4	15.7	0.0	10.2	3.0	1.8

专业名称	就业								升学		未就业		
	签劳动合同形式就业	签就业协议形式就业	其他录用形式就业	自由职业	自主创业	应征义务兵	国家基层项目	地方基层项目	国内升学	出国、出境	待就业	不就业拟升学	其他暂不就业
戏剧影视文学	3.8	17.9	48.7	0.0	0.0	0.0	0.0	0.0	0.0	2.6	26.9	0.0	0.0
汉语国际教育	2.6	7.7	41.0	0.0	0.0	0.0	2.6	0.0	2.6	2.6	28.2	12.8	0.0
英语	1.0	33.3	25.5	1.0	0.0	0.0	1.6	0.0	6.3	0.5	27.6	2.1	1.0
历史学	0.0	10.0	62.5	2.5	0.0	0.0	0.0	2.5	17.5	0.0	5.0	0.0	0.0
卫生检验与检疫	0.0	5.4	56.8	0.0	0.0	0.0	0.0	0.0	27.0	0.0	8.1	2.7	0.0

数据来源：河北北方学院数据。

### （三） 未就业情况分析

我校未就业毕业生主要为待就业。寻找工作的毕业生中有 57.1% 的人收到过录用通知，学校将进一步完善相应就业帮扶工作。

#### 1. 未就业毕业生情况

未就业毕业生主要为待就业。我校 2023 届未就业毕业生主要是待就业（75.0%），其次是不就业拟升学（21.8%）。

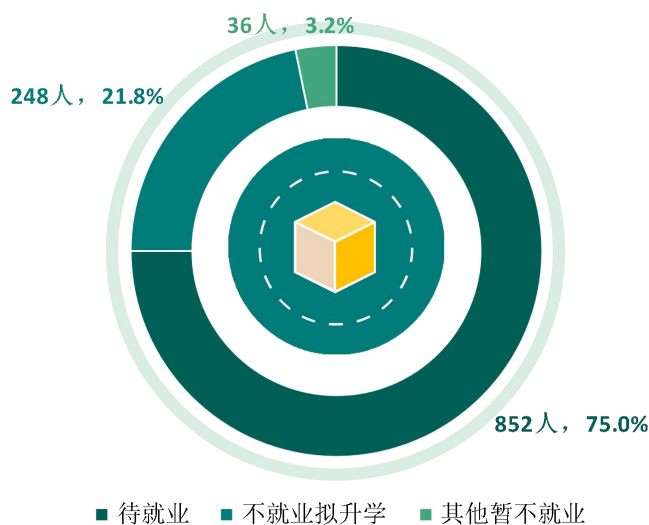


图 1-11 未就业类型分布

数据来源：河北北方学院数据。

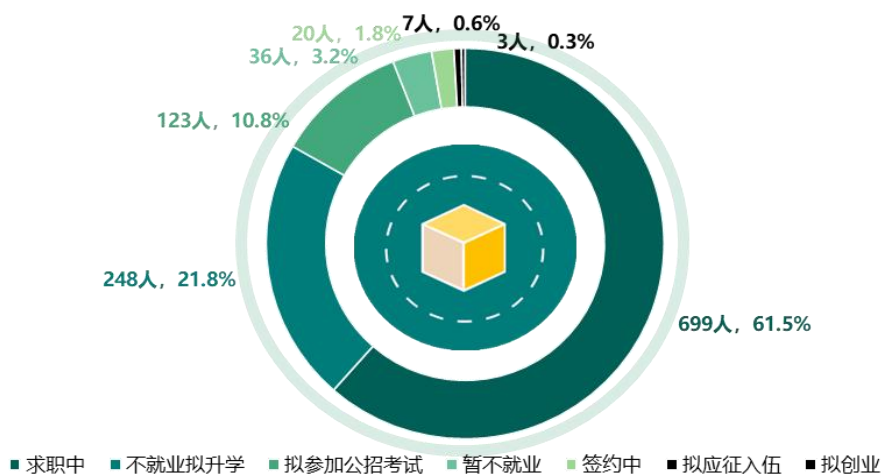


图 1-12 未就业人群分布

数据来源：河北北方学院数据。

## 2. 收到录用通知的比例

我校 2023 届寻找工作的毕业生中，有 57.1% 的人收到过录用通知，拒绝录用通知的主要原因是薪资福利、个人发展空间等方面，反映出部分毕业生求职的关注因素和用人单位的吸引因素匹配错位。学校进一步调研未就业毕业生需求，依据毕业生反馈将持续为离校毕业生提供“求职技能辅导”“开放校内招聘会”等方面的求职帮助。

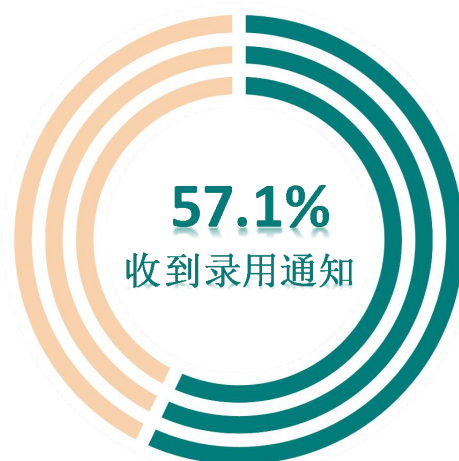


图 1-13 收到录用通知的比例

数据来源：麦可思-河北北方学院 2023 届毕业生培养质量评价数据。

## 3. 希望学校提供的求职帮助（多选）

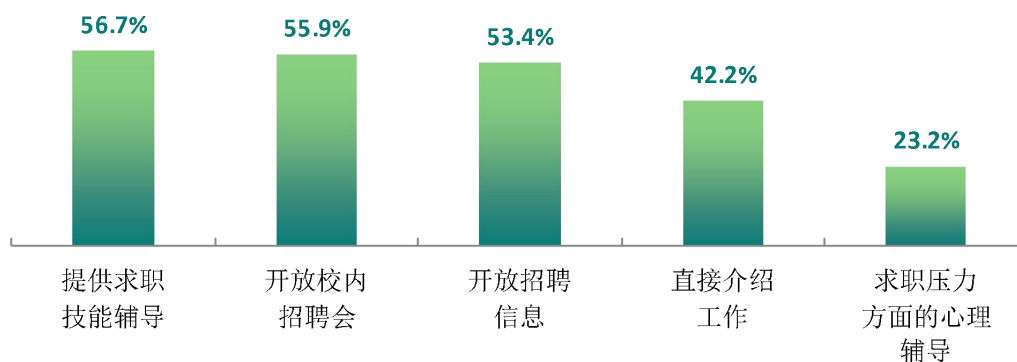


图 1-14 希望学校提供的求职帮助（多选）

数据来源：麦可思-河北北方学院 2023 届毕业生培养质量评价数据。

#### 4. 参加过国内研究生考试的比例

我校 2023 届正在准备考研的毕业生中，有 83.5% 曾参加过国内研究生考试，为缓解就业压力，毕业先考研成为越来越多本科毕业生的选择，希望通过学历提升来增加自己未来的就业竞争力。

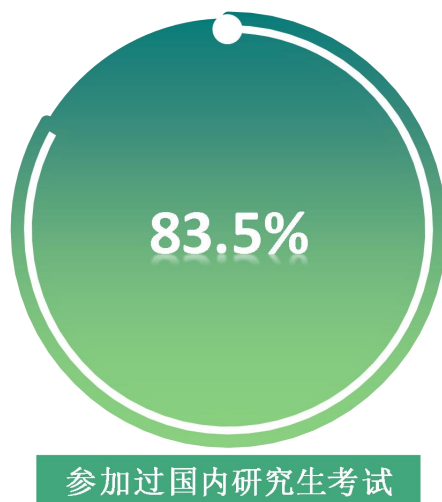


图 1-15 参加过国内研究生考试的比例

数据来源：麦可思-河北北方学院 2023 届毕业生培养质量评价数据。

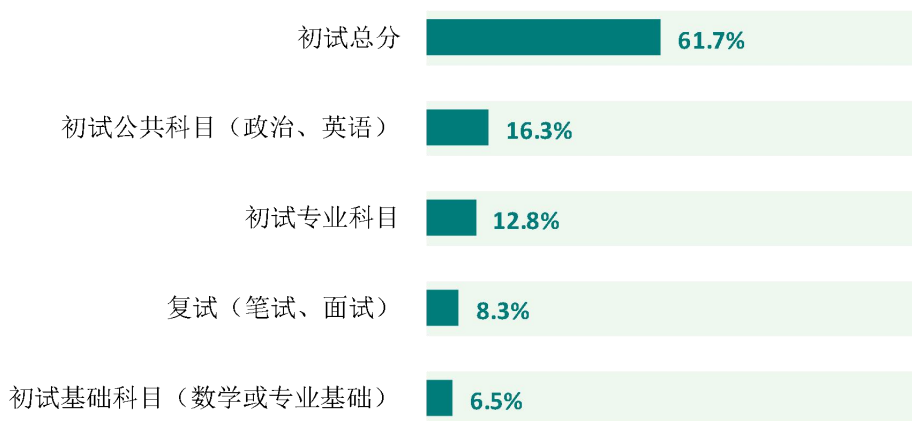


图 1-16 初次考研未通过科目（多选）

数据来源：麦可思-河北北方学院 2023 届毕业生培养质量评价数据。

### 5. 毕业生希望母校提供的考研服务

我校 2023 届正在读研和准备读研的本科毕业生希望学校可以提供考研自习室，考研规划、报考指导，院校招生信息等方面的帮助。

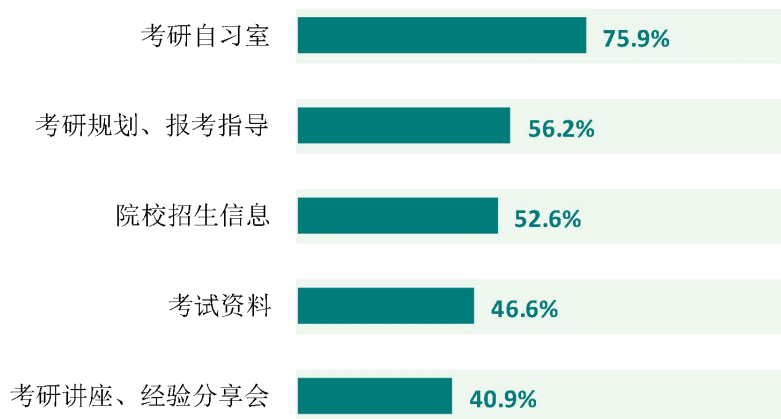


图 1-17 毕业生希望母校提供的考研服务

数据来源：麦可思-河北北方学院 2023 届毕业生培养质量评价数据。

## 三 就业流向

### （一） 行业流向

#### 1. 总体行业流向

毕业生就业领域包括卫生和社会工作、教育、批发和零售业等。我校 2023 届毕业生就业所涉行业较为广泛，从事较多的行业是卫生和社会工作（13.5%）、教育（11.9%）、批发和零售业（11.5%）、制造业（10.6%）。

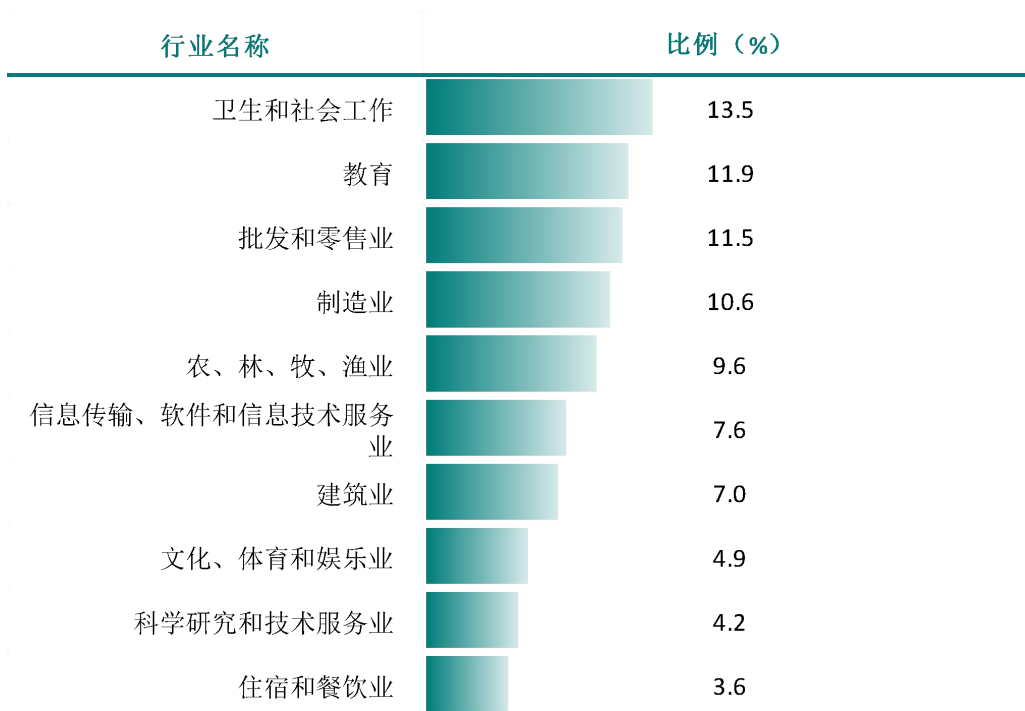


图 1-18 毕业生就业的主要行业

数据来源：河北北方学院数据。

#### 2. 各学院及专业行业流向

院系专业层面，农林科技学院毕业生主要就业的行业为农、林、牧、渔业，批发和零售业，制造业。新能源科学与工程专业毕业生主要就业的行业为电力、热力、燃气及水生产和供应业，建筑业，制造业。

表 1-4 各院系行业特点

院系名称	本校该院系毕业生就业的主要行业
第二临床医学院	卫生和社会工作；信息传输、软件和信息技术服务业；批发和零售业
第一临床医学院	卫生和社会工作；批发和零售业；制造业

院系名称	本校该院系毕业生就业的主要行业
动物科技学院	农、林、牧、渔业；教育；科学研究和技术服务业
政法学院（教师教育学院）	教育；住宿和餐饮业；批发和零售业
公共体育部	文化、体育和娱乐业；批发和零售业；水利、环境和公共设施管理业
基础医学院	公共管理、社会保障和社会组织；卫生和社会工作；科学研究和技术服务业
经济管理学院	批发和零售业；制造业；教育
理学院	教育；批发和零售业；制造业
马克思主义学院	批发和零售业；制造业；信息传输、软件和信息技术服务业
农林科技学院	农、林、牧、渔业；批发和零售业；制造业
外国语学院	教育；制造业；批发和零售业
文学院	教育；批发和零售业；文化、体育和娱乐业
信息科学与工程学院	信息传输、软件和信息技术服务业；制造业；科学研究和技术服务业
药学院	卫生和社会工作；制造业；科学研究和技术服务业
医学检验学院	卫生和社会工作；制造业；批发和零售业
艺术学院	建筑业；批发和零售业；文化、体育和娱乐业
中医学院	卫生和社会工作；制造业；建筑业

数据来源：河北北方学院数据。

表 1-5 各专业行业特点

院系名称	专业名称	本校该专业毕业生就业的主要行业
第二临床医学院	护理学（第二临床医学院）	卫生和社会工作；信息传输、软件和信息技术服务业；批发和零售业
第一临床医学院	护理学（第一临床医学院）	卫生和社会工作；批发和零售业；建筑业
	康复治疗学	卫生和社会工作；批发和零售业；租赁和商务服务业



院系名称	专业名称	本校该专业毕业生就业的主要行业
	口腔医学	卫生和社会工作；制造业；居民服务、修理和其他服务业
	临床医学	卫生和社会工作；批发和零售业；制造业
	麻醉学	卫生和社会工作；教育；居民服务、修理和其他服务业
	医学影像学	卫生和社会工作；批发和零售业；建筑业
动物科技学院	草业科学	农、林、牧、渔业；公共管理、社会保障和社会组织；制造业
	动物科学	农、林、牧、渔业；科学研究和技术服务业；教育
	动物药学	农、林、牧、渔业；教育；科学研究和技术服务业
	动物医学	农、林、牧、渔业；教育；科学研究和技术服务业
	动植物检疫	农、林、牧、渔业；教育；信息传输、软件和信息技术服务业
法政学院（教师教育学院）	酒店管理	住宿和餐饮业；教育；租赁和商务服务业
	历史学	教育；文化、体育和娱乐业；公共管理、社会保障和社会组织
	学前教育	教育；建筑业；批发和零售业
	应用心理学	教育；建筑业；批发和零售业

院系名称	专业名称	本校该专业毕业生就业的主要行业
公共体育部	社会体育指导与管理	文化、体育和娱乐业；批发和零售业；居民服务、修理和其他服务业
	体育教育	文化、体育和娱乐业；水利、环境和公共设施管理业；教育
基础医学院	法医学	公共管理、社会保障和社会组织；卫生和社会工作；科学研究和技术服务业
经济管理学院	财务管理	建筑业；制造业；批发和零售业
	经济与金融	金融业；教育；批发和零售业
	农林经济管理	批发和零售业；制造业；文化、体育和娱乐业
	人力资源管理	批发和零售业；信息传输、软件和信息技术服务业；制造业
	市场营销	批发和零售业；教育；信息传输、软件和信息技术服务业
理学院	化学	教育；批发和零售业；制造业
	数学与应用数学	教育；建筑业；批发和零售业
	统计学	批发和零售业；住宿和餐饮业；制造业
	物理学	教育；制造业；批发和零售业
	新能源科学与工程	电力、热力、燃气及水生产和供应业；建筑业；制造业
	信息与计算科学	信息传输、软件和信息技术服务业；批发和零售业；教育
	应用化学	制造业；科学研究和技术服务业；建筑业

院系名称	专业名称	本校该专业毕业生就业的主要行业
马克思主义学院	思想政治教育	批发和零售业；制造业；信息传输、软件和信息技术服务业
农林科技学院	农学	农、林、牧、渔业；建筑业；金融业
	食品科学与工程	制造业；农、林、牧、渔业；批发和零售业
	食品质量与安全	农、林、牧、渔业；批发和零售业；科学研究和技术服务业
	园艺	批发和零售业；建筑业；农、林、牧、渔业
	植物保护	农、林、牧、渔业；制造业；建筑业
	种子科学与工程	农、林、牧、渔业；教育；批发和零售业
外国语学院	俄语	教育；制造业；批发和零售业
	日语	教育；租赁和商务服务业；信息传输、软件和信息技术服务业
	商务英语	教育；制造业；批发和零售业
	英语	教育；批发和零售业；制造业
文学院	汉语国际教育	教育；建筑业；制造业
	汉语言文学	教育；批发和零售业；建筑业
	秘书学	制造业；公共管理、社会保障和社会组织；建筑业
	戏剧影视文学	文化、体育和娱乐业；教育；批发和零售业
信息科学与工程学院	电子信息工程	信息传输、软件和信息技术服务业；制造业；科学研究和技术服务业

院系名称	专业名称	本校该专业毕业生就业的主要行业
	计算机科学与技术	信息传输、软件和信息技术服务业；制造业；建筑业
	数据科学与大数据技术	信息传输、软件和信息技术服务业；制造业；批发和零售业
	通信工程	信息传输、软件和信息技术服务业；科学研究和技术服务业；教育
	信息工程	信息传输、软件和信息技术服务业；制造业；科学研究和技术服务业
	信息管理与信息系统	信息传输、软件和信息技术服务业；制造业；批发和零售业
	医学信息工程	制造业；信息传输、软件和信息技术服务业；批发和零售业
药学院	药物制剂	卫生和社会工作；批发和零售业；科学研究和技术服务业
	药学	卫生和社会工作；制造业；科学研究和技术服务业
	制药工程	制造业；科学研究和技术服务业；卫生和社会工作
医学检验学院	生物信息学	科学研究和技术服务业；信息传输、软件和信息技术服务业；制造业
	卫生检验与检疫	制造业；卫生和社会工作；居民服务、修理和其他服务业
	医学检验技术	卫生和社会工作；批发和零售业；教育
艺术学院	环境设计	建筑业；制造业；文化、体育和娱乐业

院系名称	专业名称	本校该专业毕业生就业的主要行业
	美术学	批发和零售业；建筑业；制造业
	视觉传达设计	批发和零售业；建筑业；文化、体育和娱乐业
	数字媒体艺术	文化、体育和娱乐业；批发和零售业；信息传输、软件和信息技术服务业
	舞蹈表演	教育；批发和零售业；信息传输、软件和信息技术服务业
	舞蹈学	文化、体育和娱乐业；水利、环境和公共设施管理业；批发和零售业
	音乐学	建筑业；教育；文化、体育和娱乐业
中医学院	针灸推拿学	教育；交通运输、仓储和邮政业；居民服务、修理和其他服务业
	中西医临床医学	卫生和社会工作；批发和零售业；建筑业
	中药学	制造业；建筑业；批发和零售业
	中医学	卫生和社会工作；建筑业；科学研究和技术服务业

数据来源：河北北方学院数据。

## （二） 职业流向

### 1. 总体职业流向

毕业生从事的职业相对多元。具体来看，卫生专业技术人员的比例为 10.4%、教学人员的比例为 9.5%、商业和服务业人员的比例为 8.8%。



图 1-19 毕业生从事的主要职业

数据来源：河北北方学院数据。

### 2. 各学院及专业的职业流向

毕业生的职业流向和各院系、各专业培养情况基本吻合，公共体育部毕业生主要为体育工作人员、教学人员等；信息科学与工程学院毕业生主要为工程技术人员等。历史学专业毕业生主要为教学人员、文学艺术工作人员等；财务管理专业毕业生主要为经济业务人员、公务员等。

表 1-6 各院系职业特点

院系名称	本校该院系毕业生从事的主要职业
第二临床医学院	卫生专业技术人员；其他专业技术人员；其他人员
第一临床医学院	卫生专业技术人员；商业和服务业人员；其他人员
动物科技学院	农林牧渔业技术人员；教学人员；其他人员
法政学院（教师教育学院）	教学人员；商业和服务业人员；其他人员

公共体育部	体育工作人员；教学人员；其他人员
基础医学院	其他专业技术人员；公务员；其他人员；
经济管理学院	经济业务人员；商业和服务业人员；其他人员；
理学院	教学人员；商业和服务业人员；其他人员；
马克思主义学院	办事人员和有关人员；教学人员；其他人员
农林科技学院	农林牧渔业技术人员；商业和服务业人员；其他人员
外国语学院	教学人员；商业和服务业人员；其他人员
文学院	教学人员；办事人员和有关人员；其他人员
信息科学与工程学院	工程技术人员；其他专业技术人员；其他人员
药学院	其他专业技术人员；卫生专业技术人员；其他人员
医学检验学院	卫生专业技术人员；办事人员和有关人员；其他人员
艺术学院	文学艺术工作人员；办事人员和有关人员；其他人员
中医学院	卫生专业技术人员；商业和服务业人员；其他人员

数据来源：河北北方学院数据。

表 1-7 各专业职业特点

院系名称	专业名称	本校该专业毕业生从事的主要职业
第二临床医学院	护理学（第二临床医学院）	卫生专业技术人员；其他专业技术人员；其他人员
第一临床医学院	护理学（第一临床医学院）	卫生专业技术人员；商业和服务业人员；其他人员
	康复治疗学	卫生专业技术人员；办事人员和有关人员；其他人员
	口腔医学	卫生专业技术人员；商业和服务业人员；其他人员
	临床医学	卫生专业技术人员；办事人员和有关人员；其他人员
	麻醉学	卫生专业技术人员；教学人员；其他人员

	医学影像学	卫生专业技术人员；其他专业技术人员；其他人员
动物科技学院	草业科学	农林牧渔业技术人员；办事人员和有关人员；其他人员
	动物科学	农林牧渔业技术人员；教学人员；其他人员
	动物药学	农林牧渔业技术人员；教学人员；其他人员
	动物医学	农林牧渔业技术人员；其他专业技术人员；其他人员
	动植物检疫	农林牧渔业技术人员；教学人员；其他人员
法政学院（教师教育学院）	酒店管理	商业和服务业人员；教学人员；其他人员
	历史学	教学人员；文学艺术工作人员；其他人员
	学前教育	教学人员；办事人员和有关人员；其他人员
	应用心理学	教学人员；办事人员和有关人员；其他人员
公共体育部	社会体育指导与管理	体育工作人员；其他专业技术人员；其他人员
	体育教育	教学人员；体育工作人员；其他人员
基础医学院	法医学	其他专业技术人员；公务员；其他人员
经济管理学院	财务管理	经济业务人员；公务员；其他人员
	经济与金融	金融业务人员；教学人员；其他人员



	农林经济管理	经济业务人员；商业和服务业人员；其他人员
	人力资源管理	办事人员和有关人员；商业和服务业人员；其他人员
	市场营销	商业和服务业人员；经济业务人员；其他人员
理学院	化学	教学人员；商业和服务业人员；其他人员
	数学与应用数学	教学人员；商业和服务业人员；其他人员
	统计学	商业和服务业人员；经济业务人员；其他人员
	物理学	教学人员；商业和服务业人员；其他人员
	新能源科学与工程	工程技术人员；其他专业技术人员；其他人员
	信息与计算科学	工程技术人员；商业和服务业人员；其他人员
	应用化学	其他专业技术人员；科学研究人员；其他人员
马克思主义学院	思想政治教育	办事人员和有关人员；教学人员；其他人员
农林科技学院	农学	农林牧渔业技术人员；工程技术人员；其他人员
	食品科学与工程	其他专业技术人员；办事人员和有关人员；其他人员
	食品质量与安全	其他专业技术人员；工程技术人员；其他人员
	园艺	办事人员和有关人员；商业和服务业人员；其他人员

	植物保护	办事人员和有关人员；农林牧渔业技术人员；其他人员
	种子科学与工程	农林牧渔业技术人员；商业和服务业人员；其他人员
外国语学院	俄语	教学人员；经济业务人员；其他人员
	日语	教学人员；商业和服务业人员；其他人员
	商务英语	教学人员；商业和服务业人员；其他人员
	英语	教学人员；商业和服务业人员；其他人员
文学院	汉语国际教育	办事人员和有关人员；教学人员；其他人员
	汉语言文学	教学人员；商业和服务业人员；其他人员
	秘书学	办事人员和有关人员；商业和服务业人员；其他人员
	戏剧影视文学	文学艺术工作人员；教学人员；其他人员
信息科学与工程学院	电子信息工程	工程技术人员；其他专业技术人员；其他人员
	计算机科学与技术	工程技术人员；其他专业技术人员；其他人员
	数据科学与大数据技术	工程技术人员；其他专业技术人员；其他人员
	通信工程	工程技术人员；商业和服务业人员；其他人员
	信息工程	工程技术人员；其他专业技术人员；其他人员

	信息管理与信息系统	工程技术人员；其他专业技术人员；其他人员
	医学信息工程	办事人员和有关人员；工程技术人员；其他人员
药学院	药物制剂	其他专业技术人员；科学研究人员；其他人员
	药学	卫生专业技术人员；其他专业技术人员；其他人员
	制药工程	科学研究人员；其他专业技术人员；其他人员
医学检验学院	生物信息学	商业和服务业人员；工程技术人员；其他人员
	卫生检验与检疫	办事人员和有关人员；卫生专业技术人员；其他人员
	医学检验技术	卫生专业技术人员；其他专业技术人员；其他人员
艺术学院	环境设计	办事人员和有关人员；工程技术人员；其他人员
	美术学	商业和服务业人员；教学人员；其他人员
	视觉传达设计	工程技术人员；文学艺术工作人员；其他人员
	数字媒体艺术	文学艺术工作人员；办事人员和有关人员；其他人员
	舞蹈表演	文学艺术工作人员；教学人员；其他人员
	舞蹈学	文学艺术工作人员；其他专业技术人员；其他人员
	音乐学	办事人员和有关人员；商业和服务业人员；其他人员

中医学院	针灸推拿学	教学人员；商业和服务业人员；其他人员
	中西医临床医学	卫生专业技术人员；科学研究人员；其他人员
	中药学	其他专业技术人员；工程技术人员；其他人员
	中医学	卫生专业技术人员；商业和服务业人员；其他人员

数据来源：河北北方学院数据。

### （三） 用人单位流向

#### 1. 毕业生的用人单位流向

单位性质以其他企业为主。我校 2023 届毕业生所在的就业单位主要为其他企业（69.0%），其次是其他（10.4%）。



图 1-20 用人单位流向

数据来源：河北北方学院数据。

#### （四） 就业地区流向

毕业生主要服务于京津冀地区等重点战略区域发展。学校大力推动毕业生服务京津冀地区、一带一路地区、长江经济带等国家发展战略，面向重点区域就业，为国家经济建设与产业结构转型提供人才支持。我校 2023 届毕业生中，87.6%的毕业生在京津冀地区沿线省市就业；赴一带一路地区、长江经济带、西部地区就业的占比分别为 6.4%、4.6%、3.5%。

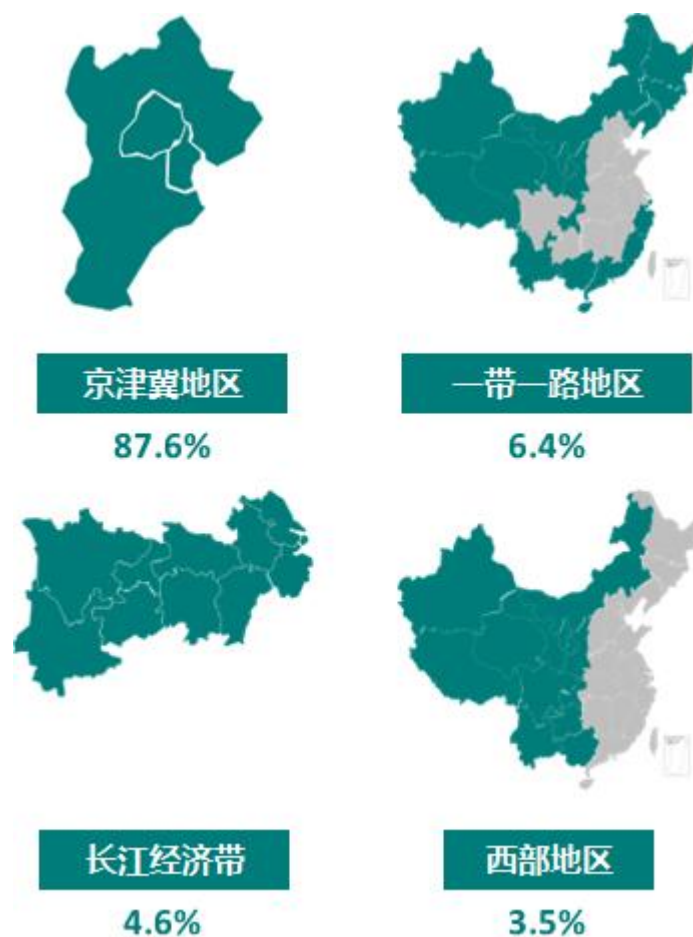


图 1-21 在重点区域就业的比例

数据来源：河北北方学院数据。

毕业生主要服务于本地经济发展。我校 2023 届已就业的毕业生中，有 71.1% 的人在河北就业，学校为本地培养了较多人才，对本地经济发展作出积极贡献。此外，省外就业毕业生以北京为主。

表 1-8 毕业生就业省份分布

就业省份	人数（人）	比例（%）
河北	2916	71.1
北京	582	14.2
天津	97	2.4
山东	96	2.3
上海	43	1.0
河南	31	0.8
江苏	29	0.7
内蒙古	28	0.7
浙江	25	0.6
广东	23	0.6
四川	23	0.6
山西	22	0.5
陕西	19	0.5
新疆	19	0.5
重庆	15	0.4
海南	14	0.3
黑龙江	14	0.3
辽宁	13	0.3
甘肃	13	0.3
湖北	11	0.3
安徽	10	0.2
贵州	10	0.2
江西	10	0.2
福建	10	0.2

就业省份	人数（人）	比例（%）
吉林	10	0.2
云南	7	0.2
广西	4	0.1
湖南	4	0.1
青海	2	0.0
西藏	2	0.0
宁夏	1	0.0

数据来源：河北北方学院数据。



## 四 毕业生的升学情况

### 1. 毕业生的升学情况

我校 2023 届毕业生中，共有 818 人选择升学，升学比例为 13.5%。

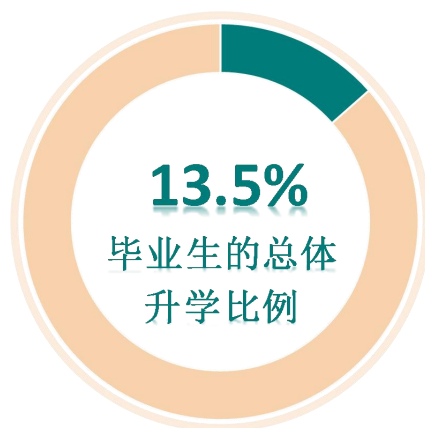
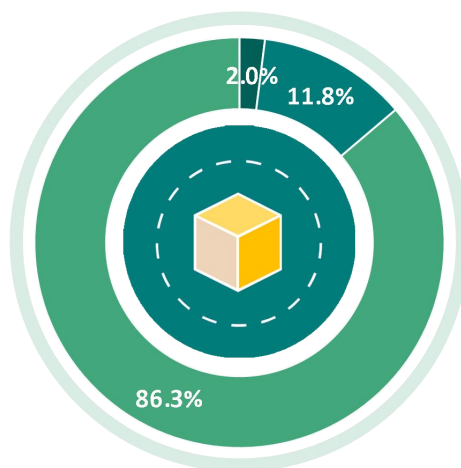


图 1-22 毕业生的总体升学比例

数据来源：河北北方学院数据。

### 2. 国内升学院校类型

我校 2023 届毕业生境内升学的主要去向为其他院校（86.3%）。



■ 一流大学建设高校及国家级科研院所 ■ 一流学科建设高校 ■ 其他院校

图 1-23 国内升学院校类型

数据来源：河北北方学院数据。

### 3. 国内升学院校分布

我校 2023 届毕业生的国内升学院校除河北北方学院之外，主要是河北农业大学（8.8%）、河北医科大学（8.6%）、沈阳药科大学（3.4%）。

表 1-9 国内升学院校分布

院校名称	人数（人）	比例（%）
河北北方学院	92	11.5
河北农业大学	70	8.8
河北医科大学	69	8.6
沈阳药科大学	27	3.4
河北大学	23	2.9
山西农业大学	16	2.0
华北理工大学	15	1.9
河北师范大学	14	1.8
河北工程大学	14	1.8
山东中医药大学	12	1.5

注：此处展示录取人数在 10 人及以上的毕业生升学院校。

数据来源：河北北方学院数据。

#### 4. 出国（出境）留学学校类型

我校 2023 届出国（出境）留学的毕业生中有 5.6% 赴世界排名 Top50 留学深造，有 22.2% 赴世界排名 Top51~100 留学深造，有 11.1% 赴世界排名 Top100~200 留学深造，有 61.1% 赴其他院校留学深造。

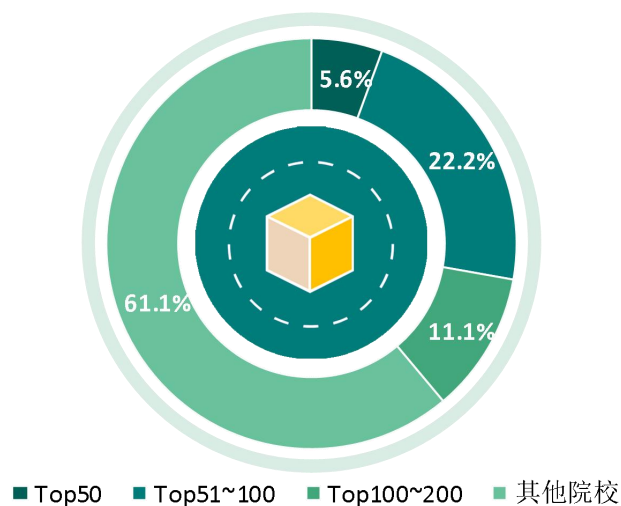


图 1-24 留学院校排名分布

数据来源：河北北方学院数据。

我校 2023 届毕业生留学院校包括爱丁堡大学、伯明翰大学、阿德莱德大学等。

表 1-10 毕业生赴 QS 世界大学排名前 200 名的境外高校留学情况

排名	大学名称	国家/地区	人数 (人)	比例 (%)
22	爱丁堡大学	英国	1	5.6
84	伯明翰大学	英国	1	5.6
89	阿德莱德大学	澳大利亚	1	5.6
100	诺丁汉大学	英国	2	11.1
110	纽卡斯尔大学	英国	2	11.1
173	纽卡斯尔大学	澳大利亚	2	11.1

数据来源：河北北方学院数据。

### 5. 各学院及专业升学比例

我校 2023 届毕业生升学比例较高的学院是药学院（27.3%）、中医学院（26.0%）、第一临床医学院（22.5%）、农林科技学院（22.5%）。

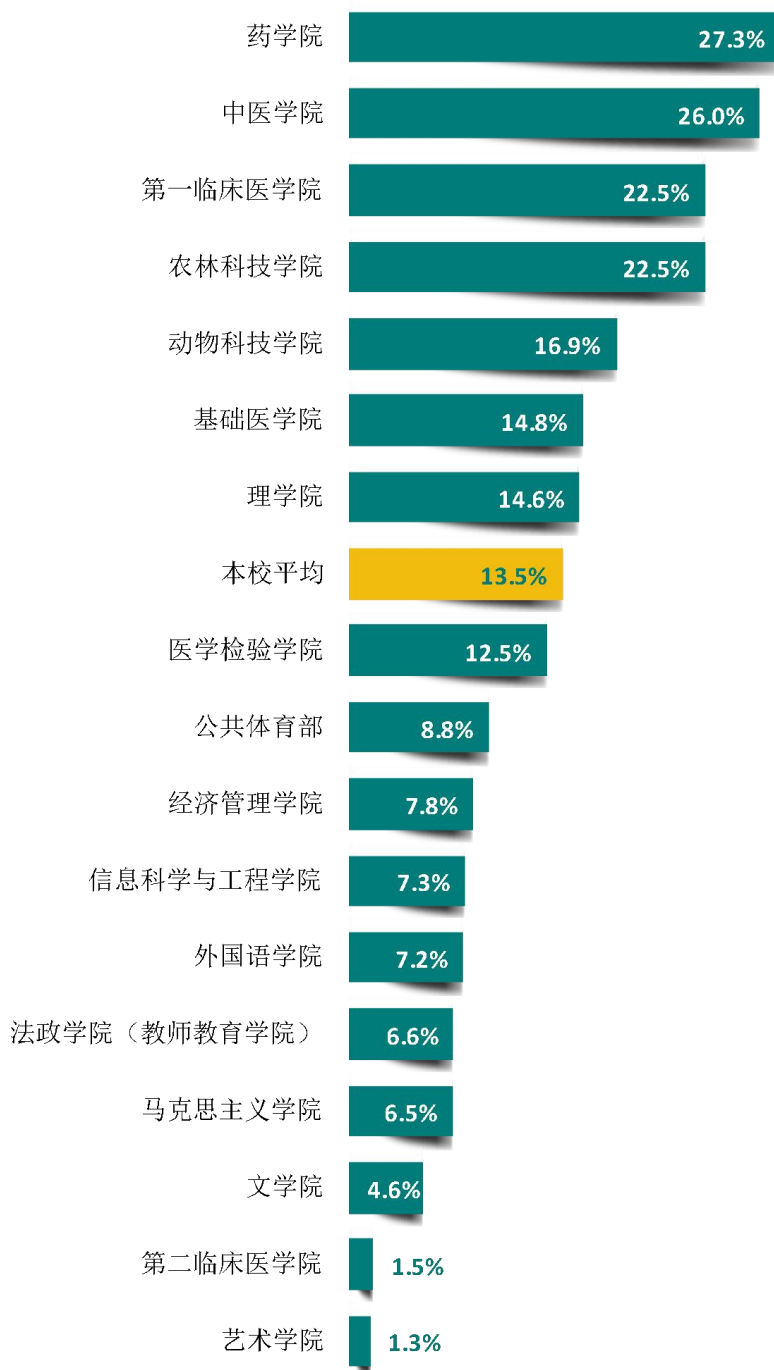


图 1-25 各院系升学比例

数据来源：河北北方学院数据。

我校 2023 届毕业生升学比例较高的专业是临床医学（36.3%）、药学（33.3%）、物理学（29.5%）。

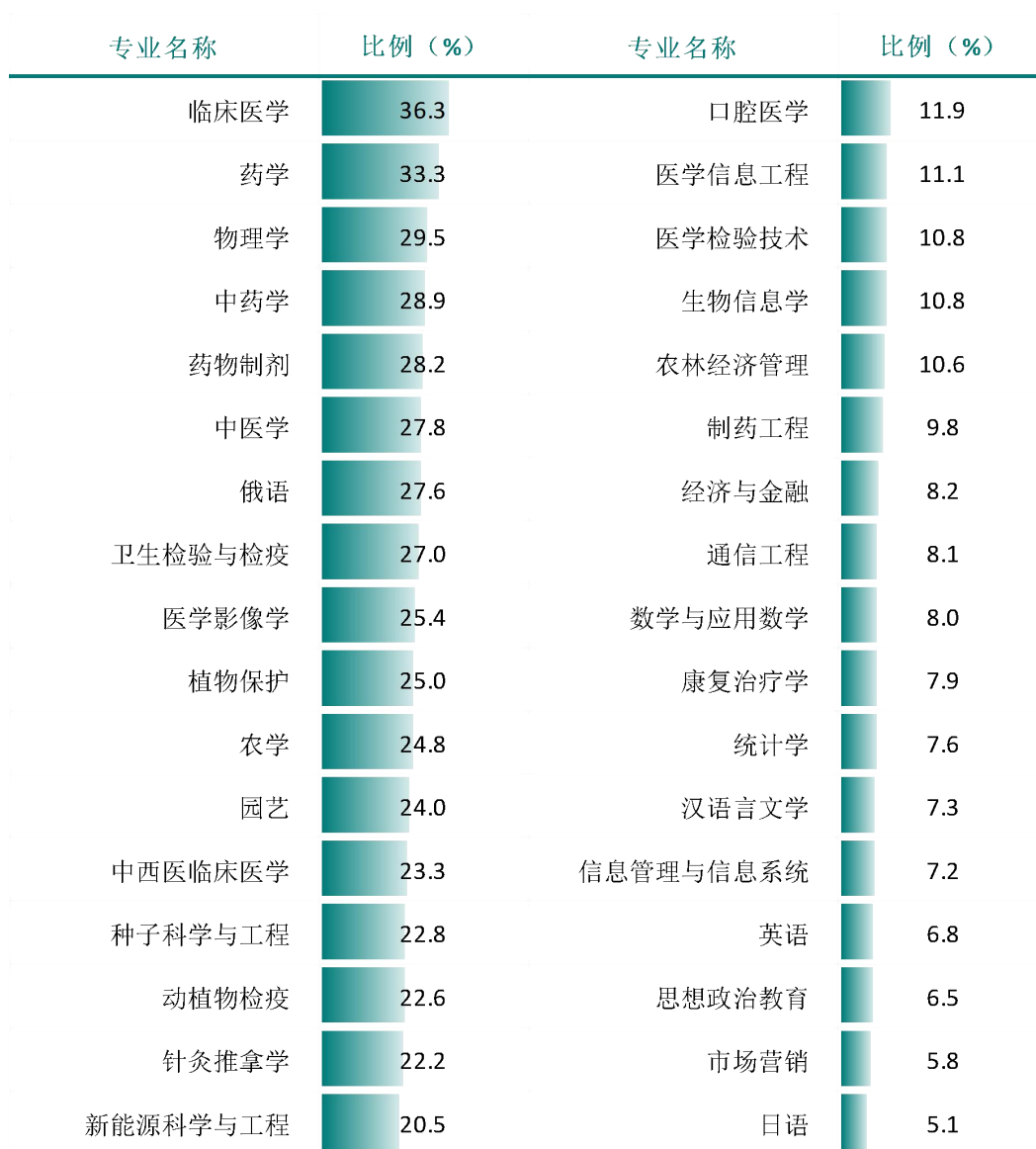
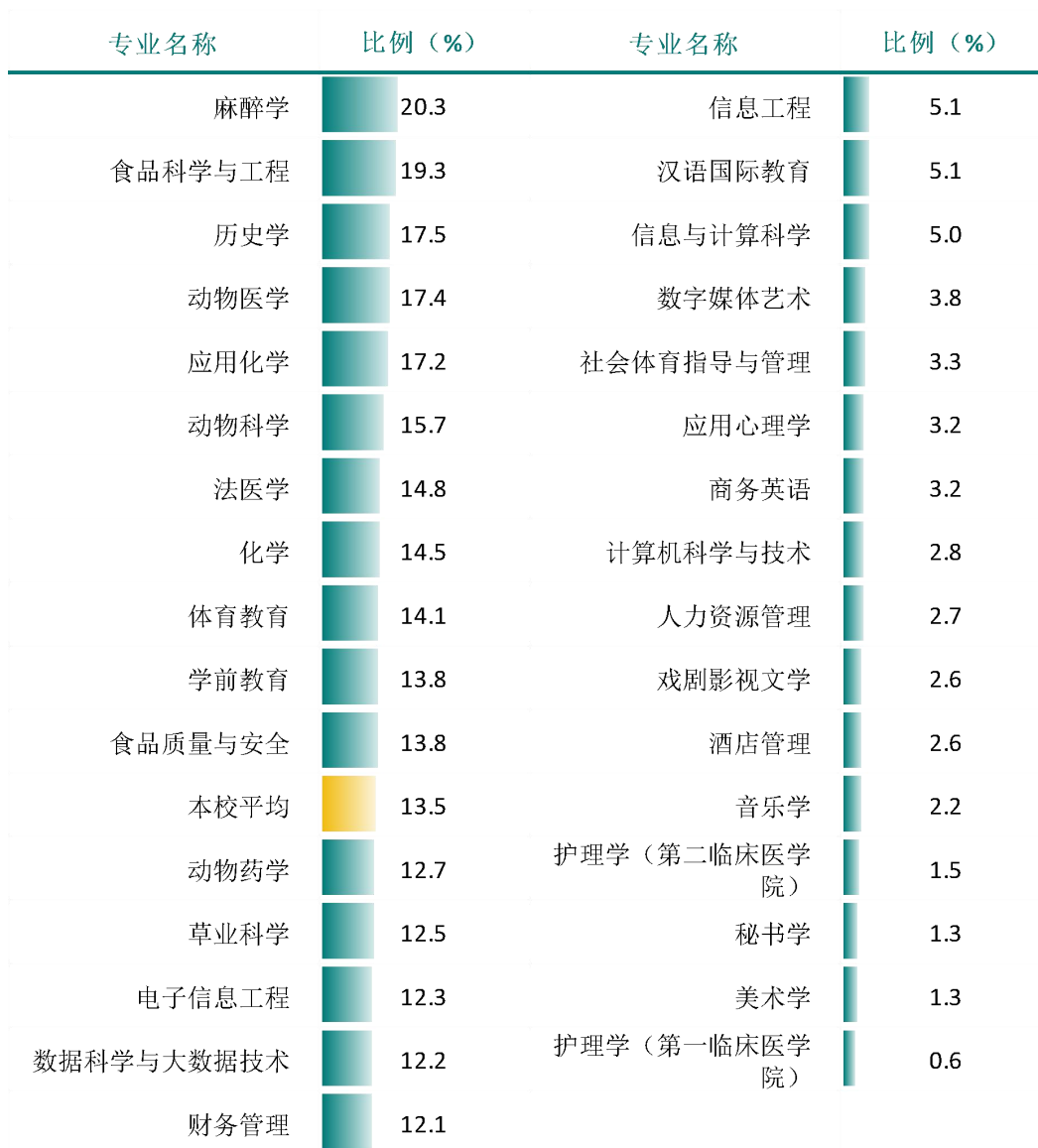


图 1-26 各专业升学比例

注：升学比例为 0% 的专业不展示。

数据来源：河北北方学院数据。



续图 1-26 各专业升学比例

注：升学比例为 0% 的专业不展示。

数据来源：河北北方学院数据。

## 五 毕业生的创业情况

### 1. 毕业生的自主创业比例

我校 2023 届毕业生中，有 30 人选择自主创业，占比为 0.5%。



图 1-27 毕业生的自主创业比例

数据来源：河北北方学院数据。

## 六 基层项目情况

学校以国家战略需求为导向，大力倡导学生前往基层就业。我校 2023 届毕业生中，有 16 人就业于国家基层项目，占比为 0.3%；有 22 人就业于地方基层项目，占比为 0.4%。



图 1-28 毕业生在基层项目就业的比例

数据来源：河北北方学院数据。



# 就业主要特点



## 第二章 就业主要特点

本章主要呈现我校促进毕业生就业的政策措施，并通过了解毕业生求职周期、求职成本等求职过程特点，以及毕业生对就业服务工作、创新创业教育的反馈，进一步提升就业创业工作质量



### 一 促进毕业生就业的政策措施

#### 1. 提高政治站位，狠抓落实促就业

为贯彻落实习近平总书记关于高校毕业生就业工作的重要指示精神，学校相关领导、就业工作负责同志始终把思想和行动统一到党中央、国务院和省委、省政府各项决策部署上来，不断提高自身政治判断力、政治领悟力、政治执行力，将就业工作视为事关全局和涉及长远的政治任务放在突出位置，秉承“工作再加劲、措施再加力、责任再落实”的工作理念，深入贯彻落实就业工作“一把手”工程，充分发挥领导班子带头做好就业工作的重要示范作用，定期召开就业工作专题会议，及时传达上级部门关于就业工作的指示精神，制定和优化就业工作方案，部署和推进各项就业工作，全力以赴帮助 2023 届毕业生实现更高质量、更充分就业，确保各项就业工作持续有效开展。

#### 2. 完善工作机制，长效保障促就业

首先，学校不断健全就业工作责任机制，根据上级文件精神及时调整“就业创业工作领导小组”，合理分工，明确职责，健全主要负责同志亲自部署、分管领导靠前指挥、院系领导落实责任、各部门协同推进、全员参与的工作体系，确保学校各级就业工作部门运行顺畅。同时，学校不断完善就业工作考评机制，深入贯彻《河北省普通高校大学生就业创业工作评价标准体系》文件精神，及时修订《河北北方学院就业工作先进集体和先进个人评选办法》，逐步构建保障到位、推进有序、亮点突出的毕业生就业工作考评体系，确保上级各项就业工作措施落实到位。此外，学校以目标责任制为导向，不断强化日常工作管理与监督机制，全年持续开展就业动态简报、就业工作进展通报、就业工作督导等措施，确保各项就业工作长期有效开展。

#### 3. 推进“访企拓岗”，深挖资源促就业

扎实落实党中央、国务院“稳就业”“保就业”决策部署，充分发挥书记、校（院）长以及校领导班子成员带头示范作用，千方百计为毕业生开拓更多就业岗位和机会，学校领导班子

成员深入二级院系，主动带头“走出去”，精准对接拓岗位、多措并举促就业，带领院系领导和学科专业负责人主动对接优质用人单位，组织发动专任教师、辅导员、行政管理人员广泛参与，全力以赴为毕业生开拓潜在就业岗位。3月至8月间，全校以实地走访、视频会议等形式共走访用人单位136家，为毕业生提供岗位1093个，其中46家被访单位与学校签订了《实习实践基地合作协议》，每年拟接纳我校实习生996人，在当下严峻的求职就业形势下，用实际行动为我校毕业生求职就业保驾护航。

#### 4. 精准供需对接，双选搭桥促就业

为进一步开拓就业市场，努力搭建用人单位与毕业生供需平台，学校持续邀请大型央企、国企、龙头企业等与学科专业对口和对毕业生有吸引力的重点企业来校或线上招聘，为毕业生提供更多高质量工作岗位。2023年，学校共组织召开毕业生就业双选会308场，其中线上148场，线下160场。参会单位3282家，提供就业岗位231396个，参会学生55166人次，投递简历11485份，意向签约6543人次，结合毕业生学科专业特色和求职意向，努力为毕业生组织开展各类“小而精、专而优”双选活动，得到了用人单位和毕业生的一致认可。

#### 5. 聚焦困难群体，倾情帮扶促就业

为进一步贯彻落实困难毕业生群体帮扶政策，学校通过多项举措全力保障困难毕业生群体顺利就业。第一，做到摸清底数，一生一卡。通过学校就业信息系统为困难毕业生群体发放“帮扶联系卡”，提前告知毕业生帮扶类型、帮扶联系人、帮扶电话、帮扶措施等信息，使困难毕业生群体遇到就业困难时可以第一时间与帮扶老师取得联系，寻求帮助。第二，做到明确分工，一生一档。要求帮扶联系人为每一位被帮扶的毕业生建立帮扶档案，详细记录帮扶过程和存在问题，定期研讨解决，确保困难毕业生群体帮扶过程条理清晰、有案可查。第三，做到精心统筹，一生一策。要求学院针对毕业生的具体困难制定有针对性的帮扶策略，动员全体教职工为困难毕业生推荐适合的实习和就业岗位，确保帮扶手段行之有效。2023年，我校共有本、专科特殊群体毕业生323人，其中城乡低保136人，突发严重困难学生1人，残疾学生8人，特困救助学生1人，边缘易致贫学生3人，脱贫不稳定学生6人（以上统计为项目独立统计），目前已有277名困难毕业生顺利就业，就业去向落实率为85.76%，达到了省厅关于困难毕业生群体就业去向落实率不低于学校整体落实率的要求。

#### 6. 加大宣传力度，政策引领促就业

根据国家各项促进大学生就业政策，学校充分运用互联网、新媒体等渠道，将各类国家招考和基层项目招录公告及时向毕业生进行广泛宣传，多措并举促进毕业生多渠道就业。今年，我校根据国家政策导向广泛宣传研究生、第二学士学位和专接本扩招政策，积极帮助毕业生备

战各项考试。2023年，我校共有798名本科毕业生通过研究生入学考试，2名本科毕业生通过第二学士学位考试，7名专科毕业生通过专接本考试。同时，我校还大力宣传国家、地方基层项目、事业编考试以及国有企业招聘工作。今年我校共有多名毕业生报名参加了“大学生志愿服务西部计划”“三支一扶”“农业技术推广服务”“选调生”“乡村医生和特岗教师”等政策性岗位招录，为祖国基层地区开发建设贡献力量。

### 7. 强化感恩教育，真情服务促就业

在毕业生离校前夕，学校举行了“2023届学生毕业典礼暨学位授予仪式”，由学校领导为省级优秀毕业生颁发荣誉证书，并对全体毕业生致以最诚挚的祝贺和最美好的祝愿，希望每一位北院学子不忘母校殷殷嘱托，在强国建设、民族复兴的新征程上奋勇争先，谱写无愧于时代、无愧于人民、无愧于历史的青春华章。同时，各学院还组织开展了“毕业生离校八个一活动”，提倡毕业生开展勤俭节约、文明高雅的毕业纪念活动，引导毕业生感受集体温暖，畅叙同窗情谊，共同回味大学生活中经历的点点滴滴，让毕业生心怀感恩母校之情，自信踏上人生新的征程。此外，学校还组织教职工老师全程为毕业生办理毕业鉴定、党团关系转移、户口迁移等离校服务工作，为不能返校的毕业生整理邮寄行李，在温暖毕业生离校之路的同时，通过各类便利措施帮助毕业生顺利离校就业。

### 8. 确保数据质量，务求实效促就业

为进一步提高就业数据统计质量，落实就业统计工作责任制，我校于2018年自主研发学校就业信息管理系统，所有毕业生就业信息由毕业生本人网络填报，经学院、学校管理员审核后方可上传“全国高校毕业生就业管理系统”，最大程度保障就业信息统计的真实性。同时，根据国家开展毕业生就业统计审核工作的有关要求，我校在毕业生离校后严格开展了多轮就业信息核查工作。首先，学校组织各学院就业系统负责人员互换账号互查就业信息真实性。其次，学校统一公布就业毕业生人数较为集中的单位名单，要求学院电话联系毕业生逐一核实信息真伪。再次，学校对毕业生数据进行抽查，将存疑数据反馈给学院进行核实。最后，学校统一组织各学院对合同就业、自主创业和其他形式就业信息再次进行核查，并要求各学院提交了核查报告。截至目前，我校上报所有就业信息均符合审核指标，不存在违反“四不准”和就业材料不实等现象，统计数据真实准确，可以真实反映毕业生就业现状。

### 9. 联动就业招生，优化专业促就业

学校坚持推动就业与招生培养联动改革，持续加强就业数据分析和相关问题研究，深入开展毕业生就业状况跟踪调查，持续推进就业与招生、培养联动改革，优化学科专业设置，落实毕业去向落实率红黄牌提示制度，及时调整或停招契合度不高的学科专业，重点布局社会需求

强、就业前景广、人才缺口大的专业，全面提高人才培养质量，推进学校内涵建设发展，发挥就业大数据对学校招生计划安排、人才培养方案调整的作用，不断提高人才培养和社会需求的契合度，宏观把控毕业生就业专业对口度和就业质量。

#### 10. 营造创业氛围，赛创融合促就业

为不断稳固学校以赛促教、以赛促学、以赛促创的新格局，通过各类创新创业赛事和项目带动毕业生多渠道就业，学校努力引导学生积极参与“互联网+”大赛、职业规划大赛、创新创业活动月等系列活动，努力提升学生创业意识，营造创业氛围。2023年，学校共组织学生参加“河北省‘互联网+’大学生创新创业大赛”高教主赛道项目579项，参赛人数2239人；参加“青年红色筑梦之旅”赛道项目83项，参与人数463人，获得省赛金奖1项，铜奖4项；参加“第八届河北大学生创新创业年会”，获得二等奖2项，三等奖2项；参加“第七届河北省大学生程序设计大赛”，获得优秀奖3项；参加“河北省第二届大学生简历设计大赛”，获得一等奖1项；参加“‘学创杯’全国大学生创业综合模拟大赛”河北省省赛，获得一等奖2项，二等奖3项；参加“第九届全国青年科普创新实验暨作品大赛”（河北赛区），获得一等奖1项，二等奖1项，三等奖3项；参加“河北省第二届大学生文化创意设计大赛”，获得三等奖1项；参加“第六届河北省深化高校创新创业教育改革论文征集活动”，获得一等奖2项，三等奖2项。在浓厚的创新创业氛围中，2023年，学校共有30名毕业生通过创新创业方式就业，达到近年创业人数新高。

## 二 求职过程

### （一） 毕业生的求职过程

我校 2023 届毕业生平均收到面试机会 4.7 次，平均收到录用通知数为 2.6 份，平均求职时间为 2.3 个月，平均求职所花费用为 720.9 元。



图 2-1 毕业生的求职过程

数据来源：麦可思-河北北方学院 2023 届毕业生培养质量评价数据。

### （二） 求职困难

我校 2023 届毕业生在求职过程中遇到的困难主要是缺乏实践和工作经验（58.6%）、缺乏求职技巧（43.7%）。

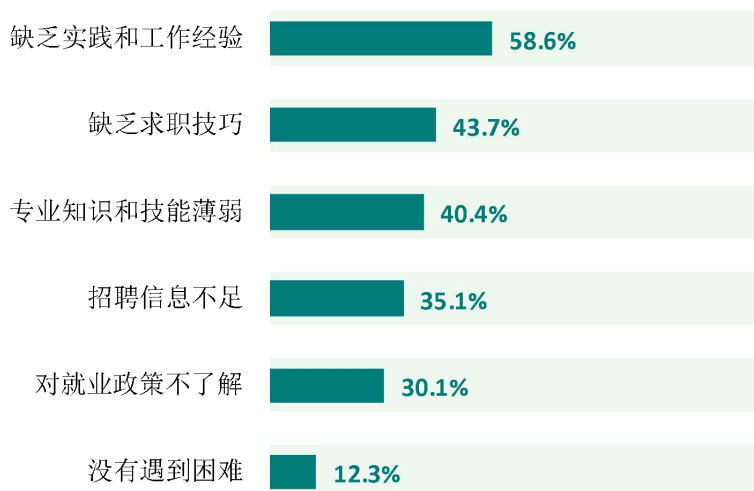


图 2-2 毕业生在求职过程中遇到的困难

数据来源：麦可思-河北北方学院 2023 届毕业生培养质量评价数据。

### 三 就业服务工作情况

#### 1. 就业服务总体满意度

超九成毕业生对就业服务工作满意。我校 2023 届毕业生对就业服务工作的总体满意度为 93.1%，就业服务工作取得一定成效。

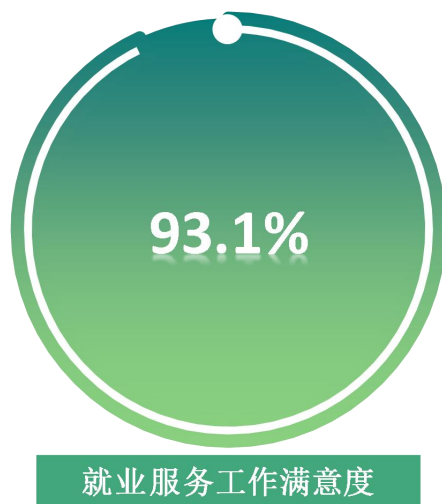


图 2-3 毕业生对就业服务工作的总体满意度

数据来源：麦可思-河北北方学院 2023 届毕业生培养质量评价数据。

## 2. 各项就业指导服务开展情况及毕业生的评价情况

求职服务覆盖面广，超八成毕业生接受过我校提供的求职服务。我校 2023 届毕业生中，有 86.6% 的人表示接受过母校提供的求职服务，学校求职服务工作落实效果较好。其中，毕业生接受“大学组织的线下招聘会”求职服务的比例（56.3%）最高，其有效性为 88.7%；接受“大学组织的线上招聘会”求职服务的比例为 42.0%，其有效性（90.1%）较高。

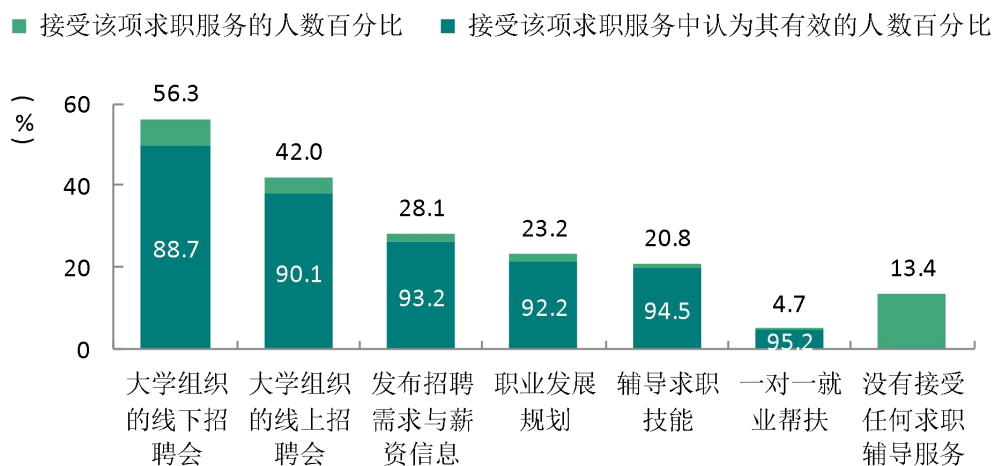


图 2-4 毕业生接受就业服务的比例及有效性评价（多选）

数据来源：麦可思-河北北方学院 2023 届毕业生培养质量评价数据。



### 3. 各学院毕业生对就业服务工作的评价

我校 2023 届毕业生对就业服务工作的总体满意度较高的学院是药学院（97.0%）、第一临床医学院（96.1%）、基础医学院（96.0%）。

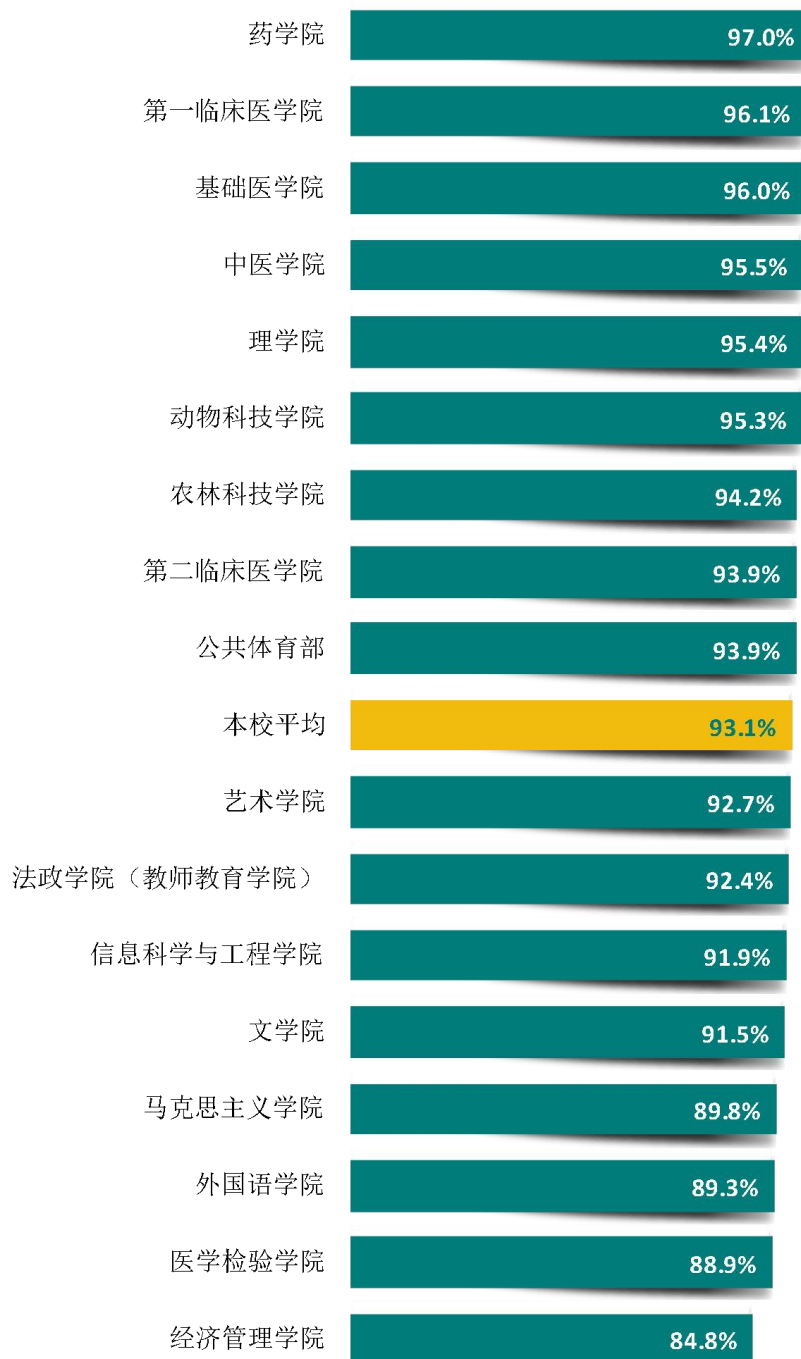


图 2-5 各学院毕业生对就业服务工作的总体满意度

数据来源：麦可思-河北北方学院 2023 届毕业生培养质量评价数据。

#### 4. 落实工作的信息渠道

毕业生主要通过社会渠道获得第一份工作。我校 2023 届毕业生通过“专业求职网站（包括 App、论坛、微信公众号等）”获得第一份工作的比例（29.0%）相对较高，其次是“通过朋友和亲戚得到招聘信息”（17.5%）。

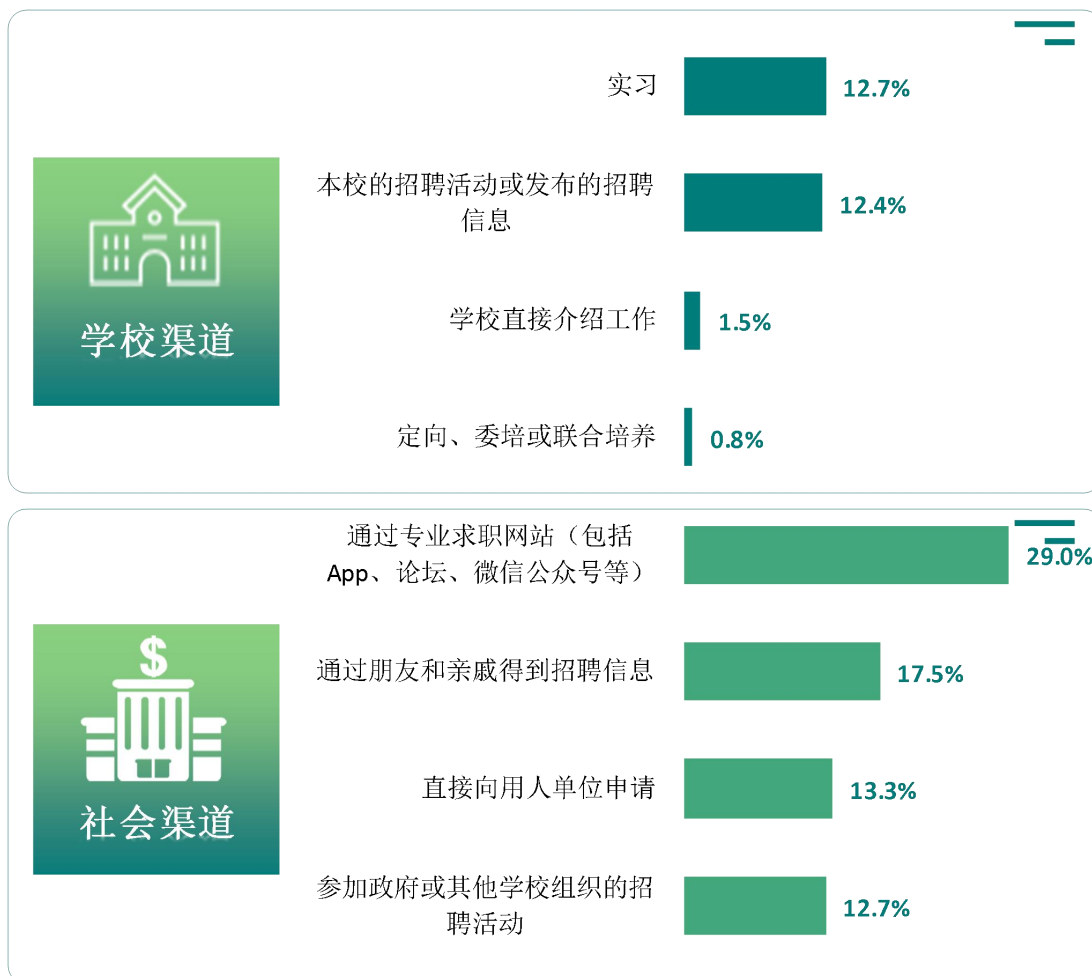


图 2-6 毕业生获得第一份工作的渠道

数据来源：麦可思-河北北方学院 2023 届毕业生培养质量评价数据。

## 四 创新创业教育情况

### 1. 创新创业教育开展效果评价

毕业生参加创新创业课程的比例较高，效果较好。创新创业教育的开展有助于培养毕业生的创新意识。我校 2023 届毕业生接受的创新创业教育主要是创新创业课程（78.8%），其次是创新创业竞赛/训练（32.8%）；其有效性分别为 84.0%、86.1%。

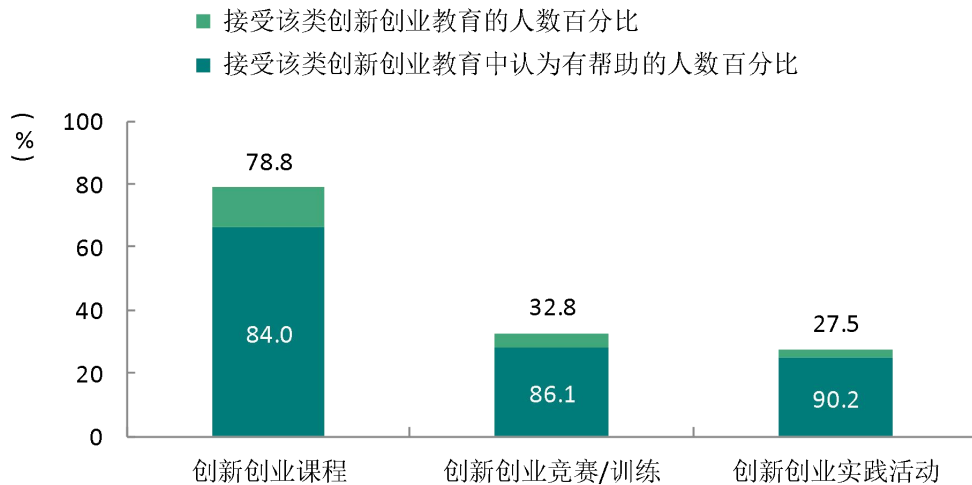


图 2-7 毕业生接受母校提供的创新创业教育及认为其有效的比例（多选）

数据来源：麦可思-河北北方学院 2023 届毕业生培养质量评价数据。

# 就业相关分析

## 第三章 就业相关分析

本章主要呈现毕业生就业状况分析，包含毕业生的工作与专业相关度、就业满意度等指标，综合了解毕业生就业质量和成长发展情况。

### 一 专业相关度

#### 1. 毕业生的工作与专业相关度

**超七成毕业生就业与专业对口。**从事工作与所学专业相关的比例是反映就业质量与专业培养目标达成效果的重要指标。我校 2023 届毕业生的工作与专业相关度为 71.7%，毕业生从事工作与所学专业的匹配度较高。毕业生选择专业无关工作的原因主要是迫于现实先就业再择业（28.7%）、专业工作不符合自己的职业期待（22.8%）。

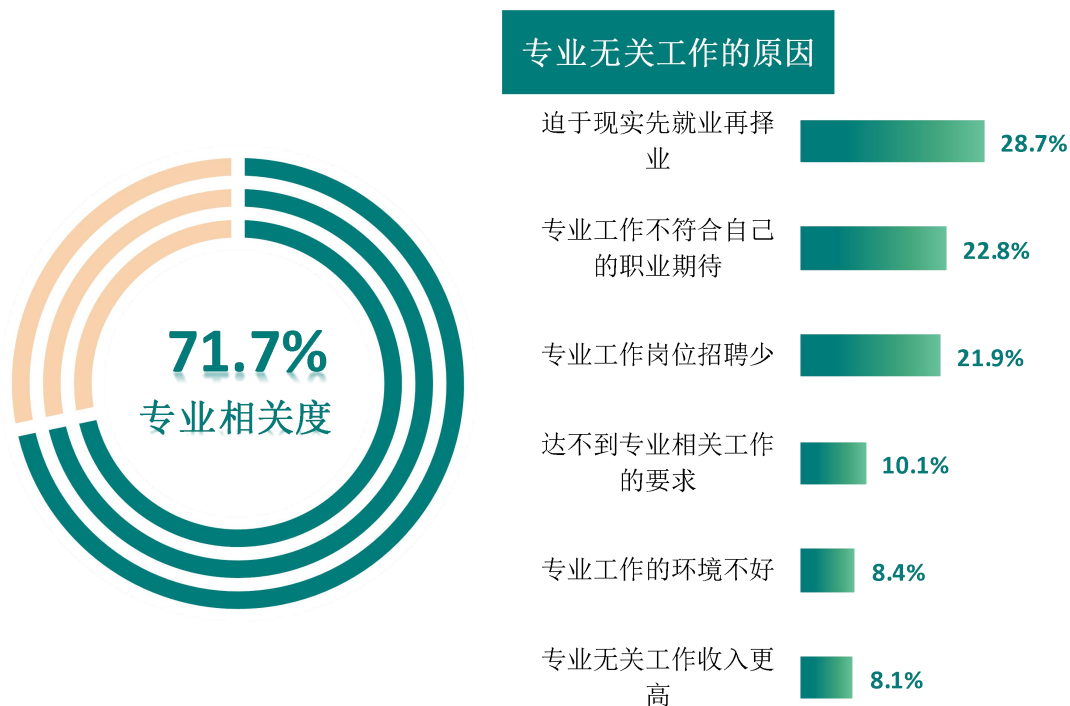


图 3-1 毕业生的工作与专业相关度

数据来源：麦可思-河北北方学院 2023 届毕业生培养质量评价数据。

## 2. 各学院及专业的专业相关度

我校 2023 届毕业生工作与专业相关度较高的学院是基础医学院（96.7%）、第一临床医学院（94.2%）、药学院（89.9%）。

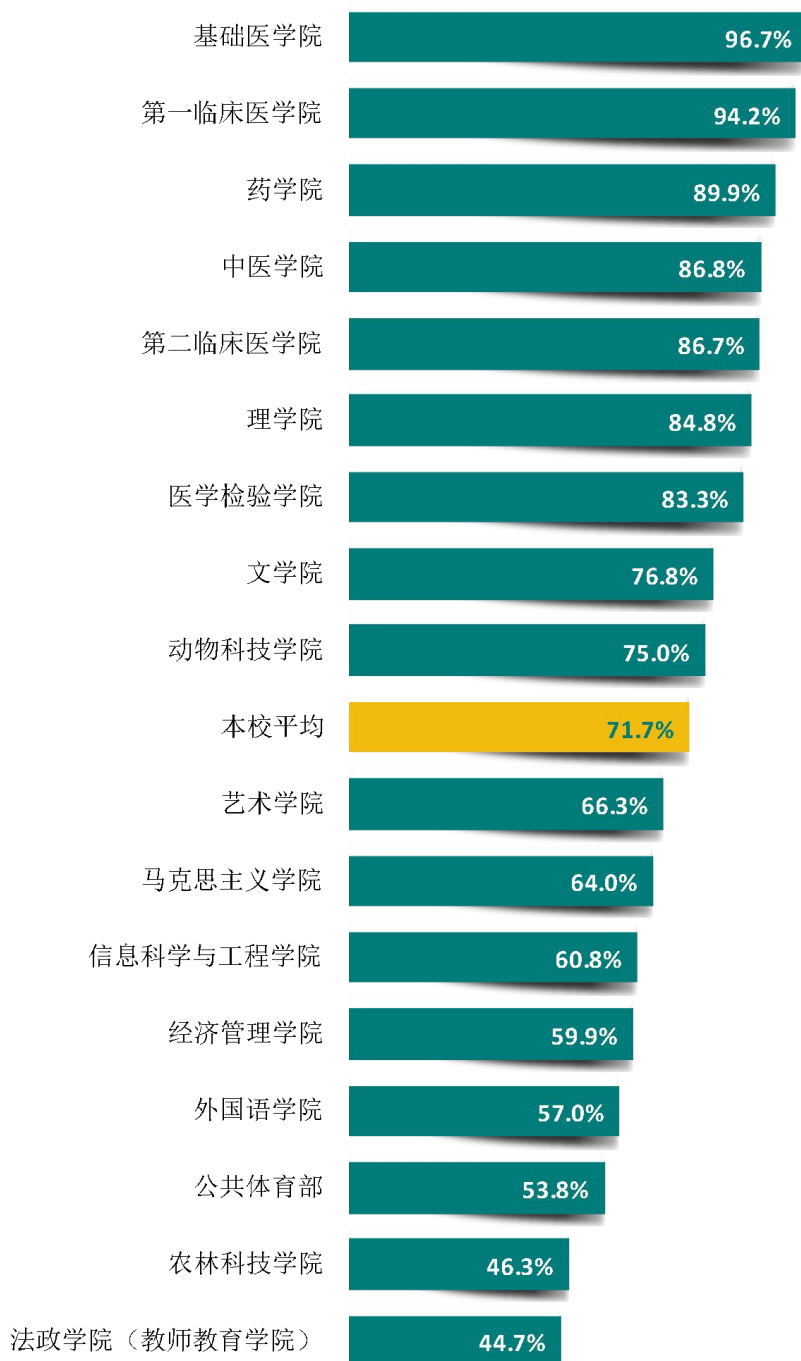


图 3-2 各学院毕业生的工作与专业相关度

数据来源：麦可思-河北北方学院 2023 届毕业生培养质量评价数据。

我校 2023 届毕业生工作与专业相关度较高的专业是新能源科学与工程（100.0%）、物理学（100.0%）、护理学（第一临床医学院）（96.9%）、法医学（96.7%）。

专业名称	比例 (%)	专业名称	比例 (%)
新能源科学与工程	100.0	食品科学与工程	68.0
物理学	100.0	动植物检疫	66.7
护理学（第一临床医学院）	96.9	人力资源管理	65.7
法医学	96.7	音乐学	65.5
医学影像学	96.6	思想政治教育	64.0
药学	95.1	经济与金融	62.5
康复治疗学	94.4	英语	61.6
数学与应用数学	93.2	市场营销	59.4
医学检验技术	90.3	农学	58.8
化学	90.0	计算机科学与技术	57.4
应用化学	87.5	戏剧影视文学	56.3
临床医学	87.5	商务英语	55.2
护理学（第二临床医学院）	86.7	通信工程	52.9
汉语言文学	86.0	学前教育	52.6
动物医学	86.0	种子科学与工程	50.0
制药工程	83.3	信息与计算科学	50.0
中药学	81.3	电子信息工程	50.0
财务管理	79.2	体育教育	46.7
信息工程	77.8	应用心理学	46.2
动物科学	73.3	日语	43.8
本校平均	71.7	农林经济管理	33.3
秘书学	70.6	植物保护	30.0
信息管理与信息系统	68.0	酒店管理	25.0
美术学	68.0	园艺	20.0

图 3-3 各专业毕业生的工作与专业相关度

注：个别专业因样本较少没有包括在内。

数据来源：麦可思-河北北方学院 2023 届毕业生培养质量评价数据。

## 二 就业满意度

### 1. 毕业生的就业满意度

**超八成毕业生对就业现状满意。**就业满意度是毕业生对自己就业现状的主观评价，从毕业生的角度反映其对就业质量的满意程度。我校 2023 届毕业生的就业满意度为 81.9%，毕业生对工作氛围（90.2%）、工作内容（86.4%）、职业发展空间（77.8%）、薪酬福利（72.3%）的满意度均较高。可见毕业生对初入职场工作氛围和工作内容等方面比较认同。



图 3-4 毕业生的就业满意度

数据来源：麦可思-河北北方学院 2023 届毕业生培养质量评价数据。



## 2. 各学院及专业的就业满意度

我校 2023 届毕业生就业满意度较高的学院是中医学院（93.5%）、基础医学院（89.3%）、第二临床医学院（88.9%）。

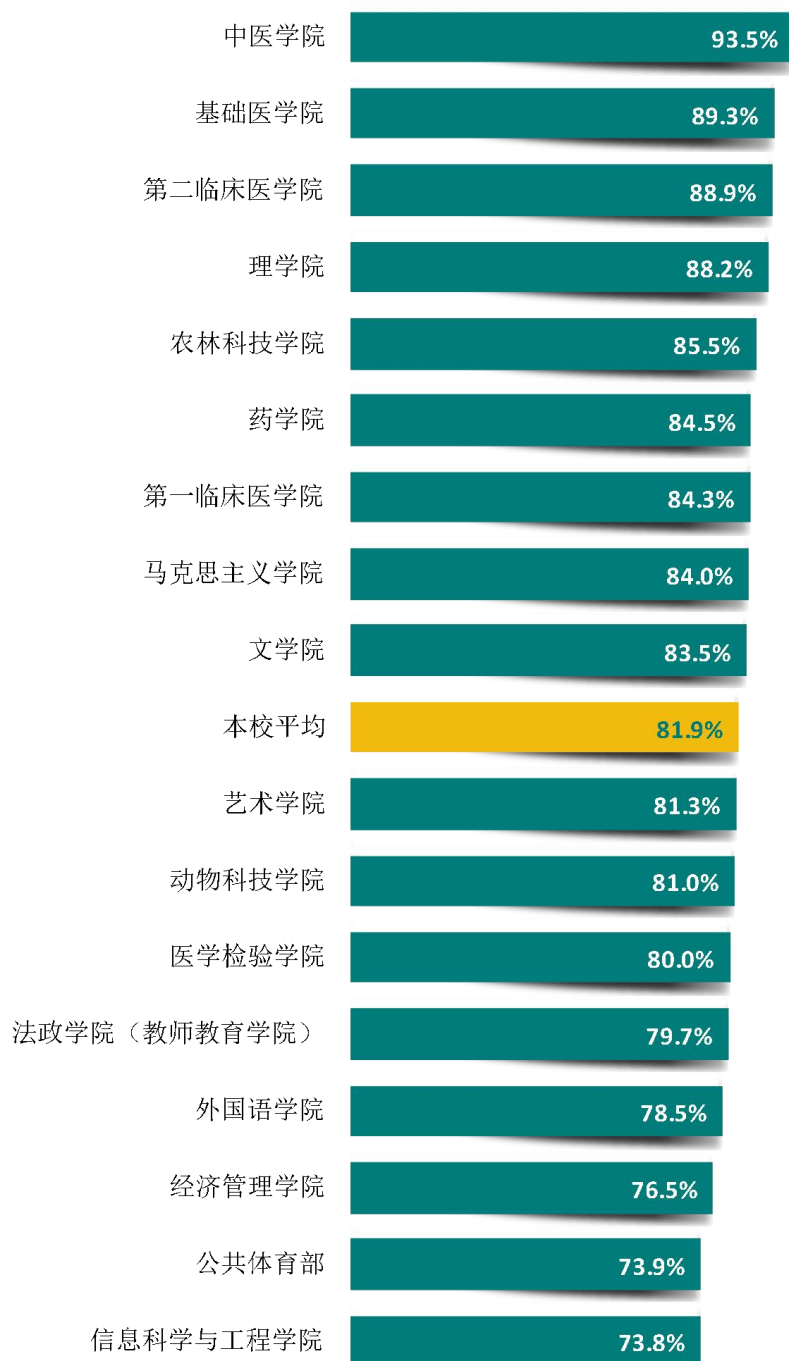


图 3-5 各学院毕业生的就业满意度

数据来源：麦可思-河北北方学院 2023 届毕业生培养质量评价数据。

我校 2023 届毕业生就业满意度较高的专业是医学影像学（100.0%）、园艺（95.8%）、音乐学（90.0%）。

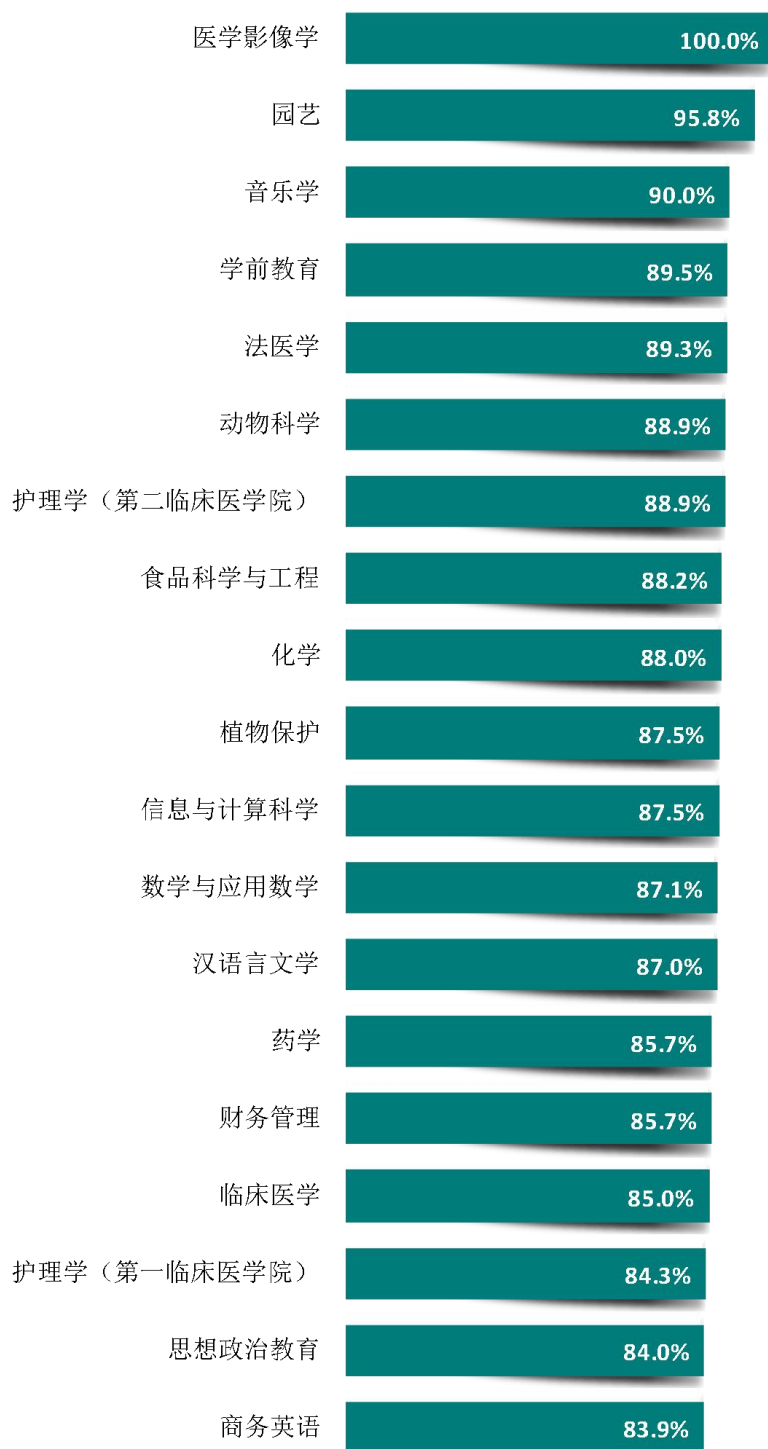
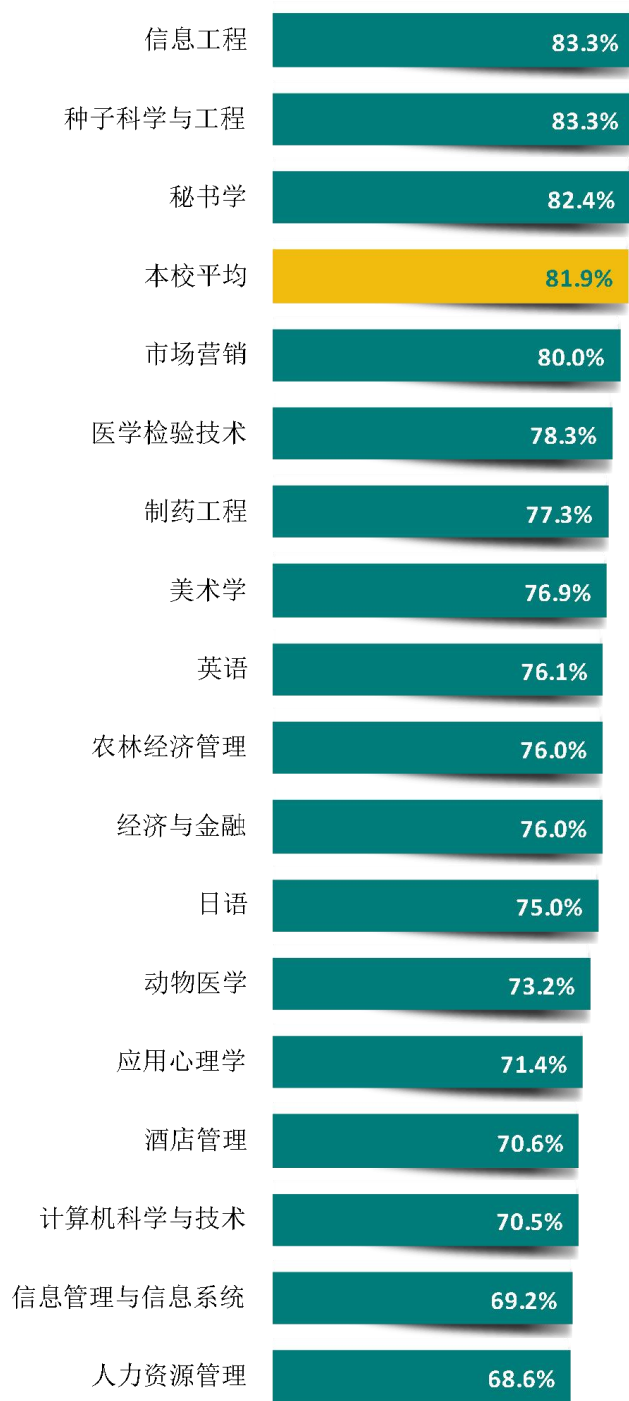


图 3-6 各专业毕业生的就业满意度

注：个别专业因样本较少没有包括在内。

数据来源：麦可思-河北北方学院 2023 届毕业生培养质量评价数据。



续图 3-10 各专业毕业生的就业满意度

注：个别专业因样本较少没有包括在内。

数据来源：麦可思-河北北方学院 2023 届毕业生培养质量评价数据。

## 三 职业期待吻合度

### 1. 毕业生的职业期待吻合度

超过六成毕业生认为实际岗位符合自身职业期待。职业期待吻合度反映了大学生在校期间对职业的认知与在职场实际中的感受之间的匹配程度，我校 2023 届毕业生的职业期待吻合度为 64.3%。毕业生认为工作不符合职业期待的主要原因在于不符合个人的职业发展规划、兴趣爱好、生活方式、性格等。

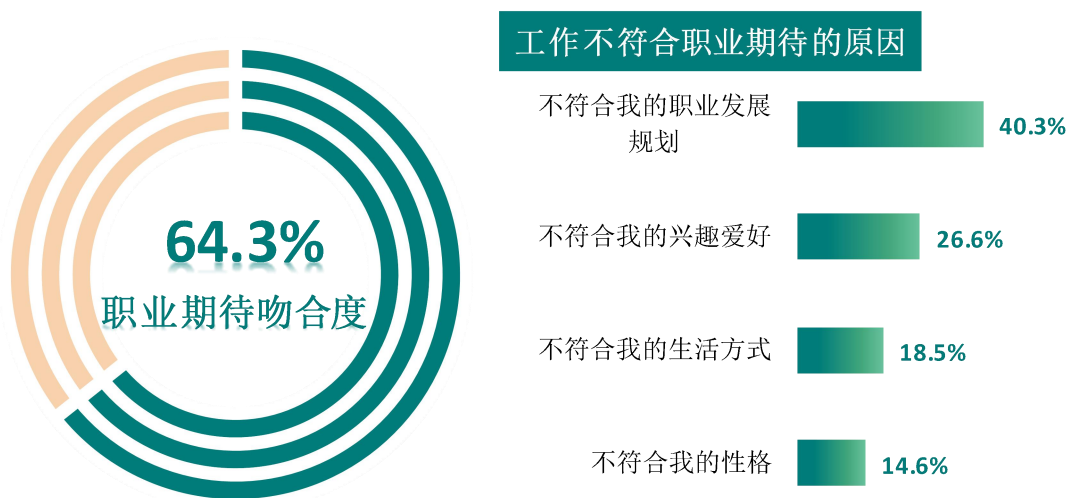


图 3-7 毕业生的职业期待吻合度

数据来源：麦可思-河北北方学院 2023 届毕业生培养质量评价数据。

## 2. 各专业的职业期待吻合度

我校 2023 届职业期待吻合度较高的专业是医学影像学（88.0%）、法医学（80.6%）、秘书学（80.0%）。

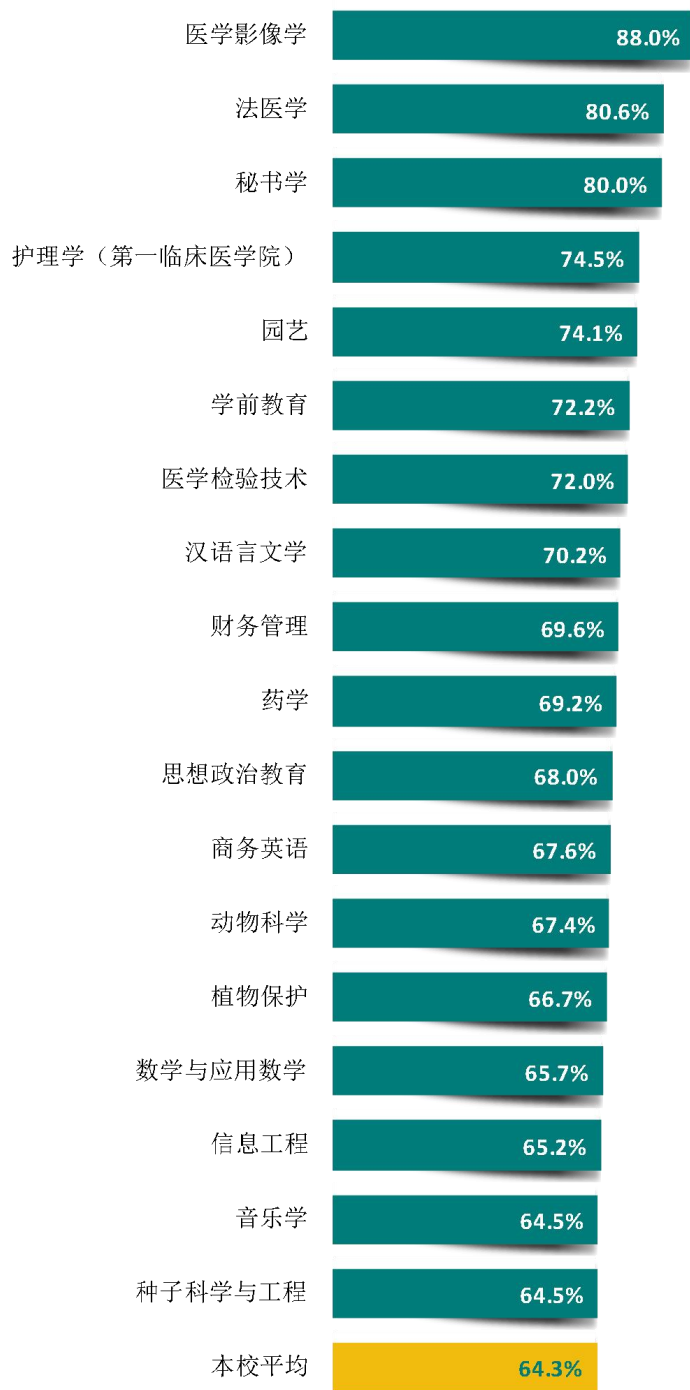
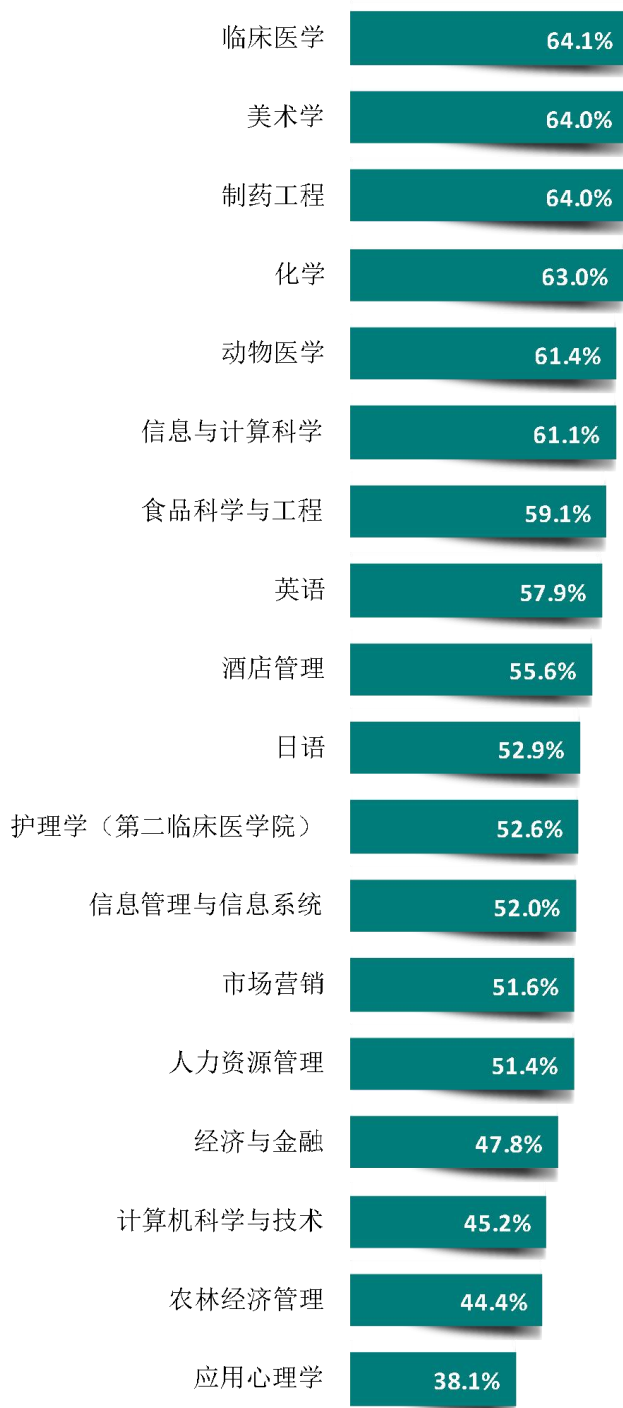


图 3-8 各专业毕业生的职业期待吻合度

注：个别专业因样本较少没有包括在内。

数据来源：麦可思-河北北方学院 2023 届毕业生培养质量评价数据。



续图 3-12 各专业毕业生的职业期待吻合度

注：个别专业因样本较少没有包括在内。

数据来源：麦可思-河北北方学院 2023 届毕业生培养质量评价数据。

## 四 就业稳定性

### 1. 毕业生的离职率

约二成毕业生有过离职经历。就业稳定性以离职率为衡量，就业稳定性是反映毕业生踏入职场初期的稳定程度，我校 2023 届毕业生的离职率为 20.5%，毕业生初期就业较为稳定。离职的原因主要是薪资福利偏低（34.8%）、个人发展空间不够（27.0%）。

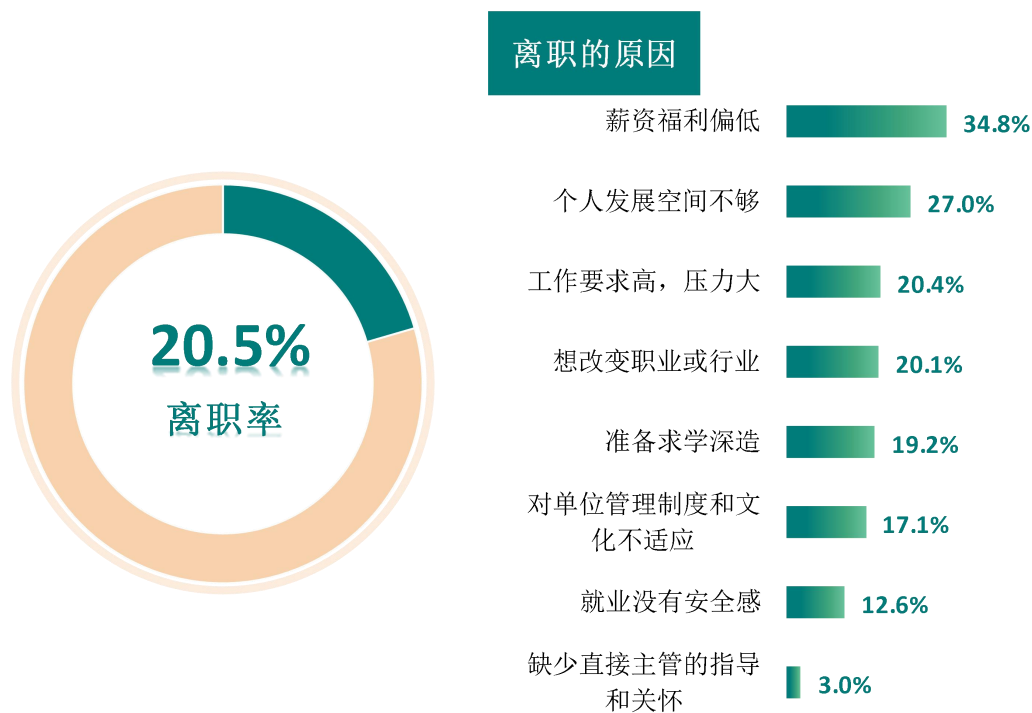


图 3-9 毕业生的离职率

数据来源：麦可思-河北北方学院 2023 届毕业生培养质量评价数据。

## 2. 各学院及专业的离职率

我校 2023 届离职率较低的学院是基础医学院（9.7%）、医学检验学院（10.5%）、第一临床医学院（12.1%）。

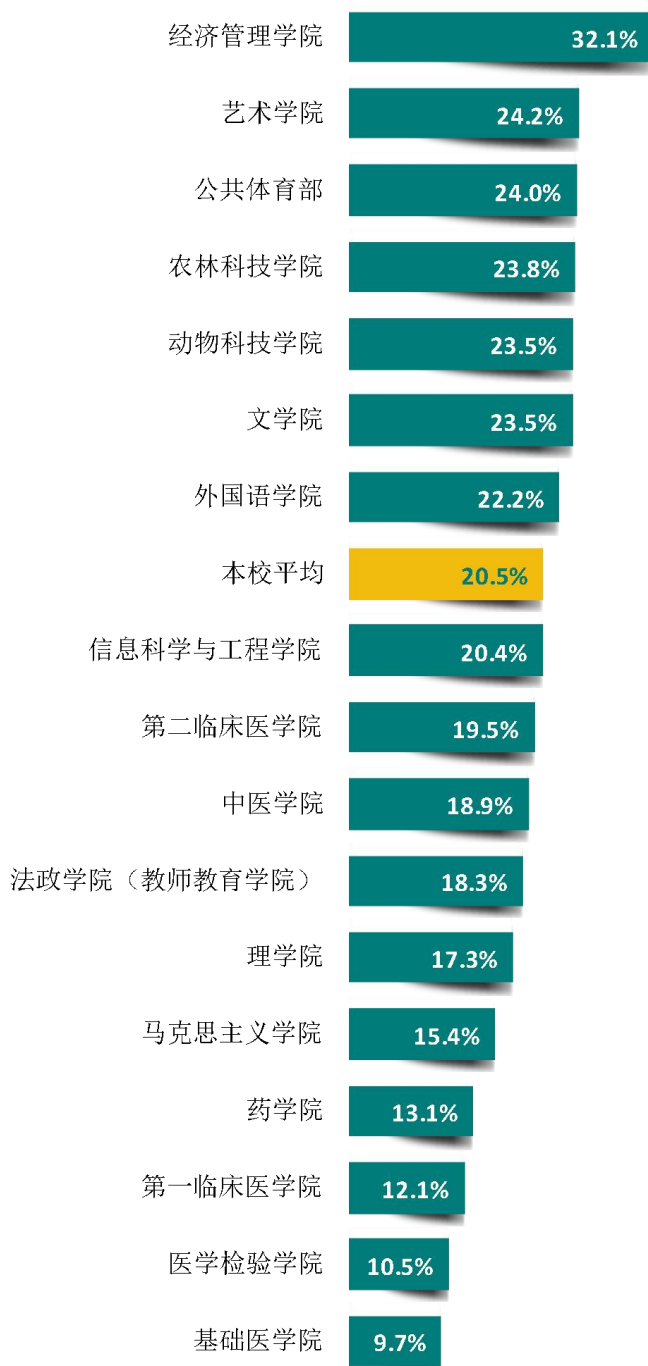


图 3-10 各学院毕业生的离职率

数据来源：麦可思-河北北方学院 2023 届毕业生培养质量评价数据。



我校 2023 届离职率较低的专业是医学影像学（0.0%）、数学与应用数学（5.7%）、信息管理与信息系统（7.4%）。

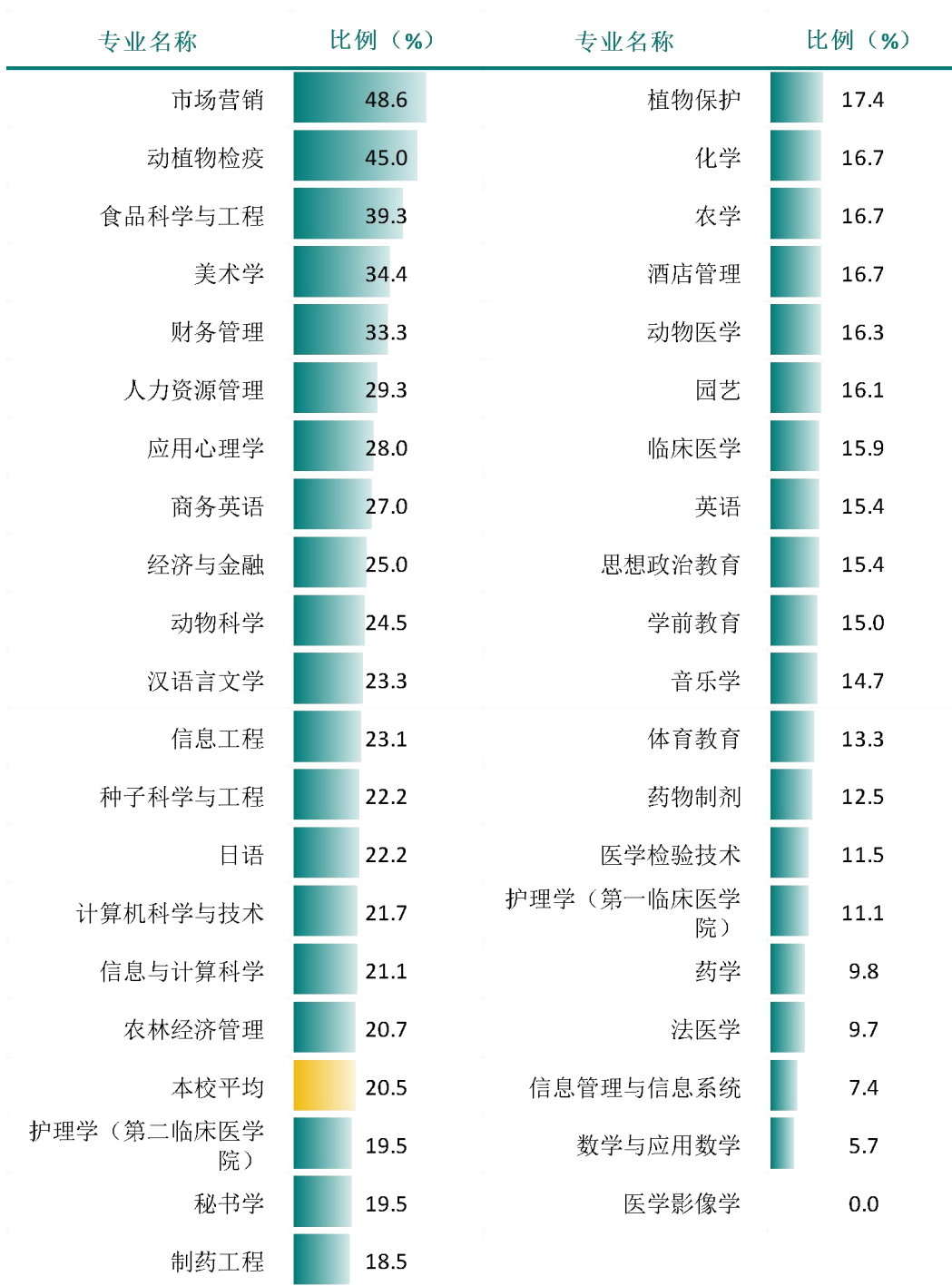


图 3-11 各专业毕业生的离职率

注：个别专业因样本较少没有包括在内。

数据来源：麦可思-河北北方学院 2023 届毕业生培养质量评价数据。

## 五 职业发展和变化

### 1. 毕业生总体的职业发展和变化情况

我校 2023 届毕业生从毕业到目前 15.4% 在薪资或职位上有过提升，7.7% 有过转岗经历。

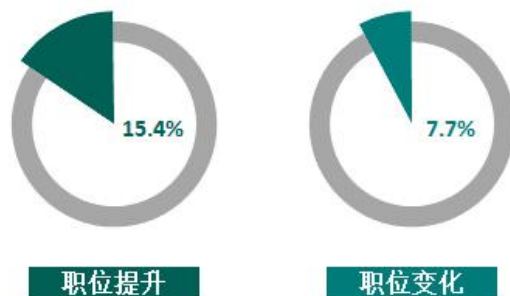


图 3-12 毕业生有过薪资或职位提升或转岗的比例

数据来源：麦可思-河北北方学院 2023 届毕业生培养质量评价数据。

### 2. 各学院或专业毕业生的职业发展和变化情况

我校 2023 届从毕业到现在有过薪资和职位提升比例较高的学院是信息科学与工程学院（25.4%）、艺术学院（25.4%）、农林科技学院（24.6%）、经济管理学院（20.2%）。

我校 2023 届从毕业到现在有过转岗比例较低的学院是药学院（0.0%）、第一临床医学院（3.2%）、外国语学院（4.1%）。

表 3-1 各学院毕业生有过薪资或职位提升或转岗的比例

单位：%

学院名称	职位提升	职位变化
本校平均	15.4	7.7
信息科学与工程学院	25.4	14.8
艺术学院	25.4	12.7
农林科技学院	24.6	5.3
经济管理学院	20.2	10.9
基础医学院	20.0	6.7
公共体育部	19.0	4.8
动物科技学院	18.3	13.9

学院名称	职位提升	职位变化
法政学院（教师教育学院）	16.9	11.9
马克思主义学院	13.6	4.5
第二临床医学院	13.2	7.9
理学院	12.4	5.3
文学院	12.4	6.3
外国语学院	11.6	4.1
第一临床医学院	7.4	3.2
中医学院	6.5	6.5
医学检验学院	5.6	11.1
药学院	5.2	0.0

数据来源：麦可思-河北北方学院 2023 届毕业生培养质量评价数据。

我校 2023 届从毕业到现在有过薪资和职位提升比例较高的专业是酒店管理（31.3%）、农林经济管理（30.8%）、食品科学与工程（30.0%）。

我校 2023 届从毕业到现在有过转岗比例较低的专业是制药工程、药学、商务英语、数学与应用数学等 6 个专业，均为 0.0%。

表 3-2 各专业毕业生有过薪资或职位提升或转岗的比例

单位：%

专业名称	职位提升	职位变化
<b>本校平均</b>	<b>15.4</b>	<b>7.7</b>
酒店管理	31.3	25.0
农林经济管理	30.8	3.8
食品科学与工程	30.0	0.0
园艺	29.6	7.4
种子科学与工程	28.6	7.1
音乐学	27.6	6.9
计算机科学与技术	26.8	14.6
日语	26.7	13.3
信息管理与信息系统	26.1	13.0

专业名称	职位提升	职位变化
动物医学	25.0	11.4
市场营销	25.0	10.7
信息与计算科学	25.0	6.3
美术学	24.0	16.0
化学	21.7	0.0
法医学	20.0	6.7
信息工程	18.2	18.2
财务管理	18.2	9.1
植物保护	17.6	11.8
应用心理学	15.0	10.0
经济与金融	14.3	19.0
汉语言文学	13.7	4.0
思想政治教育	13.6	4.5
学前教育	13.3	6.7
护理学（第二临床医学院）	13.2	7.9
人力资源管理	12.5	12.5
动物科学	11.9	16.7
秘书学	11.8	8.8
数学与应用数学	11.8	0.0
英语	10.0	4.3
护理学（第一临床医学院）	7.5	3.2
商务英语	7.4	0.0
临床医学	5.3	2.6
药学	5.1	0.0
制药工程	4.2	0.0
医学影像学	4.0	8.0
医学检验技术	0.0	4.2

注：个别专业由于样本较少没有包括在内。

数据来源：麦可思-河北北方学院 2023 届毕业生培养质量评价数据。

# 就业发展趋势分析



## 第四章 就业发展趋势分析

本章对我校毕业生就业数据进行趋势性分析，以便能更好地把握市场变化规律、学生择业观与就业预期变化，进一步提升就业工作成效。



### 一 就业趋势性研判

#### （一） 就业落实较为充分

我校依据“一把手主抓、职能部门统筹、学院落实、全员参与”的就业工作机制，有序开展毕业生就业指导服务工作，帮助毕业生更高质量、更充分就业。就业落实率连续三届均在80%以上。

#### （二） 河北是毕业生就业首要选择，服务地方经济发展将成为未来毕业生就业趋势

河北省为毕业生就业主战场，且近两届在河北就业的毕业生比例持续保持在较高水平，本届达到71.7%，为河北的经济和社会发展提供了人才支持。同时，学校积极加强与校地校企合作，与省内知名企业建立就业实习基地，为学校毕业生服务于地方经济发展提供了广阔的平台。毕业生服务地方是校、地、生三方共同的需求，预计今后会有更多的毕业生服务地方经济发展。除此之外，毕业生在北京就业的比例也较高，成为除河北省外另一个主要的就业选择。

#### （三） 毕业生就业质量稳步提升

就业满意度反映了毕业生对自身就业状况的感受，是就业质量的重要体现。本校毕业生整体就业感受提升明显，近四届就业满意度分别为75.7%、79.3%、81.5%、81.9%。另外，离职率反映了毕业生在毕业初始阶段的就业稳定性，也是其就业质量的体现。本校毕业生就业稳定性增强，本届离职率（20.5%）较往届（2022届27.2%、2021届24.0%、2020届22.6%）有所下降，这也将为其中长期职业发展奠定良好基础。与此同时，2023届毕业生工作与专业相关度较往年基本持平。学校高度重视毕业生就业状况对招生及专业设置的反馈作用，始终坚持社会需求与学校办学优势特色相结合的原则，以经济社会发展和学生职业生涯发展需求为导向，及时调整专业布局、优化专业结构，绝大多数毕业生都能学以致用。

## 二 毕业去向落实率变化趋势

我校 2023 届毕业生的毕业去向落实率为 81.3%，近三届毕业生的毕业去向落实率变化趋势有所波动。

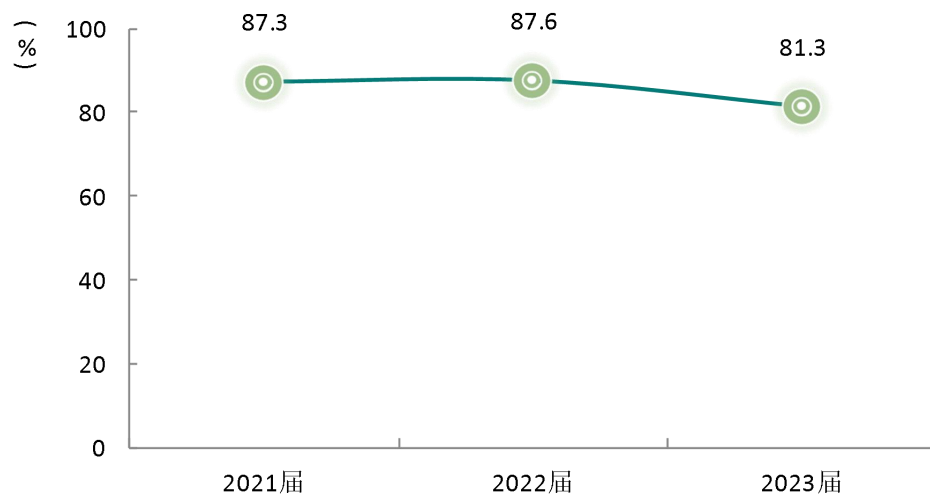


图 4-1 毕业去向落实率变化趋势

数据来源：河北北方学院数据。

我校 2023 届毕业生毕业去向落实率较高的学院是艺术学院（95.4%）、第一临床医学院（92.6%）、中医学院（91.9%），毕业去向落实率较低的学院是第二临床医学院（43.8%）。

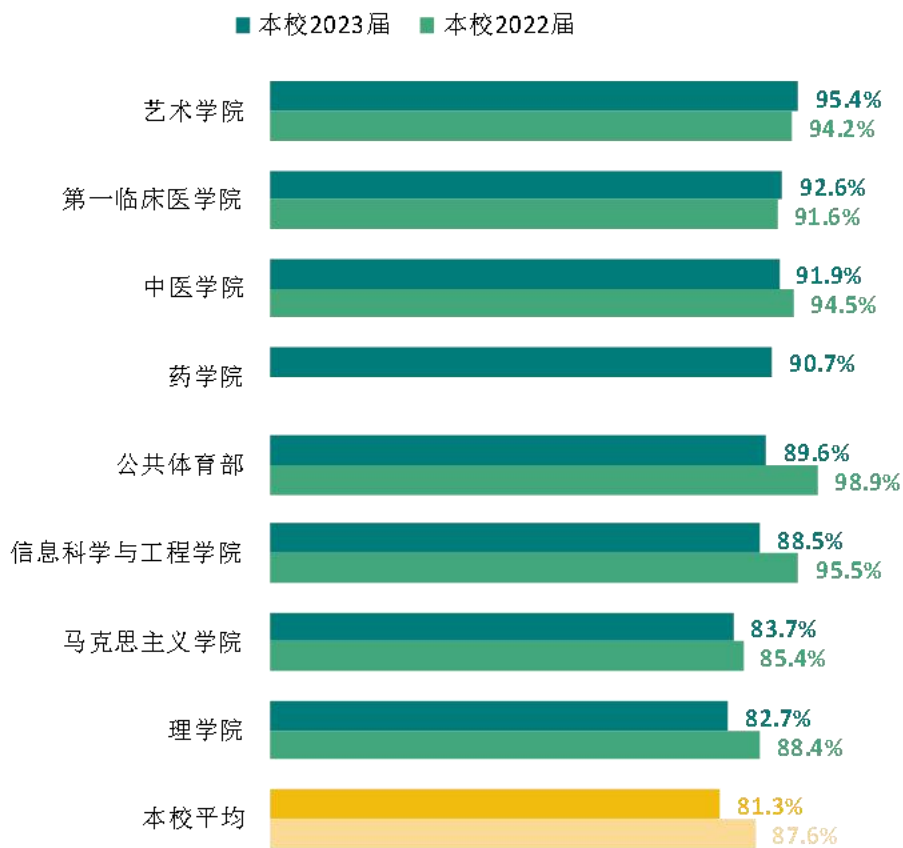
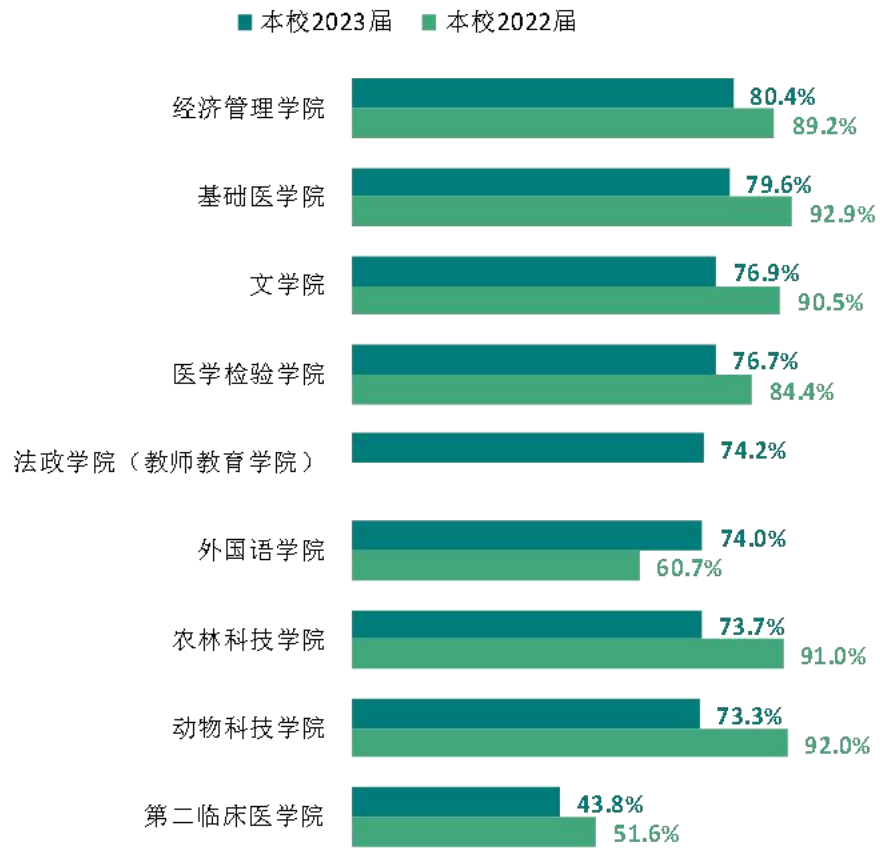


图 4-2 各院系毕业生的毕业去向落实率变化趋势

数据来源：河北北方学院数据。





续图 4-2 各院系毕业生的毕业去向落实率变化趋势

数据来源：河北北方学院数据。

我校 2023 届毕业生毕业去向落实率较高的专业是针灸推拿学、中药学、制药工程、数据科学与大数据技术，均为 100.0%，毕业去向落实率较低的专业是护理学（第二临床医学院）（43.8%）、汉语国际教育（59.0%）、应用心理学（60.0%）。中药学、制药工程等专业的毕业去向落实率较 2022 届有所上升。

专业名称	本校2022届 (%)	本校2023届 (%)	专业名称	本校2022届 (%)	本校2023届 (%)
针灸推拿学	100.0	100.0	思想政治教育	85.4	83.7
中药学	93.9	100.0	酒店管理	83.2	83.6
制药工程	95.0	100.0	物理学	96.4	83.6
数据科学与大数据技术	—	100.0	社会体育指导与管理	100.0	83.6
美术学	88.9	97.4	信息工程	93.3	83.5
口腔医学	93.3	96.6	信息与计算科学	94.7	82.5
舞蹈表演	—	96.6	汉语言文学	90.3	82.0
俄语	96.6	96.6	本校平均	87.6	81.3
麻醉学	89.5	96.2	秘书学	90.4	80.0
数字媒体艺术	77.4	96.2	法医学	92.9	79.6
环境设计	—	96.0	市场营销	88.3	78.6
体育教育	97.7	95.3	人力资源管理	89.7	77.7
历史学	64.1	95.0	学前教育	94.3	77.5
音乐学	—	94.4	数学与应用数学	80.2	77.0
护理学（第一临床医学院）	94.3	94.3	日语	86.0	76.3
电子信息工程	87.3	93.8	植物保护	73.1	75.8
计算机科学与技术	100.0	93.7	生物信息学	92.9	75.7
舞蹈学	93.3	93.5	商务英语	70.5	75.3

图 4-3 各专业毕业生的毕业去向落实率变化趋势

数据来源：河北北方学院数据。

专业名称	本校2022届 (%)	本校2023届 (%)	专业名称	本校2022届 (%)	本校2023届 (%)
医学信息工程	95.0	93.3	农学	92.1	75.2
药物制剂	92.3	92.3	医学检验技术	80.2	75.2
康复治疗学	0.0	92.1	统计学	95.3	74.2
视觉传达设计	—	92.0	食品质量与安全	98.2	74.1
临床医学	91.2	91.3	戏剧影视文学	90.0	73.1
新能源科学与工程	87.7	91.0	动物医学	94.3	72.2
中西医临床医学	93.3	90.4	经济与金融	88.9	71.8
医学影像学	88.6	89.8	通信工程	100.0	70.3
农林经济管理	94.7	89.4	英语	42.8	69.3
卫生检验与检疫	94.8	89.2	动物药学	92.2	65.5
园艺	92.2	89.0	动植物检疫	90.1	63.4
药学	89.2	86.8	食品科学与工程	96.3	63.3
中医学	92.3	86.7	草业科学	91.4	62.5
信息管理与信息系统	94.7	86.7	种子科学与工程	97.5	60.2
应用化学	92.1	86.2	应用心理学	89.3	60.0
化学	83.1	85.5	汉语国际教育	92.3	59.0
动物科学	90.1	84.9	护理学（第二临床医学院）	51.6	43.8
财务管理	88.6	84.5			

续图 4-3 各专业毕业生的毕业去向落实率变化趋势

数据来源：河北北方学院数据。

### 三 毕业去向变化趋势

我校 2023 届本科毕业生签劳动合同形式就业的比例（28.2%）较 2022 届（24.7%）上升了 3.5 个百分点，国内升学的比例（13.2%）较 2022 届（11.7%）上升了 1.5 个百分点。

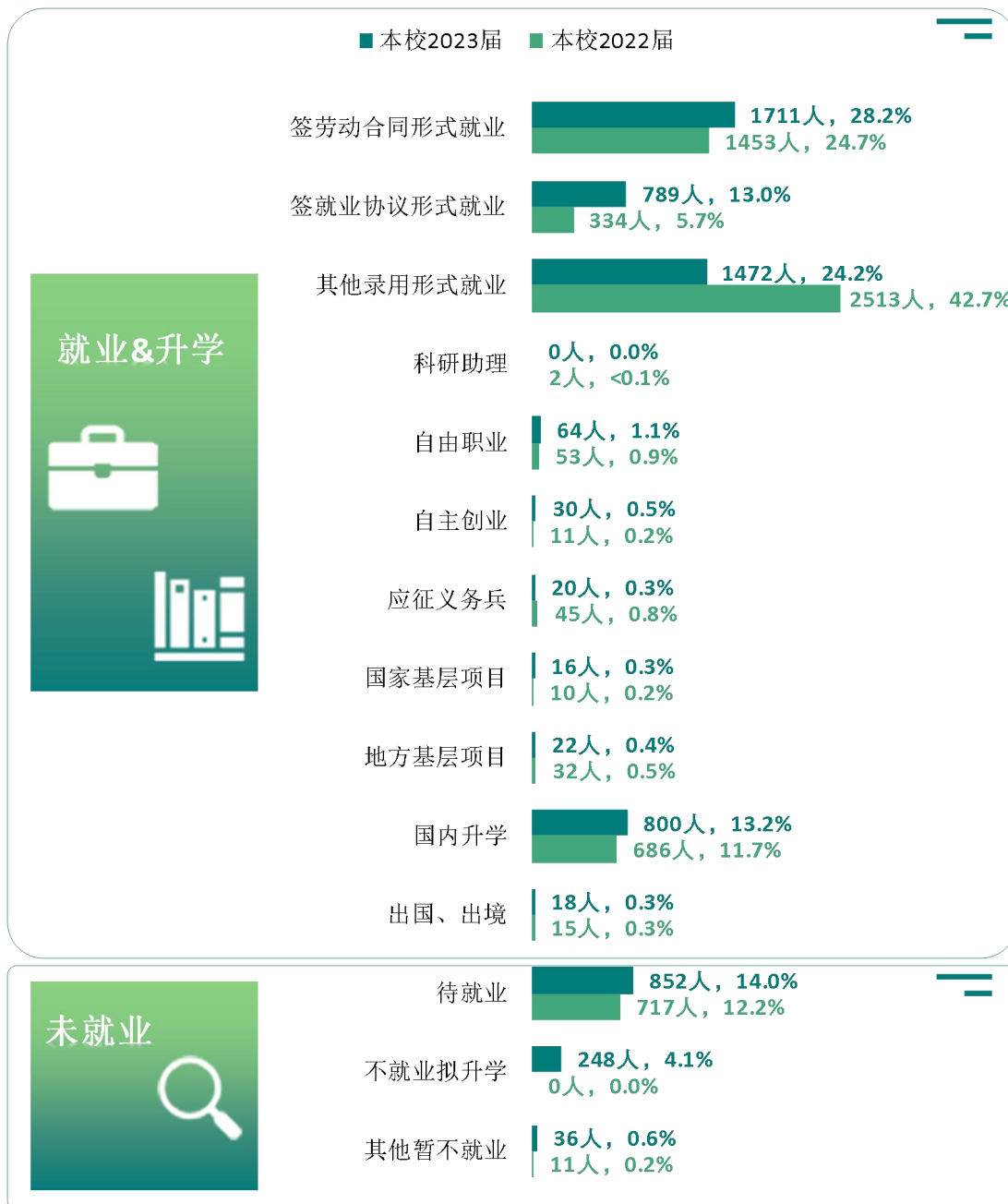


图 4-4 毕业去向变化趋势

数据来源：河北北方学院数据。

## 四 就业特点变化趋势

### （一） 行业变化趋势

我校 2023 届毕业生就业比例较高的行业为卫生和社会工作（13.5%）、教育（11.9%）、批发和零售业（11.5%）。我校 2023 届毕业生就业于批发和零售业、制造业等行业的比例较 2022 届有所上升。

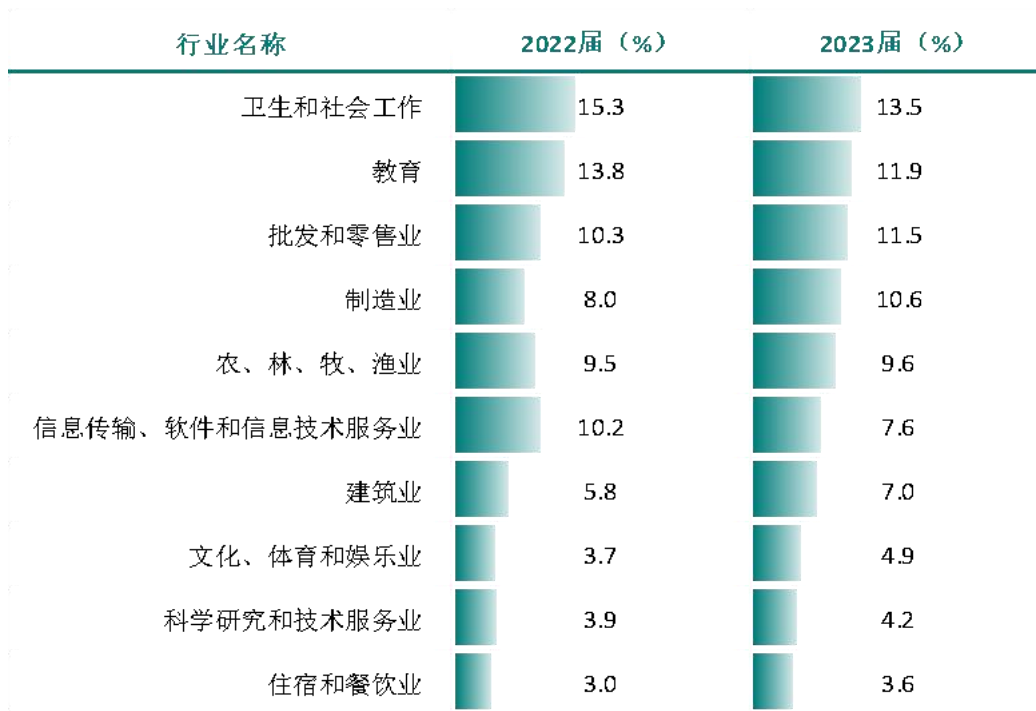


图 4-5 行业流向趋势

数据来源：河北北方学院数据。

## （二） 职业变化趋势

我校毕业生从事的职业相对多元。具体来看，卫生专业技术人员的比例为 10.4%、教学人员的比例为 9.5%、商业和服务业人员的比例为 8.8%。从趋势来看，商业和服务业人员、其他专业技术人员等的比例较 2022 届有所上升。

职业名称	2022届 (%)	2023届 (%)
卫生专业技术人员	10.3	10.4
教学人员	11.6	9.5
商业和服务业人员	7.2	8.8
其他专业技术人员	5.1	6.7
办事人员和有关人员	6.4	5.9
农林牧渔业技术人员	5.5	5.5
工程技术人员	5.9	5.3
经济业务人员	3.5	3.0
金融业务人员	2.0	1.9
其他人员	35.6	36.2

图 4-6 职业流向趋势

数据来源：河北北方学院数据。

### （三） 用人单位变化趋势

我校 2023 届毕业生主要就业于其他企业（69.0%），与 2022 届（76.2%）相比有所下降。

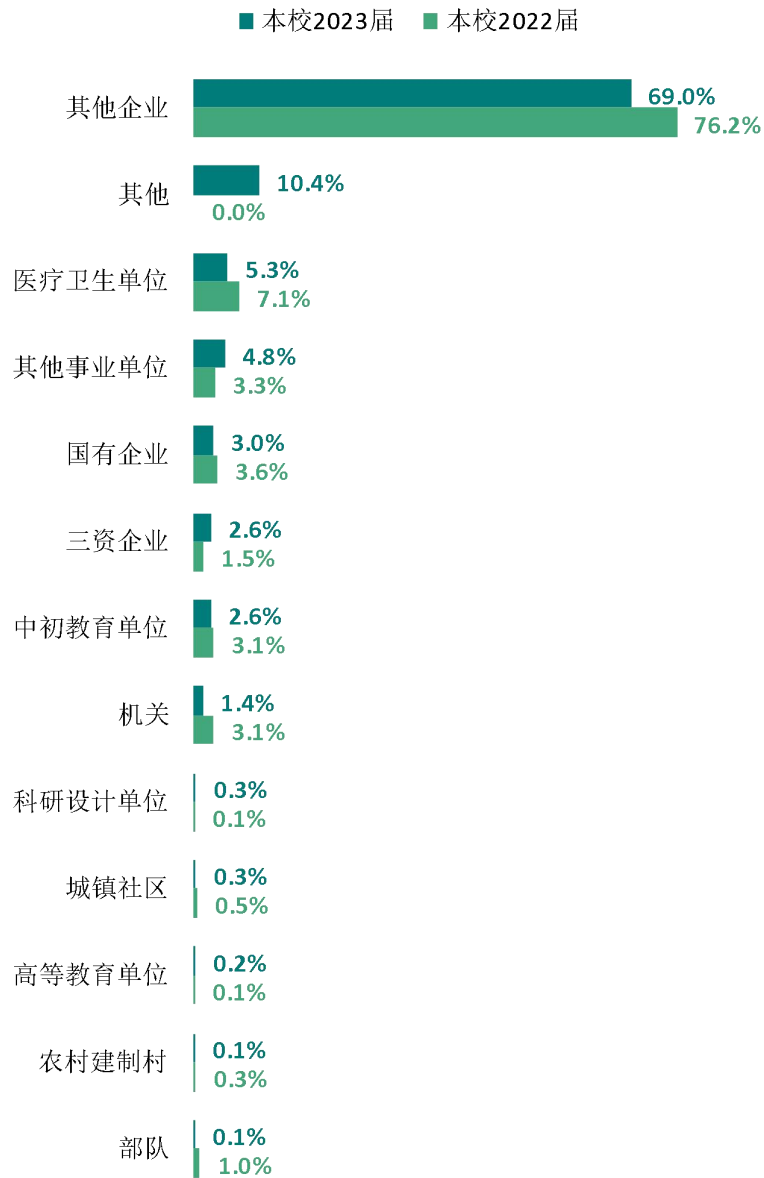


图 4-7 用人单位流向趋势

数据来源：河北北方学院数据。

#### （四） 就业地区变化趋势

我校 2023 届就业的毕业生主要就业于河北（71.1%），其后是北京（14.2%）、天津（2.4%）等。毕业生在天津的就业比例与 2022 届持平。

就业省份	2022届 (%)	2023届 (%)
河北	72.0	71.1
北京	16.0	14.2
天津	2.4	2.4
山东	1.3	2.3
上海	0.4	1.0
河南	0.5	0.8
江苏	0.7	0.7
内蒙古	0.5	0.7
浙江	0.6	0.6
广东	0.6	0.6

图 4-8 毕业生主要就业省份的变化趋势

数据来源：河北北方学院数据。



## 五 就业质量变化趋势

### （一）专业相关度变化趋势

我校 2023 届毕业生的工作与专业相关度为 71.7%，与 2022 届（72.5%）基本持平。

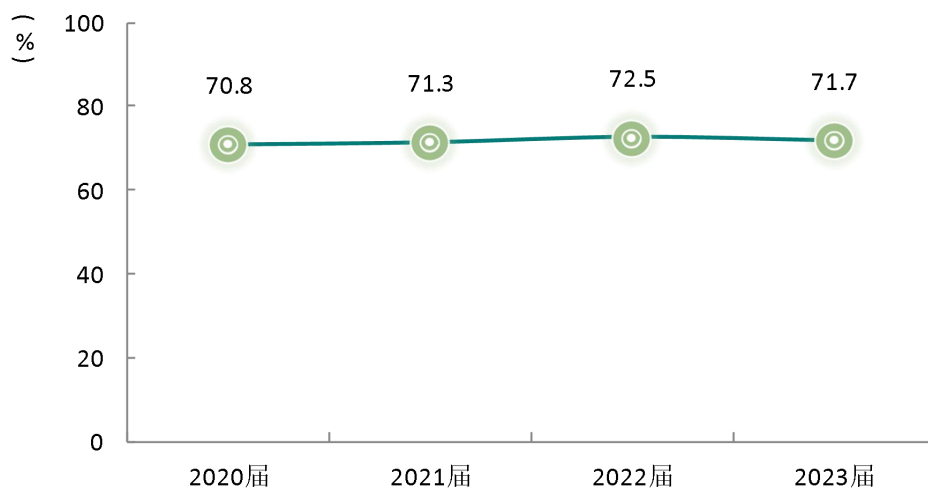


图 4-9 专业相关度变化趋势

数据来源：麦可思-河北北方学院 2023 届毕业生培养质量评价数据。

### （二）就业满意度变化趋势

我校 2023 届毕业生的就业满意度为 81.9%，与 2022 届（81.5%）基本持平，我校毕业生的就业满意度整体呈上升趋势。

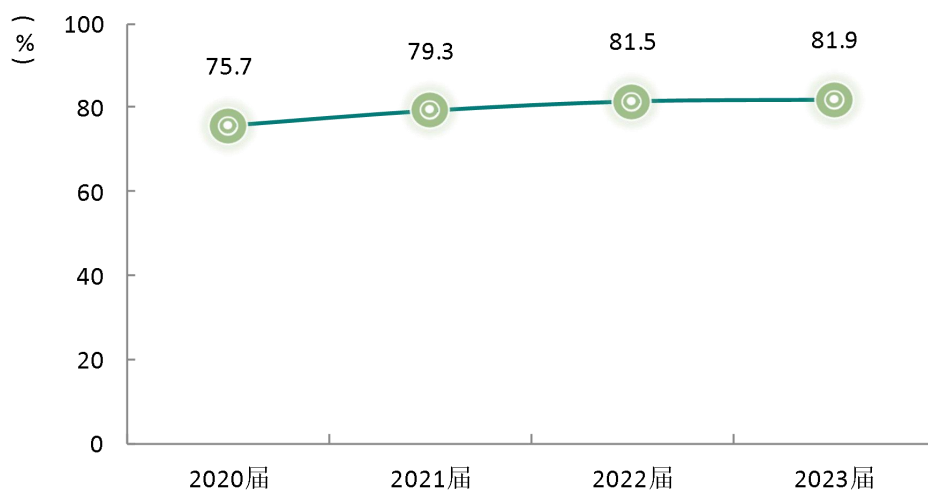


图 4-10 就业满意度变化趋势

数据来源：麦可思-河北北方学院 2023 届毕业生培养质量评价数据。

### （三） 职业期待吻合度变化趋势

我校 2023 届毕业生的职业期待吻合度为 64.3%，比 2022 届（65.4%）低 1.1 个百分点。

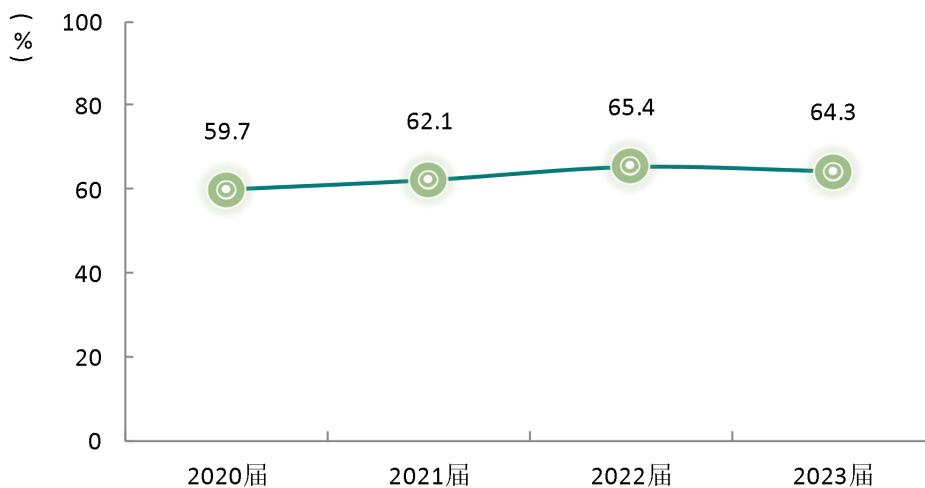


图 4-11 职业期待吻合度变化趋势

数据来源：麦可思-河北北方学院 2023 届毕业生培养质量评价数据。

### （四） 离职率变化趋势

我校 2023 届离职率为 20.5%，较 2022 届（27.2%）低 6.7 个百分点，毕业生就业稳定性上升。

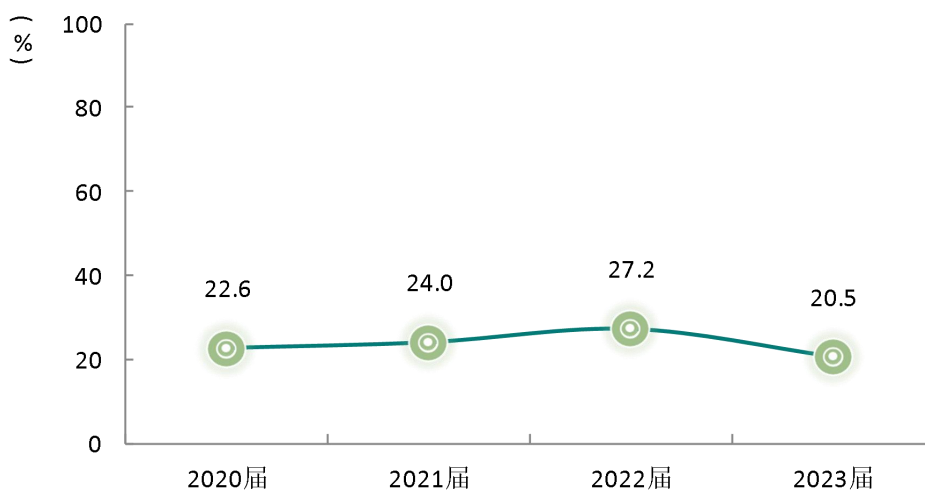


图 4-12 离职率变化趋势

数据来源：麦可思-河北北方学院 2023 届毕业生培养质量评价数据。

# 用人单位评价



## 第五章 用人单位评价

用人单位评价信息可反映学校培养与实际市场需求的适应情况，可帮助学校优化调整培养内容和方式，提高毕业生的就业能力。本章主要包括用人单位对我校毕业生的使用评价，并对就业工作和教学培养提供建议。



### 一 聘用标准

#### 1. 用人单位聘用本校毕业生的理由

用人单位聘用我校毕业生的主要理由是“能力和知识结构符合工作要求”（68.3%），其后依次是“专业对口”（66.5%）、“有相关的实习经历”（50.3%）等。

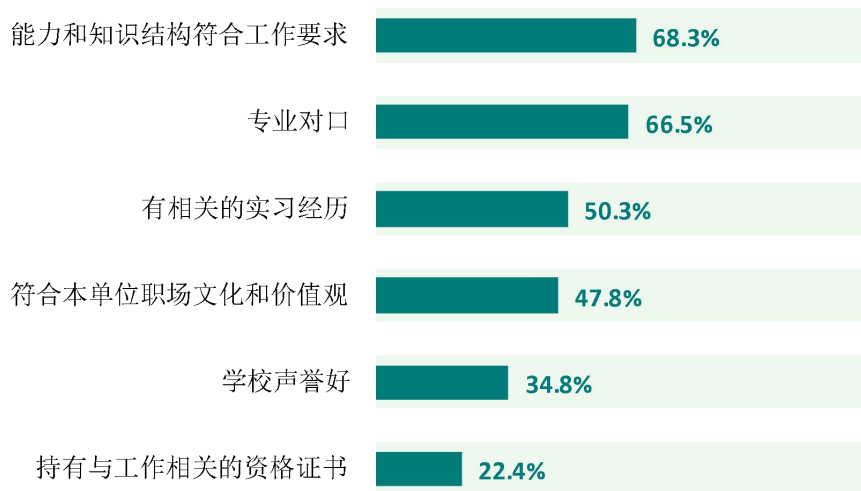


图 5-1 用人单位聘用本校应届毕业生的主要理由（多选）

数据来源：麦可思-河北北方学院 2023 年用人单位评价数据。

## 2. 用人单位聘用本校毕业生的渠道

用人单位聘用本校毕业生的主要渠道是“校园招聘会或通过学校发布招聘信息”（48.0%）、“在本单位实习”（22.4%）。

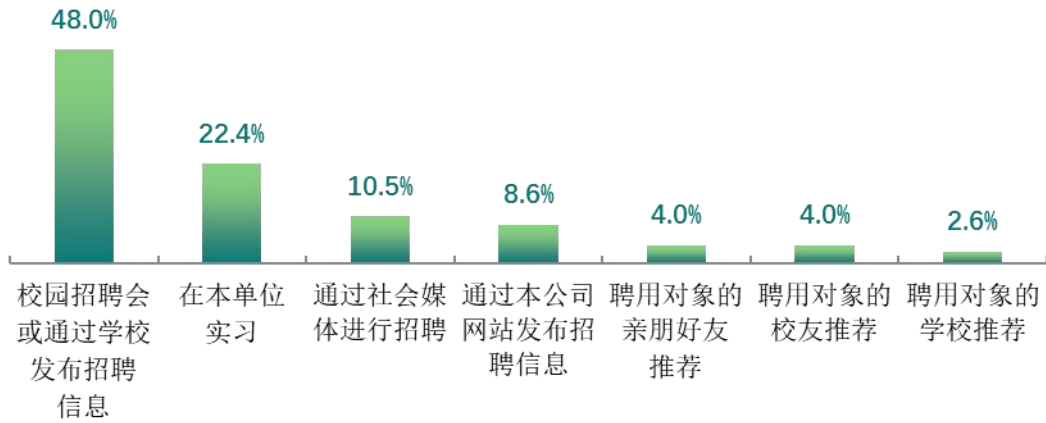


图 5-2 用人单位聘用本校毕业生的主要渠道（多选）

数据来源：麦可思-河北北方学院 2023 年用人单位评价数据。

## 二 使用评价

### 1. 用人单位对本校毕业生的总体满意度

用人单位对我校毕业生的总体满意度为 95.0%，其中很满意的比例为 45.0%。

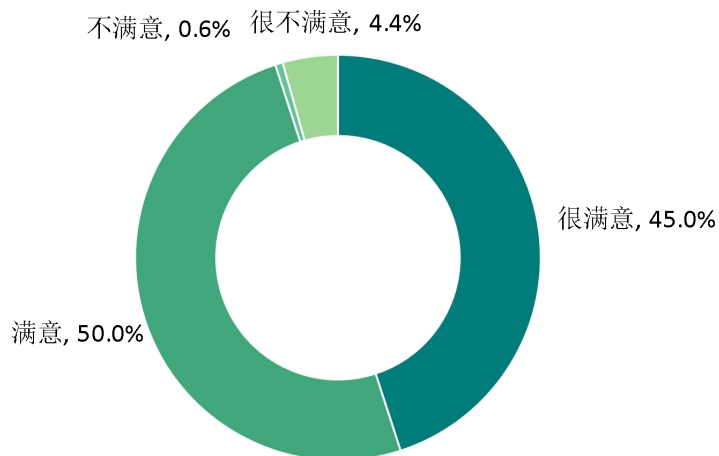


图 5-3 用人单位对本校应届毕业生的总体满意度

数据来源：麦可思-河北北方学院 2023 年用人单位评价数据。

### 2. 用人单位继续招聘本校毕业生的意愿

聘用过我校应届毕业生的用人单位 98.8% 表示未来愿意继续招聘我校毕业生。



图 5-4 用人单位愿意继续招聘本校应届毕业生的比例

数据来源：麦可思-河北北方学院 2023 年用人单位评价数据。

### 三 15 项能力的需求度及满意度

#### 1. 用人单位对毕业生工作能力的需求度和满意度

招聘过本校应届毕业生的用人单位对毕业生 15 项能力需求程度均较高，多数满意度在九成以上，这说明用人单位对毕业生能力的需求程度与学校人才培养定位的匹配度整体较高，毕业生的能力较好地符合了企业生产和经营的需要。

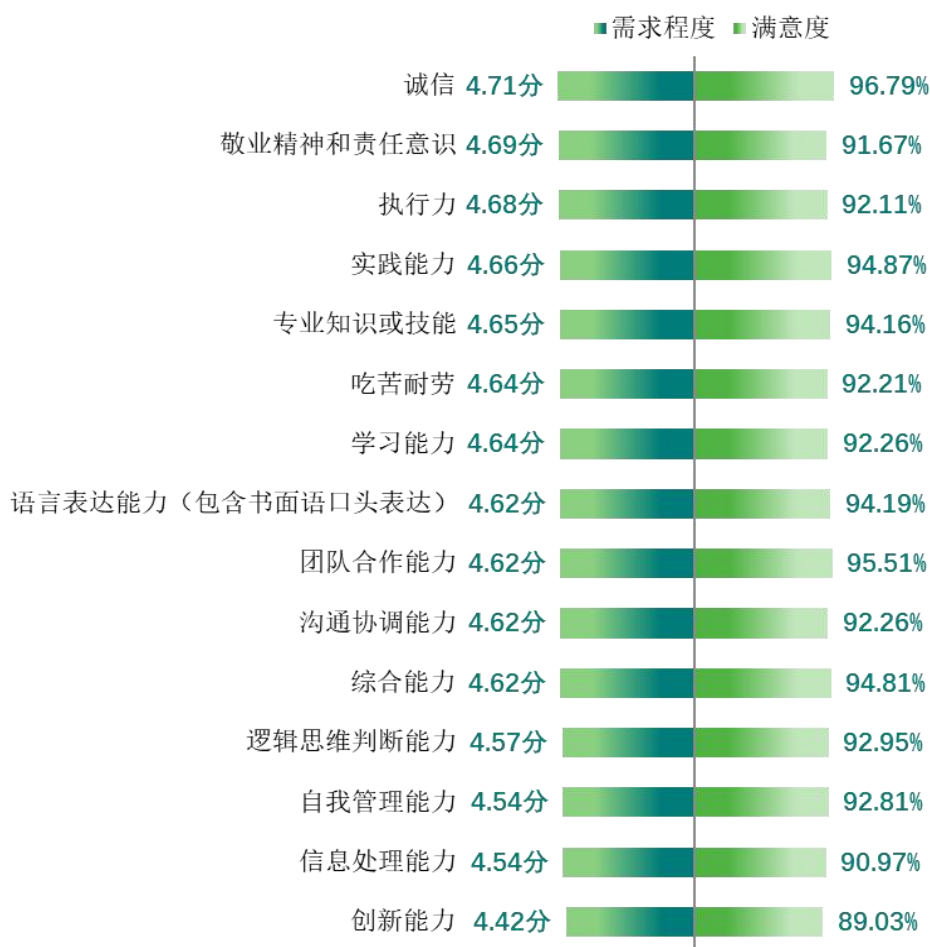


图 5-5 用人单位对毕业生工作能力的需求程度及满意程度

数据来源：麦可思-河北北方学院 2023 年用人单位评价数据。

## 四 对校方的建议

### 1. 用人单位希望本校提供的支持

用人单位为了更好地聘用我校毕业生，希望我校提供的主要工作支持是“提前主动向单位推荐毕业生”（57.5%），其后依次是“提前安排毕业生在单位实习”（56.1%）、“提前在学校发布单位的用人信息”（44.8%）等。

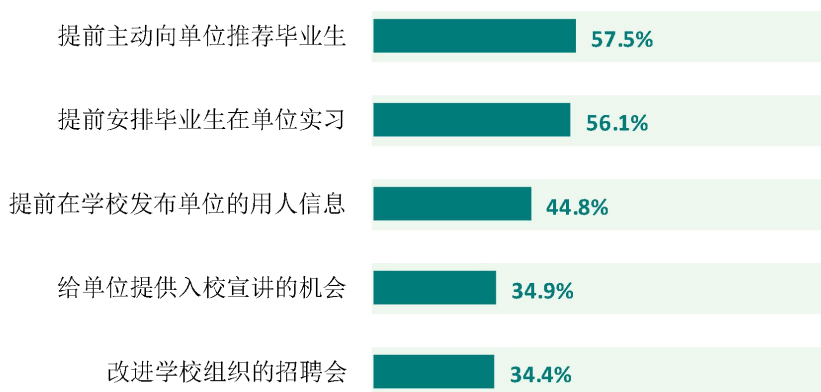


图 5-6 用人单位希望本校提供的支持（多选）

数据来源：麦可思-河北北方学院 2023 年用人单位评价数据。

### 2. 用人单位希望本校在人才培养过程中的改进方面

用人单位希望我校在后续人才培养过程中加强实习实训工作（59.3%）、提供更多校企合作的机会（50.7%）、加强培养学生综合素质（47.3%）。

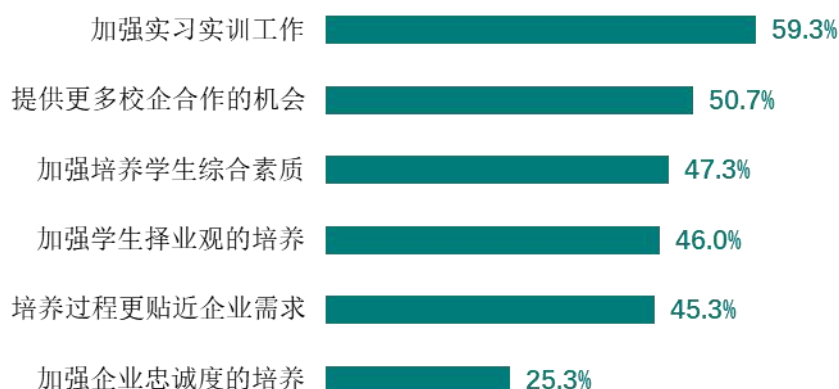


图 5-7 用人单位希望本校在人才培养过程中的改进（多选）

数据来源：麦可思-河北北方学院 2023 年用人单位评价数据。



### 3. 用人单位希望本校在专业教学中的改进方面

用人单位希望我校在后续专业教学中加强实践教学环节（64.9%），专业设置与行业、企业发展对接（52.3%）等。

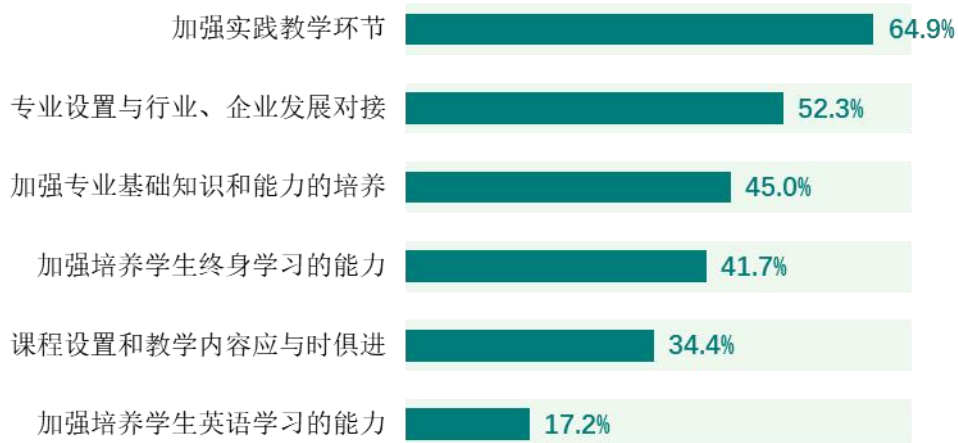


图 5-8 用人单位希望本校在专业教学中的改进（多选）

数据来源：麦可思-河北北方学院 2023 年用人单位评价数据。

# 就业对教育教学的反馈



## 第六章 就业对教育教学的反馈

本章主要分析毕业生对学校人才培养的反馈，包含毕业生对学校的满意度、对教学的满意度、通用能力培养情况评价，服务学校招生和专业结构调整，改进人才培养模式，提高人才培养和社会需求的契合度。



### 一 对人才培养的反馈

#### （一）校友综合评价

##### 1. 对学校的总体推荐度评价

七成以上毕业生愿意推荐母校。我校 2023 届毕业生愿意推荐母校的比例为 75.0%。

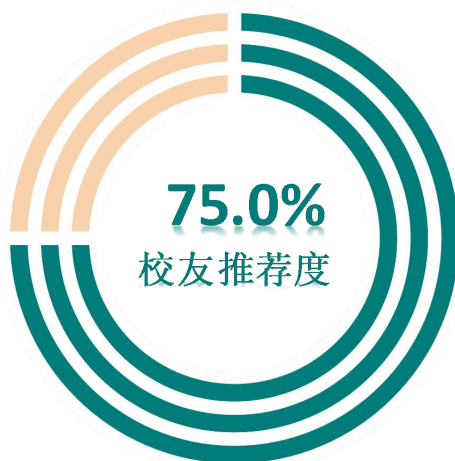


图 6-1 毕业生对母校的推荐度

数据来源：麦可思-河北北方学院 2023 届毕业生培养质量评价数据。

## 2. 各学院及专业对学校的推荐度

我校 2023 届毕业生愿意推荐母校比例较高的学院是马克思主义学院（94.2%）、动物科技学院（85.6%）、基础医学院（79.6%）。

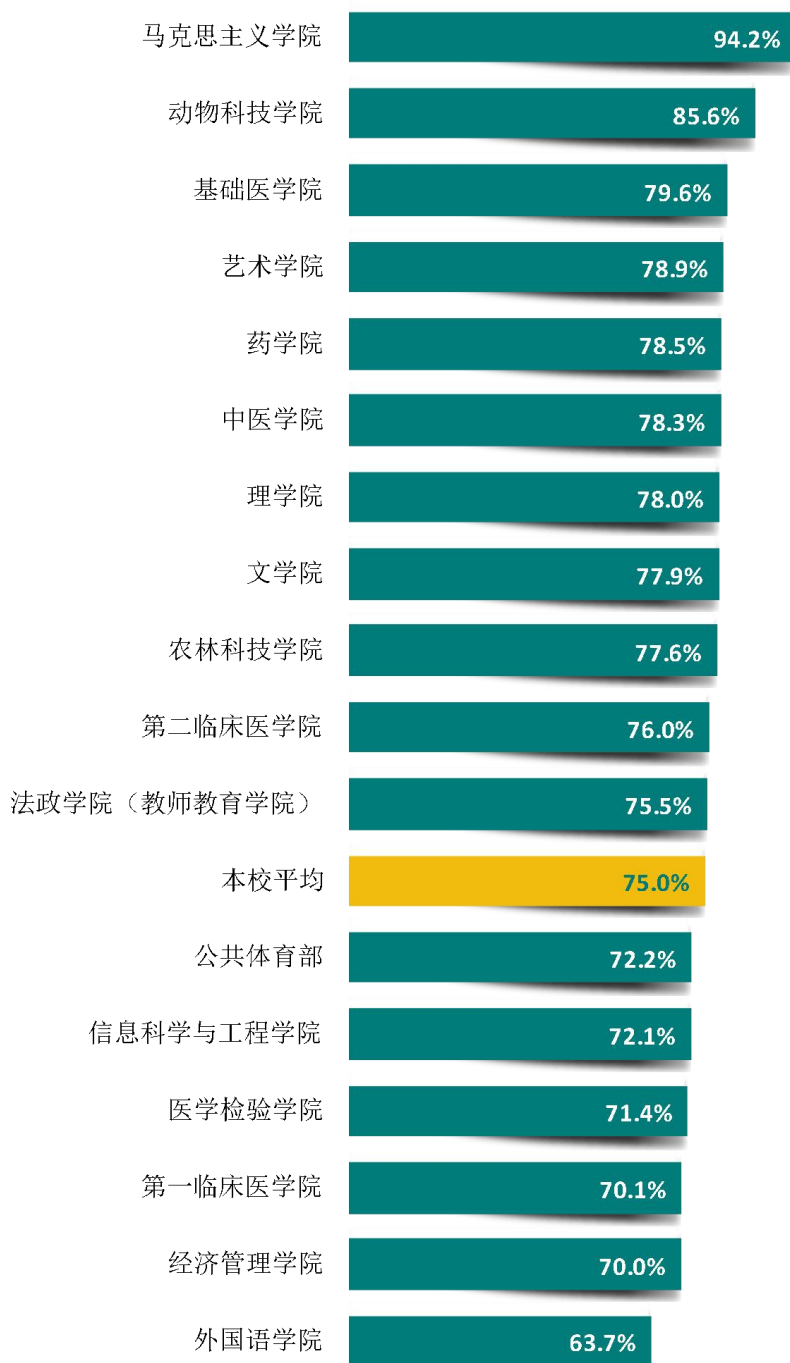


图 6-2 各学院毕业生对母校的推荐度

数据来源：麦可思-河北北方学院 2023 届毕业生培养质量评价数据。

我校 2023 届毕业生愿意推荐母校比例较高的专业是化学（95.0%）、思想政治教育（94.2%）、动物药学（90.9%）。

专业名称	比例 (%)	专业名称	比例 (%)
化学	95.0	护理学（第二临床医学院）	76.0
思想政治教育	94.2	种子科学与工程	75.9
动物药学	90.9	秘书学	75.0
动植物检疫	86.7	本校平均	75.0
学前教育	85.3	中西医临床医学	73.9
卫生检验与检疫	85.2	酒店管理	73.9
动物科学	84.9	信息工程	73.8
药物制剂	84.6	应用心理学	73.7
农学	83.8	体育教育	73.7
汉语言文学	83.6	统计学	73.3
动物医学	83.1	针灸推拿学	73.3
护理学（第一临床医学院）	82.6	俄语	72.7
音乐学	82.3	通信工程	70.8
中医学	82.2	农林经济管理	70.6
电子信息工程	81.5	社会体育指导与管理	70.6

图 6-3 各专业毕业生对母校的推荐度

注：个别专业由于样本较少没有包括在内。

数据来源：麦可思-河北北方学院 2023 届毕业生培养质量评价数据。

专业名称	比例 (%)	专业名称	比例 (%)
美术学	81.0	经济与金融	70.4
物理学	81.0	应用化学	69.6
麻醉学	80.4	人力资源管理	68.3
植物保护	80.0	医学检验技术	68.1
法医学	79.6	历史学	68.0
食品科学与工程	78.4	计算机科学与技术	67.1
新能源科学与工程	78.3	食品质量与安全	66.7
中药学	78.1	信息与计算科学	65.5
市场营销	78.0	临床医学	65.3
制药工程	77.8	医学影像学	65.3
信息管理与信息系统	76.9	数据科学与大数据技术	63.6
数学与应用数学	76.7	财务管理	63.6
商务英语	76.7	日语	60.0
药学	76.5	英语	58.0
园艺	76.3	口腔医学	45.5

续图 6-3 各专业毕业生对母校的推荐度

注：个别专业由于样本较少没有包括在内。

数据来源：麦可思-河北北方学院 2023 届毕业生培养质量评价数据。

### 3. 校友满意度评价

**超九成毕业生对母校整体满意。**我校 2023 届毕业生对母校的总体满意度为 95.5%，毕业生对母校的整体满意度评价较高。

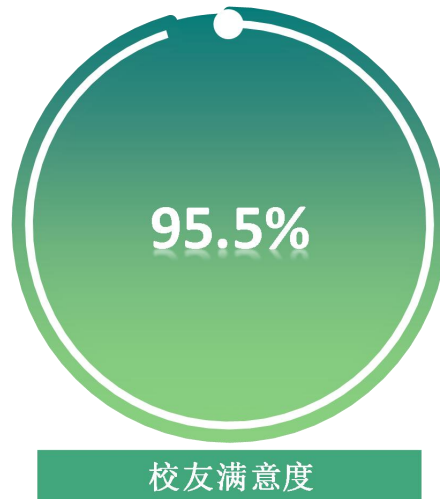


图 6-4 毕业生对母校的满意度

数据来源：麦可思-河北北方学院 2023 届毕业生培养质量评价数据。

#### 4. 各学院及专业对学校的满意度

我校 2023 届毕业生对母校的满意度较高的学院是基础医学院（98.1%）、动物科技学院（97.5%）、中医学院（97.3%）。

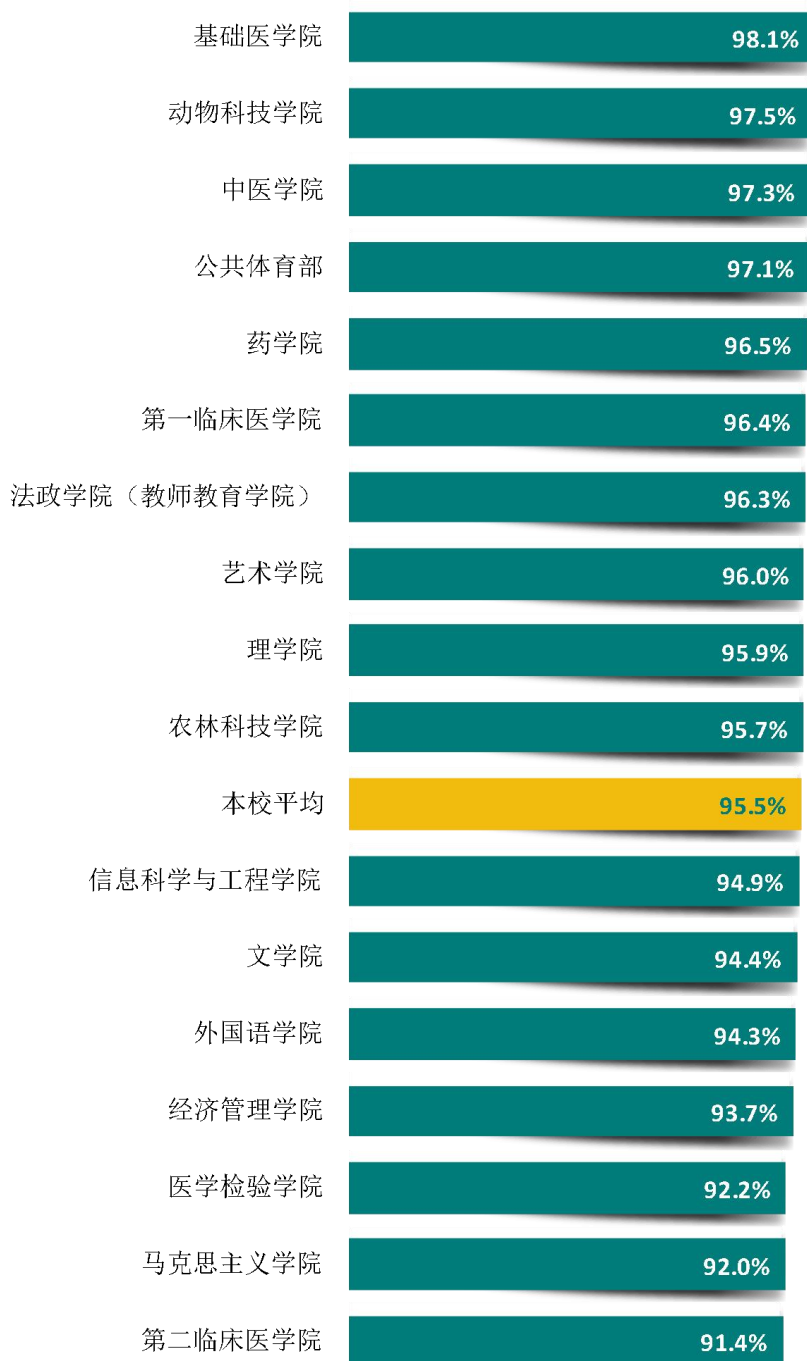


图 6-5 各学院毕业生对母校的满意度

数据来源：麦可思-河北北方学院 2023 届毕业生培养质量评价数据。



我校 2023 届毕业生对母校的满意度较高的专业是动植物检疫、电子信息工程、动物药学、中药学等 8 个专业，均为 100.0%。

专业名称	比例 (%)	专业名称	比例 (%)
动植物检疫	100.0	中西医临床医学	95.7
电子信息工程	100.0	市场营销	95.7
动物药学	100.0	应用化学	95.5
中药学	100.0	新能源科学与工程	95.5
通信工程	100.0	酒店管理	95.5
社会体育指导与管理	100.0	本校平均	95.5
历史学	100.0	中医学	95.3
物理学	100.0	俄语	95.2
音乐学	98.3	种子科学与工程	95.2
商务英语	98.1	体育教育	94.7
法医学	98.1	应用心理学	94.6
食品科学与工程	97.9	园艺	94.6
临床医学	97.9	信息工程	94.6
护理学（第一临床医学院）	97.9	信息管理与信息系统	94.0
麻醉学	97.7	秘书学	93.9

图 6-6 各专业毕业生对母校的满意度

注：个别专业由于样本较少没有包括在内。

数据来源：麦可思-河北北方学院 2023 届毕业生培养质量评价数据。

专业名称	比例 (%)	专业名称	比例 (%)
数学与应用数学	97.4	农林经济管理	93.9
化学	97.4	食品质量与安全	93.8
药物制剂	97.3	英语	93.7
农学	97.1	汉语言文学	93.5
制药工程	97.1	计算机科学与技术	93.3
学前教育	97.1	美术学	93.0
口腔医学	96.7	思想政治教育	92.0
人力资源管理	96.5	护理学（第二临床医学院）	91.4
动物医学	96.3	医学影像学	91.4
动物科学	96.2	医学检验技术	90.3
卫生检验与检疫	96.2	统计学	90.0
信息与计算科学	96.2	数据科学与大数据技术	88.9
药学	96.0	日语	88.9
植物保护	95.9	财务管理	87.0
经济与金融	95.8		

续图 6-6 各专业毕业生对母校的满意度

注：个别专业由于样本较少没有包括在内。

数据来源：麦可思-河北北方学院 2023 届毕业生培养质量评价数据。

## （二） 教育教学评价

### 1. 教学满意度

#### 1) 总体教学满意度评价

教学工作得到毕业生好评。我校 2023 届毕业生对母校的教学满意度为 96.0%。毕业生对母校的教学工作给予较高评价，体现出我校良好的教学培养效果。

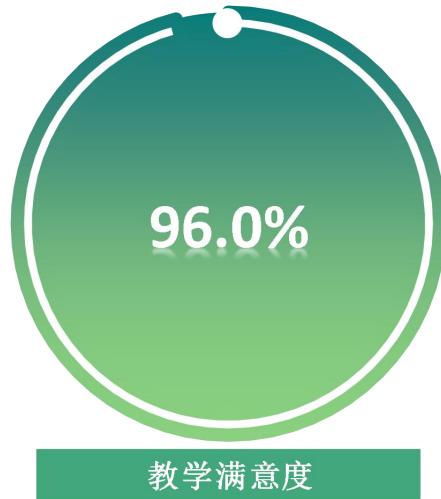


图 6-7 毕业生对母校的教学满意度

数据来源：麦可思-河北北方学院 2023 届毕业生培养质量评价数据。

## 2) 各学院及专业的教学满意度

我校 2023 届毕业生教学满意度较高的学院是动物科技学院（98.8%）、第一临床医学院（98.1%）、农林科技学院（98.0%）。

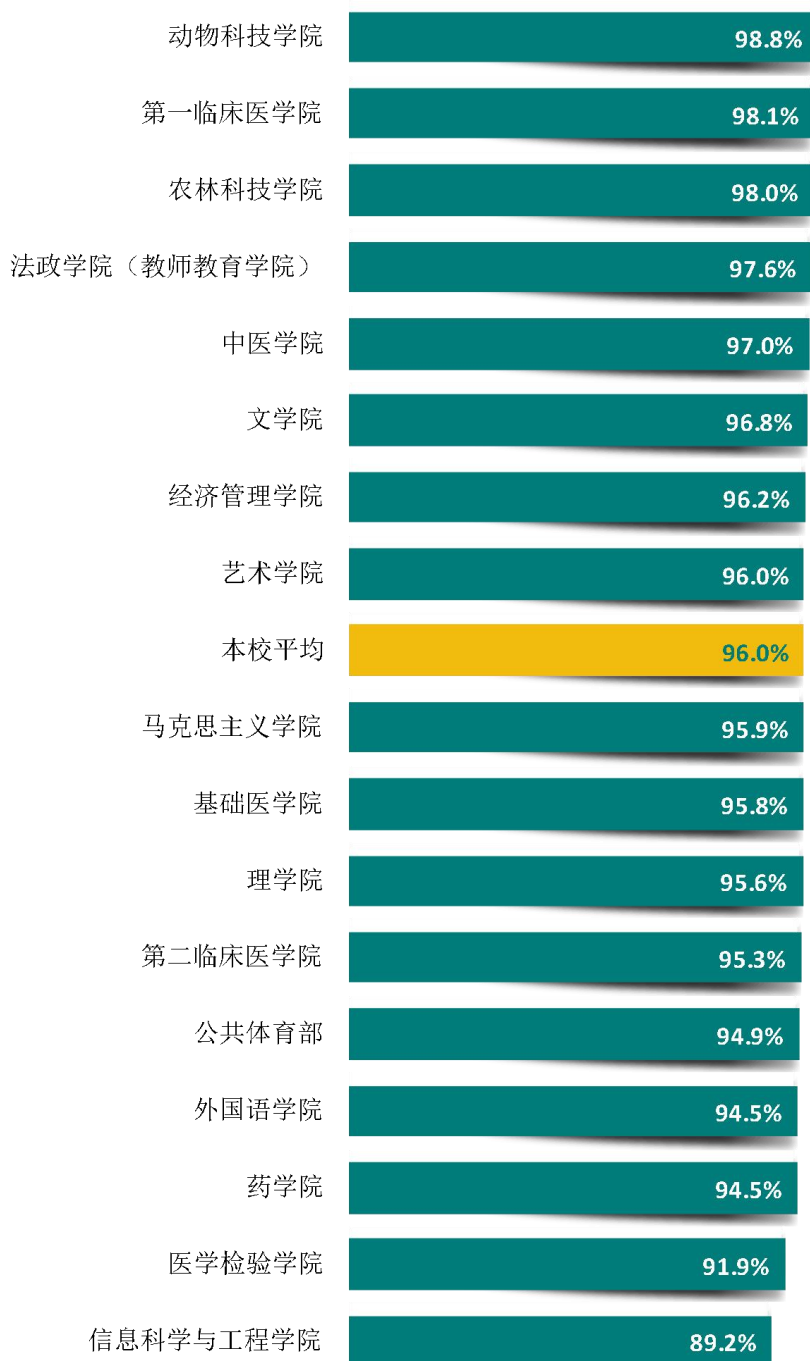


图 6-8 各学院毕业生的教学满意度

数据来源：麦可思-河北北方学院 2023 届毕业生培养质量评价数据。

我校 2023 届毕业生教学满意度较高的专业是应用化学、学前教育、麻醉学、植物保护等 13 个专业，均为 100.0%。

专业名称	比例 (%)	专业名称	比例 (%)
应用化学	100.0	种子科学与工程	95.9
学前教育	100.0	法医学	95.8
麻醉学	100.0	应用心理学	95.7
植物保护	100.0	体育教育	95.7
中西医临床医学	100.0	历史学	95.7
经济与金融	100.0	护理学（第二临床医学院）	95.3
动物药学	100.0	信息与计算科学	95.2
通信工程	100.0	中医学	95.1
动物科学	100.0	电子信息工程	95.0
食品科学与工程	100.0	俄语	95.0
中药学	100.0	农学	94.6
物理学	100.0	秘书学	94.4
酒店管理	100.0	药学	94.0
护理学（第一临床医学院）	99.2	社会体育指导与管理	93.8

图 6-9 各专业毕业生的教学满意度

注：个别专业因样本较少没有包括在内。

数据来源：麦可思-河北北方学院 2023 届毕业生培养质量评价数据。

专业名称	比例 (%)	专业名称	比例 (%)
园艺	98.5	英语	93.5
临床医学	98.3	统计学	93.5
美术学	98.2	医学检验技术	93.3
人力资源管理	98.2	药物制剂	93.3
动植物检疫	98.1	数学与应用数学	93.3
商务英语	98.0	农林经济管理	93.2
市场营销	97.8	日语	92.6
医学影像学	97.6	新能源科学与工程	91.7
化学	97.6	财务管理	91.7
汉语言文学	97.2	口腔医学	91.7
动物医学	97.2	信息工程	91.2
制药工程	97.0	卫生检验与检疫	90.9
音乐学	96.7	计算机科学与技术	90.3
本校平均	96.0	信息管理与信息系统	83.0
思想政治教育	95.9	数据科学与大数据技术	80.0

续图 6-9 各专业毕业生的教学满意度

注：个别专业因样本较少没有包括在内。

数据来源：麦可思-河北北方学院 2023 届毕业生培养质量评价数据。

## 2. 教师指导满足度评价

教师整体指导效果较好。我校 2023 届毕业生对教师学习指导、职业规划和就业指导的满足度评价分别为 95.8%、89.2%、88.7%。

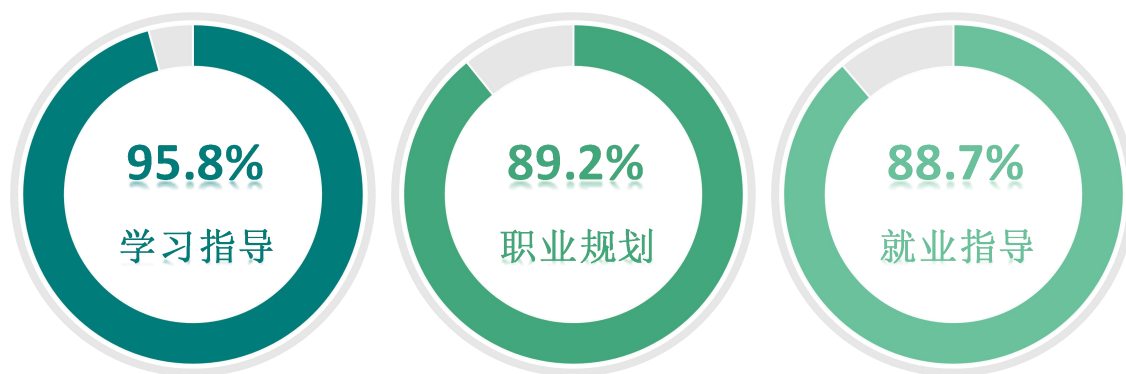


图 6-10 教师指导满足度

数据来源：麦可思-河北北方学院 2023 届毕业生培养质量评价数据。

### 3. 教学设施满足度评价

教室教学设备等设施满足学生学习需求。我校 2023 届毕业生对“教室及教学设备”、“实验、实训及相关设备”、“运动场及体育设施”的满足度评价（92.3%、87.4%、85.2%）较高。

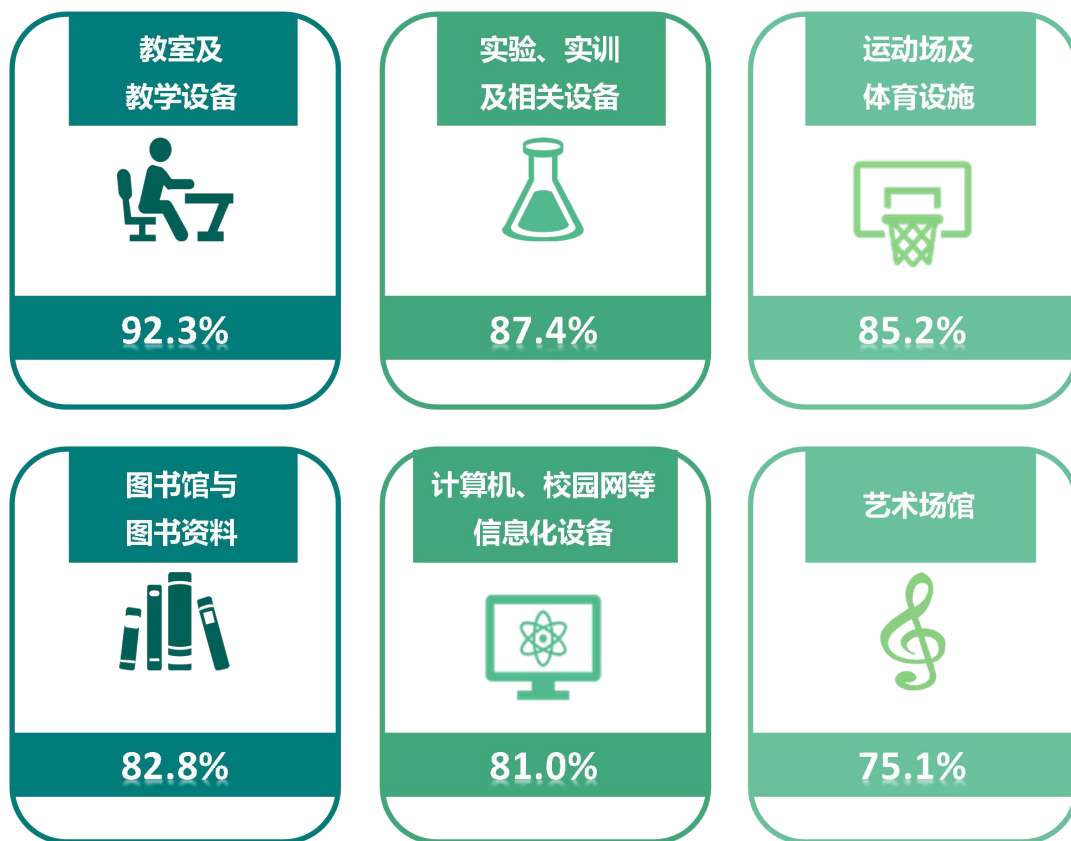


图 6-11 教学设施满足度

数据来源：麦可思-河北北方学院 2023 届毕业生培养质量评价数据。



### （三） 实习实践活动

#### 1. 师范类专业各项实习实践活动满足度

我校 2023 届师范类毕业生对教育见习、教育研习、教育实习的满足度分别为 90.5%、89.9%、84.6%。




图 6-12 师范类专业各项实习实践活动满足度

数据来源：麦可思-河北北方学院 2023 届毕业生培养质量评价数据。

#### 2. 师范类专业毕业生对实习实践内容满足度

我校 2023 届师范类毕业生对师德体验、教研实践的满足度（分别为 95.4%、92.8%）较高。



图 6-13 师范类专业毕业生对实习实践内容满足度

数据来源：麦可思-河北北方学院 2023 届毕业生培养质量评价数据。

#### （四） 能力培养评价

##### 1. 师范类专业毕业要求达成度

我校 2023 届师范类专业毕业生的各项毕业要求达成度均在 98%及以上，其中毕业生在工作中对于教育情怀、综合育人、沟通合作/交流合作的达成度最高，均为 99.5%。



图 6-14 师范类专业毕业要求达成度

注：个别选项由于样本较少未展示。

数据来源：麦可思-河北北方学院 2023 届毕业生培养质量评价数据。

## 2. 师范类专业毕业生对教师素质能力的评价

我校 2023 届师范类专业毕业生对师德师风与职业规范、课堂教学能力、学习指导能力满意度最高，均为 98.2%。

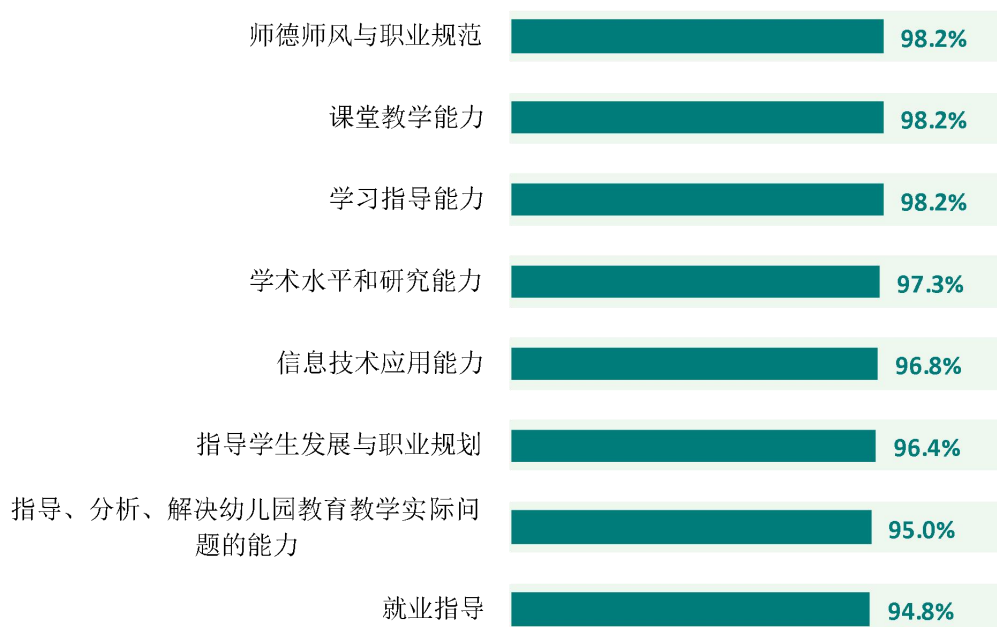


图 6-15 师范类专业毕业生对教师素质能力的评价

数据来源：麦可思-河北北方学院 2023 届毕业生培养质量评价数据。

### 3. 通用能力培养

#### 1) 工作中最重要的通用能力及增值情况<sup>1</sup>

毕业生通用能力增值情况较好。我校 2023 届毕业生认为工作中最重要的通用能力是团队合作、沟通交流、环境适应，其增值比例分别为 91.9%、92.6%、94.1%。

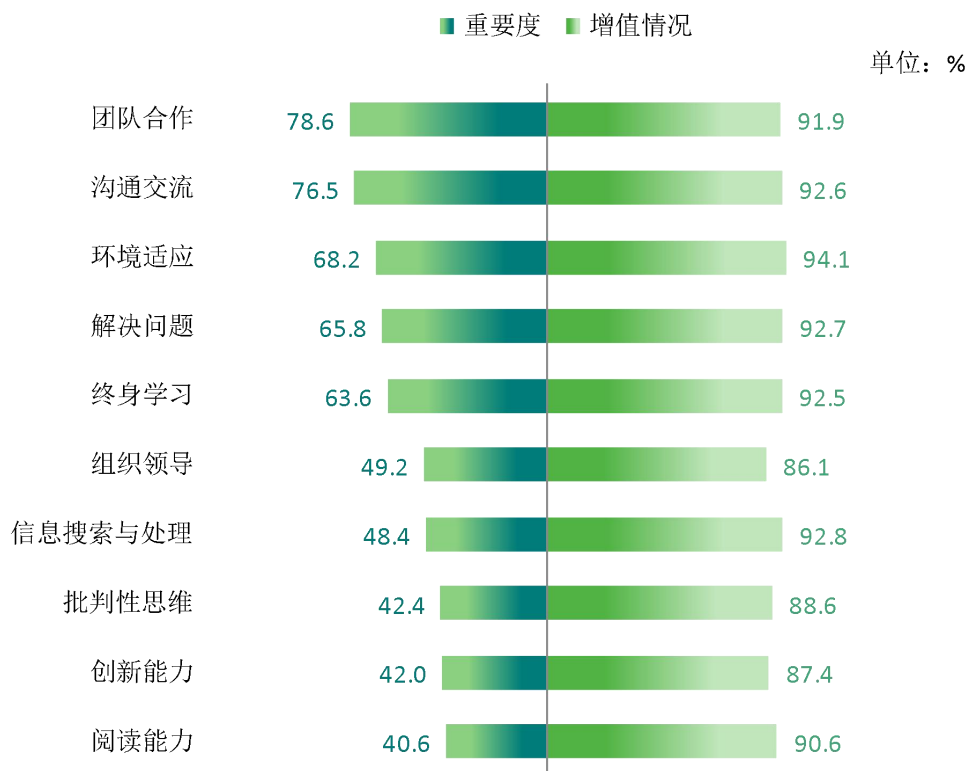


图 6-16 工作中最重要的通用能力及增值情况

数据来源：麦可思-河北北方学院 2023 届毕业生培养质量评价数据。

<sup>1</sup> 增值情况：毕业生对各项通用能力的提升情况做出评价，选项包括：“提升较多”、“有所提升”、“提升较少”、“没有提升”。此处增值情况为“提升较多”和“有所提升”的比例之和。

## 二 工作展望

毕业生就业情况及用人单位对学生的评价是检验学校人才培养质量的重要内容，也是学校改善教育教学和就业工作，提高教学质量的重要依据。多年来，学校不断完善就业反馈机制，通过就业牵动学校招生、专业设置、人才培养等多个工作环节，不断健全“招生-培养-就业”三方联动机制。

### （一） 对招生工作的促进作用

学校将各专业毕业生的毕业去向落实率和就业质量作为制定专业招生计划的重要参考因素，积极发挥就业对招生的促进作用。招生部门依据毕业生就业数据，在招生宣传时，介绍各学院专业优势特点、就业情况、升学情况等，提升考生对学校专业的认知，这对生源质量的提升具有积极的促进作用。

### （二） 对人才培养的反馈作用

学校高度重视就业质量对人才培养质量的反馈作用，根据毕业生就业质量及对相关领域的服务贡献情况，对人才培养效果及社会人才需求进行反馈，并基于反馈结果优化人才培养，加速推进人才培养与社会需求的有效对接。调查结果显示，毕业生对教学的整体满意程度、对教师指导效果的满意程度均较高。学校高度重视调研报告对改进人才培养的参考作用，针对调研报告提出的改进建议，学校将不断改善人才培养工作，形成全员、全过程、全方位育人的合力。

### （三） 对就业工作的促进作用

学校将就业工作作为人才培养环节的重要组成部分，将传统的就业指导拓展为贯穿学生发展全过程的成长指导，将学生的学业规划、职业规划及自身成长发展规划有机结合，系统开展以意识引领、系统认知、能力提升为主题的各类课程及活动，提升学生职业发展竞争力，促进毕业生更高质量和更充分就业。此外，学校持续优化信息精准推送就业服务机制，完善就业服务体系，学校将持续了解学生反馈意见，不断提升服务的规范化和精细化水平。



# 河北北方学院

厚德 远志 笃学 创新

