



浙大城市學院
HANGZHOU CITY UNIVERSITY

2023届 毕业生就业质量年度报告



学生工作部（就业指导办公室）编

2023年12月

CONTENTS 目录

第一章：毕业生就业基本情况	3
一、毕业生规模与结构	3
（一）总体规模与性别结构	3
（二）院系结构	3
（三）生源地结构	4
二、毕业去向落实率	4
（一）毕业去向落实率	5
（二）分类别毕业去向落实率	6
三、暂未落实毕业去向群体情况	6
第二章：毕业生毕业去向分析	7
一、就业流向	7
（一）地区流向	7
（二）单位流向	8
（三）行业流向	8
（四）职业类别	9
（五）留浙就业	10
（六）留杭就业	11
二、国家战略区域与重点领域就业	11
（一）国家战略区域就业流向	11
（二）重点企业单位就业流向	12
三、升学深造	13
（一）境内升学流向	13
（二）出国（境）升学流向	13

学校概况

兴学源起。浙大城市学院是一所经教育部批准，由杭州市人民政府举办的全日制公办普通高等学校。其前身为创建于1999年的浙江大学城市学院。2020年6月，杭州市人民政府与浙江大学签署合作协议，超常规支持浙大城市学院十年创百强跨越发展。

办学规模。学校坐落于中国历史文化名城、风景旅游胜地杭州，毗邻世界文化遗产京杭大运河。校园占地1027亩，校舍面积51万余平方米。设有计算机与计算科学学院等13个学院和浙大城市学院怀卡托大学联合学院等1个中外合作办学机构（学院），34个本科专业涵盖经、法、文、历史、理、工、医、管、艺术等九大学科门类。现有全日制本科生11500余名，与浙江大学等联合培养硕博研究生320余名。建有一支由院士领衔，国家级和省级优秀教师为骨干的学缘结构优化的师资队伍，现有教职员工1300余名，专任教师中具有高级技术职务者比例占比近50%，博士学位占比67%，有包含两院院士、国家引才计划和国家重要人才项目入选者的高层次人才35人。

人才培养。学校坚持立德树人，面向国家及区域经济社会发展，着力培养德智体美劳全面发展，具有社会责任和实践智慧，基础牢固、专业扎实、能力突出的高素质应用型、复合型、创新型人才。现有国家级一流本科专业2个，浙江省一流学科和重点学科7个，省一流专业、重点专业和特色专业18个，省实验教学示范中心6个、省大学生校外实践教育基地7个、省产教融合示范基地（项目）3个；近年来获国家级、省级一流本科课程109门，入选省课堂创新校、省课程思政示范校，教改实践获国家级教学成果奖3项、省级教学成果一等奖3项。创新人才培养机制，设立“求是雏鹰班”（与浙江大学合作）；全国首创“城市数字治理创新班”，开设“数字治理”“数字贸易”“数字文旅”等产业特色班20个，着力培养社会紧缺的复合型应用人才。2022年8月，学校正式获批硕士学位授予单位，专业学位硕士授权点3个，办学层次实现新突破。

科学研究。学校面向国家战略和地方经济社会发展需求，积极推进科教创新综合体建设，设有院士、高层次学术领军人才领衔的城市大脑研究院、幸福城市研究

院、脑与认知研究院、未来城市研究院、文明与传播研究院、历史研究中心、先进材料增材制造技术创新中心、智慧交通运输工程研究中心等各类科研机构 30 余个。拥有省重点实验室 2 个、省工程研究中心 6 个、省哲学社会科学重点研究基地 1 个，另有浙江省马克思主义宗教学研究基地、浙江新时代党的统一战线研究基地、浙江省习近平新时代中国特色社会主义思想研究中心研究基地各 1 个。

社会服务。学校坚持立足杭州、服务浙江、面向全国，推进城校融合的分布式办学，开展政产学研紧密结合的社会服务。先后与西湖区、滨江区，省文旅厅、市中级人民法院、市委党校、市发改委、市交投集团以及中科曙光、新华三集团、杭氧集团、君亭集团等开展战略合作，共建了两个产业学院、一批高水平研发平台。学校设有继续教育学院，开展教育培训。

文化传承创新。学校秉承百年求是文脉，汲取杭城精致和谐大气开放精神禀赋，形塑了开拓创新敢为人先的进取精神，涵育了具有历史传承、时代特征和城院特色的大学文化体系，初步打造了城院大讲堂、城市理想、星光文化、星光大课、墨香校园、杭州通论、生活美学等具有一定知名度的校园文化品牌。

国际交流与合作。学校坚持走开放办学之路，积极推进国际化教育。引进国外优质教育资源，现有与新西兰怀卡托大学共建中外合作办学机构（以下简称 UW 学院）1 个，2022 年通过教育部评估；与美国、日本、法国、德国、新西兰等国（境）外的 70 余所高校建立了交流与合作关系，与美国罗马琳达大学等共建国际健康科学中心，开办口腔卫生特色班和呼吸治疗特色班，在全国范围内首创基于本科护理、本科临床医学专业的特色人才培养新模式，促进国际化医学特色人才培养。2022 年学校招收国际学生学历生，迈出了国际化教育新步伐。优质的国际教育资源和浓厚的国际化校园氛围为学生成长成才创造了良好条件，近三年 UW 学院毕业生获中、新双学位率达 99.5%，国内外深造率达 77%。

ONE

毕业生就业基本情况

一、毕业生规模与结构

（一）总体规模与性别结构

浙大城市学院 2023 届毕业生共 2786 人。其中，男生 1258 人，占毕业生总人数的 45.15%；女生 1528 人，占毕业生总人数的 54.85%，男女性别比为 0.82 : 1。

表 1 2023 届毕业生不同性别分布

性别	人数	比例
男生	1258	45.15%
女生	1528	54.85%
总体	2786	100.00%

（二）院系结构

学校 2023 届毕业生分布在 13 个院系，其中毕业生规模位居前三位的分别为商学院（457 人、16.40%）、信息与电气工程学院（404 人、14.50%）、计算机与计算科学学院（310 人、11.13%）。各院系具体毕业生人数分布详见下表。

表 2 学校 2023 届毕业生院系规模（人）与比例分布

序号	院系名称	人数	比例	序号	院系名称	人数	比例
1	商学院	457	16.40%	8	工程学院	178	6.39%
2	信息与电气工程学院	404	14.50%	9	国际文化旅游学院	152	5.46%
3	计算机与计算科学学院	310	11.13%	10	艺术与考古学院	150	5.38%
4	医学院	247	8.87%	11	外国语学院	147	5.28%
5	新闻与传播学院	217	7.79%	12	人文学院	59	2.12%
6	浙大城市学院怀卡托大学联合学院	216	7.75%	13	国土空间规划学院	52	1.87%
7	法学院	197	7.07%	-	-	-	-

（三）生源地结构

学校 2023 届毕业生生源涵盖 24 个省市（自治区），其中以省内生源为主，占毕业生总人数的 75.95%；省外生源主要来自河南省、四川省、安徽省等地区。

表 3 学校 2023 届毕业生生源地分布（人数≥6）

序号	生源地	人数	比例	序号	生源地	人数	比例
1	浙江省	2116	75.95%	9	广东省	40	1.44%
2	河南省	144	5.17%	10	河北省	37	1.33%
3	四川省	82	2.94%	11	贵州省	24	0.86%
4	安徽省	73	2.62%	12	湖北省	21	0.75%
5	江苏省	64	2.30%	13	江西省	13	0.47%
6	福建省	47	1.69%	14	辽宁省	12	0.43%
7	山东省	45	1.62%	15	新疆维吾尔自治区	6	0.22%
8	广西壮族自治区	42	1.51%	-	-	-	-

省内生源覆盖 11 个地级市，集中于杭州市、温州市，占本省生源总人数的 23.49%、13.99%；其次是台州市、金华市，占比分别为 12.19%、10.63%。

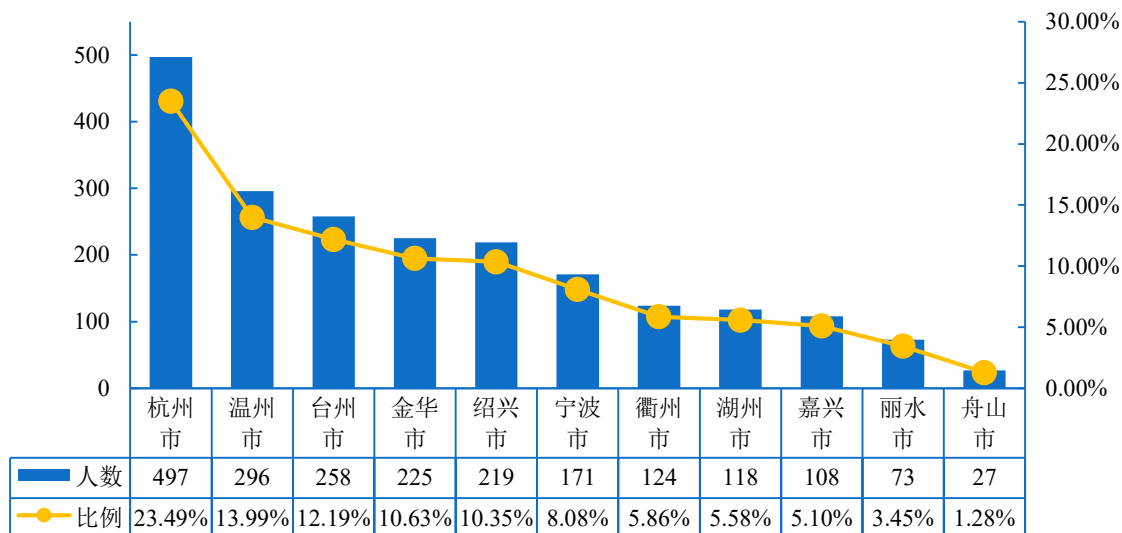


图 1 学校 2023 届毕业生省内生源分布

注：各市占比=各市生源人数/本省生源人数。

二、毕业去向落实率

毕业去向落实率=协议和合同就业率+升学率+创业率+其他就业率。其中，协议和合同就业包括签就业协议形式就业、签劳动合同形式就业、应征义务兵、科研助理/管理助理、国家基层项目和地方基层项目；其他就业包括自由职业和其他录用形

式就业；升学包括升学和出国、出境；未就业包括不就业拟升学、其他暂不就业和待就业。

（一）毕业去向落实率

截至 2023 年 12 月 6 日，学校 2023 届毕业生毕业去向落实率为 93.90%。其中协议和合同就业率为 55.08%、升学深造率为 26.60%、其他就业率为 10.80%、自主创业率为 0.90%。

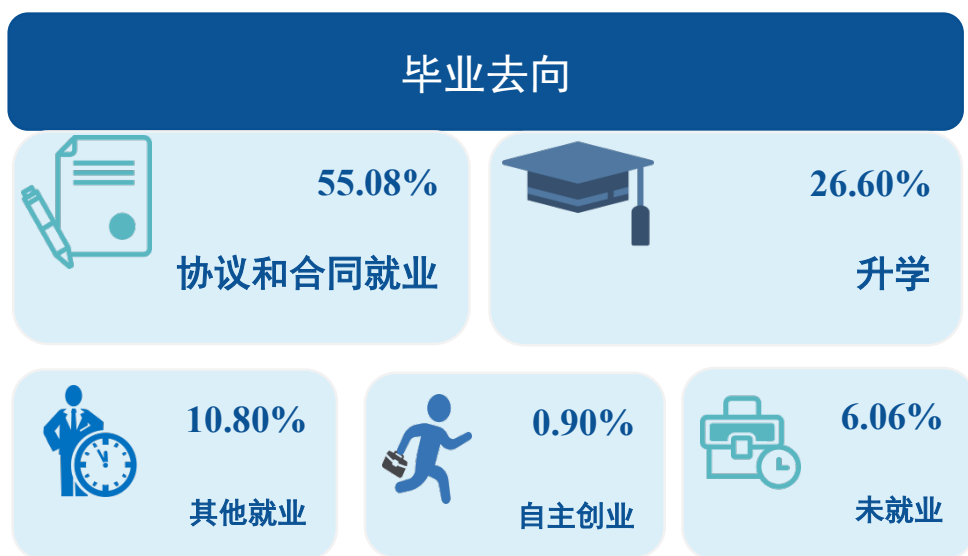


图 2 学校 2023 届毕业生毕业去向分布图

表 4 学校 2023 届毕业生毕业去向分布表

毕业去向		毕业生人数	占比
协议和合同就业	签就业协议形式就业	1128	40.47%
	签劳动合同形式就业	407	14.61%
	应征义务兵	11	0.39%
	国家、地方基层项目	4	0.14%
	小计	1550	55.64%
升学	出国（境）	376	13.50%
	国内升学	365	13.10%
	小计	741	26.60%
其他就业	自由职业	153	5.49%
	其他录用形式就业	148	5.31%
	小计	301	10.80%
自主创业		25	0.90%
未就业		169	6.06%

（二）分类别毕业去向落实率

分生源毕业去向落实率：2023 届毕业生中，省内生源的毕业去向落实率为 94.47%，省外生源毕业去向落实率为 91.34%。从落实率构成来看，省内生源协议和合同就业率、升学率高于省外生源，而其他就业率、自主创业率低于省外生源。

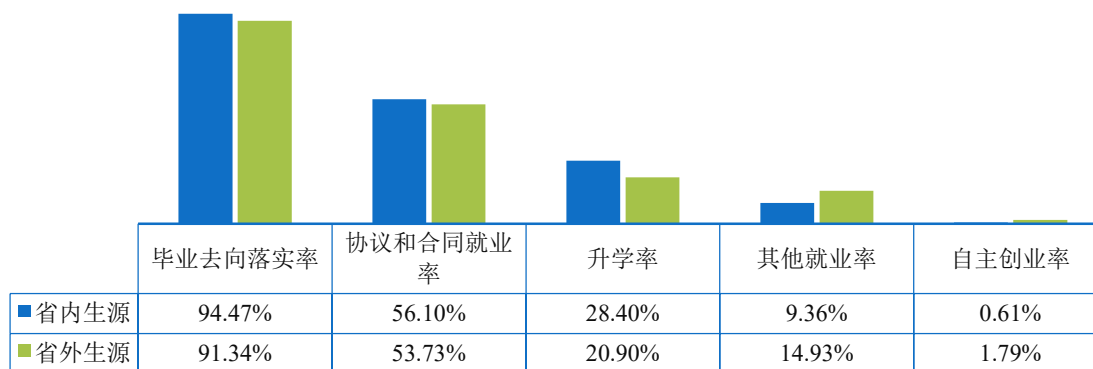


图 3 分生源毕业去向落实率分布

三、暂未落实毕业去向群体情况

针对学校 2023 届未落实去向毕业生，进一步跟踪调查其去向分布，主要为“准备升学考试”（45.95%）“准备参加公务员、事业单位等公开招录考试”（31.35%）。

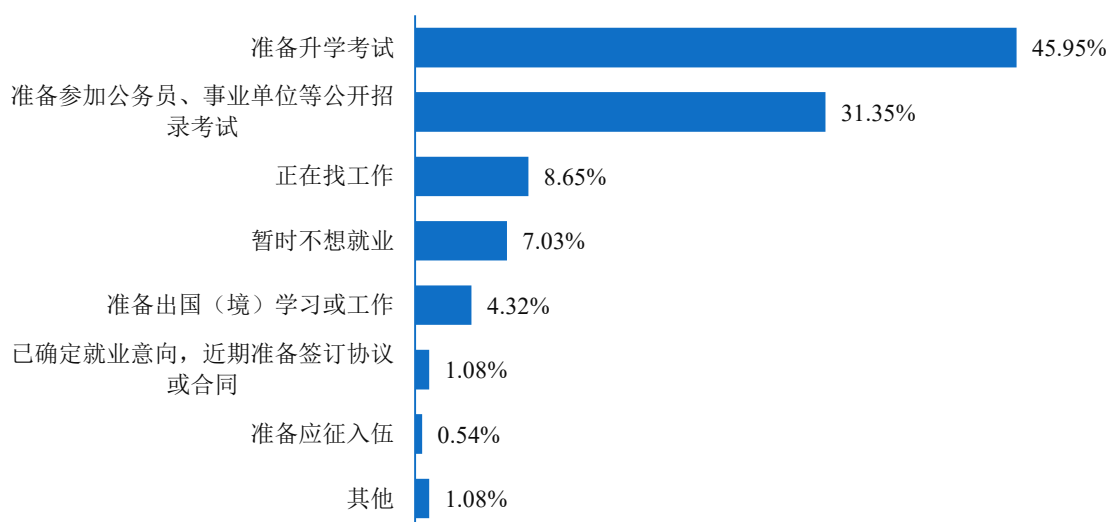


图 4 学校 2023 届毕业生未落实群体目前去向分布



毕业生毕业去向分析

一、就业流向

针对毕业去向为签就业协议形式就业、签劳动合同形式就业、国家/地方基层项目、其他就业毕业生统计分析地区流向、行业流向、单位流向、职业类别和留浙就业分布。

（一）地区流向

就业省份：毕业生就业地域分布较广，覆盖了 25 个省级行政区。毕业生本省留存率为 86.97%；上海市、广东省、江苏省也是本校毕业生择业热点省市。

表 5 学校 2023 届毕业生就业省市/自治区流向分布

就业省市/自治区	毕业生人数	占比	就业省市/自治区	毕业生人数	占比
浙江省	1595	86.97%	广西壮族自治区	4	0.22%
上海市	59	3.22%	云南省	4	0.22%
广东省	33	1.80%	香港特别行政区	3	0.16%
江苏省	25	1.36%	新疆维吾尔自治区	3	0.16%
四川省	24	1.31%	海南省	2	0.11%
河南省	17	0.93%	湖北省	2	0.11%
山东省	13	0.71%	湖南省	2	0.11%
北京市	12	0.65%	辽宁省	2	0.11%
福建省	8	0.44%	陕西省	2	0.11%
安徽省	8	0.44%	江西省	2	0.11%
河北省	7	0.38%	西藏自治区	2	0.11%
贵州省	4	0.22%	宁夏回族自治区	1	0.05%

就业流向人数 TOP10 城市：依次为杭州、宁波、金华、台州、绍兴、上海、温州、嘉兴、湖州和衢州。

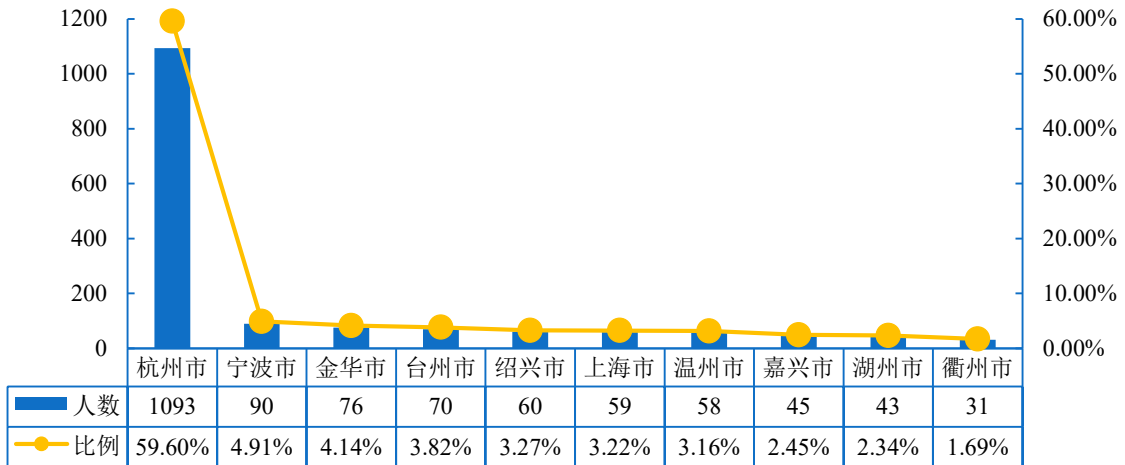


图5 学校2023届毕业生就业城市TOP10分布

（二）单位流向

学校2023届本科毕业生主要流向单位类型为其他企业（主要为民营企业），占比达到65.43%；其次为国有企业（11.01%）和三资企业（3.38%）。

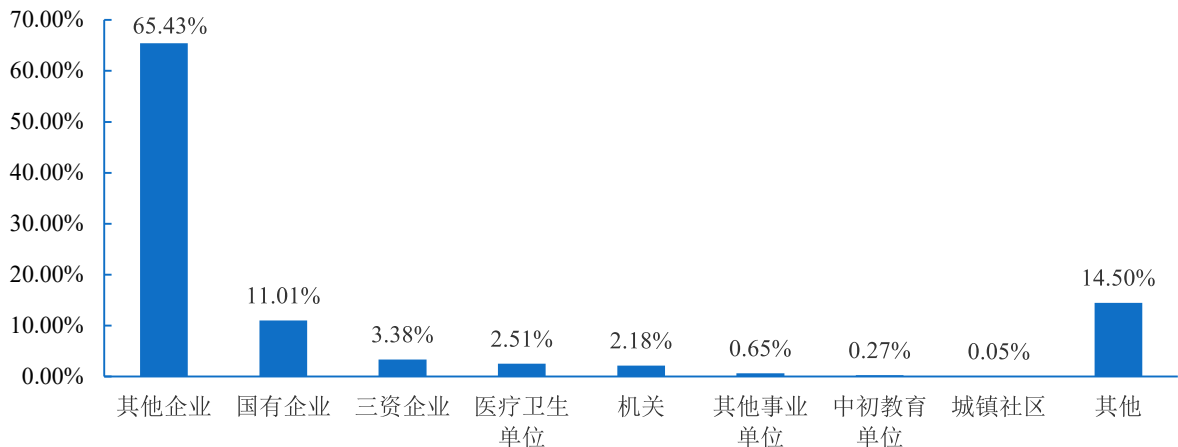


图6 学校2023届毕业生就业单位性质分布

（三）行业流向

学校2023届毕业生就业行业主要集中在“信息传输、软件和信息技术服务业”领域（22.03%），其次为“制造业”（12.54%）和“批发和零售业”（10.58%）。

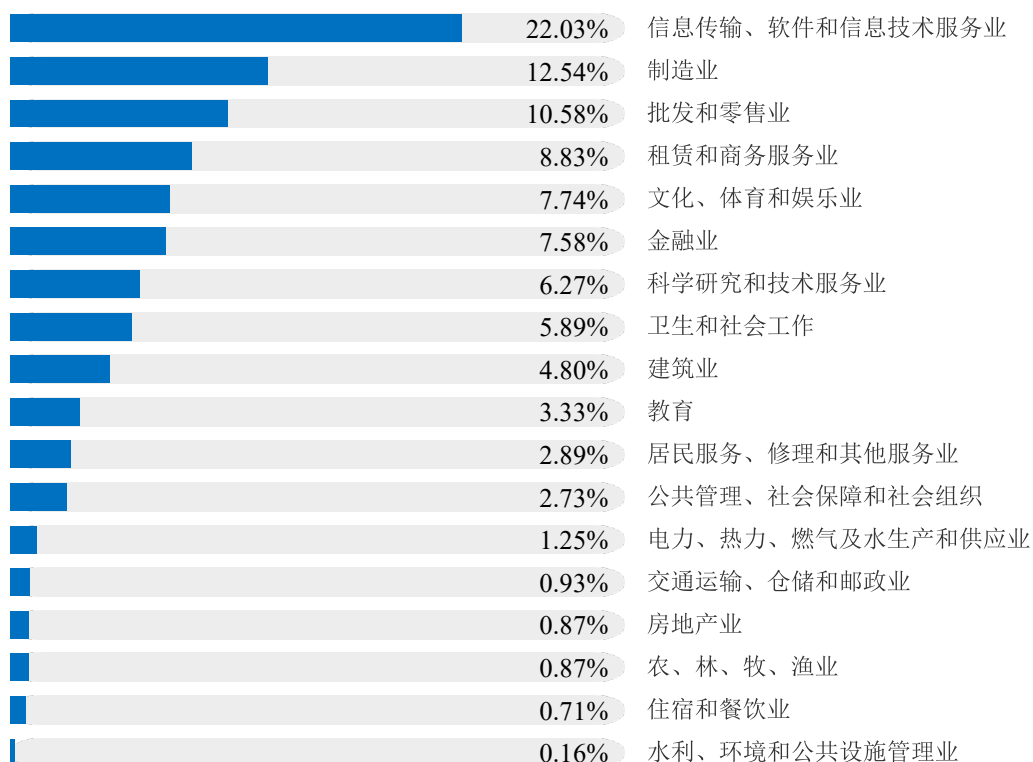


图 7 学校 2023 届毕业生就业行业分布

毕业生行业流向与学校特色及专业人才培养定位相符合。

（四）职业类别

学校 2023 届毕业生就业职业类别主要为工程技术人员（占比达 18.81%），其次为“商业和服务业人员”（7.63%）和“金融业务人员”（6.82%）。毕业生从事职业类别 TOP10 如下图所示。




图 8 学校 2023 届毕业生就业量最大的前十个职业类别分布

（五）留浙就业

本省留存率：学校持续深化校地、校企合作，为毕业生服务地方开拓就业渠道。学校 2023 届直接就业毕业生中省内就业 1595 人，占直接就业总人数的比例为 86.97%。省内就业吸纳力较高的城市为杭州市、宁波市、金华市。

表 6 学校 2023 届省内就业城市流向

省内就业城市	流向此地就业人数	占省内就业总人数比例	占就业总人数比例
杭州市	1093	68.53%	59.60%
宁波市	90	5.64%	4.91%
金华市	76	4.76%	4.14%
台州市	70	4.39%	3.82%
绍兴市	60	3.76%	3.27%
温州市	58	3.64%	3.16%
嘉兴市	45	2.82%	2.45%
湖州市	43	2.70%	2.34%
衢州市	31	1.94%	1.69%
丽水市	19	1.19%	1.04%
舟山市	10	0.63%	0.55%
本省就业总计	1595	100.00%	86.97%

注：本表就业总人数为签就业协议形式就业、签劳动合同形式就业、国家/地方基层就业、其他就业合计人数。

留浙就业流向：学校 2023 届毕业生留浙就业主要服务于信息传输、软件和信息
技术服务业、制造业、批发和零售业等重点领域企事业单位；主要流向其他企业
（主要为民营企业）和国有企业单位。

表 7 学校 2023 届毕业生省内就业流向分布（列举前十位）

就业行业	占比	就业单位	占比
信息传输、软件和信息技术 服务业	21.63%	其他企业	64.76%
制造业	12.48%	国有企业	11.54%
批发和零售业	10.09%	三资企业	3.26%
租赁和商务服务业	8.84%	医疗卫生单位	2.82%
金融业	8.15%	机关	1.94%
文化、体育和娱乐业	7.52%	其他事业单位	0.63%
科学研究和技术服务业	6.83%	中初教育单位	0.25%
卫生和社会工作	6.27%	城镇社区	0.06%
建筑业	4.83%	-	-
教育	3.39%	-	-

（六）留杭就业

留杭就业流向：学校 2023 届直接就业毕业生中留杭就业 1093 人，占直接就业总人数的比例为 59.60%。毕业生留杭就业主要服务于信息传输/软件和信息技术服务业、租赁和商务服务业、科学研究和技术服务业、制造业等重点领域企事业单位；主要流向其他企业（主要为民营企业）和国有企业单位。

表 8 学校 2023 届毕业生留杭就业流向分布（列举前十位）

就业行业	占比	就业单位	占比
信息传输、软件和信息技术服务业	28.18%	其他企业	66.51%
租赁和商务服务业	9.70%	国有企业	11.53%
科学研究和技术服务业	8.97%	三资企业	4.03%
制造业	8.87%	医疗卫生单位	0.64%
文化、体育和娱乐业	8.33%	机关	0.64%
批发和零售业	8.14%	其他事业单位	0.46%
金融业	6.50%	中初教育单位	0.18%
卫生和社会工作	5.12%	城镇社区	0.09%
教育	4.03%	-	-
建筑业	4.03%	-	-

二、国家战略区域与重点领域就业

（一）国家战略区域就业流向

国家战略区域就业概况：学校从服务国家经济建设与产业结构转型对人才战略需求出发，主动对接区域经济发展需求，积极引导、鼓励毕业生到国家重要区域、重要领域建功立业。毕业生赴国家战略区域就业比例分别为长江经济带（94.06%）、“一带一路”地区（93.46%）、长三角地区（91.98%），服务于信息技术产业、制造业、批发和零售业、金融业领域的发展。

表 9 学校 2023 届毕业生服务国家战略区域就业情况分布

国家战略区域	人数	占比
长江经济带	1725	94.06%
“一带一路”地区	1714	93.46%
长三角地区	1687	91.98%

注：1.本表针对签就业协议形式就业、签劳动合同形式就业、国家/地方基层项目、其他就业群体展开分析。

2.国家战略区域分别为：（1）长江经济带，包含上海市、安徽省、湖南省、贵州省、江苏省、江西省、重庆市、云南省、浙江省、湖北省、四川省。（2）“一带一路”地区（国内区域布局），包含新疆、陕西、甘肃、宁夏、青海、内蒙古、黑龙江、吉林、辽宁、广西、云南、西藏、上海、福建、广东、浙江、海南、重庆。（3）长三角地区，包含上海市、江苏省、浙江省、安徽省。

表 10 学校 2023 届毕业生服务国家战略区域就业行业流向

国家战略区域	前五行业流向
长江经济带	信息传输、软件和信息技术服务业(22.26%)、制造业(12.29%)、批发和零售业(10.38%)、租赁和商务服务业(8.81%)、金融业(7.83%)
“一带一路”地区	信息传输、软件和信息技术服务业(22.17%)、制造业(12.54%)、批发和零售业(10.21%)、租赁和商务服务业(8.87%)、金融业(7.88%)
长三角地区	信息传输、软件和信息技术服务业(22.23%)、制造业(12.39%)、批发和零售业(10.20%)、租赁和商务服务业(8.89%)、金融业(7.94%)

中西部地区就业概况：学校 2023 届毕业生流向中西部地区就业 74 人（占比为 4.03%），主要集中于四川省（24 人）、河南省（17 人）、安徽省（8 人）等地。毕业生赴中西部地区就业主要服务于“批发和零售业”“信息传输、软件和信息技术服务业”“文化、体育和娱乐业”和“制造业”等重点领域的发展。

学校 2023 届共有 4 人分别入选西部专招和两项计划，分别到西藏、新疆等地工作。

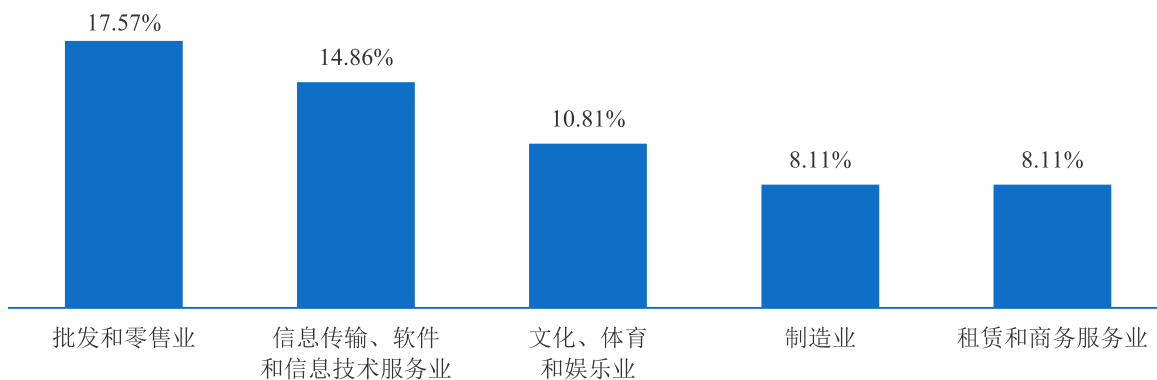


图 9 学校 2023 届毕业生中西部地区就业前五行业分布

注：中西部地区包括山西省、河南省、湖北省、湖南省、安徽省、江西省、广西壮族自治区、重庆市、四川省、贵州省、云南省、西藏自治区、陕西省、甘肃省、青海省、宁夏回族自治区、新疆维吾尔自治区、内蒙古自治区。

（二）重点企业单位就业流向

根据毕业生签约单位统计，学校 2023 届毕业生中，重点流向单位主要有矽力杰半导体技术（杭州）有限公司、浙江大学医学院附属邵逸夫医院、浙江网新恒天软件有限公司、杭州银行股份有限公司、浙江大学医学院附属第一医院等。

三、升学深造

（一）境内升学流向

境内升学率：2023 届毕业生中，有 365 名毕业生的毕业去向为境内升学，占毕业生总人数的 13.10%。其中，流向浙江大学、复旦大学等“双一流”建设高校的比例为 34.25%。毕业生境内升学流向见下图。

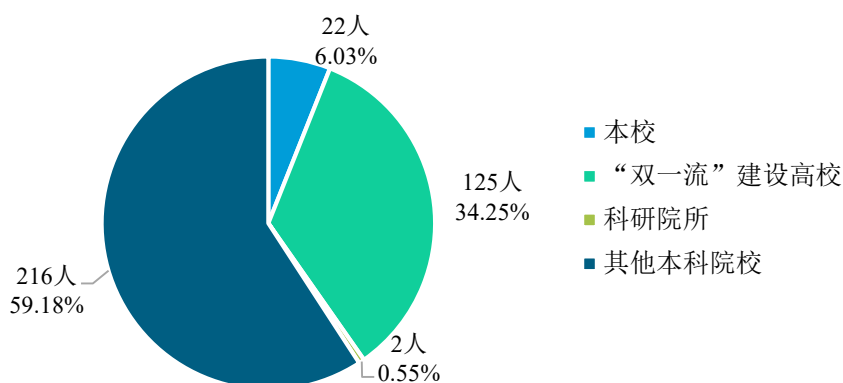


图 10 学校 2023 届毕业生境内升学院校层次分布

（二）出国（境）升学流向

2023 届毕业生中，有 376 名毕业生选择出国（境）升学，比例为 13.50%。60% 被 QS 排名前 100 高校录取，46% 被 QS 排名前 50 高校录取（173 人），38% 被 QS 排名前 30 高校录取（142 人）。

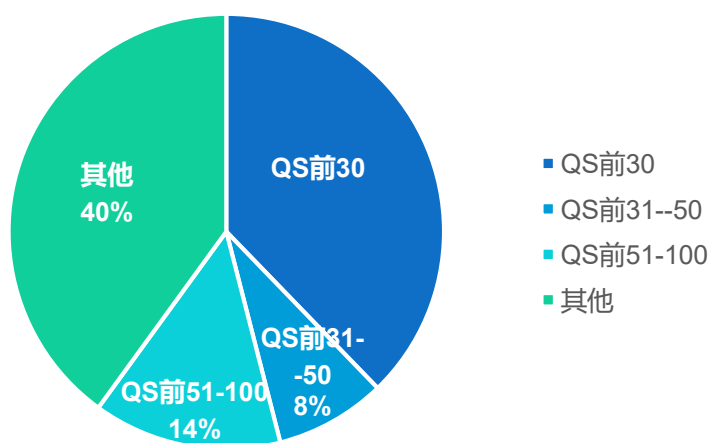


图 11 学校 2023 届毕业生出国（境）升学去向 QS 排名情况



浙大城市學院

HANGZHOU CITY UNIVERSITY