

广西民族大学

毕业生就业质量年度报告

2023

目录

学校概况	1
报告说明	3
第一章 就业基本情况	5
一 毕业生规模和结构	5
二 毕业生去向落实情况	13
(一) 毕业生的毕业去向落实率	13
(二) 毕业去向分布	20
(三) 未就业情况分析	33
三 就业流向	34
(一) 行业流向	34
(二) 职业流向	41
(三) 用人单位流向	47
(四) 就业地区流向	48
四 毕业生的升学情况	50
五 毕业生的创业情况	56
六 基层项目情况	57
第二章 就业主要特点	59
一 求职过程	59
二 就业服务工作情况	61
三 创新创业教育情况	65
第三章 就业相关分析	67
一 收入分析	67
二 专业相关度	77
三 就业满意度	82
四 职业期待吻合度	86
五 就业稳定性	89
六 职业发展和变化	93
第四章 就业发展趋势分析	101
一 就业工作成效显著，毕业生就业落实充分	101
二 立足广西，为重点区域发展提供人才支撑	101
三 就业质量提升，毕业生就业竞争力较强	103
第五章 就业对教育教学的反馈	106

一	对人才培养的反馈.....	106
(一)	校友综合评价.....	106
(二)	教育教学评价.....	114
(三)	实习实践活动.....	120
(四)	能力培养评价.....	121
二	工作展望.....	124
(一)	优化学科专业结构，为区域经济发展提供人才支撑.....	124
(二)	围绕“四新”建设要求，深化人才培养和教学改革.....	124
(三)	深入推进就业育人，构建高质量就业指导服务体系.....	125
第六章	用人单位评价	127
一	聘用标准.....	127
二	使用评价.....	129
三	能力、素质、知识需求.....	130
四	对校方的建议.....	132

图表目录

学校概况	1
报告说明	3
第一章 就业基本情况	5
图 1-1 各学历层次毕业生人数	5
图 1-2 不同性别毕业生的人数	6
图 1-3 不同生源毕业生的人数	7
表 1-1 不同生源毕业生的人数	7
表 1-2 各学院人数及专业人数	8
图 1-4 毕业生的总体毕业去向落实率	13
图 1-5 不同性别毕业生的毕业去向落实率	14
图 1-6 不同生源毕业生的毕业去向落实率	14
表 1-3 各学院毕业生的毕业去向落实率	15
表 1-4 各专业毕业生的毕业去向落实率	16
表 1-5 毕业生的总体毕业去向	20
表 1-6 不同性别毕业生的毕业去向	21
表 1-7 不同生源毕业生的毕业去向	22
表 1-8 各学院毕业去向	23
表 1-9 各专业毕业去向	26
表 1-10 未就业人群分布	33
表 1-11 毕业生就业的主要行业	34
表 1-12 各学院行业特点	35
表 1-13 各专业行业特点	36
表 1-14 毕业生从事的主要职业	41
表 1-15 各学院职业特点	42
表 1-16 各专业职业特点	43
表 1-17 用人单位流向	47
图 1-7 在重点区域就业的比例	48
表 1-18 在重点区域就业的比例	48
表 1-19 毕业生就业省份分布	49
表 1-20 毕业生在广西就业的城市分布	50
图 1-8 毕业生的总体升学比例	50
图 1-9 国内升学院校类型（本科）	51
图 1-10 国内升学院校类型（硕士）	51
表 1-21 国内升学院校分布（本科）	52
图 1-11 留学院校排名分布（本科）	52

表 1-22	毕业生赴 QS 世界大学排名前 200 名的境外高校留学情况（本科）	52
表 1-23	各学院毕业生的升学比例	53
表 1-24	各专业毕业生的升学比例	54
图 1-12	毕业生的自主创业比例	56
图 1-13	毕业生在国家基层项目就业的比例	57
图 1-14	毕业生在地方基层项目就业的比例	57
第二章	就业主要特点	59
图 2-1	毕业生的求职过程	59
图 2-2	毕业生在求职过程中遇到的困难	60
图 2-3	毕业生对就业服务工作的总体满意度	61
图 2-4	毕业生接受母校提供求职服务的比例（多选）	62
图 2-5	毕业生对母校求职服务的有效性评价	62
表 2-1	各学院毕业生对就业服务工作的总体满意度	63
图 2-6	毕业生获得第一份工作的渠道	64
图 2-7	毕业生接受母校提供的创新创业教育的比例（多选）	65
图 2-8	毕业生对创新创业教育的有效性评价	65
第三章	就业相关分析	67
图 3-1	毕业生的月收入	67
表 3-1	各学院毕业生的月收入	67
表 3-2	各专业毕业生的月收入	69
图 3-2	毕业生享受“五险一金”情况	71
图 3-3	各学院毕业生享受“五险一金”情况（本科）	72
图 3-4	各学院毕业生享受“五险一金”情况（硕士）	73
图 3-5	各专业毕业生享受“五险一金”情况（本科）	74
图 3-6	各专业毕业生享受“五险一金”情况（硕士）	76
图 3-7	毕业生的工作与专业相关度	77
图 3-8	毕业生选择专业无关工作的原因	78
表 3-3	各学院毕业生的工作与专业相关度	78
表 3-4	各专业毕业生的工作与专业相关度	80
图 3-9	毕业生的就业满意度	82
图 3-10	毕业生对就业各方面的满意度	83
表 3-5	各学院毕业生的就业满意度	83
表 3-6	各专业毕业生的就业满意度	84
图 3-11	毕业生的职业期待吻合度	86
图 3-12	毕业生工作不符合职业期待的原因	87
表 3-7	各专业毕业生的职业期待吻合度	87
图 3-13	毕业生的离职率	89

图 3-14	毕业生主动离职的原因（多选）（本科）	89
表 3-8	各学院毕业生的离职率	90
表 3-9	各专业毕业生的离职率	91
图 3-15	毕业生有过薪资或职位提升的比例	93
表 3-10	各学院毕业生有过薪资或职位提升的比例	93
表 3-11	各专业毕业生有过薪资或职位提升的比例	94
图 3-16	毕业生有过转岗的比例	96
表 3-12	各学院毕业生有过转岗的比例	97
表 3-13	各专业毕业生有过转岗的比例	98
第四章	就业发展趋势分析	101
图 4-1	毕业去向落实率变化趋势	101
图 4-2	在重点区域就业的比例	102
表 4-1	毕业生主要就业省份的变化趋势	102
表 4-2	毕业生就业质量指标变化趋势	104
第五章	就业对教育教学的反馈	106
图 5-1	毕业生对母校的推荐度	106
表 5-1	各学院毕业生对母校的推荐度	107
表 5-2	各专业毕业生对母校的推荐度	108
图 5-2	毕业生对母校的满意度	110
表 5-3	各学院毕业生对母校的满意度	111
表 5-4	各专业毕业生对母校的满意度	112
图 5-3	毕业生对母校的教学满意度	114
表 5-5	各学院毕业生的教学满意度	115
表 5-6	各专业毕业生的教学满意度	116
图 5-4	教师指导满足度	118
图 5-5	教学设施满足度	119
图 5-6	师范类专业各项实习实践活动满足度（本科）	120
图 5-7	师范类专业毕业生对实习实践内容满足度（本科）	120
图 5-8	师范类专业毕业要求达成度（本科）	121
图 5-9	师范类专业毕业生对教师素质能力的评价（本科）	122
表 5-7	工作中最重要的通用能力（多选）	122
表 5-8	母校学习经历对各项通用能力的影响	123
第六章	用人单位评价	127
图 6-1	用人单位聘用本校应届毕业生的主要理由（多选）	127
图 6-2	用人单位聘用本校毕业生的渠道（多选）	128
图 6-3	用人单位对本校应届毕业生的总体满意度	129

图 6-4	用人单位愿意继续招聘本校应届毕业生的比例	129
图 6-5	用人单位对毕业生工作能力的需求程度及满意程度	130
图 6-6	用人单位对毕业生个人素质的需求程度及满意程度	131
图 6-7	用人单位对毕业生知识水平的需求程度及满意程度	131
图 6-8	用人单位对本校就业工作的满意度	132
图 6-9	用人单位希望本校提供的支持（多选）	132
图 6-10	培养过程中需要引入用人单位参与的主要环节（多选）	133

学校概况

广西民族大学地处一年四季风景如画的广西首府南宁市，有相思湖、思源湖和武鸣三个校区，占地面积约 3600 亩。校园环境幽美静谧，建筑风格古朴典雅，人文氛围深厚浓郁，具有鲜明的壮乡民族特色和东南亚异域风情，是读书治学的理想园地，曾入选《环球人文地理》中国九所最富有诗情画意的大学之一。

广西民族大学创建于 1952 年 3 月，前身是中央民族学院（今中央民族大学）广西分院，1953 年 2 月更名为广西省民族学院，1958 年 6 月更名为广西民族学院，2006 年 2 月更名为广西民族大学。学校是国家民族事务委员会和广西壮族自治区人民政府共建高校。在长期的办学历程中，学校砥砺出“厚德博学、和而不同”的校训，形成了“团结共进、传承创新”的校风、“精益求精”的教风、“勤学躬行”的学风，在维护祖国统一、民族团结、边疆稳定、社会和谐中发挥了重要作用，为促进民族地区经济社会发展和社会进步，各民族共同团结奋斗和共同繁荣发展，服务建设中国—东盟命运共同体作出了积极贡献，赢得了良好的学术声誉和社会声望。

广西民族大学的建设和发展备受党和国家的关心和重视。1958 年，毛泽东主席在南宁人民公园接见我校师生代表；1990 年 11 月，江泽民总书记来校视察时称赞学校环境优美，是读书做学问的好地方。2006 年 11 月，国家主席胡锦涛出访越南时，亲切接见了我校在越南讲学、留学的师生代表；2010 年 5 月，时任国家副主席的习近平到校考察，勉励我校各族学子要“志存高远、敏于求学、学有所成、锻炼成才，努力成为社会主义事业的建设者和接班人。”2013 年 10 月，全国政协主席俞正声来校视察调研。2017 年 4 月，习近平总书记视察广西出席基层代表座谈会时亲切接见我校学生代表。

广西民族大学办学基础稳步夯实，人才培养体系完整。现有全日制在校生 33739 人，少数民族学生占在校生总数的 50%。现建制 24 个教学学院，涵盖哲学、经济学、法学、教育学、文学、历史学、理学、工学、医学、管理学、艺术学等 11 个学科门类。拥有 1 个博士后科研流动站（民族学）和 2 个博士后流动站科研基地；5 个一级学科博士学位授权点（民族学、中国语言文学、外国语言文学、化学工程与技术、科学技术史）；17 个一级学科硕士学位授权点，17 个硕士专业学位授权类别；6 个广西一流学科；87 个全日制普通本科专业，15 个国家级一流本科专业、23 个自治区级一流本科专业；3 门国家级一流本科课程，47 门自治区级一流本科课程。

广西民族大学名师荟萃，英才云集。现有教职工总数 2494 人，其中专任教师 1675 人，具有高级职称教师 633 人，具有博士学位教师 626 人；博士研究生导师 113 人，硕士研究生导师 726 人。拥有国家“万人计划”哲学社会科学领军人才、享受国务院特殊津贴专家、全国优秀

教师、中宣部文化名家暨“四个一批”人才、教育部“新世纪优秀人才支持计划”人才、广西八桂学者等国家级、省部级人才 100 余人次。

广西民族大学积极开展科学研究，不断推进科技创新。近五年获国家级科研项目 158 项，省部级科研项目 533 项；获国家级科研成果奖 2 项，省部级科研成果奖 180 项；现有国家级科研平台 1 个，省部级科研平台 45 个。《广西民族大学学报（哲学社会科学版）》先后获得“国家期刊奖百种重点期刊”“中国百强报刊”“全国高校社科名刊”等荣誉称号，系 CSSCI 来源期刊、中文核心期刊、中国人文社科核心期刊、国家社科基金资助期刊。

广西民族大学始终坚持服务国家“一带一路”倡议和广西开放开发大局，大力实施国际化办学。充分发挥中国面向东盟开放合作的前沿作用，在泰国、老挝、印尼分别设立了孔子学院。先后授予柬埔寨首相洪森、老挝国家主席通伦·西苏里名誉博士学位，全力服从服务党和国家外交大局。柬埔寨前国王西哈努克、首相洪森，越南前国家主席陈德良，泰国诗琳通公主，老挝前总理波松等东盟国家政要都曾到校参观访问。学校与 22 个国家、地区的 176 所高校和机构建立了实质性的交流与合作关系，至今已累计招收来自全球 82 个国家和地区的 2.2 万余名留学生，派出近 1.8 万名学生赴外留学。

广西民族大学桃李满园、芬芳天下。建校以来培养出了众多专家学者、党政领导干部、知名企业家人，还有“感动中国 2015 年度人物”莫振高、“南沙守礁第一人”“全国十大杰出青年”龚允冲等一大批扎根基层、造福一方的毕业生，累计为国家输送了 33 余万名民族精英和国家栋梁。他们以扎实的专业基础、务实的工作作风、吃苦耐劳的良好品格，为维护国家统一和边疆稳定、促进民族团结进步和广西经济社会发展作出了积极贡献。

广西民族大学各项工作硕果累累，成绩斐然。先后荣获全国民族团结进步先进集体、全国民族教育先进集体、全国党的建设和思想政治工作先进普通高校、全国文明单位、全国五四红旗团委、全国先进基层党组织、自治区民族团结进步先进集体、自治区民族团结进步教育示范基地、自治区先进基层党组织、自治区文明单位、全区高校毕业生就业工作先进集体、全区普通高校毕业生就业创业工作突出单位等荣誉称号。

新时代呼唤新担当，新征程需要新作为。广西民族大学将高举中国特色社会主义伟大旗帜，以习近平新时代中国特色社会主义思想为指导，深刻领悟“两个确立”决定性意义，坚决做到“两个维护”，深入学习贯彻党的二十大精神和习近平总书记关于加强和改进民族工作的重要思想、关于教育的重要论述以及视察广西时的重要指示，大力弘扬伟大建党精神，以铸牢中华民族共同体意识为主线，对标国家“双一流”建设，坚持内涵式高质量发展，着力提升人才培养、科学研究、社会服务、文化传承创新和国际交流合作的质量和水平，努力建设适应时代需要、特色鲜明的高水平现代化综合大学，为建设新时代中国特色社会主义壮美广西，实现中华民族伟大复兴的中国梦而不懈奋斗！

报告说明

就业是民生之本，党的二十大报告提出要“强化就业优先政策，健全就业促进机制，促进高质量充分就业”。毕业生就业质量年度报告是学校教育教学和人才培养工作开展效果的重要反映，是招生计划编制、专业结构调整优化、教育教学改革的重要参考，是促进人才培养和毕业生就业质量同步提升的重要检测手段，也是对学校就业创业工作的年度体检。加强就业数据统计分析工作，编制毕业生就业质量年度报告，能够系统反映学校就业工作实际情况，展示教育教学成果，并为后续人才培养的持续改进提供数据支撑。

学校根据《教育部关于做好 2023 届全国普通高校毕业生就业创业工作的通知》（教学〔2022〕5 号）、《教育部办公厅关于编制发布高校毕业生就业质量年度报告的通知》（教学厅函〔2013〕25 号）等文件精神，结合学校实际情况，编制和正式发布《广西民族大学 2023 年毕业生就业质量年度报告》。

报告中的数据来源于以下两个方面



广西民族大学 2023 届毕业生就业数据

数据统计截止日期为 2023 年 12 月 4 日。
主要涵盖就业基本情况等方面内容。



第三方专业机构调研数据

毕业生调研数据：调查面向我校 2023 届毕业生，共回收有效问卷 3706 份，回收问卷数量占毕业生总人数的 52.43%，主要涵盖就业特点、就业相关分析、就业对教育教学的反馈等方面内容。

用人单位调研数据：调研面向招聘我校应届毕业生的用人单位，主要涵盖用人单位的聘用情况以及对我校毕业生的使用评价等方面的内容。

就业基本情况

第一章 就业基本情况

本章从毕业生规模与结构、毕业去向落实率、就业流向几个方面对我校毕业生就业基本情况进行分析，了解毕业生的生源特点、毕业落实情况以及就业的区域、行业、职业特点。

一 毕业生规模和结构

1. 毕业生总人数

我校 2023 届毕业生共 7069 人。其中本科毕业生 5333 人，占毕业生总人数的 75.4%；专科毕业生 293 人，占毕业生总人数的 4.1%；硕士毕业生 1425 人，占毕业生总人数的 20.2%；博士毕业生 18 人，占毕业生总人数的 0.3%。

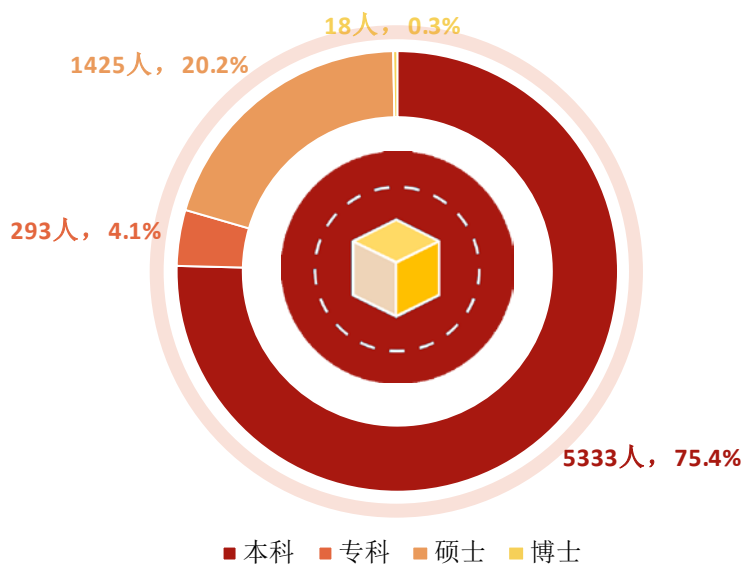


图 1-1 各学历层次毕业生人数

数据来源：广西民族大学数据。

2. 毕业生的性别结构

我校女生规模占比相对更高。从性别结构来看，男生占 33.3%；女生占 66.7%；整体男女比为 0.50:1。具体分学历层次来看，本科毕业生中，男生占 33.2%；女生占 66.8%；男女比为 0.50:1。专科毕业生中，男生占 21.5%；女生占 78.5%；男女比为 0.27:1。硕士毕业生中，男生占 35.9%；女生占 64.1%；男女比为 0.56:1。博士毕业生中，男生占 33.3%；女生占 66.7%；男女比为 0.50:1。

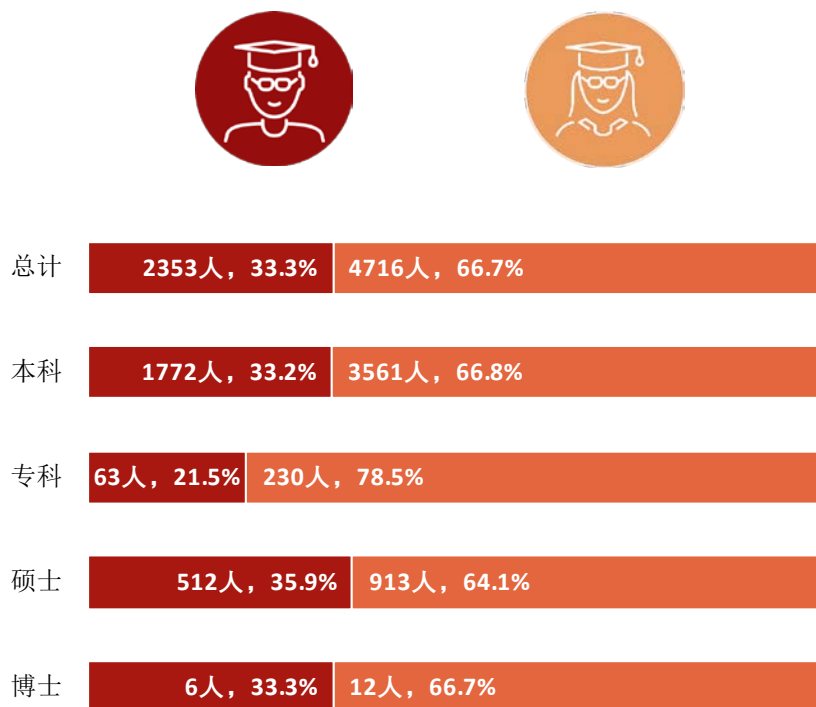


图 1-2 不同性别毕业生的人数

数据来源：广西民族大学数据。

3. 毕业生的生源结构

超过六成的毕业生为本地生源。我校 2023 届毕业生生源主要来自于广西，人数为 4431 人，占比为 62.7%。其中，本科、专科、硕士、博士毕业生来自广西的比例分别为 73.0%、82.3%、19.9%、66.7%。




图 1-3 不同生源毕业生的人数

数据来源：广西民族大学数据。

表 1-1 不同生源毕业生的人数

生源地	本科		专科		硕士		博士	
	人数 (人)	比例 (%)	人数 (人)	比例 (%)	人数 (人)	比例 (%)	人数 (人)	比例 (%)
广西	3895	73.0	241	82.3	283	19.9	12	66.7
河南	136	2.6	21	7.2	143	10.0	1	5.6
湖南	124	2.3	1	0.3	70	4.9	0	0.0
江西	112	2.1	0	0.0	71	5.0	1	5.6
山西	109	2.0	0	0.0	67	4.7	0	0.0
河北	98	1.8	0	0.0	47	3.3	2	11.1
山东	93	1.7	0	0.0	122	8.6	1	5.6
四川	90	1.7	0	0.0	71	5.0	0	0.0
广东	80	1.5	13	4.4	96	6.7	0	0.0
云南	69	1.3	14	4.8	11	0.8	0	0.0
安徽	51	1.0	0	0.0	75	5.3	0	0.0
湖北	45	0.8	0	0.0	59	4.1	0	0.0
新疆	44	0.8	0	0.0	5	0.4	0	0.0
浙江	43	0.8	0	0.0	23	1.6	1	5.6
江苏	42	0.8	0	0.0	66	4.6	0	0.0
贵州	41	0.8	1	0.3	19	1.3	0	0.0
福建	38	0.7	1	0.3	19	1.3	0	0.0

生源地	本科		专科		硕士		博士	
	人数 (人)	比例 (%)	人数 (人)	比例 (%)	人数 (人)	比例 (%)	人数 (人)	比例 (%)
黑龙江	28	0.5	0	0.0	31	2.2	0	0.0
重庆	27	0.5	0	0.0	33	2.3	0	0.0
陕西	26	0.5	0	0.0	25	1.8	0	0.0
海南	23	0.4	0	0.0	7	0.5	0	0.0
内蒙古	22	0.4	1	0.3	11	0.8	0	0.0
辽宁	22	0.4	0	0.0	19	1.3	0	0.0
青海	19	0.4	0	0.0	1	0.1	0	0.0
西藏	18	0.3	0	0.0	0	0.0	0	0.0
宁夏	15	0.3	0	0.0	3	0.2	0	0.0
甘肃	12	0.2	0	0.0	15	1.1	0	0.0
吉林	11	0.2	0	0.0	20	1.4	0	0.0
天津	0	0.0	0	0.0	6	0.4	0	0.0
北京	0	0.0	0	0.0	4	0.3	0	0.0
上海	0	0.0	0	0.0	3	0.2	0	0.0

数据来源：广西民族大学数据。

4. 各学院及专业毕业生人数

我校 2023 届本科毕业生分布在 21 个学院，其中规模较大的学院是管理学院、艺术学院、文学院，规模较大的专业是汉语言文学、体育教育、法学；专科毕业生分布在 1 个学院，为国际教育学院，规模较大的专业是国际商务；硕士毕业生分布在 20 个学院，其中规模较大的学院是法学院、经济学院、电子信息学院，规模较大的专业是电子信息、法律（非法学）、国际商务；博士毕业生分布在 5 个学院，其中规模较大的学院是化学化工学院，规模较大的专业是化学工程与技术。

表 1-2 各学院人数及专业人数

学历	学院名称	专业名称	人数(人)	比例(%)
本科	管理学院	总计	553	10.4
		工商管理	156	2.9
		旅游管理	127	2.4
		会计学(管理学院)	100	1.9
		市场营销	77	1.4
		档案学	49	0.9
		物流管理	44	0.8
	艺术学院	总计	413	7.7
		环境设计	148	2.8
		音乐学	85	1.6

学历	学院名称	专业名称	人数 (人)	比例 (%)
		视觉传达设计	70	1.3
		舞蹈学	61	1.1
		美术学	49	0.9
	文学院	总计	391	7.3
		汉语言文学	289	5.4
		中国少数民族语言文学	54	1.0
		汉语国际教育	48	0.9
	化学化工学院	总计	360	6.8
		化学工程与工艺	104	2.0
		化学	89	1.7
		中药制药	86	1.6
	人工智能学院	总计	350	6.6
		软件工程	140	2.6
		计算机科学与技术	57	1.1
		智能科学与技术	53	1.0
		网络工程	50	0.9
		信息安全	50	0.9
	数学与物理学院	总计	305	5.7
		数学与应用数学	132	2.5
		物理学	91	1.7
		信息与计算科学	82	1.5
	经济学院	总计	302	5.7
		金融学	168	3.2
		国际经济与贸易	83	1.6
		税收学	51	1.0
	政治与公共管理学院	总计	300	5.6
		行政管理（政治与公共管理学院）	154	2.9
		政治学与行政学	115	2.2
		国际事务与国际关系	31	0.6
	体育与健康科学学院	总计	292	5.5
		体育教育	206	3.9
		社会体育指导与管理	86	1.6
传媒学院	总计	291	5.5	
	传播学	137	2.6	
	广播电视编导	84	1.6	
	播音与主持艺术	70	1.3	
法学院	总计	250	4.7	
	法学	203	3.8	
	知识产权	47	0.9	

学历	学院名称	专业名称	人数(人)	比例(%)
本科	东南亚语言文化学院	总计	241	4.5
		泰语	65	1.2
		越南语	52	1.0
		印度尼西亚语	27	0.5
		老挝语	25	0.5
		柬埔寨语	24	0.5
		缅甸语	24	0.5
		马来语	24	0.5
	外国语学院	总计	238	4.5
		英语	134	2.5
		翻译	69	1.3
		法语	35	0.7
	民族学与社会学学院	总计	205	3.8
		历史学	87	1.6
		社会学	73	1.4
		民族学	45	0.8
	海洋与生物技术学院	总计	192	3.6
		生物技术	99	1.9
		海洋科学	93	1.7
	电子信息学院	总计	189	3.5
		通信工程	85	1.6
		电子信息工程	56	1.1
		自动化	48	0.9
	材料与环学院	总计	120	2.3
		环境工程	75	1.4
		金属材料工程	45	0.8
	国际教育学院	总计	118	2.2
		会计学(国际教育学院)	118	2.2
	建筑工程学院	总计	80	1.5
土木工程		80	1.5	
人民武装学院	总计	74	1.4	
	行政管理(人民武装学院)	74	1.4	
教育科学学院	总计	69	1.3	
	应用心理学	69	1.3	
专科	国际教育学院	总计	293	100.0
		国际商务	126	43.0
		应用泰语	73	24.9
		应用法语	55	18.8
		应用越南语	27	9.2
		应用外语	12	4.1

学历	学院名称	专业名称	人数 (人)	比例 (%)
硕士	法学院	总计	202	14.2
		法律 (非法学)	150	10.5
		法学	52	3.6
	经济学院	总计	176	12.4
		国际商务	121	8.5
		应用经济学	55	3.9
	电子信息学院	总计	154	10.8
		电子信息	154	10.8
	管理学院	总计	136	9.5
		图书情报	77	5.4
		旅游管理	40	2.8
		图书情报与档案管理	19	1.3
	政治与公共管理学院	总计	135	9.5
		公共管理	113	7.9
		政治学 (政治与公共管理学院)	18	1.3
		伦理学	4	0.3
	民族学与社会学学院	总计	130	9.1
		文物与博物馆	79	5.5
		民族学	43	3.0
		中国史 (民族学与社会学学院)	8	0.6
	文学院	总计	126	8.8
		汉语国际教育	68	4.8
		中国语言文学 (文学院)	52	3.6
		美学	6	0.4
	外国语学院	总计	65	4.6
		英语笔译	39	2.7
		外国语言文学 (外国语学院)	17	1.2
		英语口译	9	0.6
	数学与物理学院	总计	50	3.5
		数学	50	3.5
人工智能学院	总计	48	3.4	
	计算机科学与技术	48	3.4	
化学化工学院	总计	48	3.4	
	化学工程与技术	48	3.4	
体育与健康科学学院	总计	28	2.0	
	体育学	22	1.5	
	运动训练	5	0.4	
	体育教学	1	0.1	
马克思主义学院	总计	27	1.9	
	马克思主义理论	27	1.9	

学历	学院名称	专业名称	人数(人)	比例(%)
	海洋与生物技术学院	总计	24	1.7
		生物化学与分子生物学	24	1.7
	教育科学学院	总计	24	1.7
		教育学	22	1.5
		教育管理	1	0.1
		心理健康教育	1	0.1
	东盟学院	总计	20	1.4
		政治学(东盟学院)	16	1.1
		外国语言文学(东盟学院)	4	0.3
	科技史与科技文化研究院	总计	12	0.8
		科学技术史	12	0.8
	传媒学院	总计	10	0.7
		中国语言文学(传媒学院)	10	0.7
	东南亚语言文化学院	总计	6	0.4
		外国语言文学 (东南亚语言文化学院)	6	0.4
艺术学院	总计	4	0.3	
	中国史(艺术学院)	4	0.3	
博士	化学化工学院	总计	7	38.9
		化学工程与技术	7	38.9
	民族学与社会学学院	总计	3	16.7
		民族学	3	16.7
	文学院	总计	3	16.7
		中国语言文学	2	11.1
		中国少数民族语言文学	1	5.6
	外国语学院	总计	3	16.7
		外国语言文学(外国语学院)	3	16.7
	东南亚语言文化学院	总计	2	11.1
外国语言文学 (东南亚语言文化学院)		2	11.1	

数据来源：广西民族大学数据。

二 毕业生去向落实情况

毕业去向落实率反映了毕业生毕业的落实情况，按照教育部公布的高校毕业生毕业去向落实率的计算公式为：

毕业去向落实率=（已落实毕业去向毕业生人数÷毕业生总人数）×100%

毕业生总人数=就业毕业生人数+升学毕业生人数+未就业毕业生人数

已落实毕业去向毕业生包括：就业、升学。

（一） 毕业生的毕业去向落实率

1. 毕业生的毕业去向落实率

八成以上毕业生落实去向。截至 2023 年 12 月 4 日，我校 2023 届毕业生的总体毕业去向落实率为 84.04%，其中本科、专科、硕士、博士的毕业去向落实率分别为 81.94%、94.88%、89.47%、100.00%。

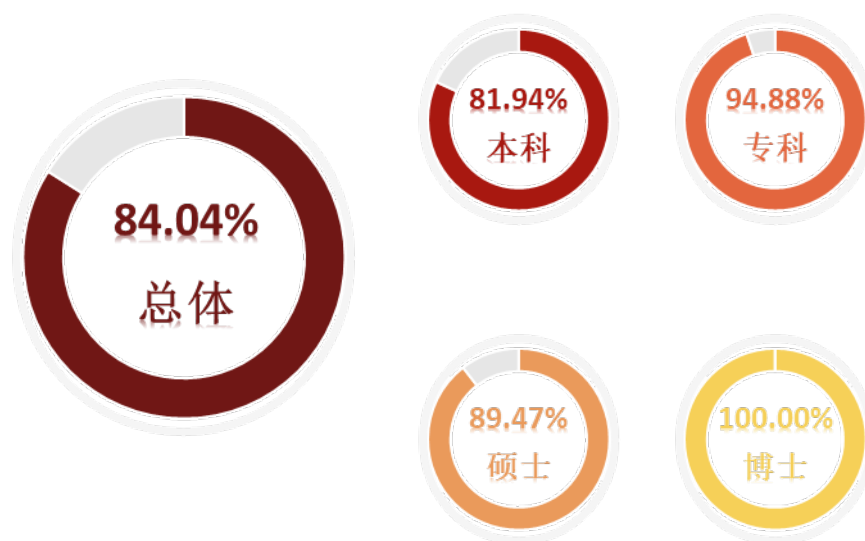


图 1-4 毕业生的总体毕业去向落实率

数据来源：广西民族大学数据。

2. 各类毕业生的毕业去向落实率

我校 2023 届本科毕业生中，男生的毕业去向落实率为 82.5%，女生的毕业去向落实率为 81.7%；专科毕业生中，男生的毕业去向落实率为 98.4%，女生的毕业去向落实率为 93.9%；硕士毕业生中，男生的毕业去向落实率为 91.8%，女生的毕业去向落实率为 88.2%；博士毕业生中，男女生的毕业去向落实率均为 100.0%。

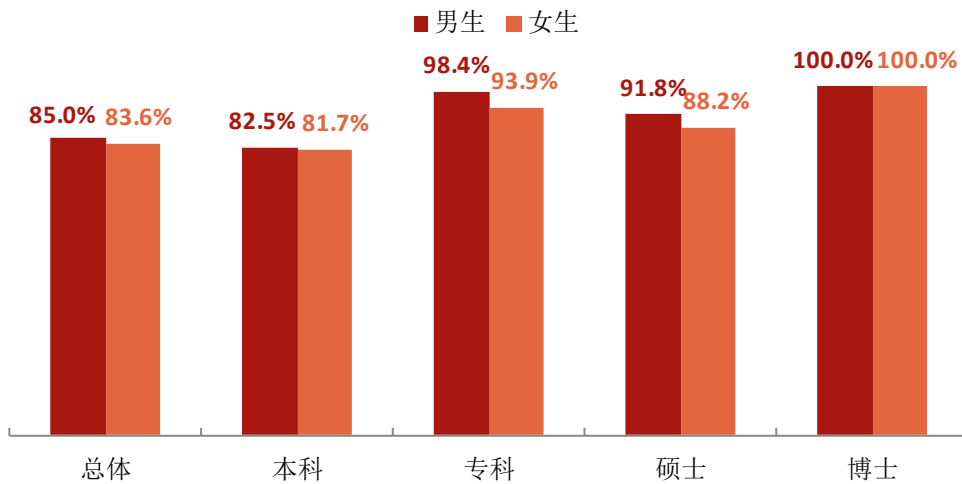


图 1-5 不同性别毕业生的毕业去向落实率

数据来源：广西民族大学数据。

我校 2023 届本科毕业生中，区内生源的毕业去向落实率为 83.8%，区外生源的毕业去向落实率为 76.9%；专科毕业生中，区内生源的毕业去向落实率为 94.2%，区外生源的毕业去向落实率为 98.1%；硕士毕业生中，区内生源的毕业去向落实率为 95.4%，区外生源的毕业去向落实率为 88.0%；博士毕业生中，区内外生源的毕业去向落实率均为 100.0%。

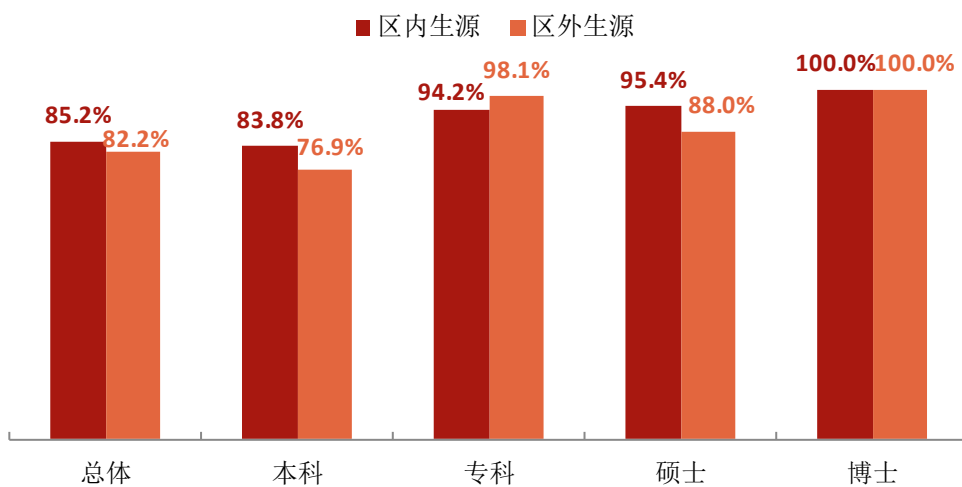


图 1-6 不同生源毕业生的毕业去向落实率

数据来源：广西民族大学数据。

3. 各学院及专业的毕业去向落实率

我校 2023 届本科毕业生中，毕业去向落实率较高的学院是材料与环境学院（93%）、体育与健康科学学院（91%）、民族学与社会学学院（90%）、法学院（90%）。专科毕业生中，国际教育学院毕业生的毕业去向落实率为 95%。硕士毕业生中，毕业去向落实率较高的学院是东盟学院、数学与物理学院、东南亚语言文化学院、海洋与生物技术学院等 7 个学院，均为 100%。博士毕业生中，各学院毕业生的毕业去向落实率均为 100%。

表 1-3 各学院毕业生的毕业去向落实率

单位：%

学历	学院名称	比例
本科	本校本科平均	81.9
	材料与环境学院	93
	体育与健康科学学院	91
	民族学与社会学学院	90
	法学院	90
	建筑工程学院	89
	人工智能学院	88
	艺术学院	86
	海洋与生物技术学院	86
	国际教育学院	86
	教育科学学院	86
	东南亚语言文化学院	85
	外国语学院	85
	化学化工学院	84
	经济学院	82
	传媒学院	81
	政治与公共管理学院	81
	电子信息学院	80
	数学与物理学院	75
	文学院	73
人民武装学院	72	
管理学院	65	
专科	国际教育学院	95
硕士	本校硕士平均	89.5
	东盟学院	100
	数学与物理学院	100
	东南亚语言文化学院	100
	海洋与生物技术学院	100
	艺术学院	100
	体育与健康科学学院	100

学历	学院名称	比例
	科技史与科技文化研究院	100
	人工智能学院	98
	政治与公共管理学院	96
	马克思主义学院	96
	化学化工学院	94
	电子信息学院	93
	文学院	92
	教育科学学院	92
	外国语学院	89
	经济学院	89
	民族学与社会学学院	85
	法学院	84
	传媒学院	80
	管理学院	72
	博士	本校博士平均
民族学与社会学学院		100
文学院		100
外国语学院		100
东南亚语言文化学院		100
化学化工学院		100

数据来源：广西民族大学数据。

我校 2023 届本科毕业生中，毕业去向落实率较高的专业是知识产权（98%）、马来语（96%）。专科毕业生中，毕业去向落实率较高的专业是应用越南语（100%）。硕士毕业生中，毕业去向落实率较高的专业是外国语言文学（东盟学院）、数学、英语口语译、外国语言文学（东南亚语言文化学院）等 15 个专业，均为 100%。博士毕业生中，各专业毕业生的毕业去向落实率均为 100%。

表 1-4 各专业毕业生的毕业去向落实率

单位：%

学历	专业名称	比例
本科	本校本科平均	81.9
	知识产权	98
	马来语	96
	历史学	94
	社会体育指导与管理	94
	网络工程	94
	海洋科学	94
	环境工程	93

学历	专业名称	比例
	金属材料工程	93
	泰语	92
	体育教育	90
	数学与应用数学	90
	播音与主持艺术	90
	信息安全	90
	化学	90
	软件工程	89
	国际经济与贸易	89
	土木工程	89
	美术学	88
	法学	88
	社会学	88
	应用化学	88
	电子信息工程	88
	英语	87
	环境设计	87
	国际事务与国际关系	87
	音乐学	87
	舞蹈学	87
	化学工程与工艺	87
	广播电视编导	86
	法语	86
	会计学（国际教育学院）	86
	应用心理学	86
	印度尼西亚语	85
	智能科学与技术	85
	民族学	84
	政治学与行政学	84
	老挝语	84
	柬埔寨语	83
	视觉传达设计	83
	计算机科学与技术	82
	汉语国际教育	81
	越南语	81
	金融学	80
	翻译	80
	生物技术	79
	税收学	78
	通信工程	78

学历	专业名称	比例
	行政管理（政治与公共管理学院）	77
	自动化	77
	市场营销	77
	物理学	76
	传播学	74
	汉语言文学	73
	行政管理（人民武装学院）	72
	缅甸语	71
	中药制药	70
	中国少数民族语言文学	69
	旅游管理	66
	档案学	65
	会计学（管理学院）	65
	工商管理	62
	物流管理	59
	信息与计算科学	51
专科	本校专科平均	94.9
	应用越南语	100
	应用法语	96
	国际商务	94
	应用泰语	93
	应用外语	92
硕士	本校硕士平均	89.5
	外国语言文学（东盟学院）	100
	数学	100
	英语口语译	100
	外国语言文学（东南亚语言文化学院）	100
	生物化学与分子生物学	100
	中国史（民族学与社会学学院）	100
	中国史（艺术学院）	100
	体育学	100
	科学技术史	100
	教育管理	100
	心理健康教育	100
	体育教学	100
	运动训练	100
	政治学（东盟学院）	100
	政治学（政治与公共管理学院）	100
计算机科学与技术	98	
公共管理	97	

学历	专业名称	比例
	马克思主义理论	96
	民族学	95
	中国语言文学（文学院）	94
	化学工程与技术	94
	电子信息	93
	汉语国际教育	93
	应用经济学	91
	教育学	91
	英语笔译	90
	国际商务	88
	法律（非法学）	85
	图书情报与档案管理	84
	法学	83
	外国语言文学（外国语学院）	82
	中国语言文学（传媒学院）	80
	文物与博物馆	78
	旅游管理	75
	图书情报	68
	美学	67
	伦理学	50
博士	本校博士平均	100.0
	民族学	100
	中国语言文学	100
	中国少数民族语言文学	100
	外国语言文学（外国语学院）	100
	外国语言文学（东南亚语言文化学院）	100
	化学工程与技术	100

数据来源：广西民族大学数据。

（二） 毕业去向分布

1. 毕业去向分布

我校 2023 届总体毕业生毕业去向以“签就业协议形式就业”（34.1%）为主，其次是“签劳动合同形式就业”（19.0%）；本科毕业生毕业去向以“签就业协议形式就业”（31.4%）为主，其次是“签劳动合同形式就业”（18.2%）；专科毕业生毕业去向以“出国、出境”（60.4%）为主，其次是“国内升学”（23.5%）；硕士毕业生毕业去向以“签就业协议形式就业”（51.0%）为主，其次是“签劳动合同形式就业”（24.7%）；博士毕业生毕业去向以“签就业协议形式就业”（66.7%）为主，其次是“签劳动合同形式就业”（27.8%）。

表 1-5 毕业生的总体毕业去向

分类	毕业去向	总体		本科		专科		硕士		博士	
		人数 (人)	比例 (%)	人数 (人)	比例 (%)	人数 (人)	比例 (%)	人数 (人)	比例 (%)	人数 (人)	比例 (%)
就业& 升学	签就业协议形式就业	2412	34.1	1673	31.4	0	0.0	727	51.0	12	66.7
	签劳动合同形式就业	1341	19.0	971	18.2	13	4.4	352	24.7	5	27.8
	科研助理	171	2.4	120	2.3	0	0.0	50	3.5	1	5.6
	其他录用形式就业	463	6.5	439	8.2	7	2.4	17	1.2	0	0.0
	自由职业	334	4.7	297	5.6	11	3.8	26	1.8	0	0.0
	自主创业	20	0.3	16	0.3	0	0.0	4	0.3	0	0.0
	应征义务兵	58	0.8	56	1.1	1	0.3	1	0.1	0	0.0
	国家基层项目	87	1.2	87	1.6	0	0.0	0	0.0	0	0.0
	地方基层项目	83	1.2	76	1.4	0	0.0	7	0.5	0	0.0
	国内升学	700	9.9	548	10.3	69	23.5	83	5.8	0	0.0
	出国、出境	272	3.8	87	1.6	177	60.4	8	0.6	0	0.0
未就业	不就业拟升学	134	1.9	134	2.5	0	0.0	0	0.0	0	0.0
	其他暂不就业	40	0.6	40	0.8	0	0.0	0	0.0	0	0.0
	待就业	954	13.5	789	14.8	15	5.1	150	10.5	0	0.0

注：图表中数据均保留一位小数，由于四舍五入，相加可能不等于 100%，下文同理。

数据来源：广西民族大学数据。

我校 2023 届本科毕业生中，男生、女生均以“签就业协议形式就业”为主（分别为 33.0%、30.6%），其次是“签劳动合同形式就业”（分别为 15.5%、19.5%）；专科毕业生中，男生、女生均以“出国、出境”为主（分别为 68.3%、58.3%），其次是“国内升学”（分别为 11.1%、27.0%）；硕士毕业生中，男生、女生均以“签就业协议形式就业”为主（分别为 59.0%、46.5%），其次是“签劳动合同形式就业”（分别为 20.1%、27.3%）；博士毕业生中，男生均“签就业协议形式就业”（100.0%），女生毕业去向为“签就业协议形式就业”（50.0%）、“签劳动合同形式就业”（41.7%）、“科研助理”（8.3%）。

表 1-6 不同性别毕业生的毕业去向

单位：%

分类	毕业去向	本科		专科		硕士		博士	
		男生	女生	男生	女生	男生	女生	男生	女生
就业&升学	签就业协议形式就业	33.0	30.6	0.0	0.0	59.0	46.5	100.0	50.0
	签劳动合同形式就业	15.5	19.5	6.3	3.9	20.1	27.3	0.0	41.7
	科研助理	1.6	2.6	0.0	0.0	1.8	4.5	0.0	8.3
	其他录用形式就业	9.7	7.5	4.8	1.7	1.0	1.3	0.0	0.0
	自由职业	5.8	5.4	6.3	3.0	0.8	2.4	0.0	0.0
	自主创业	0.6	0.2	0.0	0.0	0.0	0.4	0.0	0.0
	应征义务兵	3.1	0.0	1.6	0.0	0.2	0.0	0.0	0.0
	国家基层项目	1.4	1.7	0.0	0.0	0.0	0.0	0.0	0.0
	地方基层项目	1.2	1.5	0.0	0.0	0.8	0.3	0.0	0.0
	国内升学	9.3	10.8	11.1	27.0	8.0	4.6	0.0	0.0
	出国、出境	1.4	1.7	68.3	58.3	0.2	0.8	0.0	0.0
未就业	不就业拟升学	2.3	2.6	0.0	0.0	0.0	0.0	0.0	0.0
	其他暂不就业	1.0	0.6	0.0	0.0	0.0	0.0	0.0	0.0
	待就业	14.2	15.1	1.6	6.1	8.2	11.8	0.0	0.0

数据来源：广西民族大学数据。

我校 2023 届本科毕业生中，区内生源、区外生源均以“签就业协议形式就业”为主（分别为 35.7%、19.5%），其次是“签劳动合同形式就业”（分别为 19.9%、13.7%）；专科毕业生中，区内生源、区外生源均以“出国、出境”为主（分别为 61.4%、55.8%），其次是“国内升学”（分别为 20.3%、38.5%）；硕士毕业生中，区内生源、区外生源均以“签就业协议形式就业”为主（分别为 55.8%、49.8%），其次是“签劳动合同形式就业”（分别为 26.9%、24.2%）；博士毕业生中，区内生源以“签就业协议形式就业”为主（75.0%），其次是“签劳动合同形式就业”（25.0%），区外生源毕业去向为“签就业协议形式就业”（50.0%）、“签劳动合同形式就业”（33.3%）、“科研助理”（16.7%）。

表 1-7 不同生源毕业生的毕业去向

单位：%

分类	毕业去向	本科		专科		硕士		博士	
		区内生源	区外生源	区内生源	区外生源	区内生源	区外生源	区内生源	区外生源
就业&升学	签就业协议形式就业	35.7	19.5	0.0	0.0	55.8	49.8	75.0	50.0
	签劳动合同形式就业	19.9	13.7	5.0	1.9	26.9	24.2	25.0	33.3
	科研助理	2.4	1.9	0.0	0.0	3.5	3.5	0.0	16.7
	其他录用形式就业	6.8	12.1	2.9	0.0	0.7	1.3	0.0	0.0
	自由职业	3.6	10.9	4.1	1.9	1.8	1.8	0.0	0.0
	自主创业	0.3	0.4	0.0	0.0	0.7	0.2	0.0	0.0
	应征义务兵	0.7	1.9	0.4	0.0	0.0	0.1	0.0	0.0
	国家基层项目	1.5	2.0	0.0	0.0	0.0	0.0	0.0	0.0
	地方基层项目	1.9	0.2	0.0	0.0	1.4	0.3	0.0	0.0
	国内升学	9.7	11.9	20.3	38.5	4.2	6.2	0.0	0.0
	出国、出境	1.4	2.4	61.4	55.8	0.4	0.6	0.0	0.0
未就业	不就业拟升学	1.8	4.4	0.0	0.0	0.0	0.0	0.0	0.0
	其他暂不就业	0.5	1.4	0.0	0.0	0.0	0.0	0.0	0.0
	待就业	13.9	17.3	5.8	1.9	4.6	12.0	0.0	0.0

数据来源：广西民族大学数据。

2. 各学院及专业的毕业去向

我校 2023 届本科各学院毕业生均以就业为主，其中“签就业协议形式就业”的比例较高的学院是人工智能学院（62.3%）、材料与环境学院（58.3%）、建筑工程学院（52.5%），“签劳动合同形式就业”的比例较高的学院是法学院（40.4%）、东南亚语言文化学院（32.0%）。另外，海洋与生物技术学院有三成以上（31.3%）毕业生选择国内升学。

我校 2023 届专科毕业生分布在国际教育学院，该学院毕业生主要是“出国、出境”（60.4%），其次是“国内升学”（23.5%）。

我校 2023 届硕士各学院毕业生均以就业为主，其中“签就业协议形式就业”的比例较高的学院是电子信息学院（72.1%）、人工智能学院（62.5%）、海洋与生物技术学院（62.5%）、法学院（61.4%）、传媒学院（60.0%），“签劳动合同形式就业”的比例较高的学院是教育科学学院（70.8%）、政治与公共管理学院（68.1%）、马克思主义学院（66.7%）。

我校 2023 届博士各学院毕业生均已就业，其中东南亚语言文化学院均是“签就业协议形式就业”（100%）。

表 1-8 各学院毕业去向

单位：%

学历	学院名称	就业&升学											未就业		
		签就业协议形式就业	签劳动合同形式就业	科研助理	其他录用形式就业	自由职业	自主创业	应征义务兵	国家基层项目	地方基层项目	国内升学	出国、出境	不就业拟升学	其他暂不就业	待就业
本科	人工智能学院	62.3	12.6	5.7	0.0	0.9	0.0	0.6	0.6	0.3	4.9	0.6	1.1	0.0	10.6
	材料与环境学院	58.3	8.3	1.7	5.0	0.0	0.0	0.0	0.0	0.8	19.2	0.0	2.5	0.0	4.2
	建筑工程学院	52.5	20.0	2.5	2.5	2.5	0.0	0.0	1.3	1.3	6.3	0.0	1.3	0.0	10.0
	文学院	41.4	11.0	0.0	0.8	0.5	0.5	0.3	2.3	3.6	12.3	0.5	4.1	0.5	22.3
	数学与物理学院	40.7	15.4	0.3	0.7	0.0	0.7	1.0	2.6	1.3	12.5	0.3	4.3	0.7	19.7
	民族学与社会学学院	40.5	13.2	7.3	1.0	3.4	0.0	0.5	3.9	1.0	19.0	0.0	2.9	1.0	6.3
	人民武装学院	39.2	18.9	0.0	2.7	0.0	0.0	1.4	2.7	2.7	4.1	0.0	5.4	0.0	23.0
	电子信息学院	38.1	19.0	1.6	4.8	2.1	0.0	1.1	1.1	2.1	9.5	1.1	0.0	0.0	19.6

学历	学院名称	就业&升学											未就业		
		签就业协议形式就业	签劳动合同形式就业	科研助理	其他录用形式就业	自由职业	自主创业	应征义务兵	国家基层项目	地方基层项目	国内升学	出国、出境	不就业拟升学	其他暂不就业	待就业
	海洋与生物技术学院	36.5	4.2	5.7	0.0	6.8	0.0	1.6	0.0	0.0	31.3	0.0	4.2	0.5	9.4
	教育科学学院	34.8	8.7	5.8	0.0	7.2	1.4	1.4	4.3	7.2	14.5	0.0	1.4	0.0	13.0
	外国语学院	34.0	24.8	2.9	5.9	5.5	0.0	0.4	0.4	0.4	8.4	2.1	0.0	4.2	10.9
	化学化工学院	33.9	21.4	7.8	0.6	1.9	0.0	0.3	1.4	1.4	15.0	0.0	6.9	0.0	9.4
	经济学院	32.8	27.2	2.0	9.3	1.7	0.3	0.3	0.7	0.3	6.3	1.7	4.0	1.0	12.6
	政治与公共管理学院	32.3	12.0	3.7	0.0	8.0	0.0	0.3	4.7	5.0	14.3	0.7	2.0	1.7	15.3
	东南亚语言文化学院	30.3	32.0	0.4	4.1	3.3	0.0	0.0	1.2	0.4	6.2	7.5	0.8	0.4	13.3
	管理学院	24.6	21.5	0.0	5.4	2.4	0.5	0.2	1.4	0.7	8.1	0.5	2.9	0.4	31.3
	国际教育学院	22.0	29.7	6.8	0.8	0.8	0.0	0.0	0.0	0.0	0.8	24.6	5.9	3.4	5.1
	传媒学院	17.5	11.0	0.0	20.3	18.6	0.7	1.4	0.7	1.4	6.2	3.8	2.4	0.0	16.2
	体育与健康科学学院	13.4	18.2	0.0	37.0	7.9	1.0	5.8	0.7	3.4	3.8	0.3	0.3	0.0	8.2
	艺术学院	8.5	11.9	0.2	26.9	25.9	0.2	3.1	2.4	0.0	6.5	0.7	0.2	1.9	11.4
	法学院	8.0	40.4	0.0	20.0	2.4	0.4	1.2	2.0	0.4	13.6	1.2	0.4	0.0	10.0
专科	国际教育学院	0.0	4.4	0.0	2.4	3.8	0.0	0.3	0.0	0.0	23.5	60.4	0.0	0.0	5.1
硕士	电子信息学院	72.1	14.3	0.0	0.0	0.6	0.0	0.0	0.0	0.0	5.2	0.6	0.0	0.0	7.1
	人工智能学院	62.5	20.8	0.0	0.0	0.0	0.0	0.0	0.0	0.0	14.6	0.0	0.0	0.0	2.1
	海洋与生物技术学院	62.5	12.5	8.3	0.0	0.0	0.0	0.0	0.0	0.0	16.7	0.0	0.0	0.0	0.0
	法学院	61.4	18.3	1.0	0.0	0.0	0.0	0.0	0.0	1.0	2.0	0.5	0.0	0.0	15.8
	传媒学院	60.0	10.0	0.0	10.0	0.0	0.0	0.0	0.0	0.0	0.0	0.0	0.0	0.0	20.0
	管理学院	59.6	6.6	0.0	0.0	1.5	0.7	0.0	0.0	1.5	2.2	0.0	0.0	0.0	27.9

学历	学院名称	就业&升学											未就业		
		签就业协议形式就业	签劳动合同形式就业	科研助理	其他录用形式就业	自由职业	自主创业	应征义务兵	国家基层项目	地方基层项目	国内升学	出国、出境	不就业拟升学	其他暂不就业	待就业
	文学院	59.5	16.7	4.0	2.4	0.0	0.0	0.0	0.0	0.0	5.6	4.0	0.0	0.0	7.9
	经济学院	53.4	24.4	1.7	3.4	0.0	0.6	0.0	0.0	0.0	5.7	0.0	0.0	0.0	10.8
	东盟学院	50.0	35.0	10.0	0.0	0.0	5.0	0.0	0.0	0.0	0.0	0.0	0.0	0.0	0.0
	艺术学院	50.0	0.0	0.0	50.0	0.0	0.0	0.0	0.0	0.0	0.0	0.0	0.0	0.0	0.0
	外国语学院	49.2	12.3	4.6	0.0	21.5	0.0	0.0	0.0	0.0	1.5	0.0	0.0	0.0	10.8
	民族学与社会学学院	45.4	10.8	18.5	1.5	2.3	0.0	0.0	0.0	0.0	6.9	0.0	0.0	0.0	14.6
	数学与物理学院	44.0	28.0	0.0	2.0	0.0	0.0	0.0	0.0	0.0	26.0	0.0	0.0	0.0	0.0
	化学化工学院	35.4	27.1	8.3	0.0	0.0	0.0	2.1	0.0	0.0	20.8	0.0	0.0	0.0	6.3
	体育与健康科学学院	28.6	57.1	0.0	3.6	0.0	0.0	0.0	0.0	3.6	3.6	3.6	0.0	0.0	0.0
	马克思主义学院	25.9	66.7	0.0	0.0	0.0	0.0	0.0	0.0	3.7	0.0	0.0	0.0	0.0	3.7
	政治与公共管理学院	23.0	68.1	0.0	0.0	0.7	0.7	0.0	0.0	0.7	3.0	0.0	0.0	0.0	3.7
	教育科学学院	8.3	70.8	4.2	4.2	0.0	0.0	0.0	0.0	0.0	4.2	0.0	0.0	0.0	8.3
	科技史与科技文化研究院	8.3	58.3	25.0	0.0	0.0	0.0	0.0	0.0	0.0	8.3	0.0	0.0	0.0	0.0
	东南亚语言文化学院	0.0	0.0	16.7	0.0	83.3	0.0	0.0	0.0	0.0	0.0	0.0	0.0	0.0	0.0
博士	东南亚语言文化学院	100.0	0.0	0.0	0.0	0.0	0.0	0.0	0.0	0.0	0.0	0.0	0.0	0.0	0.0
	化学化工学院	85.7	14.3	0.0	0.0	0.0	0.0	0.0	0.0	0.0	0.0	0.0	0.0	0.0	0.0
	民族学与社会学学院	66.7	0.0	33.3	0.0	0.0	0.0	0.0	0.0	0.0	0.0	0.0	0.0	0.0	0.0
	文学院	33.3	66.7	0.0	0.0	0.0	0.0	0.0	0.0	0.0	0.0	0.0	0.0	0.0	0.0
	外国语学院	33.3	66.7	0.0	0.0	0.0	0.0	0.0	0.0	0.0	0.0	0.0	0.0	0.0	0.0

数据来源：广西民族大学数据。

我校 2023 届本科大多数专业毕业生均以就业为主，其中“签就业协议形式就业”的比例较高的专业是网络工程（72.0%）、智能科学与技术（67.9%）、计算机科学与技术（63.2%）；“签劳动合同形式就业”的比例较高的专业是马来语（54.2%）、知识产权（51.1%）；“其他录用形式就业”的比例较高的专业是社会体育指导与管理（50.0%）、视觉传达设计（37.1%）、舞蹈学（36.1%）。另外，“国内升学”比例较高的专业是海洋科学（38.7%）、民族学（37.8%）。

我校 2023 届专科各专业毕业生均以出国出境为主，应用泰语、应用越南语专业均有七成以上毕业生“出国、出境”（分别为 76.7%、70.4%）。

我校 2023 届硕士大多数专业毕业生均以就业为主，其中“签就业协议形式就业”的比例较高的专业是中国史（民族学与社会学学院）（87.5%）、图书情报与档案管理（84.2%），“签劳动合同形式就业”的比例较高的专业是教育管理、运动训练（均为 100.0%）。

我校 2023 届博士各专业毕业生均已就业，其中，中国少数民族语言文学、外国语言文学（东南亚语言文化学院）专业的毕业生均是“签就业协议形式就业”，而中国语言文学专业毕业生均是“签劳动合同形式就业”。

表 1-9 各专业毕业去向

单位：%

学历	专业名称	就业&升学											未就业		
		签就业协议形式就业	签劳动合同形式就业	科研助理	其他录用形式就业	自由职业	自主创业	应征义务兵	国家基层项目	地方基层项目	国内升学	出国、出境	不就业拟升学	其他暂不就业	待就业
本科	网络工程	72.0	10.0	4.0	0.0	0.0	0.0	0.0	0.0	0.0	4.0	4.0	2.0	0.0	4.0
	智能科学与技术	67.9	11.3	5.7	0.0	0.0	0.0	0.0	0.0	0.0	0.0	0.0	0.0	0.0	15.1
	计算机科学与技术	63.2	5.3	8.8	0.0	0.0	0.0	0.0	1.8	0.0	3.5	0.0	3.5	0.0	14.0
	金属材料工程	62.2	2.2	4.4	2.2	0.0	0.0	0.0	0.0	0.0	22.2	0.0	2.2	0.0	4.4
	软件工程	62.1	10.7	5.7	0.0	1.4	0.0	0.7	0.7	0.7	7.1	0.0	0.7	0.0	10.0
	数学与应用数学	57.6	7.6	0.0	0.0	0.0	0.0	0.8	1.5	0.8	22.0	0.0	3.0	0.0	6.8

学历	专业名称	就业&升学											未就业		
		签就业协议形式就业	签劳动合同形式就业	科研助理	其他录用形式就业	自由职业	自主创业	应征义务兵	国家基层项目	地方基层项目	国内升学	出国、出境	不就业拟升学	其他暂不就业	待就业
	历史学	57.5	8.0	4.6	0.0	3.4	0.0	0.0	5.7	0.0	14.9	0.0	1.1	1.1	3.4
	环境工程	56.0	12.0	0.0	6.7	0.0	0.0	0.0	0.0	1.3	17.3	0.0	2.7	0.0	4.0
	土木工程	52.5	20.0	2.5	2.5	2.5	0.0	0.0	1.3	1.3	6.3	0.0	1.3	0.0	10.0
	印度尼西亚语	51.9	29.6	0.0	0.0	3.7	0.0	0.0	0.0	0.0	0.0	0.0	0.0	0.0	14.8
	汉语国际教育	50.0	8.3	0.0	0.0	0.0	0.0	0.0	6.3	6.3	6.3	4.2	6.3	0.0	12.5
	税收学	49.0	15.7	0.0	3.9	2.0	0.0	0.0	0.0	0.0	5.9	2.0	5.9	0.0	15.7
	老挝语	48.0	8.0	0.0	4.0	0.0	0.0	0.0	0.0	0.0	4.0	20.0	4.0	0.0	12.0
	信息安全	46.0	30.0	4.0	0.0	2.0	0.0	2.0	0.0	0.0	6.0	0.0	0.0	0.0	10.0
	生物技术	43.4	4.0	4.0	0.0	3.0	0.0	0.0	0.0	0.0	24.2	0.0	5.1	1.0	15.2
	英语	43.3	23.1	3.7	3.7	3.0	0.0	0.7	0.0	0.7	6.7	2.2	0.0	2.2	10.4
	应用化学	43.2	16.0	8.6	2.5	2.5	0.0	0.0	1.2	3.7	9.9	0.0	6.2	0.0	6.2
	通信工程	41.2	21.2	1.2	1.2	0.0	0.0	2.4	1.2	2.4	7.1	0.0	0.0	0.0	22.4
	中国少数民族语言文学	40.7	5.6	0.0	1.9	0.0	0.0	1.9	0.0	3.7	14.8	0.0	5.6	0.0	25.9
	汉语言文学	40.1	12.5	0.0	0.7	0.7	0.7	0.0	2.1	3.1	12.8	0.0	3.5	0.7	23.2
	行政管理（人民武装学院）	39.2	18.9	0.0	2.7	0.0	0.0	1.4	2.7	2.7	4.1	0.0	5.4	0.0	23.0
	化学工程与工艺	38.5	24.0	9.6	0.0	1.9	0.0	1.0	1.0	1.0	9.6	0.0	1.9	0.0	11.5
	化学	38.2	25.8	7.9	0.0	1.1	0.0	0.0	2.2	1.1	13.5	0.0	9.0	0.0	1.1
	自动化	37.5	22.9	0.0	4.2	2.1	0.0	0.0	0.0	2.1	6.3	2.1	0.0	0.0	22.9
	政治学与行政学	37.4	9.6	3.5	0.0	5.2	0.0	0.0	7.8	7.0	13.9	0.0	4.3	0.9	10.4

学历	专业名称	就业&升学											未就业		
		签就业协议形式就业	签劳动合同形式就业	科研助理	其他录用形式就业	自由职业	自主创业	应征义务兵	国家基层项目	地方基层项目	国内升学	出国、出境	不就业拟升学	其他暂不就业	待就业
	社会学	37.0	20.5	5.5	1.4	2.7	0.0	1.4	4.1	2.7	12.3	0.0	2.7	0.0	9.6
	会计学（管理学院）	37.0	9.0	0.0	6.0	1.0	0.0	0.0	1.0	2.0	8.0	1.0	7.0	2.0	26.0
	应用心理学	34.8	8.7	5.8	0.0	7.2	1.4	1.4	4.3	7.2	14.5	0.0	1.4	0.0	13.0
	物理学	34.1	27.5	1.1	0.0	0.0	1.1	1.1	3.3	1.1	6.6	0.0	4.4	1.1	18.7
	电子信息工程	33.9	12.5	3.6	10.7	5.4	0.0	0.0	1.8	1.8	16.1	1.8	0.0	0.0	12.5
	泰语	30.8	33.8	0.0	6.2	4.6	0.0	0.0	0.0	0.0	6.2	10.8	0.0	0.0	7.7
	行政管理（政治与公共管理学院）	30.5	14.9	2.6	0.0	8.4	0.0	0.6	3.2	4.5	11.7	0.6	0.6	1.9	20.1
	金融学	30.4	28.6	2.4	10.7	1.2	0.6	0.6	1.2	0.0	4.2	0.6	4.8	0.6	14.3
	海洋科学	29.0	4.3	7.5	0.0	10.8	0.0	3.2	0.0	0.0	38.7	0.0	3.2	0.0	3.2
	国际经济与贸易	27.7	31.3	2.4	9.6	2.4	0.0	0.0	0.0	1.2	10.8	3.6	1.2	2.4	7.2
	档案学	26.5	10.2	0.0	4.1	4.1	0.0	0.0	0.0	2.0	18.4	0.0	0.0	0.0	34.7
	旅游管理	25.2	23.6	0.0	7.1	0.0	0.8	0.0	0.8	0.0	8.7	0.0	5.5	0.0	28.3
	越南语	25.0	36.5	0.0	5.8	1.9	0.0	0.0	0.0	0.0	7.7	3.8	0.0	1.9	17.3
	翻译	24.6	23.2	2.9	7.2	7.2	0.0	0.0	1.4	0.0	13.0	0.0	0.0	10.1	10.1
	传播学	23.4	16.1	0.0	16.1	5.1	0.0	0.7	1.5	2.9	7.3	1.5	2.9	0.0	22.6
	物流管理	22.7	29.5	0.0	0.0	0.0	0.0	0.0	0.0	0.0	6.8	0.0	0.0	0.0	40.9
	国际事务与国际关系	22.6	6.5	9.7	0.0	16.1	0.0	0.0	0.0	0.0	29.0	3.2	0.0	3.2	9.7
	会计学（国际教育学院）	22.0	29.7	6.8	0.8	0.8	0.0	0.0	0.0	0.0	0.8	24.6	5.9	3.4	5.1

学历	专业名称	就业&升学											未就业		
		签就业协议形式就业	签劳动合同形式就业	科研助理	其他录用形式就业	自由职业	自主创业	应征义务兵	国家基层项目	地方基层项目	国内升学	出国、出境	不就业拟升学	其他暂不就业	待就业
本科	马来语	20.8	54.2	0.0	0.0	4.2	0.0	0.0	0.0	0.0	16.7	0.0	0.0	0.0	4.2
	缅甸语	20.8	25.0	0.0	0.0	8.3	0.0	0.0	8.3	0.0	8.3	0.0	0.0	0.0	29.2
	信息与计算科学	20.7	14.6	0.0	2.4	0.0	1.2	1.2	3.7	2.4	3.7	1.2	6.1	1.2	41.5
	市场营销	19.5	35.1	0.0	7.8	5.2	1.3	0.0	3.9	0.0	3.9	0.0	0.0	0.0	23.4
	工商管理	18.6	22.4	0.0	4.5	3.8	0.6	0.6	1.9	0.6	7.1	1.3	1.3	0.0	37.2
	法语	17.1	34.3	0.0	11.4	11.4	0.0	0.0	0.0	0.0	5.7	5.7	0.0	0.0	14.3
	播音与主持艺术	17.1	4.3	0.0	20.0	37.1	2.9	0.0	0.0	0.0	4.3	4.3	1.4	0.0	8.6
	柬埔寨语	16.7	29.2	4.2	8.3	0.0	0.0	0.0	4.2	4.2	0.0	16.7	4.2	0.0	12.5
	体育教育	16.5	21.4	0.0	31.6	6.3	0.0	3.4	1.0	4.9	4.9	0.5	0.5	0.0	9.2
	中药制药	15.1	18.6	4.7	0.0	2.3	0.0	0.0	1.2	0.0	27.9	0.0	11.6	0.0	18.6
	民族学	13.3	11.1	15.6	2.2	4.4	0.0	0.0	0.0	0.0	37.8	0.0	6.7	2.2	6.7
	舞蹈学	11.5	6.6	0.0	36.1	13.1	0.0	4.9	6.6	0.0	6.6	1.6	0.0	0.0	13.1
	知识产权	10.6	51.1	0.0	17.0	0.0	0.0	0.0	0.0	0.0	17.0	2.1	0.0	0.0	2.1
	音乐学	9.4	10.6	0.0	16.5	37.6	0.0	1.2	0.0	0.0	10.6	1.2	0.0	0.0	12.9
	视觉传达设计	8.6	11.4	0.0	37.1	14.3	0.0	1.4	4.3	0.0	4.3	1.4	0.0	0.0	17.1
	广播电视编导	8.3	8.3	0.0	27.4	25.0	0.0	3.6	0.0	0.0	6.0	7.1	2.4	0.0	11.9
	美术学	8.2	14.3	0.0	32.7	20.4	0.0	6.1	0.0	0.0	6.1	0.0	0.0	0.0	12.2
	法学	7.4	37.9	0.0	20.7	3.0	0.5	1.5	2.5	0.5	12.8	1.0	0.5	0.0	11.8
	环境设计	6.8	14.2	0.7	22.3	31.8	0.7	3.4	2.0	0.0	5.4	0.0	0.7	5.4	6.8
	社会体育指导与管理	5.8	10.5	0.0	50.0	11.6	3.5	11.6	0.0	0.0	1.2	0.0	0.0	0.0	5.8

学历	专业名称	就业&升学											未就业		
		签就业协议形式就业	签劳动合同形式就业	科研助理	其他录用形式就业	自由职业	自主创业	应征义务兵	国家基层项目	地方基层项目	国内升学	出国、出境	不就业拟升学	其他暂不就业	待就业
专科	应用法语	0.0	9.1	0.0	1.8	1.8	0.0	0.0	0.0	0.0	30.9	52.7	0.0	0.0	3.6
	国际商务	0.0	4.8	0.0	4.0	6.3	0.0	0.8	0.0	0.0	26.2	52.4	0.0	0.0	5.6
	应用越南语	0.0	3.7	0.0	0.0	0.0	0.0	0.0	0.0	0.0	25.9	70.4	0.0	0.0	0.0
	应用泰语	0.0	1.4	0.0	0.0	2.7	0.0	0.0	0.0	0.0	12.3	76.7	0.0	0.0	6.8
	应用外语	0.0	0.0	0.0	8.3	0.0	0.0	0.0	0.0	0.0	25.0	58.3	0.0	0.0	8.3
硕士	中国史（民族学与社会学学院）	87.5	0.0	0.0	0.0	0.0	0.0	0.0	0.0	0.0	12.5	0.0	0.0	0.0	0.0
	图书情报与档案管理	84.2	0.0	0.0	0.0	0.0	0.0	0.0	0.0	0.0	0.0	0.0	0.0	0.0	15.8
	电子信息	72.1	14.3	0.0	0.0	0.6	0.0	0.0	0.0	0.0	5.2	0.6	0.0	0.0	7.1
	法律（非法学）	63.3	18.0	1.3	0.0	0.0	0.0	0.0	0.0	0.0	1.3	0.7	0.0	0.0	15.3
	汉语国际教育	63.2	17.6	2.9	1.5	0.0	0.0	0.0	0.0	0.0	0.0	7.4	0.0	0.0	7.4
	计算机科学与技术	62.5	20.8	0.0	0.0	0.0	0.0	0.0	0.0	0.0	14.6	0.0	0.0	0.0	2.1
	生物化学与分子生物学	62.5	12.5	8.3	0.0	0.0	0.0	0.0	0.0	0.0	16.7	0.0	0.0	0.0	0.0
	中国语言文学（传媒学院）	60.0	10.0	0.0	10.0	0.0	0.0	0.0	0.0	0.0	0.0	0.0	0.0	0.0	20.0
	图书情报	59.7	1.3	0.0	0.0	2.6	0.0	0.0	0.0	0.0	1.3	2.6	0.0	0.0	32.5
	国际商务	57.0	23.1	1.7	3.3	0.0	0.8	0.0	0.0	0.0	2.5	0.0	0.0	0.0	11.6
	政治学（东盟学院）	56.3	43.8	0.0	0.0	0.0	0.0	0.0	0.0	0.0	0.0	0.0	0.0	0.0	0.0
	法学	55.8	19.2	0.0	0.0	0.0	0.0	0.0	0.0	0.0	3.8	3.8	0.0	0.0	17.3
中国语言文学（文学院）	55.8	15.4	5.8	3.8	0.0	0.0	0.0	0.0	0.0	0.0	13.5	0.0	0.0	5.8	

学历	专业名称	就业&升学											未就业		
		签就业协议形式就业	签劳动合同形式就业	科研助理	其他录用形式就业	自由职业	自主创业	应征义务兵	国家基层项目	地方基层项目	国内升学	出国、出境	不就业拟升学	其他暂不就业	待就业
	英语口语	55.6	33.3	11.1	0.0	0.0	0.0	0.0	0.0	0.0	0.0	0.0	0.0	0.0	0.0
	英语笔译	51.3	12.8	0.0	0.0	25.6	0.0	0.0	0.0	0.0	0.0	0.0	0.0	0.0	10.3
	美学	50.0	16.7	0.0	0.0	0.0	0.0	0.0	0.0	0.0	0.0	0.0	0.0	0.0	33.3
	中国史（艺术学院）	50.0	0.0	0.0	50.0	0.0	0.0	0.0	0.0	0.0	0.0	0.0	0.0	0.0	0.0
	民族学	48.8	9.3	18.6	2.3	2.3	0.0	0.0	0.0	0.0	14.0	0.0	0.0	0.0	4.7
	旅游管理	47.5	20.0	0.0	0.0	0.0	2.5	0.0	0.0	2.5	2.5	0.0	0.0	0.0	25.0
	应用经济学	45.5	27.3	1.8	3.6	0.0	0.0	0.0	0.0	0.0	12.7	0.0	0.0	0.0	9.1
	数学	44.0	28.0	0.0	2.0	0.0	0.0	0.0	0.0	0.0	26.0	0.0	0.0	0.0	0.0
	外国语言文学（外国语学院）	41.2	0.0	11.8	0.0	23.5	0.0	0.0	0.0	0.0	5.9	0.0	0.0	0.0	17.6
	文物与博物馆	39.2	12.7	20.3	1.3	2.5	0.0	0.0	0.0	0.0	2.5	0.0	0.0	0.0	21.5
	体育学	36.4	50.0	0.0	4.5	0.0	0.0	0.0	0.0	4.5	4.5	0.0	0.0	0.0	0.0
	化学工程与技术	35.4	27.1	8.3	0.0	0.0	0.0	2.1	0.0	0.0	20.8	0.0	0.0	0.0	6.3
	政治学（政治与公共管理学院）	27.8	61.1	0.0	0.0	0.0	0.0	0.0	0.0	5.6	5.6	0.0	0.0	0.0	0.0
	马克思主义理论	25.9	66.7	0.0	0.0	0.0	0.0	0.0	0.0	3.7	0.0	0.0	0.0	0.0	3.7
	伦理学	25.0	25.0	0.0	0.0	0.0	0.0	0.0	0.0	0.0	0.0	0.0	0.0	0.0	50.0
	外国语言文学（东盟学院）	25.0	0.0	50.0	0.0	0.0	25.0	0.0	0.0	0.0	0.0	0.0	0.0	0.0	0.0
	公共管理	22.1	70.8	0.0	0.0	0.9	0.9	0.0	0.0	0.0	2.7	0.0	0.0	0.0	2.7
	教育学	9.1	72.7	0.0	4.5	0.0	0.0	0.0	0.0	0.0	4.5	0.0	0.0	0.0	9.1

学历	专业名称	就业&升学											未就业		
		签就业协议形式就业	签劳动合同形式就业	科研助理	其他录用形式就业	自由职业	自主创业	应征义务兵	国家基层项目	地方基层项目	国内升学	出国、出境	不就业拟升学	其他暂不就业	待就业
	科学技术史	8.3	58.3	25.0	0.0	0.0	0.0	0.0	0.0	0.0	8.3	0.0	0.0	0.0	0.0
	教育管理	0.0	100.0	0.0	0.0	0.0	0.0	0.0	0.0	0.0	0.0	0.0	0.0	0.0	0.0
	运动训练	0.0	100.0	0.0	0.0	0.0	0.0	0.0	0.0	0.0	0.0	0.0	0.0	0.0	0.0
	心理健康教育	0.0	0.0	100.0	0.0	0.0	0.0	0.0	0.0	0.0	0.0	0.0	0.0	0.0	0.0
	外国语言文学（东南亚语言文化学院）	0.0	0.0	16.7	0.0	83.3	0.0	0.0	0.0	0.0	0.0	0.0	0.0	0.0	0.0
	体育教学	0.0	0.0	0.0	0.0	0.0	0.0	0.0	0.0	0.0	0.0	100.0	0.0	0.0	0.0
博士	中国少数民族语言文学	100.0	0.0	0.0	0.0	0.0	0.0	0.0	0.0	0.0	0.0	0.0	0.0	0.0	0.0
	外国语言文学（东南亚语言文化学院）	100.0	0.0	0.0	0.0	0.0	0.0	0.0	0.0	0.0	0.0	0.0	0.0	0.0	0.0
	化学工程与技术	85.7	14.3	0.0	0.0	0.0	0.0	0.0	0.0	0.0	0.0	0.0	0.0	0.0	0.0
	民族学	66.7	0.0	33.3	0.0	0.0	0.0	0.0	0.0	0.0	0.0	0.0	0.0	0.0	0.0
	外国语言文学（外国语学院）	33.3	66.7	0.0	0.0	0.0	0.0	0.0	0.0	0.0	0.0	0.0	0.0	0.0	0.0
	中国语言文学	0.0	100.0	0.0	0.0	0.0	0.0	0.0	0.0	0.0	0.0	0.0	0.0	0.0	0.0

数据来源：广西民族大学数据。

（三） 未就业情况分析

1. 未就业类型分布

我校 2023 届有 1128 人处于未就业状态，未就业毕业生目前主要是求职中、不就业拟升学、拟参加公招考试。其中，本科有 963 人处于未就业状态；专科有 15 人处于未就业状态；硕士有 150 人处于未就业状态。

表 1-10 未就业人群分布

待就业人群打算	总体		本科		专科		硕士	
	人数 (人)	比例 (%)	人数 (人)	比例 (%)	人数 (人)	比例 (%)	人数 (人)	比例 (%)
求职中	794	70.4	630	65.4	15	100.0	149	99.3
不就业拟升学	134	11.9	134	13.9	0	0.0	0	0.0
拟参加公招考试	118	10.5	118	12.3	0	0.0	0	0.0
暂不就业	34	3.0	34	3.5	0	0.0	0	0.0
签约中	33	2.9	32	3.3	0	0.0	1	0.7
拟出国出境	6	0.5	6	0.6	0	0.0	0	0.0
拟创业	5	0.4	5	0.5	0	0.0	0	0.0
拟应征入伍	4	0.4	4	0.4	0	0.0	0	0.0

数据来源：广西民族大学数据。

三 就业流向¹

（一）行业流向

1. 毕业生的行业流向

总体来看，我校毕业生主要在教育领域就业，在信息技术、制造、公共管理、金融等领域也有涉及。分学历来看，我校 2023 届本科毕业生主要就业于教育（24.6%）、制造业（11.8%）、信息传输/软件和信息技术服务业（11.1%）。专科毕业生主要就业于批发和零售业（30.0%）、教育（15.0%）。硕士毕业生主要就业于教育（41.5%）、公共管理/社会保障和社会组织（14.2%）、金融业（10.5%）。博士毕业生均就业于教育（100.0%）。

表 1-11 毕业生就业的主要行业

单位：%

行业名称	总体	本科	专科	硕士	博士
教育	29.2	24.6	15.0	41.5	100.0
信息传输、软件和信息技术服务业	9.9	11.1	10.0	6.6	0.0
制造业	9.8	11.8	10.0	4.2	0.0
公共管理、社会保障和社会组织	8.7	6.8	10.0	14.2	0.0
金融业	7.6	6.6	0.0	10.5	0.0
租赁和商务服务业	5.9	7.4	0.0	1.8	0.0
文化、体育和娱乐业	5.5	6.3	0.0	3.5	0.0
批发和零售业	4.0	4.9	30.0	0.9	0.0
建筑业	3.5	4.2	0.0	1.5	0.0
科学研究和技术服务业	3.3	3.4	0.0	3.2	0.0
居民服务、修理和其他服务业	2.2	1.6	10.0	3.8	0.0

数据来源：广西民族大学数据。

2. 各学院及专业的行业流向

我校 2023 届本科材料与环学院毕业生主要服务于制造业、水利/环境和公共设施管理业、科学研究和技术服务业，传媒学院毕业生主要服务于文化/体育和娱乐业、租赁和商务服务业；专科国际教育学院毕业生主要服务于批发和零售业、教育；硕士传媒学院毕业生主要服务于教育、文化/体育和娱乐业，电子信息学院毕业生主要服务于信息传输/软件和信息技术服务业、教育；博士各学院毕业生均就业于教育领域。

专业层面，本科环境工程专业毕业生主要服务于制造业、水利/环境和公共设施管理业、电力/热力/燃气及水生产和供应业；专科应用法语专业毕业生主要服务于批发和零售业、教

¹ 此处就业流向不包含升学。

育、信息传输/软件和信息技术服务业；硕士中国语言文学（传媒学院）专业毕业生主要服务于教育、文化/体育和娱乐业；博士各专业毕业生均就业于教育。

表 1-12 各学院行业特点

学历	学院名称	本校该学院毕业生就业的主要行业
本科	材料与环境学院	制造业；水利、环境和公共设施管理业；科学研究和技术服务业
	传媒学院	文化、体育和娱乐业；租赁和商务服务业
	电子信息学院	制造业；信息传输、软件和信息技术服务业；电力、热力、燃气及水生产和供应业
	东南亚语言文化学院	制造业；信息传输、软件和信息技术服务业；公共管理、社会保障和社会组织
	法学院	租赁和商务服务业；科学研究和技术服务业；建筑业
	管理学院	批发和零售业；租赁和商务服务业；公共管理、社会保障和社会组织
	国际教育学院	金融业；建筑业；信息传输、软件和信息技术服务业
	海洋与生物技术学院	教育；农、林、牧、渔业；公共管理、社会保障和社会组织
	化学化工学院	制造业；教育；科学研究和技术服务业
	建筑工程学院	建筑业；公共管理、社会保障和社会组织；批发和零售业
	教育科学学院	教育；信息传输、软件和信息技术服务业；卫生和社会工作
	经济学院	金融业；制造业；租赁和商务服务业
	民族学与社会学学院	教育；公共管理、社会保障和社会组织；信息传输、软件和信息技术服务业
	人工智能学院	信息传输、软件和信息技术服务业；制造业；租赁和商务服务业
	人民武装学院	公共管理、社会保障和社会组织；金融业；建筑业
	数学与物理学院	教育；信息传输、软件和信息技术服务业；交通运输、仓储和邮政业
	体育与健康科学学院	教育；文化、体育和娱乐业；信息传输、软件和信息技术服务业
	外国语学院	教育；批发和零售业；租赁和商务服务业
	文学院	教育；公共管理、社会保障和社会组织；文化、体育和娱乐业
	艺术学院	教育；文化、体育和娱乐业；科学研究和技术服务业
政治与公共管理学院	教育；公共管理、社会保障和社会组织；建筑业	
专科	国际教育学院	批发和零售业；教育
硕士	传媒学院	教育；文化、体育和娱乐业
	电子信息学院	信息传输、软件和信息技术服务业；教育
	东盟学院	教育；公共管理、社会保障和社会组织；科学研究和技术服务业
	法学院	公共管理、社会保障和社会组织；居民服务、修理和其他服务业；教育
	管理学院	教育；公共管理、社会保障和社会组织；金融业
	海洋与生物技术学院	农、林、牧、渔业；教育；卫生和社会工作

学历	学院名称	本校该学院毕业生就业的主要行业
	化学化工学院	制造业；科学研究和技术服务业；电力、热力、燃气及水生产和供应业
	教育科学学院	教育；公共管理、社会保障和社会组织；建筑业
	经济学院	金融业；公共管理、社会保障和社会组织；教育
	科技史与科技文化研究院	教育；建筑业；批发和零售业
	马克思主义学院	教育；公共管理、社会保障和社会组织
	民族学与社会学学院	教育；文化、体育和娱乐业；科学研究和技术服务业
	人工智能学院	教育；金融业；信息传输、软件和信息技术服务业
	数学与物理学院	教育；公共管理、社会保障和社会组织；金融业
	体育与健康科学学院	教育；文化、体育和娱乐业；批发和零售业
	外国语学院	教育；公共管理、社会保障和社会组织；信息传输、软件和信息技术服务业
	文学院	教育；文化、体育和娱乐业；公共管理、社会保障和社会组织
	艺术学院	教育；科学研究和技术服务业；信息传输、软件和信息技术服务业
	政治与公共管理学院	教育；公共管理、社会保障和社会组织；卫生和社会工作
	博士	化学化工学院
外国语学院		教育
文学院		教育

注：个别学院由于样本较少没有包括在内。

数据来源：广西民族大学数据。

表 1-13 各专业行业特点

学历	学院名称	专业名称	本校该专业毕业生就业的主要行业
本科	材料与环 境学院	环境工程	制造业；水利、环境和公共设施管理业；电力、热力、燃气及水生产和供应业
		金属材料工程	制造业；建筑业；科学研究和技术服务业
	传媒学院	播音与主持艺术	文化、体育和娱乐业；建筑业；交通运输、仓储和邮政业
		传播学	文化、体育和娱乐业；公共管理、社会保障和社会组织；租赁和商务服务业
		广播电视编导	文化、体育和娱乐业；租赁和商务服务业；批发和零售业
	电子信息学院	电子信息工程	制造业；信息传输、软件和信息技术服务业；教育
		通信工程	制造业；信息传输、软件和信息技术服务业；电力、热力、燃气及水生产和供应业

学历	学院名称	专业名称	本校该专业毕业生就业的主要行业
		自动化	制造业；信息传输、软件和信息技术服务业；电力、热力、燃气及水生产和供应业
	东南亚语言文化学院	柬埔寨语	信息传输、软件和信息技术服务业；制造业；建筑业
		老挝语	采矿业；金融业；公共管理、社会保障和社会组织
		马来语	信息传输、软件和信息技术服务业；制造业；公共管理、社会保障和社会组织
		缅甸语	公共管理、社会保障和社会组织；制造业；信息传输、软件和信息技术服务业
		泰语	制造业；信息传输、软件和信息技术服务业；电力、热力、燃气及水生产和供应业
		印度尼西亚语	制造业；信息传输、软件和信息技术服务业；公共管理、社会保障和社会组织
		越南语	制造业；公共管理、社会保障和社会组织；交通运输、仓储和邮政业
	法学院	法学	租赁和商务服务业；建筑业；科学研究和技术服务业
		知识产权	租赁和商务服务业；金融业；科学研究和技术服务业
	管理学院	档案学	公共管理、社会保障和社会组织；教育；交通运输、仓储和邮政业
		工商管理	金融业；批发和零售业；公共管理、社会保障和社会组织
		会计学（管理学院）	金融业；租赁和商务服务业；公共管理、社会保障和社会组织
		旅游管理	租赁和商务服务业；批发和零售业；住宿和餐饮业
		市场营销	批发和零售业；制造业；信息传输、软件和信息技术服务业
		物流管理	交通运输、仓储和邮政业；批发和零售业；信息传输、软件和信息技术服务业
	国际教育学院	会计学（国际教育学院）	金融业；建筑业；信息传输、软件和信息技术服务业
	海洋与生物技术学院	海洋科学	农、林、牧、渔业；教育；租赁和商务服务业
		生物技术	教育；农、林、牧、渔业；公共管理、社会保障和社会组织

学历	学院名称	专业名称	本校该专业毕业生就业的主要行业
	化学化工学院	化学	教育；制造业；公共管理、社会保障和社会组织
		化学工程与工艺	制造业；科学研究和技术服务业；采矿业
		应用化学	制造业；教育；科学研究和技术服务业
		中药制药	制造业；批发和零售业；科学研究和技术服务业
	建筑工程学院	土木工程	建筑业；公共管理、社会保障和社会组织；批发和零售业
	教育科学学院	应用心理学	教育；信息传输、软件和信息技术服务业；卫生和社会工作
	经济学院	国际经济与贸易	金融业；租赁和商务服务业；制造业
		金融学	金融业；公共管理、社会保障和社会组织；制造业
		税收学	金融业；制造业；租赁和商务服务业
	民族学与社会学学院	历史学	教育；文化、体育和娱乐业；信息传输、软件和信息技术服务业
		民族学	公共管理、社会保障和社会组织；金融业；建筑业
		社会学	公共管理、社会保障和社会组织；教育；信息传输、软件和信息技术服务业
	人工智能学院	计算机科学与技术	信息传输、软件和信息技术服务业；制造业；建筑业
		软件工程	信息传输、软件和信息技术服务业；制造业；租赁和商务服务业
		网络工程	信息传输、软件和信息技术服务业；制造业；科学研究和技术服务业
		信息安全	信息传输、软件和信息技术服务业；公共管理、社会保障和社会组织；制造业
		智能科学与技术	信息传输、软件和信息技术服务业；租赁和商务服务业；科学研究和技术服务业
	人民武装学院	行政管理（人民武装学院）	公共管理、社会保障和社会组织；金融业；建筑业
	数学与物理学院	数学与应用数学	教育；交通运输、仓储和邮政业；批发和零售业
		物理学	教育；农、林、牧、渔业；信息传输、软件和信息技术服务业

学历	学院名称	专业名称	本校该专业毕业生就业的主要行业	
本科		信息与计算科学	信息传输、软件和信息技术服务业；教育；金融业	
	体育与健康科学学院	社会体育指导与管理	文化、体育和娱乐业；教育；批发和零售业	
		体育教育	教育；文化、体育和娱乐业；制造业	
	外国语学院	法语	租赁和商务服务业；制造业；批发和零售业	
		翻译	教育；文化、体育和娱乐业；批发和零售业	
		英语	教育；批发和零售业；制造业	
	文学院	汉语国际教育	教育；公共管理、社会保障和社会组织；信息传输、软件和信息技术服务业	
		汉语言文学	教育；公共管理、社会保障和社会组织；文化、体育和娱乐业	
		中国少数民族语言文学	教育；公共管理、社会保障和社会组织；农、林、牧、渔业	
	艺术学院	环境设计	科学研究和技术服务业；建筑业；教育	
		美术学	教育；文化、体育和娱乐业；批发和零售业	
		视觉传达设计	租赁和商务服务业；信息传输、软件和信息技术服务业；教育	
		舞蹈学	教育；文化、体育和娱乐业；租赁和商务服务业	
		音乐学	教育；公共管理、社会保障和社会组织；居民服务、修理和其他服务业	
	政治与公共管理学院	国际事务与国际关系	教育；公共管理、社会保障和社会组织；批发和零售业	
		行政管理（政治与公共管理学院）	公共管理、社会保障和社会组织；金融业；批发和零售业	
		政治学与行政学	教育；公共管理、社会保障和社会组织；建筑业	
	专科	国际教育学院	国际商务	教育；批发和零售业；公共管理、社会保障和社会组织
			应用法语	批发和零售业；教育；信息传输、软件和信息技术服务业
	硕士	传媒学院	中国语言文学（传媒学院）	教育；文化、体育和娱乐业
电子信息学院		电子信息	信息传输、软件和信息技术服务业；教育；金融业	
东盟学院		政治学（东盟学院）	教育；公共管理、社会保障和社会组织；科学研究和技术服务业	

学历	学院名称	专业名称	本校该专业毕业生就业的主要行业
	法学院	法律（非法学）	公共管理、社会保障和社会组织；居民服务、修理和其他服务业；教育
		法学	公共管理、社会保障和社会组织；教育；居民服务、修理和其他服务业
	管理学院	旅游管理	教育；公共管理、社会保障和社会组织；建筑业
		图书情报	教育；公共管理、社会保障和社会组织；金融业
		图书情报与档案管理	教育；卫生和社会工作；公共管理、社会保障和社会组织
	海洋与生物技术学院	生物化学与分子生物学	农、林、牧、渔业；教育；卫生和社会工作
	化学化工学院	化学工程与技术	制造业；科学研究和技术服务业；电力、热力、燃气及水生产和供应业
	教育科学学院	教育学	教育；公共管理、社会保障和社会组织；建筑业
	经济学院	国际商务	金融业；公共管理、社会保障和社会组织；教育
		应用经济学	金融业；公共管理、社会保障和社会组织；教育
	科技史与科技文化研究院	科学技术史	教育；建筑业；批发和零售业
	马克思主义学院	马克思主义理论	教育；公共管理、社会保障和社会组织
	民族学与社会学学院	民族学	教育；科学研究和技术服务业；文化、体育和娱乐业
		文物与博物馆	文化、体育和娱乐业；教育；科学研究和技术服务业
		中国史（民族学与社会学学院）	教育
	人工智能学院	计算机科学与技术	教育；金融业；信息传输、软件和信息技术服务业
	数学与物理学院	数学	教育；公共管理、社会保障和社会组织；金融业
	体育与健康科学学院	体育学	教育；批发和零售业；文化、体育和娱乐业
		运动训练	教育；文化、体育和娱乐业
	外国语学院	外国语言文学（外国语学院）	教育；公共管理、社会保障和社会组织；租赁和商务服务业
英语笔译		教育；公共管理、社会保障和社会组织；建筑业	

学历	学院名称	专业名称	本校该专业毕业生就业的主要行业
	文学院	英语口译	信息传输、软件和信息技术服务业；教育；制造业
		汉语国际教育	教育；公共管理、社会保障和社会组织；金融业
		美学	教育
		中国语言文学（文学院）	教育；文化、体育和娱乐业；公共管理、社会保障和社会组织
	艺术学院	中国史（艺术学院）	教育；科学研究和技术服务业；信息传输、软件和信息技术服务业
	政治与公共管理学院	公共管理	教育；公共管理、社会保障和社会组织；卫生和社会工作
		政治学（政治与公共管理学院）	教育；房地产业；公共管理、社会保障和社会组织
博士	化学化工学院	化学工程与技术	教育
	外国语学院	外国语言文学（外国语学院）	教育

注：个别学院由于样本较少没有包括在内。

数据来源：广西民族大学数据。

（二） 职业流向

1. 总体职业流向

我校 2023 届毕业生从事的职业主要为教学人员（26.2%）、办事人员和有关人员（24.0%）；本科毕业生所从事的职业主要为办事人员和有关人员（26.2%）、教学人员（23.0%）；专科毕业生所从事的职业主要为办事人员和有关人员（85.0%）；硕士生所从事的职业主要为教学人员（34.7%）、办事人员和有关人员（17.0%）、法律专业人员（10.3%）；博士毕业生所从事的职业主要为教学人员（76.5%）。

表 1-14 毕业生从事的主要职业

单位：%

职业名称	总体	本科	专科	硕士	博士
教学人员	26.2	23.0	10.0	34.7	76.5
办事人员和有关人员	24.0	26.2	85.0	17.0	5.9
其他人员	10.6	13.2	5.0	3.5	0.0
其他专业技术人员	9.0	10.3	0.0	5.6	0.0
法律专业人员	6.0	4.5	0.0	10.3	0.0
工程技术人员	5.9	5.7	0.0	6.4	0.0
金融业务人员	5.1	4.3	0.0	7.8	0.0
公务员	3.8	2.1	0.0	8.9	0.0
商业和服务业人员	3.5	4.7	0.0	0.4	0.0
体育工作人员	1.8	2.3	0.0	0.3	0.0

数据来源：广西民族大学数据。

2. 各学院及专业的职业流向

我校 2023 届本科法学院毕业生主要为法律专业人员、办事人员和有关人员、商业和服务业人员；专科国际教育学院毕业生主要为办事人员和有关人员、教学人员、其他人员；硕士东盟学院毕业生主要为教学人员、办事人员和有关人员、公务员；博士化学化工学院毕业生主要为教学人员、科学研究人员。

专业层面，本科环境工程专业毕业生主要为工程技术人员，生产和运输设备操作人员；专科国际商务专业毕业生主要为办事人员和有关人员、教学人员；硕士中国语言文学（传媒学院）专业毕业生主要为教学人员、办事人员和有关人员、公务员；博士化学工程与技术专业毕业生主要为教学人员、科学研究人员。

表 1-15 各学院职业特点

学历	学院名称	本校该学院毕业生从事的主要职业
本科	材料与环学院	工程技术人员；其他专业技术人员；其他人员
	传媒学院	办事人员和有关人员；教学人员；其他专业技术人员
	电子信息学院	工程技术人员；其他人员；其他专业技术人员
	东南亚语言文化学院	办事人员和有关人员；其他人员；其他专业技术人员
	法学院	法律专业人员；办事人员和有关人员；商业和服务业人员
	管理学院	办事人员和有关人员；商业和服务业人员；其他人员
	国际教育学院	办事人员和有关人员；金融业务人员；工程技术人员
	海洋与生物技术学院	教学人员；农林牧渔业技术人员；办事人员和有关人员
	化学化工学院	其他专业技术人员；教学人员；其他人员
	建筑工程学院	工程技术人员；其他专业技术人员；其他人员
	教育科学学院	教学人员；办事人员和有关人员；其他人员
	经济学院	金融业务人员；其他人员；办事人员和有关人员
	民族学与社会学学院	教学人员；办事人员和有关人员；其他人员
	人工智能学院	其他专业技术人员；办事人员和有关人员；工程技术人员
	人民武装学院	办事人员和有关人员；公务员；其他人员
	数学与物理学院	教学人员；其他专业技术人员；金融业务人员
	体育与健康科学学院	教学人员；体育工作人员；其他人员
	外国语学院	教学人员；商业和服务业人员；办事人员和有关人员
	文学院	教学人员；办事人员和有关人员；公务员
	艺术学院	其他人员；办事人员和有关人员；教学人员
政治与公共管理学院	办事人员和有关人员；教学人员；公务员	
专科	国际教育学院	办事人员和有关人员；教学人员；其他人员
硕士	传媒学院	教学人员；办事人员和有关人员；公务员
	电子信息学院	工程技术人员；教学人员；金融业务人员
	东盟学院	教学人员；办事人员和有关人员；公务员
	法学院	法律专业人员；公务员；教学人员
	管理学院	办事人员和有关人员；教学人员；其他专业技术人员

学历	学院名称	本校该学院毕业生从事的主要职业
	海洋与生物技术学院	农林牧渔业技术人员；科学研究人员；其他专业技术人员
	化学化工学院	工程技术人员；其他专业技术人员；科学研究人员
	教育科学学院	教学人员；其他人员
	经济学院	金融业务人员；公务员；教学人员
	科技史与科技文化研究院	教学人员；办事人员和有关人员；其他人员
	马克思主义学院	教学人员；其他人员
	民族学与社会学学院	办事人员和有关人员；教学人员；科学研究人员
	人工智能学院	教学人员；金融业务人员；工程技术人员
	数学与物理学院	教学人员；公务员；金融业务人员
	体育与健康科学学院	教学人员；体育工作人员；办事人员和有关人员
	外国语学院	教学人员；办事人员和有关人员；其他专业技术人员
	文学院	教学人员；办事人员和有关人员；其他人员
	艺术学院	办事人员和有关人员；其他人员；其他专业技术人员
	政治与公共管理学院	教学人员；办事人员和有关人员；公务员
博士	化学化工学院	教学人员；科学研究人员
	外国语学院	教学人员
	文学院	教学人员；办事人员和有关人员

注：个别学院由于样本较少没有包括在内。

数据来源：广西民族大学数据。

表 1-16 各专业职业特点

学历	学院名称	专业名称	本校该专业毕业生从事的主要职业
本科	材料与环 境学院	环境工程	工程技术人员；生产和运输设备操作人员
		金属材料工程	工程技术人员；其他专业技术人员；其他人员
	传媒学院	播音与主持艺术	办事人员和有关人员；教学人员；其他专业技术人员
		传播学	办事人员和有关人员；教学人员；新闻出版和文化工作人员
		广播电视编导	办事人员和有关人员；商业和服务业人员
	电子信息学院	电子信息工程	工程技术人员；其他人员；其他专业技术人员
		通信工程	工程技术人员；其他人员；办事人员和有关人员
		自动化	工程技术人员；其他专业技术人员；办事人员和有关人员
	东南亚语言文 化学院	柬埔寨语	其他人员；办事人员和有关人员；其他专业技术人员
		老挝语	其他人员；办事人员和有关人员；商业和服务业人员

学历	学院名称	专业名称	本校该专业毕业生从事的主要职业
		马来语	办事人员和有关人员；其他人员；公务员
		缅甸语	办事人员和有关人员；其他人员；公务员
		泰语	其他人员；办事人员和有关人员；其他专业技术人员
		印度尼西亚语	其他人员；办事人员和有关人员；商业和服务业人员
		越南语	办事人员和有关人员；其他人员；其他专业技术人员
	法学院	法学	法律专业人员；办事人员和有关人员；商业和服务业人员
		知识产权	法律专业人员；办事人员和有关人员；金融业务人员
	管理学院	档案学	办事人员和有关人员；其他人员；其他专业技术人员
		工商管理	办事人员和有关人员；商业和服务业人员；金融业务人员
		会计学（管理学院）	办事人员和有关人员；金融业务人员；经济业务人员
		旅游管理	商业和服务业人员；办事人员和有关人员；其他人员
		市场营销	办事人员和有关人员；商业和服务业人员；其他人员
		物流管理	办事人员和有关人员；商业和服务业人员；其他人员
	国际教育学院	会计学（国际教育学院）	办事人员和有关人员；金融业务人员；工程技术人员
	海洋与生物技术学院	海洋科学	农林牧渔业技术人员；教学人员；办事人员和有关人员
		生物技术	教学人员；公务员；科学研究人员
	化学化工学院	化学	教学人员；其他专业技术人员；其他人员
		化学工程与工艺	其他专业技术人员；其他人员；生产和运输设备操作人员
		应用化学	其他专业技术人员；其他人员；教学人员
		中药制药	其他人员；其他专业技术人员；科学研究人员
	建筑工程学院	土木工程	工程技术人员；其他专业技术人员；其他人员
	教育科学学院	应用心理学	教学人员；办事人员和有关人员；其他人员
	经济学院	国际经济与贸易	金融业务人员；办事人员和有关人员；其他人员
		金融学	金融业务人员；其他人员；办事人员和有关人员

学历	学院名称	专业名称	本校该专业毕业生从事的主要职业	
本科	民族学与社会学学院	税收学	金融业务人员；其他人员；办事人员和有关人员	
		历史学	教学人员；其他人员；办事人员和有关人员	
		民族学	其他人员；办事人员和有关人员；教学人员	
	人工智能学院	社会学	办事人员和有关人员；其他人员；教学人员	
		计算机科学与技术	其他专业技术人员；办事人员和有关人员；工程技术人员	
		软件工程	办事人员和有关人员；其他专业技术人员；其他人员	
		网络工程	其他专业技术人员；其他人员；办事人员和有关人员	
		信息安全	其他专业技术人员；工程技术人员；办事人员和有关人员	
	人民武装学院	智能科学与技术	办事人员和有关人员；其他专业技术人员；工程技术人员	
		行政管理（人民武装学院）	办事人员和有关人员；公务员；其他人员	
		数学与应用数学	教学人员；其他专业技术人员	
	数学与物理学院	物理学	教学人员；其他专业技术人员	
		信息与计算科学	其他专业技术人员；教学人员；金融业务人员	
		社会体育指导与管理	体育工作人员；其他人员；教学人员	
	体育与健康科学学院	体育教育	教学人员；体育工作人员；其他人员	
		法语	办事人员和有关人员；商业和服务业人员；教学人员	
	外国语学院	翻译	教学人员；办事人员和有关人员；商业和服务业人员	
		英语	教学人员；商业和服务业人员；办事人员和有关人员	
		汉语国际教育	教学人员；办事人员和有关人员；公务员	
	文学院	汉语言文学	教学人员；办事人员和有关人员；公务员	
		中国少数民族语言文学	办事人员和有关人员；教学人员；公务员	
		环境设计	办事人员和有关人员；其他人员；其他专业技术人员	
	艺术学院	美术学	教学人员；其他人员；办事人员和有关人员	
		视觉传达设计	其他人员；办事人员和有关人员；教学人员	
		舞蹈学	教学人员；办事人员和有关人员；其他人员	
		音乐学	教学人员；办事人员和有关人员；其他人员	
	政治与公共管理学院	国际事务与国际关系	办事人员和有关人员；教学人员；公务员	
		行政管理（政治与公共管理学院）	办事人员和有关人员；教学人员；公务员	
		政治学与行政学	办事人员和有关人员；教学人员；公务员	
	专科	国际教育学院	国际商务	办事人员和有关人员；教学人员

学历	学院名称	专业名称	本校该专业毕业生从事的主要职业
硕士		应用法语	办事人员和有关人员；教学人员；其他人员
	传媒学院	中国语言文学（传媒学院）	教学人员；办事人员和有关人员；公务员
	电子信息学院	电子信息	工程技术人员；教学人员；金融业务人员
	东盟学院	政治学（东盟学院）	教学人员；办事人员和有关人员；公务员
	法学院	法律（非法学）	法律专业人员；公务员；教学人员
		法学	法律专业人员；公务员；教学人员
	管理学院	旅游管理	教学人员；其他专业技术人员；办事人员和有关人员
		图书情报	办事人员和有关人员；其他专业技术人员；教学人员
		图书情报与档案管理	办事人员和有关人员；其他专业技术人员；教学人员
	海洋与生物技术学院	生物化学与分子生物学	农林牧渔业技术人员；科学研究人员；其他专业技术人员
	化学化工学院	化学工程与技术	工程技术人员；其他专业技术人员；科学研究人员
	教育科学学院	教育学	教学人员；其他人员
	经济学院	国际商务	金融业务人员；公务员；教学人员
		应用经济学	金融业务人员；公务员；教学人员
	科技史与科技文化研究院	科学技术史	教学人员；办事人员和有关人员；其他人员
	马克思主义学院	马克思主义理论	教学人员；其他人员
	民族学与社会学学院	民族学	办事人员和有关人员；教学人员；卫生专业技术人员
		文物与博物馆	办事人员和有关人员；教学人员；科学研究人员
		中国史（民族学与社会学学院）	教学人员；办事人员和有关人员
	人工智能学院	计算机科学与技术	教学人员；金融业务人员；工程技术人员
	数学与物理学院	数学	教学人员；公务员；金融业务人员
	体育与健康科学学院	体育学	教学人员；办事人员和有关人员；文学艺术工作人员
		运动训练	教学人员；体育工作人员
	外国语学院	外国语言文学（外国语学院）	教学人员；办事人员和有关人员；公务员
		英语笔译	教学人员；办事人员和有关人员；公务员
		英语口语	办事人员和有关人员；教学人员；其他专业技术人员
	文学院	汉语国际教育	教学人员；办事人员和有关人员；其他人员
		美学	教学人员

学历	学院名称	专业名称	本校该专业毕业生从事的主要职业
		中国语言文学（文学院）	教学人员；办事人员和有关人员；公务员
	艺术学院	中国史（艺术学院）	办事人员和有关人员；其他人员；其他专业技术人员
	政治与公共管理学院	公共管理	教学人员；办事人员和有关人员；公务员
		政治学（政治与公共管理学院）	教学人员；办事人员和有关人员；公务员
博士	化学化工学院	化学工程与技术	教学人员；科学研究人员
	外国语学院	外国语言文学（外国语学院）	教学人员

注：个别学院由于样本较少没有包括在内。

数据来源：广西民族大学数据。

（三） 用人单位流向

1. 毕业生的用人单位流向¹

单位性质以私营企业为主。我校 2023 届毕业生所就业的单位类型主要为私营企业（42%），其后依次是中初教育单位（15%）、国有企业（13%）。分学历层次来看，本科毕业生所在的就业单位主要为私营企业（52%），其后依次是中初教育单位（17%）、国有企业（13%）；专科毕业生所在的就业单位主要为私营企业（75%），其次是机关（15%）；硕士毕业生所在的就业单位主要为高等教育单位（32%），其次是私营企业（20%）；博士毕业生所在的就业单位均为高等教育单位（100%）。

表 1-17 用人单位流向

单位：%

用人单位类型	总体	本科	专科	硕士	博士
私营企业	42	52	75	20	0
中初教育单位	15	17	5	9	0
国有企业	13	13	5	11	0
高等教育单位	9	1	0	32	100
机关	7	5	15	13	0
其他事业单位	6	6	0	7	0
金融单位	4	3	0	6	0
三资企业	3	3	0	1	0
医疗卫生单位	1	0	0	1	0

数据来源：广西民族大学数据。

¹ 用人单位流向分析包括毕业去向为“签就业协议形式就业”、“签劳动合同形式就业”、“其他录用形式就业”，入伍和基层就业未纳入计算。

（四） 就业地区流向

毕业生主要服务于一带一路地区¹、西部地区²等重点战略区域发展。我校积极响应国家重点战略，2023届总体毕业生在一带一路地区、西部地区就业的比例分别为80.9%、66.1%。其中，本科毕业生在一带一路地区、西部地区就业的比例分别为87.4%、73.0%；专科毕业生在一带一路地区、西部地区就业的比例分别为96.8%、77.4%；硕士毕业生在一带一路地区、西部地区就业的比例分别为59.8%、44.0%；博士毕业生在一带一路地区、西部地区就业的比例分别为94.4%、88.9%。

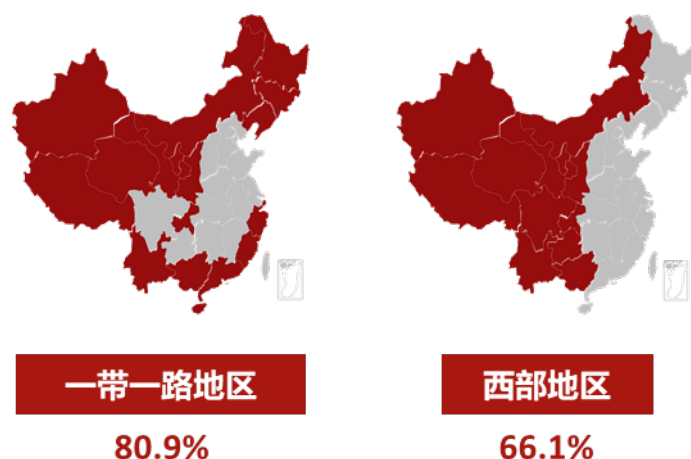


图 1-7 在重点区域就业的比例

数据来源：广西民族大学数据。

表 1-18 在重点区域就业的比例

单位：%

区域名称	总体	本科	专科	硕士	博士
一带一路地区	80.9	87.4	96.8	59.8	94.4
西部地区	66.1	73.0	77.4	44.0	88.9

数据来源：广西民族大学数据。

¹ 一带一路地区包含省份：新疆、重庆、陕西、甘肃、宁夏、青海、内蒙古、黑龙江、吉林、辽宁、广西、云南、西藏、上海、福建、广东、浙江、海南。

² 西部地区包含省份：陕西、四川、云南、贵州、广西、甘肃、青海、宁夏、西藏、新疆、内蒙古、重庆。

毕业生主要服务于本地经济发展。我校 2023 届毕业生主要就业于广西（60.1%）。其中，本科、专科、硕士、博士在广西就业的比例分别为 68.3%、74.2%、33.9%、83.3%。

表 1-19 毕业生就业省份分布

就业省份	总体		本科		专科		硕士		博士	
	人数(人)	比例(%)	人数(人)	比例(%)	人数(人)	比例(%)	人数(人)	比例(%)	人数(人)	比例(%)
广西	2952	60.1	2513	68.3	23	74.2	401	33.9	15	83.3
广东	577	11.7	434	11.8	6	19.4	137	11.6	0	0.0
江苏	117	2.4	43	1.2	0	0.0	74	6.3	0	0.0
河南	115	2.3	54	1.5	0	0.0	61	5.2	0	0.0
浙江	110	2.2	72	2.0	0	0.0	37	3.1	1	5.6
湖南	110	2.2	71	1.9	0	0.0	39	3.3	0	0.0
山东	99	2.0	35	1.0	0	0.0	63	5.3	1	5.6
四川	94	1.9	46	1.3	0	0.0	48	4.1	0	0.0
江西	79	1.6	43	1.2	0	0.0	36	3.0	0	0.0
北京	71	1.4	39	1.1	1	3.2	31	2.6	0	0.0
上海	61	1.2	27	0.7	0	0.0	34	2.9	0	0.0
福建	60	1.2	45	1.2	0	0.0	15	1.3	0	0.0
湖北	58	1.2	19	0.5	0	0.0	39	3.3	0	0.0
河北	57	1.2	42	1.1	0	0.0	15	1.3	0	0.0
山西	54	1.1	36	1.0	0	0.0	18	1.5	0	0.0
新疆	46	0.9	40	1.1	1	3.2	5	0.4	0	0.0
安徽	46	0.9	13	0.4	0	0.0	33	2.8	0	0.0
重庆	35	0.7	11	0.3	0	0.0	24	2.0	0	0.0
贵州	32	0.7	21	0.6	0	0.0	11	0.9	0	0.0
陕西	28	0.6	10	0.3	0	0.0	18	1.5	0	0.0
云南	24	0.5	16	0.4	0	0.0	7	0.6	1	5.6
海南	18	0.4	14	0.4	0	0.0	4	0.3	0	0.0
辽宁	15	0.3	4	0.1	0	0.0	11	0.9	0	0.0
西藏	13	0.3	13	0.4	0	0.0	0	0.0	0	0.0
内蒙古	9	0.2	5	0.1	0	0.0	4	0.3	0	0.0
黑龙江	8	0.2	1	0.0	0	0.0	7	0.6	0	0.0
天津	8	0.2	1	0.0	0	0.0	7	0.6	0	0.0
宁夏	5	0.1	5	0.1	0	0.0	0	0.0	0	0.0
吉林	4	0.1	2	0.1	0	0.0	2	0.2	0	0.0
青海	3	0.1	3	0.1	0	0.0	0	0.0	0	0.0
甘肃	3	0.1	1	0.0	0	0.0	2	0.2	0	0.0

数据来源：广西民族大学数据。

我校 2023 届在广西就业的毕业生主要就业的城市为南宁（54.8%）。其中，本科、专科、硕士、博士在广西就业的毕业生分布在南宁的比例分别为 51.5%、43.5%、86.7%、75.3%。

表 1-20 毕业生在广西就业的城市分布

城市	总体		本科		专科		硕士		博士	
	人数 (人)	比例 (%)	人数 (人)	比例 (%)	人数 (人)	比例 (%)	人数 (人)	比例 (%)	人数 (人)	比例 (%)
南宁	1619	54.8	1294	51.5	10	43.5	13	86.7	302	75.3
百色	190	6.4	174	6.9	1	4.3	0	0.0	15	3.7
河池	156	5.3	142	5.7	2	8.7	0	0.0	12	3.0
桂林	127	4.3	116	4.6	1	4.3	1	6.7	9	2.2
柳州	125	4.2	110	4.4	1	4.3	0	0.0	14	3.5
钦州	113	3.8	105	4.2	0	0.0	0	0.0	8	2.0
崇左	121	4.1	104	4.1	3	13.0	0	0.0	14	3.5
贵港	97	3.3	95	3.8	0	0.0	0	0.0	2	0.5
玉林	100	3.4	91	3.6	2	8.7	1	6.7	6	1.5
北海	82	2.8	75	3.0	2	8.7	0	0.0	5	1.2
梧州	68	2.3	62	2.5	0	0.0	0	0.0	6	1.5
来宾	59	2.0	55	2.2	1	4.3	0	0.0	3	0.7
防城港	52	1.8	47	1.9	0	0.0	0	0.0	5	1.2
贺州	43	1.5	43	1.7	0	0.0	0	0.0	0	0.0

数据来源：广西民族大学数据。



四 毕业生的升学情况

1. 毕业生的升学情况

我校 2023 届毕业生中，共有 951 人选择升学，升学比例为 13.5%。分学历层次来看，本科、专科、硕士毕业生的升学比例分别为 11.6%、83.6%、6.1%。

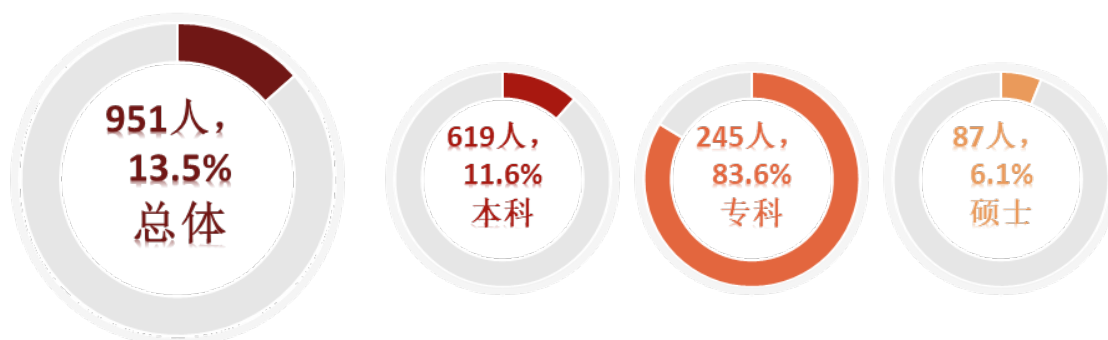


图 1-8 毕业生的总体升学比例

数据来源：广西民族大学数据。

2. 国内升学院校类型

我校 2023 届本科毕业生考取一流大学建设高校及国家级科研院所的比例为 4%，一流学科建设高校的比例为 20%。

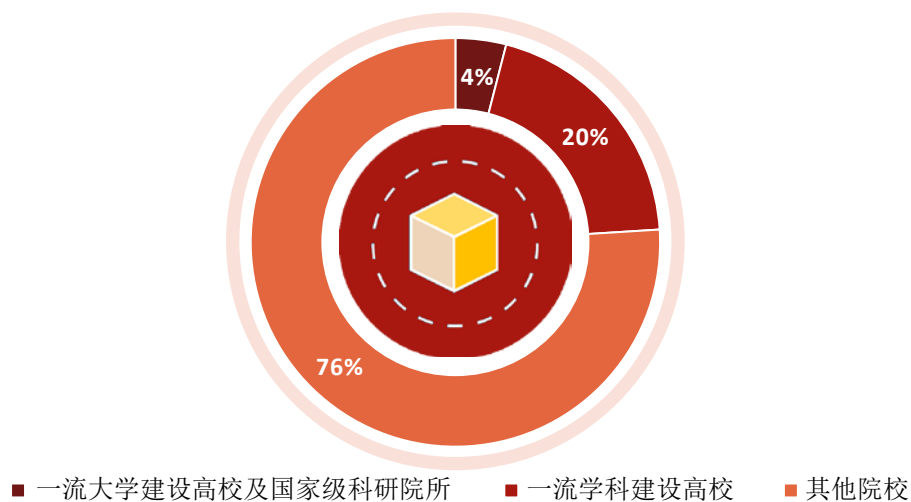


图 1-9 国内升学院校类型（本科）

数据来源：广西民族大学数据。

我校 2023 届硕士毕业生考取一流大学建设高校及国家级科研院所的比例为 22%，一流学科建设高校的比例为 35%。

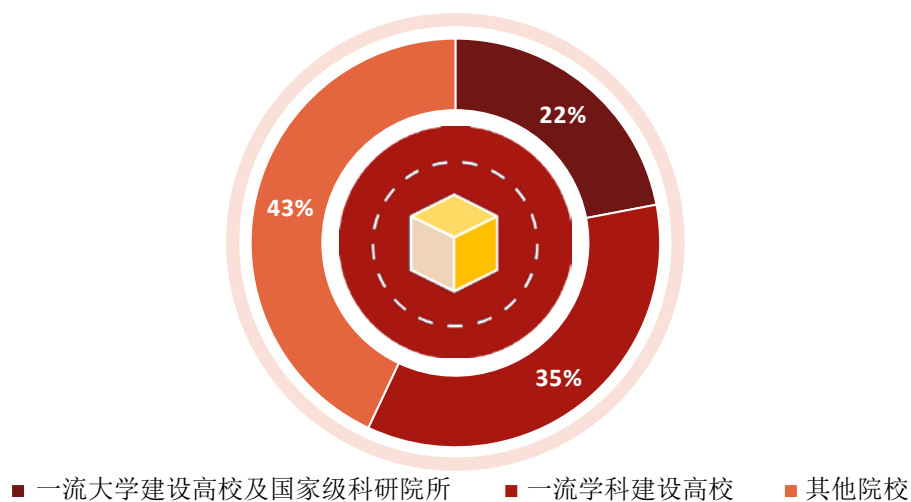


图 1-10 国内升学院校类型（硕士）

数据来源：广西民族大学数据。

3. 国内升学院校分布

我校 2023 届本科毕业生的国内升学院校除广西民族大学之外，主要是广西师范大学、广西大学、南宁师范大学。

表 1-21 国内升学院校分布（本科）

院校名称	人数（人）	比例（%）
广西民族大学	233	42.5
广西师范大学	25	4.6
广西大学	21	3.8
南宁师范大学	14	2.6

注：此处展示录取人数在 10 人及以上的毕业生升学院校。

数据来源：广西民族大学数据。

4. 出国（出境）留学学校类型

我校 2023 届出国（出境）留学的本科毕业生中有 8%赴世界排名 Top50 留学深造，有 3%赴世界排名 Top51~100 留学深造，有 5%赴世界排名 Top100~200 留学深造，有 84%赴其他院校留学深造。

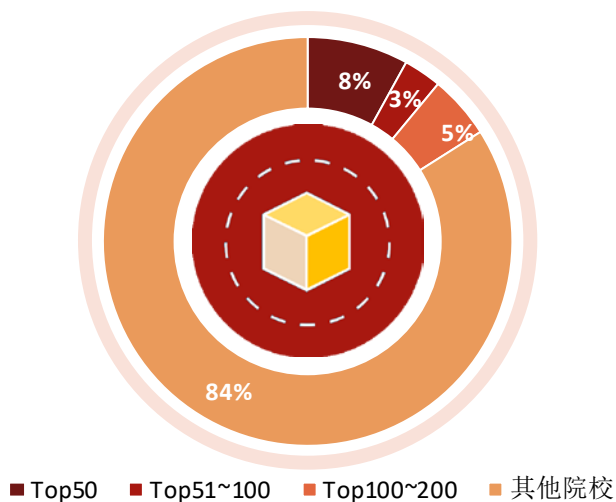


图 1-11 留学院校排名分布（本科）

数据来源：广西民族大学数据。

我校 2023 届本科毕业生留学院校包括墨尔本大学、悉尼大学、香港城市大学等。

表 1-22 毕业生赴 QS 世界大学排名前 200 名的境外高校留学情况（本科）

排名	大学名称	国家/地区	人数（人）
14	墨尔本大学	澳大利亚	2
19	悉尼大学	澳大利亚	4

排名	大学名称	国家/地区	人数（人）
70	香港城市大学	香港特别行政区	1
100	诺丁汉大学	英国	1
104	谢菲尔德大学	英国	1
110	纽卡斯尔大学	英国	3
173	纽卡斯尔大学	澳大利亚	3

数据来源：广西民族大学数据。

5. 各学院及专业毕业生的升学比例

我校 2023 届本科毕业生中，升学比例较高的学院是海洋与生物技术学院（31.3%）、国际教育学院（25.4%）；专科国际教育学院的升学比例为 83.6%；硕士毕业生中，升学比例较高的学院是数学与物理学院（26.0%）、化学化工学院（20.8%）。

表 1-23 各学院毕业生的升学比例

学历	学院名称	人数（人）	比例（%）
本科	本校本科平均	619	11.6
	海洋与生物技术学院	60	31.3
	国际教育学院	30	25.4
	材料与环境学院	23	19.2
	民族学与社会学学院	39	19.0
	化学化工学院	54	15.0
	政治与公共管理学院	45	15.0
	法学院	37	14.8
	教育科学学院	10	14.5
	文学院	50	12.8
	数学与物理学院	39	12.8
	电子信息学院	20	10.6
	外国语学院	25	10.5
	传媒学院	29	10.0
	管理学院	47	8.5
	东南亚语言文化学院	20	8.3
	经济学院	23	7.6
	艺术学院	29	7.0
	建筑工程学院	5	6.3
	人工智能学院	19	5.4
	体育与健康科学学院	12	4.1
人民武装学院	3	4.1	
专科	国际教育学院	245	83.6
硕士	本校硕士平均	87	6.1
	数学与物理学院	13	26.0
	化学化工学院	10	20.8

学历	学院名称	人数(人)	比例(%)
	海洋与生物技术学院	4	16.7
	人工智能学院	7	14.6
	科技史与科技文化研究院	1	8.3
	文学院	9	7.1
	体育与健康科学学院	2	7.1
	民族学与社会学学院	9	6.9
	经济学院	10	5.7
	电子信息学院	8	5.2
	教育科学学院	1	4.2
	政治与公共管理学院	4	3.0
	法学院	5	2.5
	管理学院	3	2.2
	外国语学院	1	1.5

注：升学比例为0%的学院不展示。

数据来源：广西民族大学数据。

我校 2023 届本科毕业生中，升学比例较高的专业是海洋科学（38.7%）、民族学（37.8%）、国际事务与国际关系（32.3%）；专科各专业毕业生的升学比例均较高，其中应用越南语、应用泰语分别为 96.3%、89.0%；硕士毕业生中，升学比例较高的专业是体育教学（100.0%，1 名毕业生）、数学（26.0%）、化学工程与技术（20.8%）。

表 1-24 各专业毕业生的升学比例

学历	专业名称	人数(人)	比例(%)
本科	本校本科平均	619	11.6
	海洋科学	36	38.7
	民族学	17	37.8
	国际事务与国际关系	10	32.3
	中药制药	24	27.9
	会计学（国际教育学院）	30	25.4
	生物技术	24	24.2
	金属材料工程	10	22.2
	数学与应用数学	29	22.0
	知识产权	9	19.1
	档案学	9	18.4
	电子信息工程	10	17.9
	环境工程	13	17.3
	马来语	4	16.7
	历史学	13	14.9
	中国少数民族语言文学	8	14.8
	应用心理学	10	14.5
	政治学与行政学	16	13.9
	法学	28	13.8
	化学	12	13.5

学历	专业名称	人数(人)	比例(%)
本科	国际经济与贸易	11	13.3
	广播电视编导	11	13.1
	翻译	9	13.0
	汉语言文学	37	12.8
	行政管理(政治与公共管理学院)	19	12.3
	社会学	9	12.3
	越南语	6	11.5
	法语	4	11.4
	泰语	7	10.8
	音乐学	9	10.6
	汉语国际教育	5	10.4
	应用化学	8	9.9
	化学工程与工艺	10	9.6
	会计学(管理学院)	9	9.0
	英语	12	9.0
	传播学	12	8.8
	旅游管理	11	8.7
	播音与主持艺术	6	8.6
	缅甸语	2	8.3
	自动化	4	8.3
	舞蹈学	5	8.2
	网络工程	4	8.0
	税收学	4	7.8
	工商管理	12	7.7
	软件工程	10	7.1
	通信工程	6	7.1
	物流管理	3	6.8
	物理学	6	6.6
	土木工程	5	6.3
	美术学	3	6.1
	信息安全	3	6.0
	视觉传达设计	4	5.7
	环境设计	8	5.4
	体育教育	11	5.3
	信息与计算科学	4	4.9
	金融学	8	4.8
	行政管理(人民武装学院)	3	4.1
	老挝语	1	4.0
	市场营销	3	3.9
	计算机科学与技术	2	3.5
社会体育指导与管理	1	1.2	
专科	本校专科平均	245	83.6
	应用越南语	26	96.3
	应用泰语	65	89.0
	应用外语	10	83.3
	应用法语	45	81.8

学历	专业名称	人数(人)	比例(%)
硕士	国际商务	99	78.6
	本校硕士平均	87	6.1
	体育教学	1	100.0
	数学	13	26.0
	化学工程与技术	10	20.8
	生物化学与分子生物学	4	16.7
	计算机科学与技术	7	14.6
	民族学	6	14.0
	中国语言文学(文学院)	7	13.5
	应用经济学	7	12.7
	中国史(民族学与社会学学院)	1	12.5
	科学技术史	1	8.3
	外国语言文学(外国语学院)	1	5.9
	政治学(政治与公共管理学院)	1	5.6
	电子信息	8	5.2
	教育学	1	4.5
	体育学	1	4.5
	法学	2	3.8
	汉语国际教育	2	2.9
	公共管理	3	2.7
	图书情报	2	2.6
	文物与博物馆	2	2.5
	旅游管理	1	2.5
国际商务	3	2.5	
法律(非法学)	3	2.0	

注：升学比例为 0% 的专业不展示。

数据来源：广西民族大学数据。

五 毕业生的创业情况

1. 毕业生的自主创业比例

我校 2023 届本科、硕士分别有 16 人 4 人自主创业，占比均为 0.3%。



图 1-12 毕业生的自主创业比例

数据来源：广西民族大学数据。

六 基层项目情况

1. 国家基层项目就业情况

我校 2023 届本科有 87 人就业于国家基层项目，比例为 1.6%。



图 1-13 毕业生在国家基层项目就业的比例

数据来源：广西民族大学数据。

2. 地方基层项目就业情况

我校 2023 届本科、硕士分别有 76 人、7 人就业于地方基层项目，比例分别为 1.4%、0.5%。



图 1-14 毕业生在地方基层项目就业的比例

数据来源：广西民族大学数据。

就业主要特点

第二章 就业主要特点

本章主要呈现我校促进毕业生就业的政策措施，并通过了解毕业生求职周期、求职成本等求职过程特点，以及毕业生对就业服务工作、创新创业教育的反馈，进一步提升就业创业工作质量。

一 求职过程

1. 求职过程

我校 2023 届本科毕业生平均收到面试机会 5.9 次，平均收到录用通知数 2.5 份，平均求职时间为 3.5 个月，平均求职所花费用为 944 元；硕士毕业生平均收到面试机会 5.7 次，平均收到录用通知数 2.6 份，平均求职时间为 4.2 个月，平均求职所花费用为 1405 元。



图 2-1 毕业生的求职过程

注：专科、博士学历由于样本较少没有包括在内。

数据来源：麦可思-广西民族大学 2023 届毕业生培养质量评价数据。

2. 求职困难

我校 2023 届本科、专科、硕士毕业生遇到的求职困难主要是缺乏实践和工作经验，比例分别为 72%、88%、64%。另外，专科毕业生表示专业知识和技能薄弱（82%）、缺乏求职技巧（65%）、招聘信息不足（65%）、对就业政策不了解（65%）的比例也较高。博士毕业生中，有半数表示没有遇到困难。

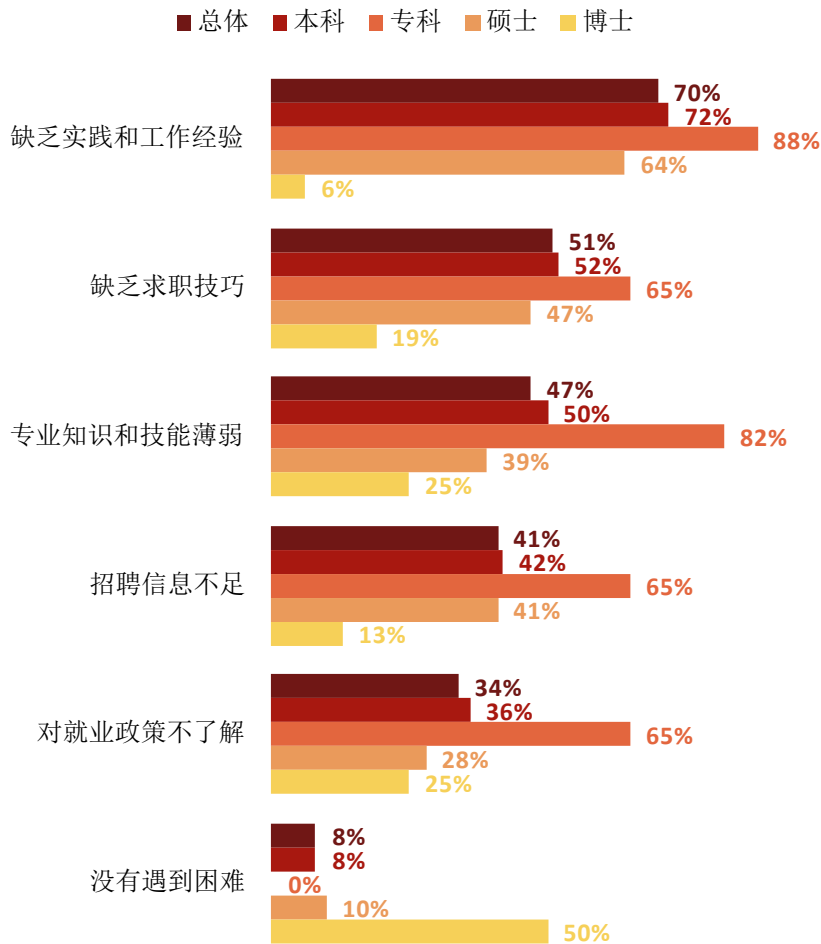


图 2-2 毕业生在求职过程中遇到的困难

数据来源：麦可思-广西民族大学 2023 届毕业生培养质量评价数据。

二 就业服务工作情况

1. 就业指导服务总体满意度

超九成毕业生对就业服务工作满意。我校 2023 届毕业生对就业服务工作的总体满意度为 94%，其中，本科、专科、硕士、博士毕业生对就业服务工作的总体满意度分别为 93%、95%、95%、100%，就业服务工作取得成效。

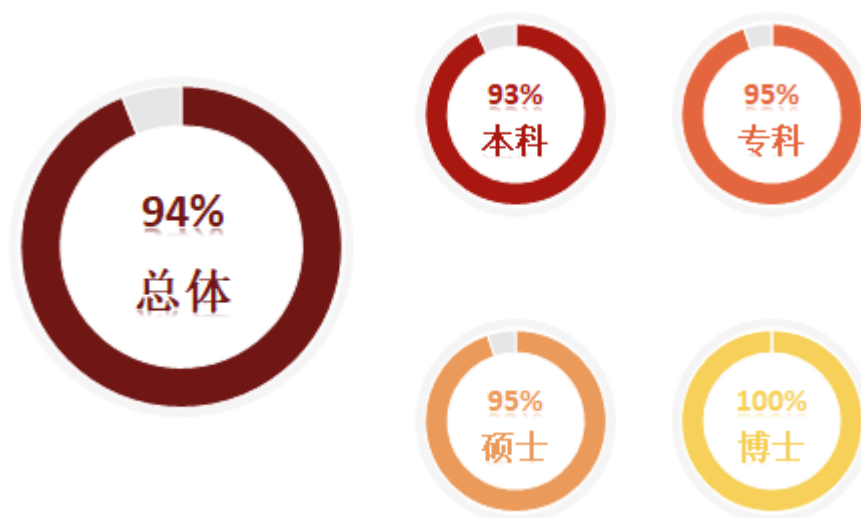


图 2-3 毕业生对就业服务工作的总体满意度

数据来源：麦可思-广西民族大学 2023 届毕业生培养质量评价数据。

2. 各项就业指导服务开展效果情况

我校 2023 届本科毕业生中，有 95% 的人表示接受过母校提供的求职服务。其中，本科毕业生接受“大学组织的线下招聘会”求职服务的比例（82%）最大，其有效性为 85%；接受“一对一就业帮扶”求职服务的比例为 12%，其有效性（94%）较高。

硕士毕业生中，有 83% 的人表示接受过母校提供的求职服务。其中，硕士毕业生接受“大学组织的线下招聘会”、“发布招聘需求与薪资信息”求职服务的比例（均为 56%）最大，其有效性分别为 80%、91%；接受“一对一就业帮扶”求职服务的比例为 7%，其有效性（97%）较高。

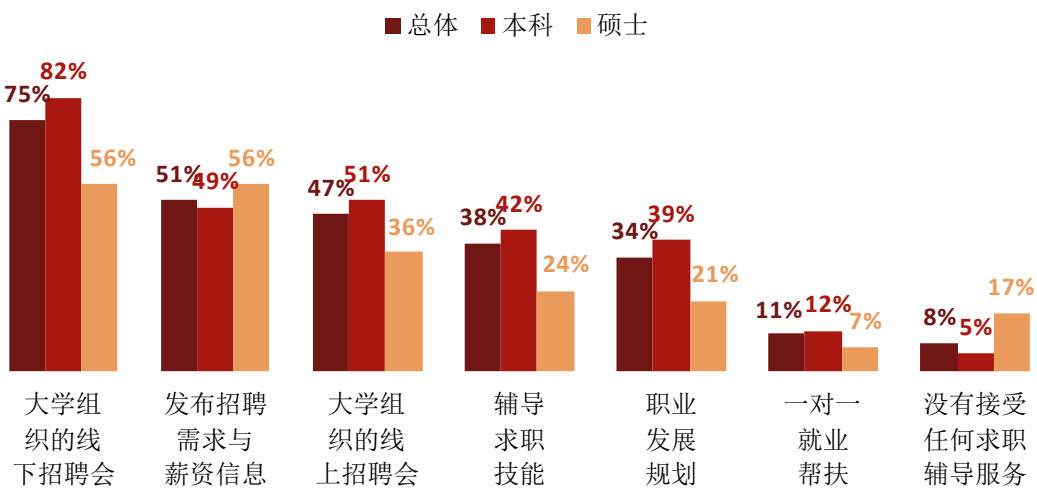


图 2-4 毕业生接受母校提供求职服务的比例（多选）

注：专科、博士学历由于样本较少没有包括在内。
数据来源：麦可思-广西民族大学 2023 届毕业生培养质量评价数据。

3. 各项就业指导服务开展有效性评价

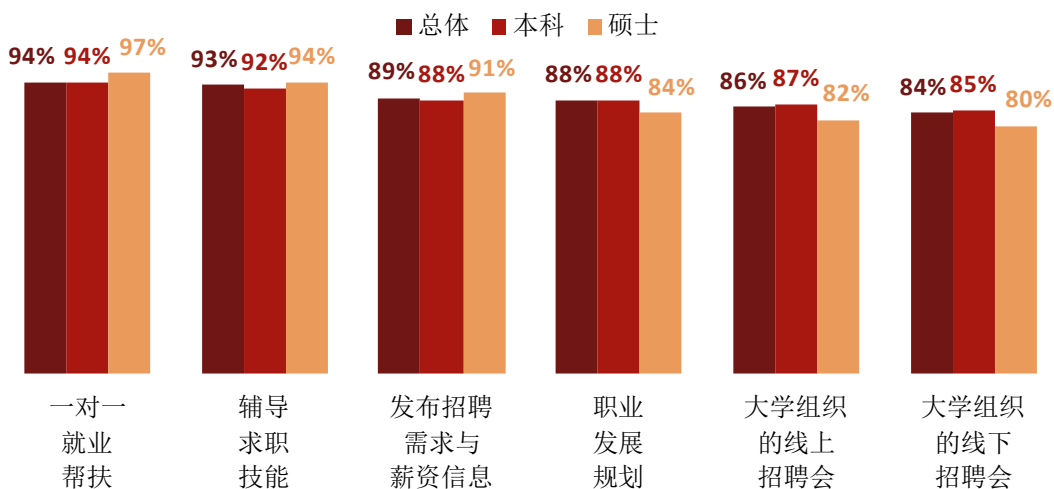


图 2-5 毕业生对母校求职服务的有效性评价

注：专科、博士学历由于样本较少没有包括在内。
数据来源：麦可思-广西民族大学 2023 届毕业生培养质量评价数据。

4. 各学院毕业生对就业服务工作的评价

我校 2023 届本科毕业生对就业服务工作的总体满意度较高的学院是电子信息学院、教育科学学院、材料与环境学院（均为 100%）。专科国际教育学院毕业生对就业服务工作的总体满意度为 95%。硕士毕业生对就业服务工作的总体满意度较高的学院是政治与公共管理学院、管理学院、人工智能学院、数学与物理学院（均为 100%）。

表 2-1 各学院毕业生对就业服务工作的总体满意度

单位：%

学历	学院名称	比例
本科	本校本科平均	93
	电子信息学院	100
	教育科学学院	100
	材料与环境学院	100
	海洋与生物技术学院	97
	国际教育学院	97
	化学化工学院	96
	建筑工程学院	96
	传媒学院	95
	文学院	94
	体育与健康科学学院	94
	法学院	94
	政治与公共管理学院	94
	外国语学院	93
	人民武装学院	93
	数学与物理学院	92
	艺术学院	92
	经济学院	92
	管理学院	91
	东南亚语言文化学院	91
	民族学与社会学学院	86
人工智能学院	85	
专科	本校专科平均	95
	国际教育学院	95
硕士	本校硕士平均	95
	政治与公共管理学院	100
	管理学院	100
	人工智能学院	100
	数学与物理学院	100
	经济学院	97
民族学与社会学学院	96	

学历	学院名称	比例
	文学院	94
	法学院	94
	马克思主义学院	93
	化学化工学院	90
	电子信息学院	86

注：个别学院因样本较少没有包括在内。

数据来源：麦可思-广西民族大学 2023 届毕业生培养质量评价数据。

5. 落实工作的信息渠道

我校 2023 届本科毕业生通过“本校的招聘活动或发布的招聘信息”获得第一份工作的比例（30%）相对较高，其次是“通过专业求职网站（包括 App、论坛、微信公众号等）”（25%）；硕士毕业生通过“通过专业求职网站（包括 App、论坛、微信公众号等）”获得第一份工作的比例（34%）相对较高，其次是“参加政府或其他学校组织的招聘活动”（20%）。

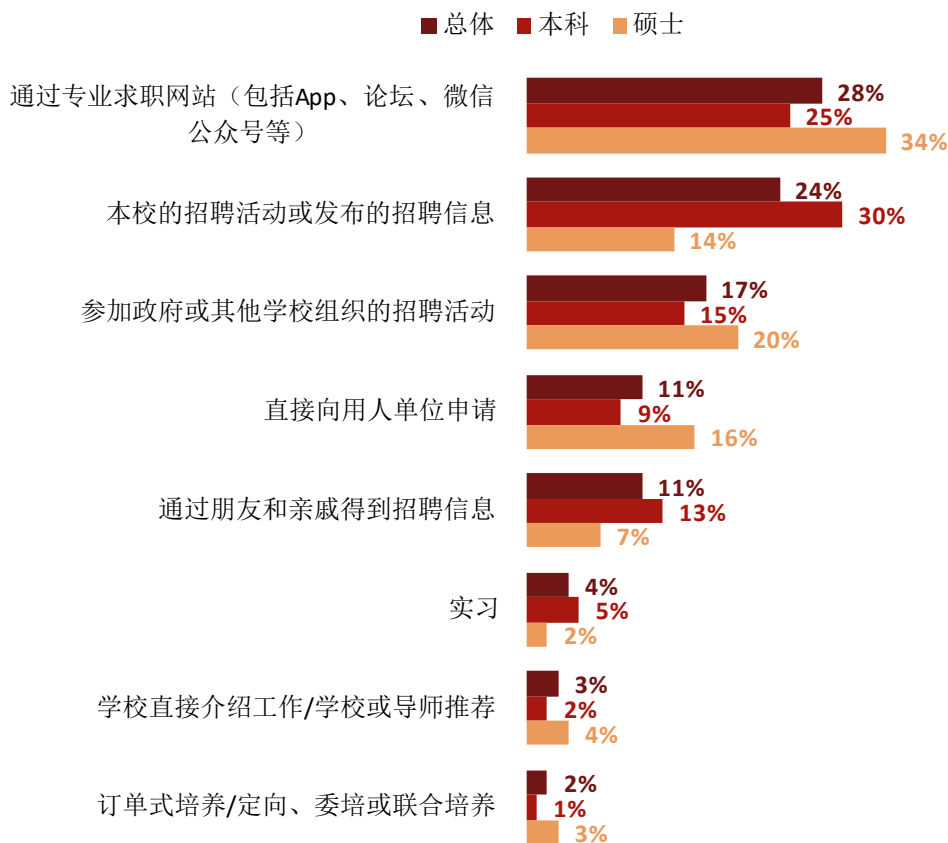


图 2-6 毕业生获得第一份工作的渠道

注 1：专科、博士学历由于样本较少没有包括在内。

注 2：其中学校直接介绍工作为本专回答，学校或导师推荐为硕博回答；订单式培养为专科回答，定向、委培或联合培养为本科回答。

数据来源：麦可思-广西民族大学 2023 届毕业生培养质量评价数据。

三 创新创业教育情况

1. 创新创业教育开展情况

创新创业教育的开展有助于培养毕业生的创新意识。我校 2023 届本科、专科、硕士毕业生接受的创新创业教育均主要是创新创业课程，分别为 83%、84%、78%，其有效性分别为 69%、75%、73%。

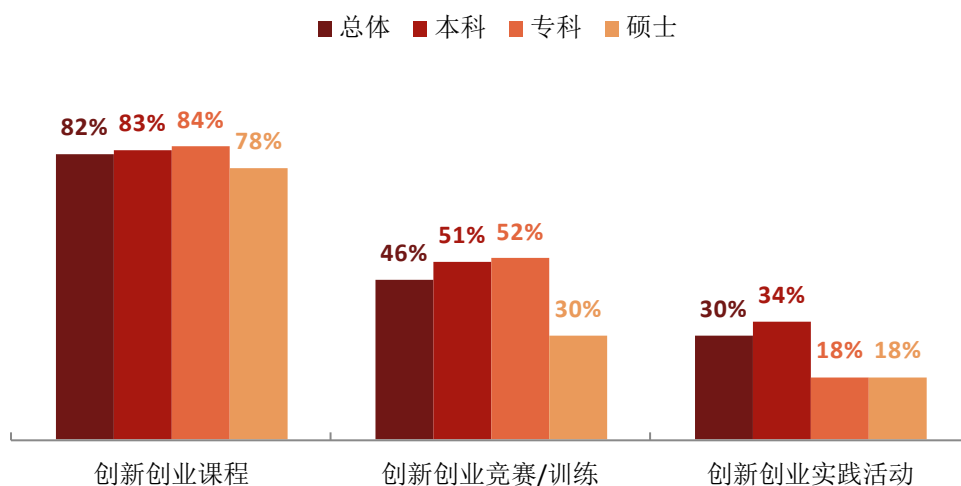


图 2-7 毕业生接受母校提供的创新创业教育的比例（多选）

注：博士学历由于样本较少没有包括在内。

数据来源：麦可思-广西民族大学 2023 届毕业生培养质量评价数据。

2. 创新创业教育开展效果评价

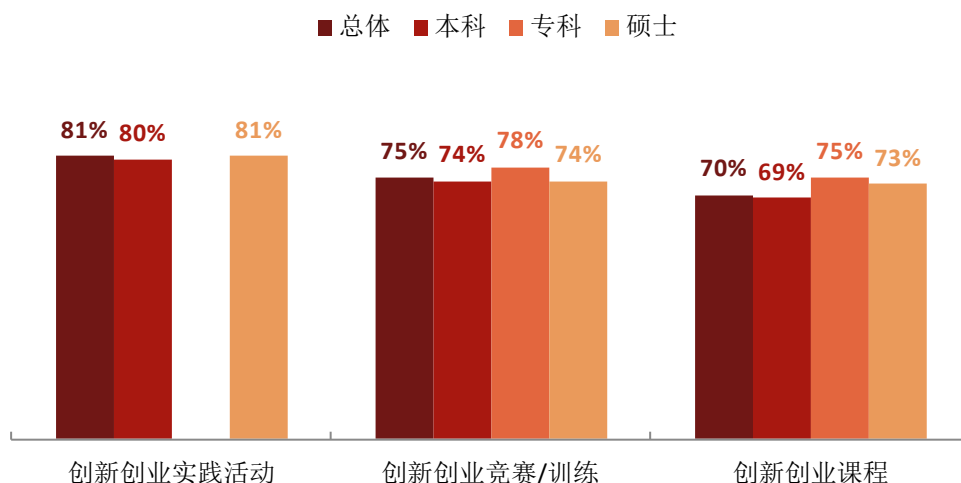


图 2-8 毕业生对创新创业教育的有效性评价

注：博士学历由于样本较少没有包括在内。

数据来源：麦可思-广西民族大学 2023 届毕业生培养质量评价数据。

就业相关分析

第三章 就业相关分析

本章主要呈现毕业生就业状况分析，包含毕业生的工作与专业相关度、就业满意度等指标，综合了解毕业生就业质量和成长发展情况。

一 收入分析

1. 毕业生的月收入

薪资水平反映毕业生在就业市场上的竞争力水平。我校 2023 届本科、专科、硕士、博士毕业生的月收入分别为 4807 元、3711 元、6995 元、8723 元。

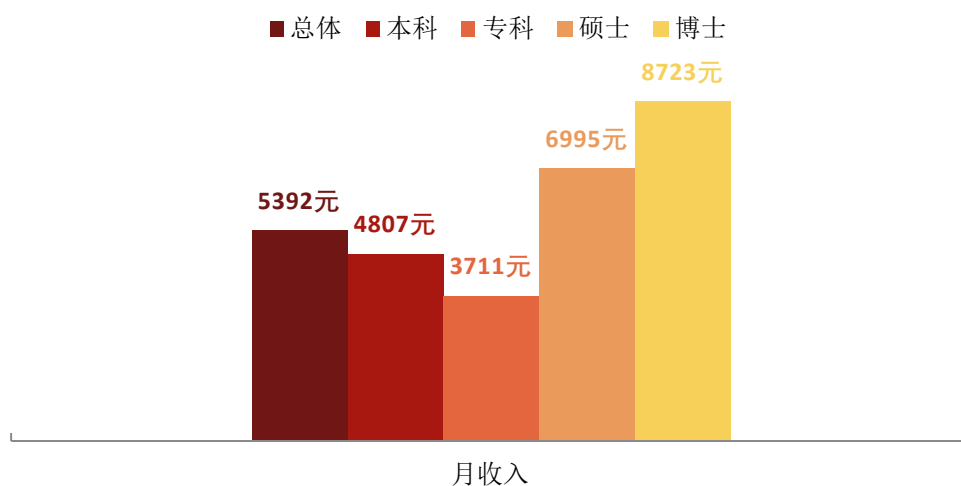


图 3-1 毕业生的月收入

数据来源：麦可思-广西民族大学 2023 届毕业生培养质量评价数据。

2. 各学院及专业的月收入

我校 2023 届本科毕业生中，东南亚语言文化学院、建筑工程学院、人工智能学院的月收入较高，分别为 7344 元、5845 元、5724 元；硕士毕业生中，化学化工学院、电子信息学院、人工智能学院的月收入较高，分别为 9161 元、9153 元、8877 元；博士毕业生中，化学化工学院的月收入为 8886 元。

表 3-1 各学院毕业生的月收入

单位：元

学历	学院名称	月收入
本科	本校本科平均	4807
	东南亚语言文化学院	7344
	建筑工程学院	5845

学历	学院名称	月收入
	人工智能学院	5724
	传媒学院	5443
	电子信息学院	5298
	人民武装学院	5247
	材料与环境学院	4961
	国际教育学院	4876
	外国语学院	4863
	管理学院	4840
	化学化工学院	4818
	经济学院	4804
	政治与公共管理学院	4507
	文学院	4400
	艺术学院	4296
	数学与物理学院	4189
	法学院	4135
	民族学与社会学学院	4036
	体育与健康科学学院	3945
	海洋与生物技术学院	3745
	教育科学学院	3361
	硕士	本校硕士平均
化学化工学院		9161
电子信息学院		9153
人工智能学院		8877
海洋与生物技术学院		8000
经济学院		7482
政治与公共管理学院		6868
教育科学学院		6851
管理学院		6842
外国语学院		6786
文学院		6589
数学与物理学院		6388
马克思主义学院		6316
法学院		6100
东盟学院		5932
民族学与社会学学院		5926
体育与健康科学学院		4857
博士		本校博士平均
	化学化工学院	8886

注：个别学院因样本较少没有包括在内。

数据来源：麦可思-广西民族大学 2023 届毕业生培养质量评价数据。

我校 2023 届本科毕业生中，印度尼西亚语、信息安全、播音与主持艺术的月收入较高，分别为 9857 元、8081 元、7091 元；硕士毕业生中，化学工程与技术、电子信息、计算机科学与技术月收入较高，分别为 9161 元、9153 元、8877 元；博士毕业生中，化学工程与技术的月收入为 8886 元。

表 3-2 各专业毕业生的月收入

单位：元

学历	专业名称	月收入
本科	本校本科平均	4807
	印度尼西亚语	9857
	信息安全	8081
	播音与主持艺术	7091
	电子信息工程	6240
	越南语	6227
	金属材料工程	6130
	土木工程	5845
	化学工程与工艺	5775
	智能科学与技术	5754
	国际经济与贸易	5708
	计算机科学与技术	5491
	广播电视编导	5424
	软件工程	5402
	泰语	5393
	舞蹈学	5250
	行政管理（人民武装学院）	5247
	工商管理	5202
	翻译	5020
	会计学（国际教育学院）	4876
	应用化学	4866
	税收学	4840
	视觉传达设计	4817
	旅游管理	4798
	英语	4720
	社会体育指导与管理	4697
	中国少数民族语言文学	4693
	通信工程	4670
	海洋科学	4650
	物流管理	4575
行政管理（政治与公共管理学院）	4561	
环境工程	4558	

学历	专业名称	月收入
	会计学（管理学院）	4543
	政治学与行政学	4503
	汉语国际教育	4501
	社会学	4438
	网络工程	4437
	法学	4415
	金融学	4389
	市场营销	4368
	传播学	4350
	汉语言文学	4331
	中药制药	4308
	数学与应用数学	4293
	化学	4174
	物理学	4107
	信息与计算科学	4086
	历史学	3808
	体育教育	3797
	环境设计	3563
	应用心理学	3361
	生物技术	3272
知识产权	2875	
硕士	本校硕士平均	6995
	化学工程与技术	9161
	电子信息	9153
	计算机科学与技术	8877
	生物化学与分子生物学	8000
	国际商务	7542
	应用经济学	7303
	公共管理	7234
	图书情报	7071
	英语笔译	7039
	中国语言文学（文学院）	6896
	教育学	6851
	法律（非法学）	6563
	数学	6388
	马克思主义理论	6316
	旅游管理	6222
	民族学	6146
汉语国际教育	6031	
法律（法学）	5902	

学历	专业名称	月收入
	政治学（东盟学院）	5869
	文物与博物馆	5818
	法学	5795
	政治学（政治与公共管理学院）	5219
	体育学	4800
博士	本校博士平均	8723
	化学工程与技术	8886

注：个别专业因样本较少没有包括在内。

数据来源：麦可思-广西民族大学 2023 届毕业生培养质量评价数据。

3. 享受“五险一金”情况

我校 2023 届本科毕业生全部享受“五险一金”的比例为 69%；硕士毕业生全部享受“五险一金”的比例为 91%。

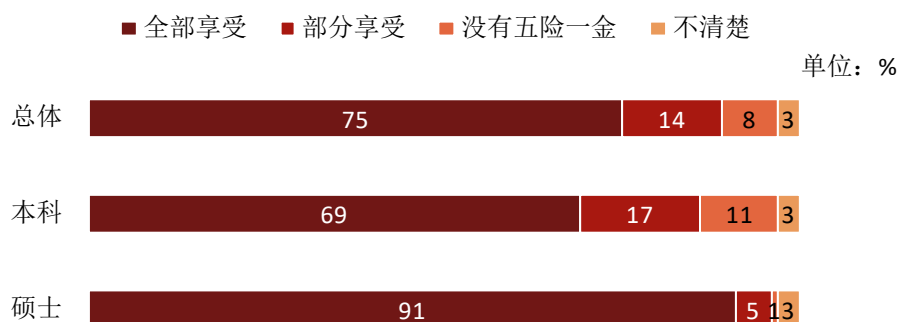


图 3-2 毕业生享受“五险一金”情况

注：专科、博士学历由于样本较少没有包括在内。

数据来源：麦可思-广西民族大学 2023 届毕业生培养质量评价数据。

我校 2023 届本科毕业生享受“五险一金”的比例较高的学院是国际教育学院（95%）、材料与环境学院（95%）、人工智能学院（94%）、人民武装学院（94%）、建筑工程学院（92%）、数学与物理学院（92%）。

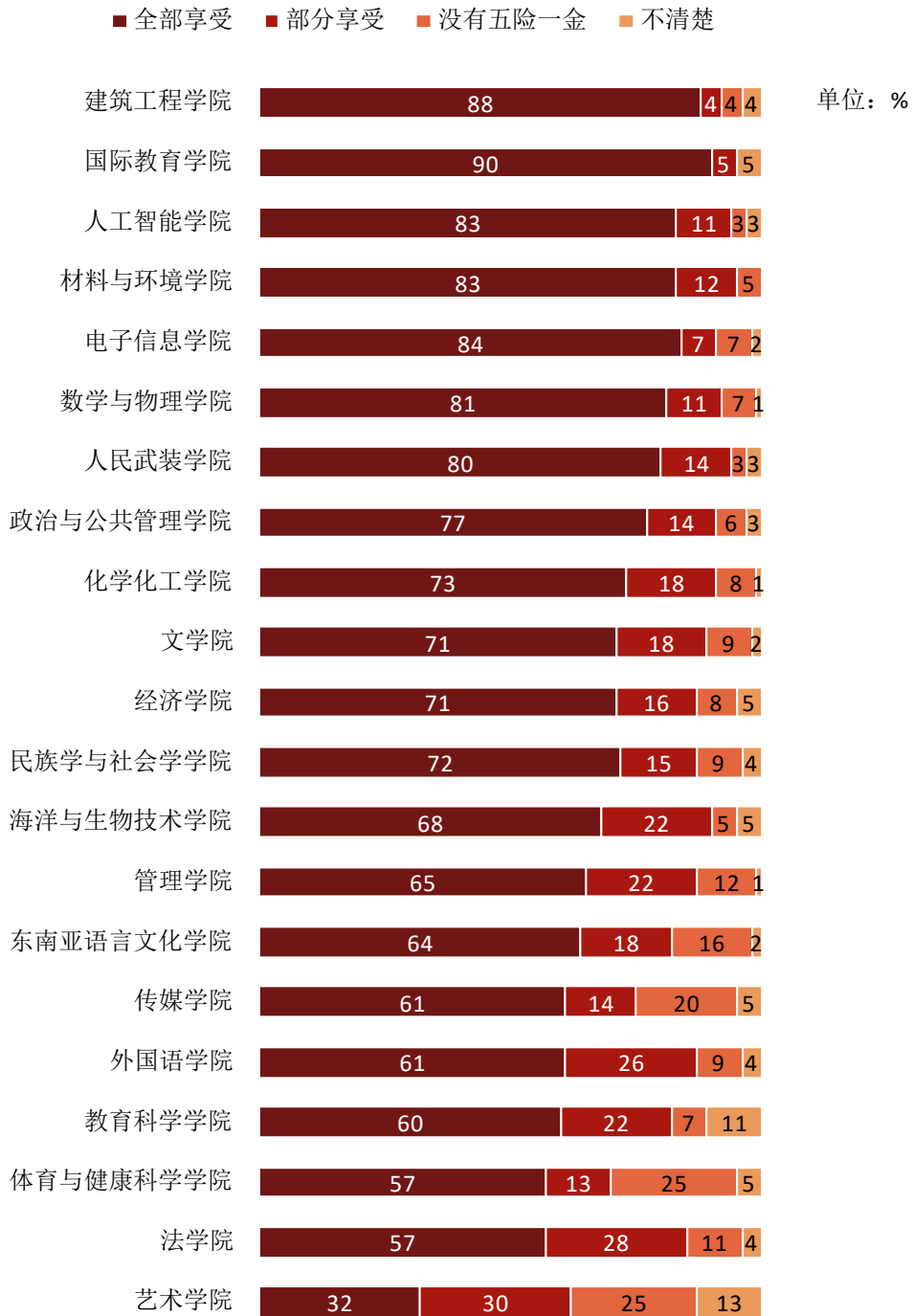


图 3-3 各学院毕业生享受“五险一金”情况（本科）

数据来源：麦可思-广西民族大学 2023 届毕业生培养质量评价数据。

我校 2023 届硕士毕业生享受“五险一金”的比例较高的学院是人工智能学院、马克思主义学院、数学与物理学院、经济学院等 5 个学院，均为 100%。

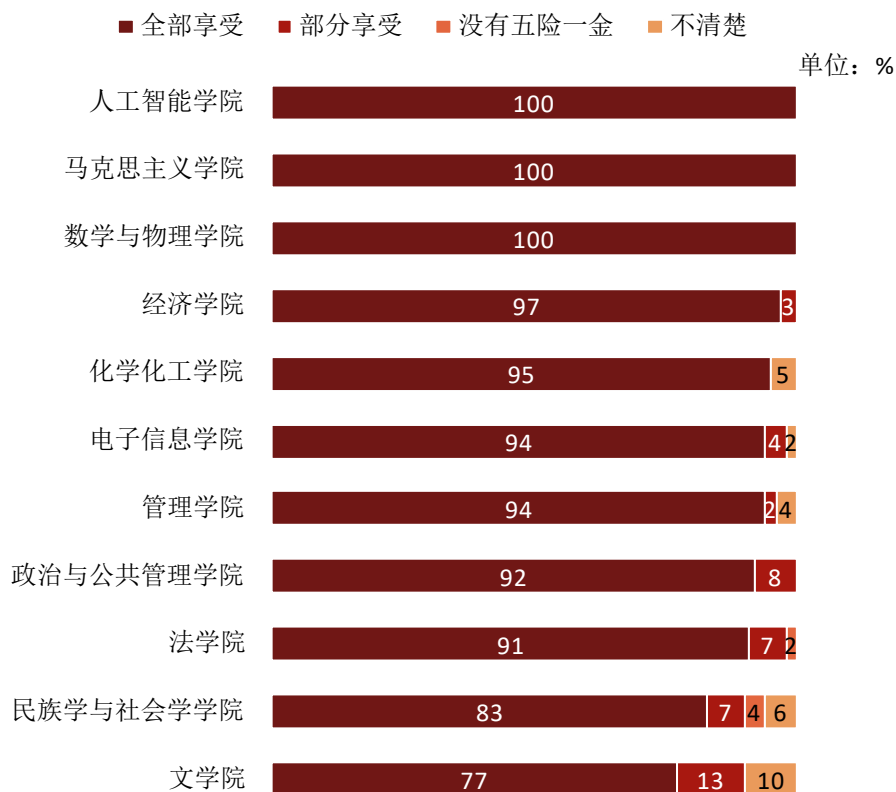


图 3-4 各学院毕业生享受“五险一金”情况（硕士）

注：个别学院因样本较少没有包括在内。

数据来源：麦可思-广西民族大学 2023 届毕业生就业质量评价数据。

我校 2023 届本科毕业生享受“五险一金”的比例较高的专业是化学工程与工艺（100%）、信息安全（100%）、环境工程（97%）、会计学（管理学院）（96%）、生物技术（96%）、国际经济与贸易（96%）。

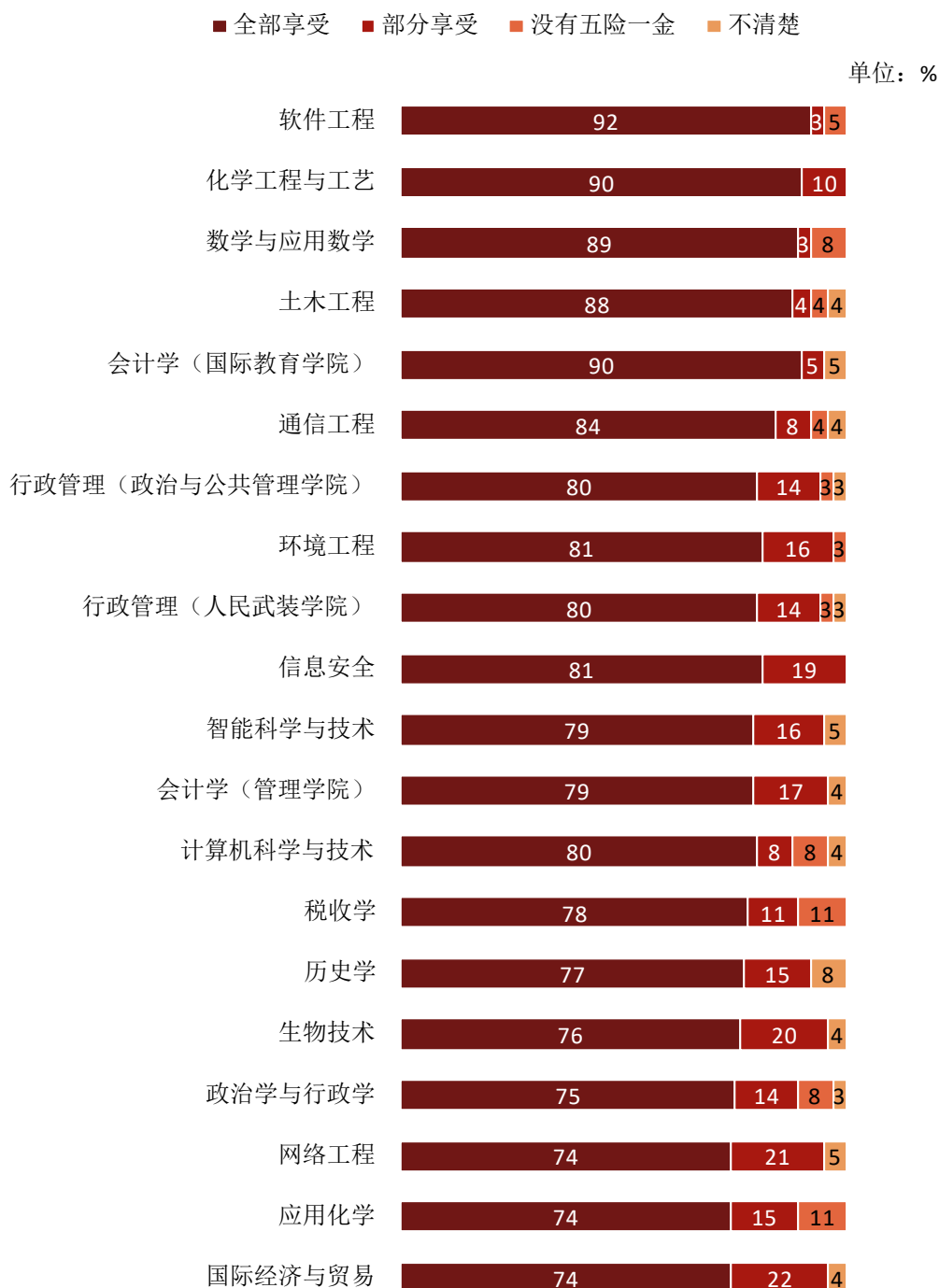
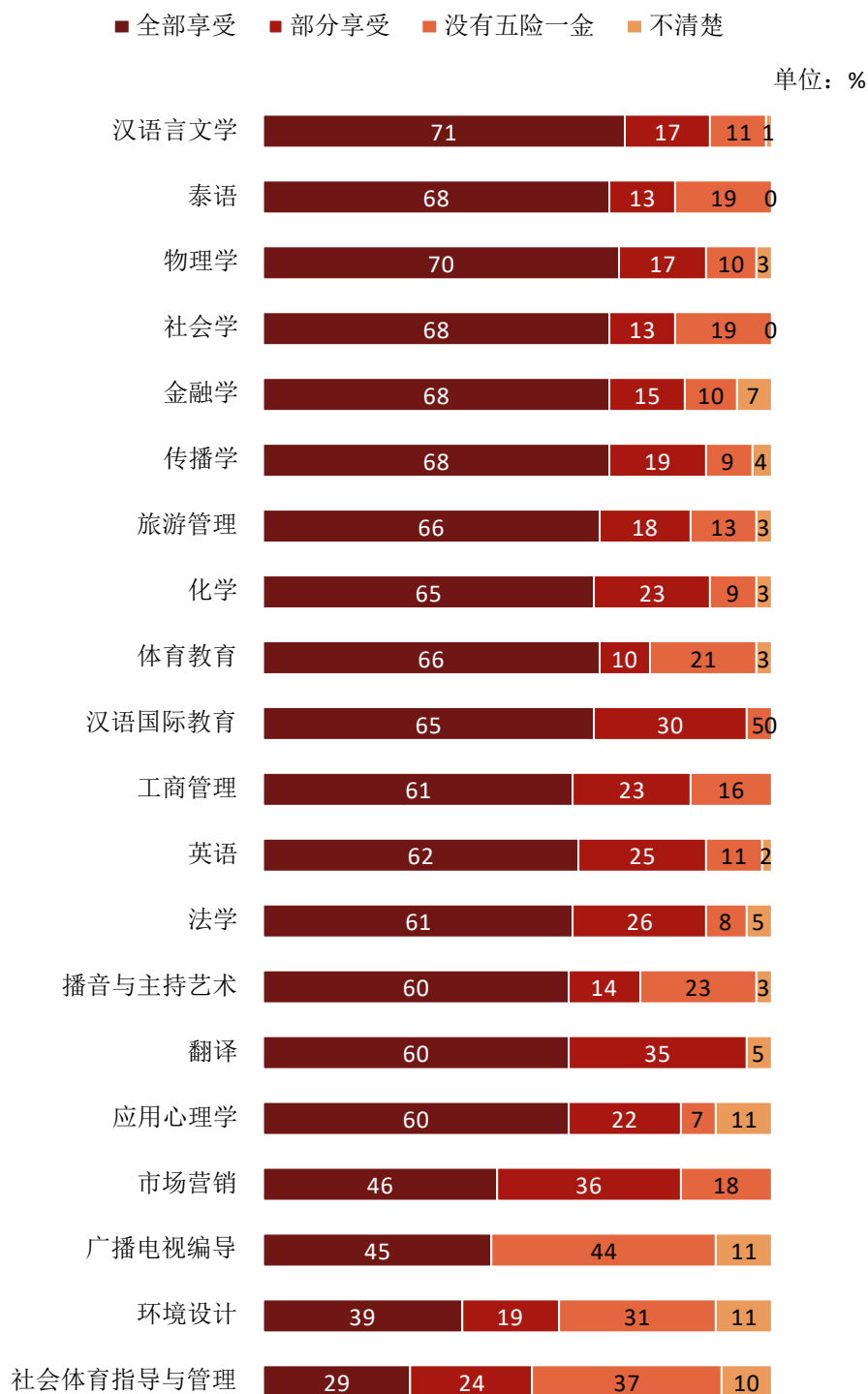


图 3-5 各专业毕业生享受“五险一金”情况（本科）

注：个别专业因样本较少没有包括在内。

数据来源：麦可思-广西民族大学 2023 届毕业生培养质量评价数据。



续图 3-5 各专业毕业生享受“五险一金”情况（本科）

注：个别专业因样本较少没有包括在内。

数据来源：麦可思-广西民族大学 2023 届毕业生培养质量评价数据。

我校 2023 届硕士生享受“五险一金”的比例较高的专业是应用经济学、旅游管理、计算机科学与技术、马克思主义理论等 8 个专业，均为 100%。

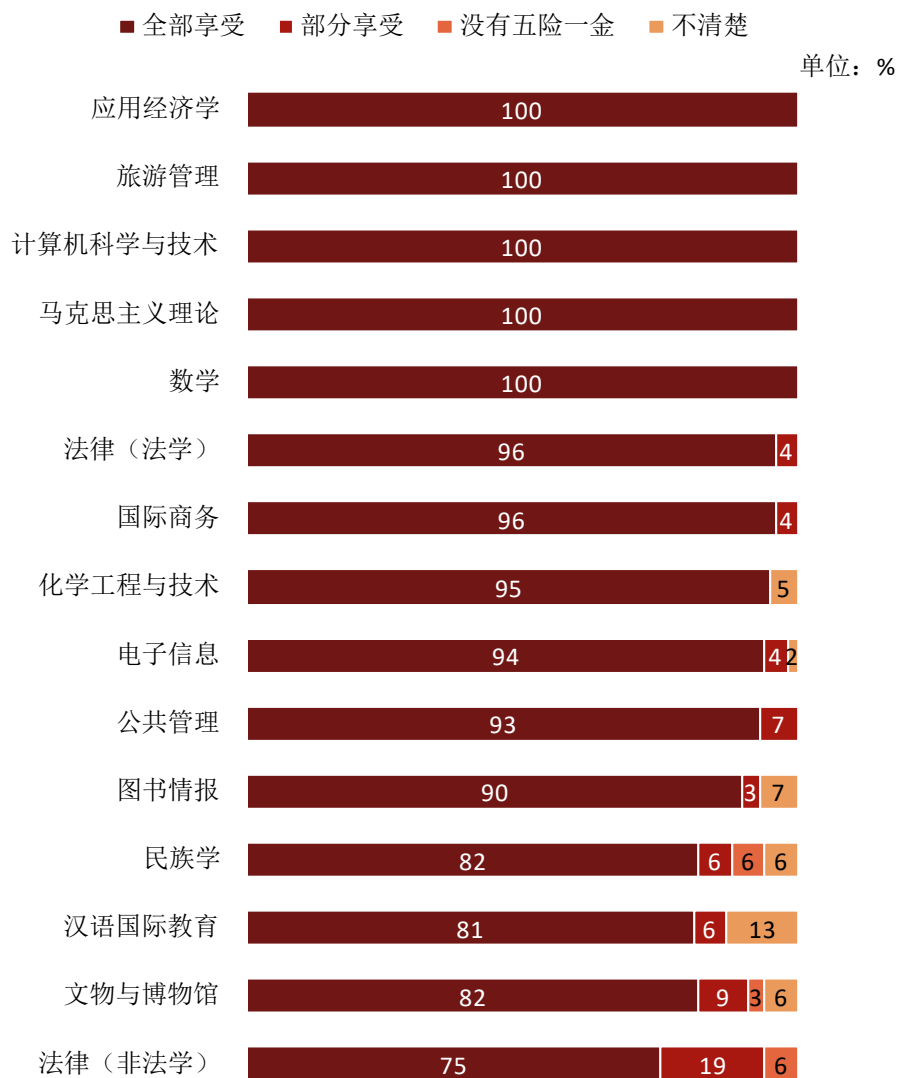


图 3-6 各专业毕业生享受“五险一金”情况（硕士）

注：个别专业因样本较少没有包括在内。

数据来源：麦可思-广西民族大学 2023 届毕业生培养质量评价数据。

二 专业相关度

1. 毕业生的工作与专业相关度

从事工作与所学专业相关的比例是反映就业质量与专业培养目标达成效果的重要指标。我校 2023 届毕业生的工作与专业相关度为 73%，其中，本科、硕士、博士毕业生的工作与专业相关度分别为 72%、76%、100%。

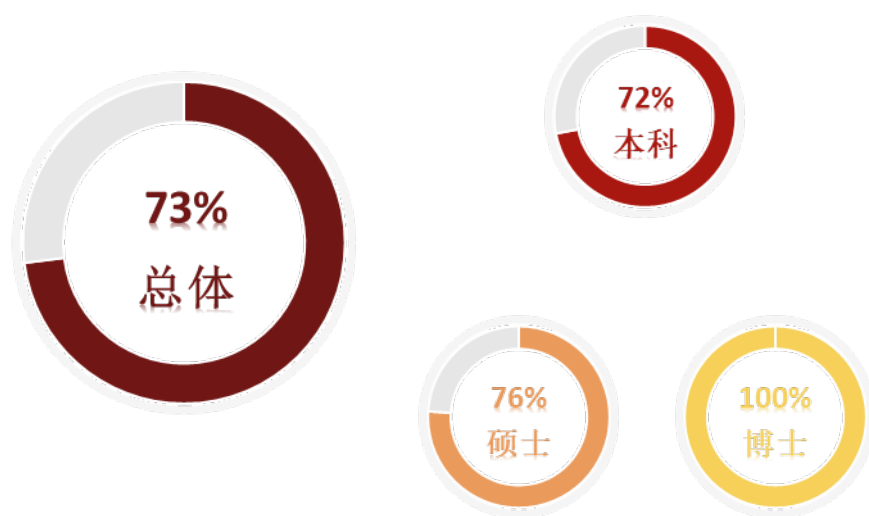


图 3-7 毕业生的工作与专业相关度

注：专科学历由于样本较少没有包括在内。

数据来源：麦可思-广西民族大学 2023 届毕业生培养质量评价数据。

2. 毕业生选择专业无关工作的原因

我校 2023 届本科毕业生选择专业无关工作的原因主要是“迫于现实先就业再择业”（33%），其次是“专业工作不符合自己的职业期待”（25%）；硕士毕业生选择专业无关工作的原因主要是“专业工作岗位招聘少”（39%），其次是“迫于现实先就业再择业”（26%）。

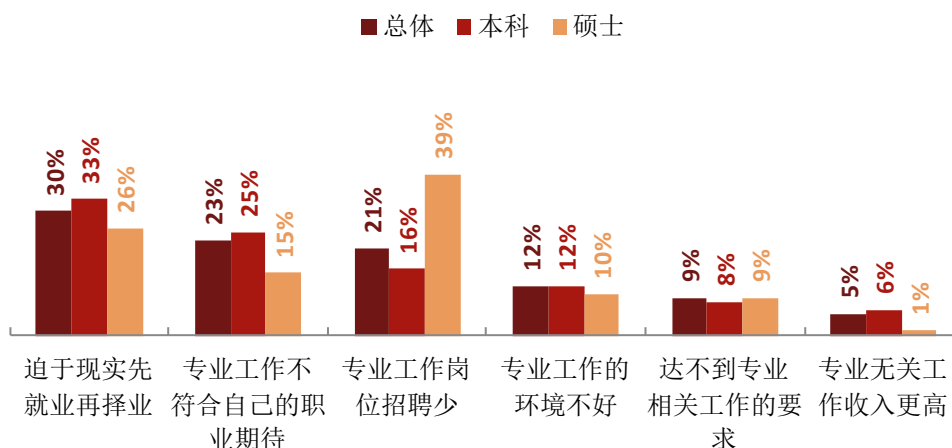


图 3-8 毕业生选择专业无关工作的原因

注：专科学历由于样本较少没有包括在内。

数据来源：麦可思-广西民族大学 2023 届毕业生培养质量评价数据。

3. 各学院及专业的专业相关度

我校 2023 届本科毕业生工作与专业相关度较高的学院是建筑工程学院（88%）、国际教育学院（88%）、体育与健康科学学院（87%）、材料与环境学院（87%）、化学化工学院（86%）；硕士毕业生工作与专业相关度较高的学院是马克思主义学院、数学与物理学院（均为 96%）。

表 3-3 各学院毕业生的工作与专业相关度

单位：%

学历	学院名称	比例
本科	本校本科平均	72
	建筑工程学院	88
	国际教育学院	88
	体育与健康科学学院	87
	材料与环境学院	87
	化学化工学院	86
	数学与物理学院	85

学历	学院名称	比例
学士	文学院	81
	海洋与生物技术学院	81
	东南亚语言文化学院	80
	外国语学院	78
	电子信息学院	73
	教育科学学院	71
	法学院	71
	经济学院	67
	民族学与社会学学院	67
	艺术学院	64
	政治与公共管理学院	63
	传媒学院	61
	人工智能学院	61
	管理学院	51
	人民武装学院	50
硕士	本校硕士平均	76
	马克思主义学院	96
	数学与物理学院	96
	法学院	88
	文学院	86
	人工智能学院	80
	化学化工学院	78
	经济学院	76
	电子信息学院	75
	政治与公共管理学院	67
	外国语学院	67
	管理学院	61
	民族学与社会学学院	60

注：个别学院因样本较少没有包括在内。

数据来源：麦可思-广西民族大学 2023 届毕业生培养质量评价数据。

我校 2023 届本科毕业生工作与专业相关度较高的专业是物理学（97%）、生物技术（96%）、数学与应用数学（95%）；硕士毕业生工作与专业相关度较高的专业是马克思主义理论（96%）、数学（96%）、应用经济学（94%）、中国语言文学（文学院）（93%）。

表 3-4 各专业毕业生的工作与专业相关度

单位：%

学历	专业名称	比例
本科	本校本科平均	72
	物理学	97
	生物技术	96
	数学与应用数学	95
	金属材料工程	93
	化学	91
	体育教育	90
	英语	89
	视觉传达设计	88
	土木工程	88
	会计学（国际教育学院）	88
	历史学	86
	汉语言文学	85
	化学工程与工艺	85
	环境工程	83
	应用化学	83
	信息安全	83
	中药制药	80
	国际经济与贸易	77
	政治学与行政学	76
	税收学	75
	法学	73
	会计学（管理学院）	73
	应用心理学	71
	泰语	70
	通信工程	68
	播音与主持艺术	68
	社会体育指导与管理	67
	网络工程	65
	翻译	64
计算机科学与技术	64	
传播学	63	
金融学	61	
工商管理	58	

学历	专业名称	比例
	软件工程	53
	行政管理（政治与公共管理学院）	50
	行政管理（人民武装学院）	50
	汉语国际教育	47
	智能科学与技术	47
	广播电视编导	47
	市场营销	46
	环境设计	44
	信息与计算科学	35
	社会学	31
	旅游管理	26
	硕士	本校硕士平均
马克思主义理论		96
数学		96
应用经济学		94
中国语言文学（文学院）		93
法律（法学）		86
法律（非法学）		83
汉语国际教育		82
计算机科学与技术		80
化学工程与技术		78
电子信息		75
旅游管理		71
国际商务		70
公共管理		63
文物与博物馆		59
民族学		53
图书情报		53

注：个别专业因样本较少没有包括在内。

数据来源：麦可思-广西民族大学 2023 届毕业生培养质量评价数据。

三 就业满意度

1. 毕业生的就业满意度

就业满意度是毕业生对自己就业现状的主观评价，从毕业生的角度反映其对就业质量的满意程度。我校 2023 届毕业生的就业满意度为 77%，其中，本科、专科、硕士、博士毕业生的就业满意度分别为 74%、80%、84%、100%。

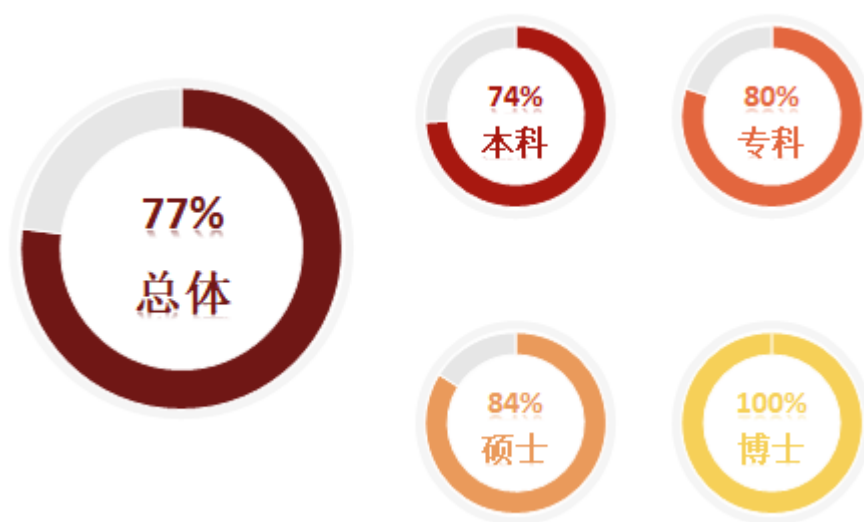


图 3-9 毕业生的就业满意度

数据来源：麦可思-广西民族大学 2023 届毕业生培养质量评价数据。

2. 毕业生对就业各方面的满意度

我校 2023 届本科毕业生对工作氛围的满意度（84%）较高；专科毕业生对工作氛围、工作内容的满意度较高，均为 88%；硕士毕业生对工作氛围、工作内容的满意度较高，分别为 88%、81%；博士毕业生对工作内容的满意度最高，为 100%。

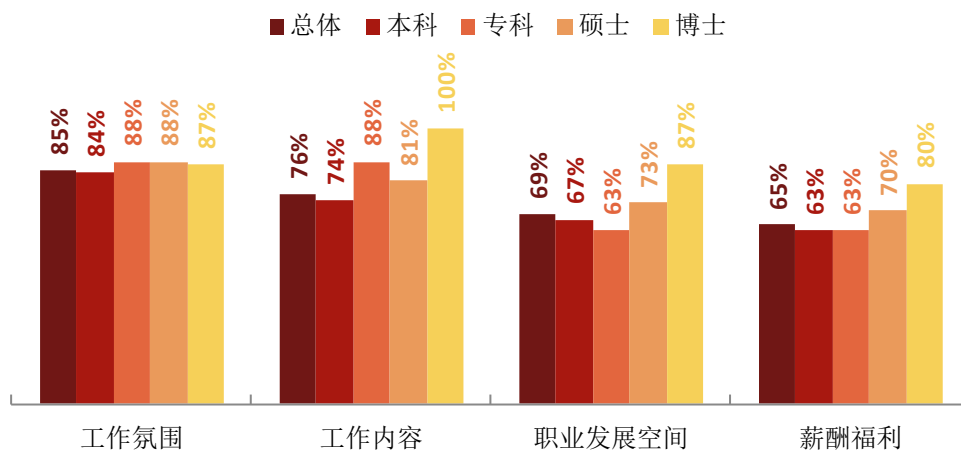


图 3-10 毕业生对就业各方面的满意度

数据来源：麦可思-广西民族大学 2023 届毕业生培养质量评价数据。

3. 各学院及专业的就业满意度

我校 2023 届本科毕业生就业满意度较高的学院是材料与环境学院（83%）、国际教育学院（83%）、体育与健康科学学院（82%）；硕士毕业生就业满意度较高的学院是化学化工学院（100%）、文学院（93%）。

表 3-5 各学院毕业生的就业满意度

单位：%

学历	学院名称	比例
本科	本校本科平均	74
	材料与环境学院	83
	国际教育学院	83
	体育与健康科学学院	82
	政治与公共管理学院	79
	海洋与生物技术学院	78
	传媒学院	76
	文学院	75
	化学化工学院	75
	经济学院	75
	人工智能学院	75
	电子信息学院	75

学历	学院名称	比例
	法学院	74
	东南亚语言文化学院	73
	教育科学学院	71
	管理学院	71
	数学与物理学院	71
	建筑工程学院	71
	人民武装学院	70
	艺术学院	68
	外国语学院	67
	民族学与社会学学院	64
硕士	本校硕士平均	84
	化学化工学院	100
	文学院	93
	数学与物理学院	89
	管理学院	88
	人工智能学院	87
	马克思主义学院	87
	法学院	86
	民族学与社会学学院	84
	政治与公共管理学院	80
	电子信息学院	77
	经济学院	76

注：个别学院因样本较少没有包括在内。

数据来源：麦可思-广西民族大学 2023 届毕业生培养质量评价数据。

我校 2023 届本科毕业生就业满意度较高的专业是软件工程（93%）、应用化学（86%）、行政管理（政治与公共管理学院）（85%）；硕士毕业生就业满意度较高的专业是化学工程与技术（100%）、数学（89%）、民族学（88%）、文物与博物馆（88%）。

表 3-6 各专业毕业生的就业满意度

单位：%

学历	专业名称	比例
本科	本校本科平均	74
	软件工程	93
	应用化学	86
	行政管理（政治与公共管理学院）	85
	环境工程	84
	化学工程与工艺	83
	会计学（国际教育学院）	83
	体育教育	82

学历	专业名称	比例
学士	社会体育指导与管理	81
	税收学	81
	数学与应用数学	81
	汉语国际教育	81
	法学	79
	传播学	78
	通信工程	78
	旅游管理	77
	政治学与行政学	76
	英语	76
	金融学	76
	播音与主持艺术	74
	会计学（管理学院）	74
	生物技术	74
	应用心理学	71
	土木工程	71
	行政管理（人民武装学院）	70
	国际经济与贸易	70
	汉语言文学	69
	化学	69
	市场营销	67
	计算机科学与技术	67
	物理学	65
	历史学	65
	环境设计	65
	工商管理	61
硕士	本校硕士平均	84
	化学工程与技术	100
	数学	89
	民族学	88
	文物与博物馆	88
	计算机科学与技术	87
	马克思主义理论	87
	法律（法学）	86
	国际商务	78
	图书情报	78
	公共管理	77
	电子信息	77

注：个别专业因样本较少没有包括在内。

数据来源：麦可思-广西民族大学 2023 届毕业生培养质量评价数据。

四 职业期待吻合度

1. 毕业生的职业期待吻合度

职业期待吻合度反映了大学生在校期间对职业的认知与在职场实际中的感受之间的匹配程度。我校 2023 届毕业生的职业期待吻合度为 55%，其中，本科、专科、硕士、博士毕业生的职业期待吻合度分别为 50%、50%、66%、94%。

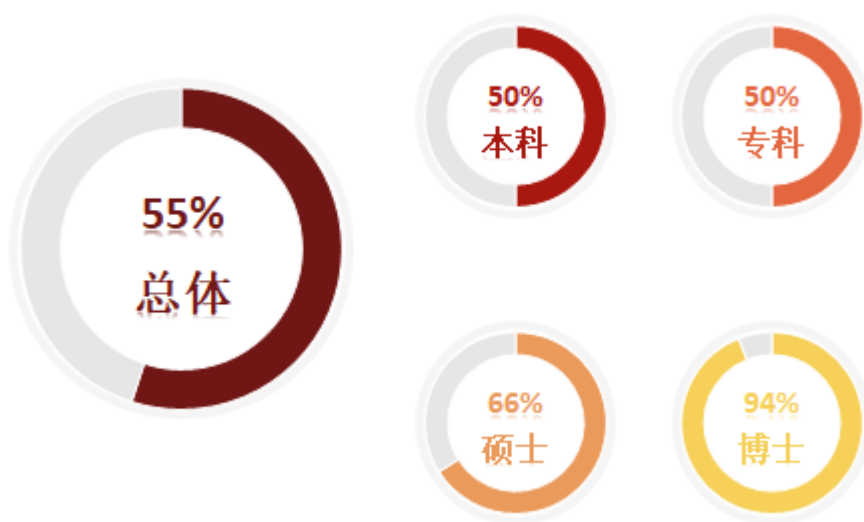


图 3-11 毕业生的职业期待吻合度

数据来源：麦可思-广西民族大学 2023 届毕业生培养质量评价数据。

2. 毕业生工作不符合职业期待的原因

我校 2023 届本科毕业生工作不符合职业期待的最主要原因是“不符合我的职业发展规划”（37%），其次是“不符合我的兴趣爱好”（25%）；硕士毕业生工作不符合职业期待的最主要原因是“不符合我的职业发展规划”（54%）。

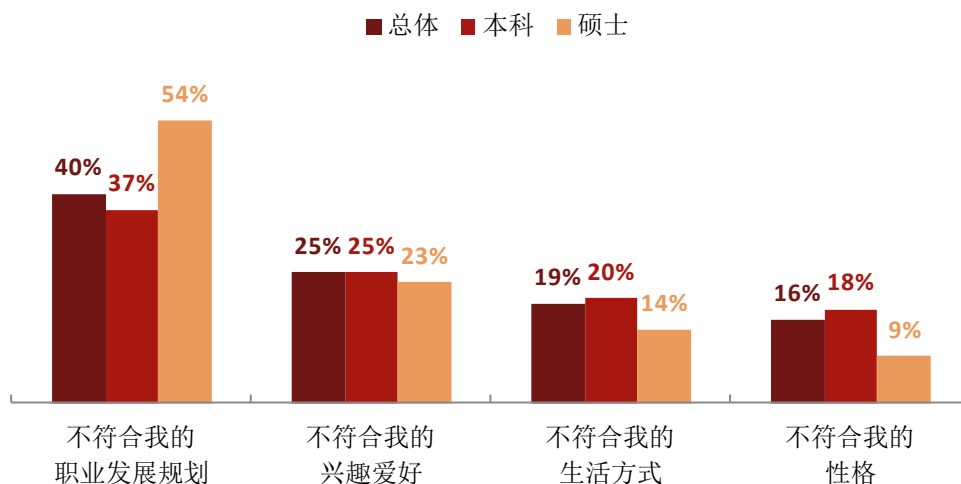


图 3-12 毕业生工作不符合职业期待的原因

注：专科、博士学历由于样本较少没有包括在内。

数据来源：麦可思-广西民族大学 2023 届毕业生培养质量评价数据。

3. 各专业的职业期待吻合度

我校 2023 届本科毕业生职业期待吻合度较高的专业是信息安全（80%）、体育教育（71%）；硕士毕业生职业期待吻合度较高的专业是数学（89%）、汉语国际教育（87%）、计算机科学与技术（84%）。

表 3-7 各专业毕业生的职业期待吻合度

单位：%

学历	专业名称	比例
本科	本校本科平均	50
	信息安全	80
	体育教育	71
	法学	68
	物理学	63
	市场营销	63
	行政管理（政治与公共管理学院）	57
	历史学	57
	化学工程与工艺	56
	应用化学	54
	数学与应用数学	54

学历	专业名称	比例
	英语	53
	通信工程	53
	政治学与行政学	51
	金融学	51
	会计学（国际教育学院）	50
	软件工程	47
	税收学	47
	化学	47
	汉语言文学	46
	播音与主持艺术	46
	行政管理（人民武装学院）	46
	应用心理学	46
	汉语国际教育	45
	生物技术	45
	网络工程	41
	土木工程	39
	翻译	38
	环境设计	38
	会计学（管理学院）	37
	国际经济与贸易	36
旅游管理	34	
传播学	33	
工商管理	31	
环境工程	30	
硕士	本校硕士平均	66
	数学	89
	汉语国际教育	87
	计算机科学与技术	84
	马克思主义理论	77
	民族学	76
	法律（法学）	71
	电子信息	64
	国际商务	59
	公共管理	58
	文物与博物馆	57
	图书情报	54
	应用经济学	47
	化学工程与技术	44

注：个别专业因样本较少没有包括在内。

数据来源：麦可思-广西民族大学 2023 届毕业生培养质量评价数据。

五 就业稳定性

1. 毕业生的离职率

就业稳定性以离职率为衡量，就业稳定性是反映毕业生踏入职场初期的稳定程度。我校 2023 届毕业生的总体离职率为 16%，毕业生初期就业较为稳定。本科、专科、硕士、博士毕业生的离职率分别为 19%、50%、7%、6%。

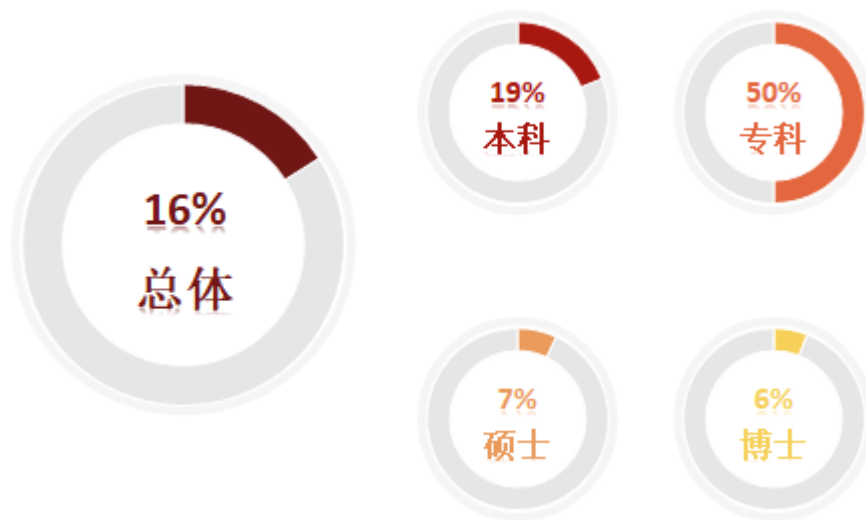


图 3-13 毕业生的离职率

数据来源：麦可思-广西民族大学 2023 届毕业生培养质量评价数据。

2. 毕业生主动离职的原因

从原因来看，我校 2023 届本科毕业生离职的主要理由是“薪资福利偏低”（45%），其后依次是“工作要求高，压力大”（43%）、“个人发展空间不够”（38%）等。

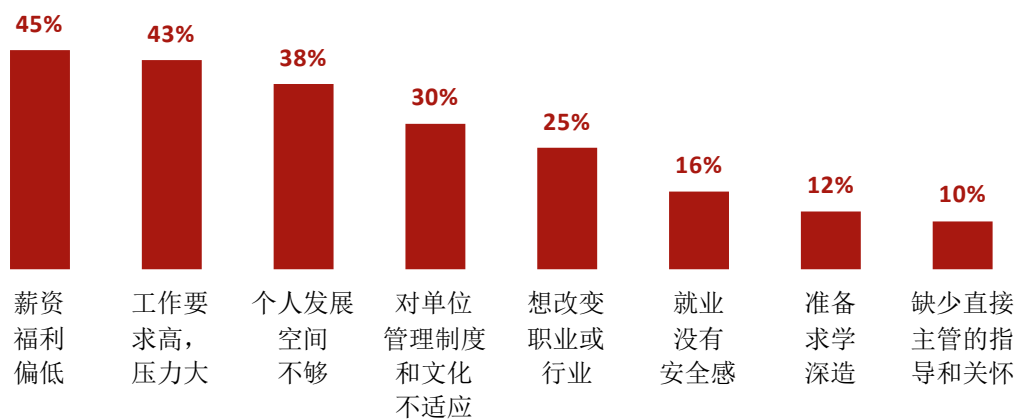


图 3-14 毕业生主动离职的原因（多选）（本科）

注：专科、硕士、博士学历由于样本较少没有包括在内。

数据来源：麦可思-广西民族大学 2023 届毕业生培养质量评价数据。

3. 各学院及专业的离职率

我校 2023 届本科毕业生离职率较低的学院是数学与物理学院（6%）；我校 2023 届硕士生离职率较低的学院是人工智能学院、化学化工学院（均为 0%）。

表 3-8 各学院毕业生的离职率

单位：%

学历	学院名称	比例
本科	本校本科平均	19
	艺术学院	35
	电子信息学院	27
	体育与健康科学学院	25
	传媒学院	25
	管理学院	24
	民族学与社会学学院	23
	材料与环境学院	21
	人民武装学院	20
	国际教育学院	20
	经济学院	19
	法学院	19
	化学化工学院	18
	文学院	17
	海洋与生物技术学院	17
	人工智能学院	17
	东南亚语言文化学院	16
	政治与公共管理学院	14
	外国语学院	13
	教育科学学院	13
建筑工程学院	13	
数学与物理学院	6	
硕士	本校硕士平均	7
	政治与公共管理学院	12
	管理学院	10
	文学院	9
	法学院	8
	马克思主义学院	7
	经济学院	5
	民族学与社会学学院	4
	数学与物理学院	3
	电子信息学院	2
	化学化工学院	0
	人工智能学院	0

注：个别学院因样本较少没有包括在内。

数据来源：麦可思-广西民族大学 2023 届毕业生培养质量评价数据。

我校 2023 届本科毕业生，离职率较低的专业是数学与应用数学（3%）、会计学（管理学院）（5%）、网络工程（6%）、税收学（6%）；我校 2023 届硕士毕业生，离职率较低的专业是计算机科学与技术、法律（非法学）、化学工程与技术（均为 0%）。

表 3-9 各专业毕业生的离职率

单位：%

学历	专业名称	比例
本科	本校本科平均	19
	广播电视编导	50
	社会学	38
	环境设计	38
	汉语国际教育	36
	国际经济与贸易	31
	旅游管理	30
	通信工程	28
	工商管理	26
	市场营销	26
	软件工程	25
	体育教育	24
	传播学	24
	化学	22
	行政管理（政治与公共管理学院）	21
	计算机科学与技术	20
	行政管理（人民武装学院）	20
	智能科学与技术	20
	会计学（国际教育学院）	20
	翻译	18
	金融学	17
	环境工程	17
	法学	16
	播音与主持艺术	14
	应用心理学	13
	土木工程	13
	汉语言文学	12
	生物技术	12
	应用化学	12
	化学工程与工艺	11
	政治学与行政学	8
	英语	8
物理学	8	
历史学	8	

学历	专业名称	比例
	信息安全	7
	税收学	6
	网络工程	6
	会计学（管理学院）	5
	数学与应用数学	3
硕士	本校硕士平均	7
	旅游管理	20
	法律（法学）	15
	公共管理	14
	汉语国际教育	11
	民族学	9
	图书情报	7
	马克思主义理论	7
	应用经济学	6
	国际商务	5
	数学	3
	文物与博物馆	2
	电子信息	2
	化学工程与技术	0
	法律（非法学）	0
计算机科学与技术	0	

注：个别专业因样本较少没有包括在内。

数据来源：麦可思-广西民族大学 2023 届毕业生培养质量评价数据。

六 职业发展和变化

1. 毕业生职业发展情况

我校 2023 届毕业生从毕业到目前有 13% 在薪资或职位上有过提升，本科、专科、硕士、博士毕业生从毕业到目前在薪资或职位上有过提升的比例分别为 14%、29%、12%、25%。

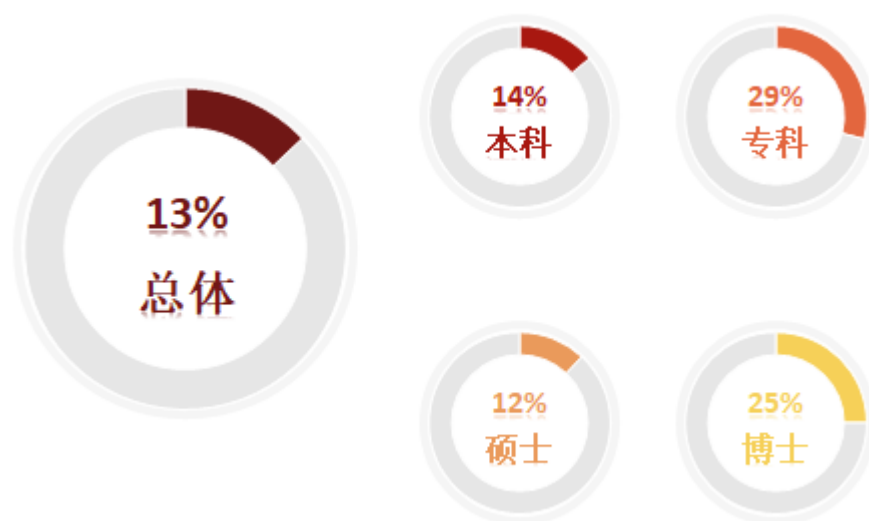


图 3-15 毕业生有过薪资或职位提升的比例

数据来源：麦可思-广西民族大学 2023 届毕业生培养质量评价数据。

我校 2023 届本科毕业生从毕业到目前有过薪资或职位提升比例较高的学院是艺术学院（28%）、国际教育学院（28%）、法学院（26%）；我校 2023 届硕士毕业生从毕业到目前有过薪资或职位提升比例较高的学院是政治与公共管理学院（38%）、管理学院（20%）。

表 3-10 各学院毕业生有过薪资或职位提升的比例

单位：%

学历	学院名称	比例
本科	本校本科平均	14
	艺术学院	28
	国际教育学院	28
	法学院	26
	体育与健康科学学院	24
	管理学院	21
	东南亚语言文化学院	18
	化学化工学院	16
	材料与环境学院	16
	经济学院	14

学历	学院名称	比例
	外国语学院	14
	政治与公共管理学院	12
	电子信息学院	12
	文学院	11
	民族学与社会学学院	11
	人工智能学院	8
	海洋与生物技术学院	8
	人民武装学院	8
	传媒学院	7
	建筑工程学院	5
	数学与物理学院	3
	教育科学学院	0
	硕士	本校硕士平均
政治与公共管理学院		38
管理学院		20
人工智能学院		16
马克思主义学院		15
民族学与社会学学院		12
法学院		7
化学化工学院		6
文学院		3
经济学院		2
电子信息学院		2
数学与物理学院		0

注：个别学院因样本较少没有包括在内。

数据来源：麦可思-广西民族大学 2023 届毕业生培养质量评价数据。

我校 2023 届本科毕业生从毕业到目前有过薪资或职位提升比例较高的专业是环境设计（32%）、旅游管理（31%）、会计学（国际教育学院）（28%）；我校 2023 届硕士毕业生从毕业到目前有过薪资或职位提升比例较高的专业是公共管理（45%）、文物与博物馆（20%）。

表 3-11 各专业毕业生有过薪资或职位提升的比例

单位：%

学历	专业名称	比例
本科	本校本科平均	14
	环境设计	32
	旅游管理	31
	会计学（国际教育学院）	28

学历	专业名称	比例
学士	法学	27
	翻译	25
	体育教育	24
	工商管理	23
	化学工程与工艺	20
	应用化学	17
	汉语国际教育	17
	软件工程	16
	通信工程	16
	金融学	16
	政治学与行政学	15
	会计学（管理学院）	15
	化学	14
	税收学	13
	国际经济与贸易	13
	英语	11
	汉语言文学	10
	行政管理（政治与公共管理学院）	10
	环境工程	9
	历史学	9
	行政管理（人民武装学院）	8
	市场营销	6
	计算机科学与技术	6
	土木工程	5
	播音与主持艺术	4
	传播学	4
	数学与应用数学	3
	网络工程	0
	物理学	0
	应用心理学	0
信息安全	0	
生物技术	0	
硕士	本校硕士平均	12
	公共管理	45
	文物与博物馆	20
	计算机科学与技术	16
	马克思主义理论	15
	图书情报	8
	汉语国际教育	7
化学工程与技术	6	

学历	专业名称	比例
	国际商务	3
	电子信息	2
	民族学	0
	法律（法学）	0
	应用经济学	0
	数学	0

注：个别专业因样本较少没有包括在内。

数据来源：麦可思-广西民族大学 2023 届毕业生培养质量评价数据。

2. 毕业生职位变化

我校 2023 届 10%毕业生从毕业到目前有过转岗，其中，本科、专科、硕士、博士从毕业到目前有过转岗的比例分别为 11%、14%、9%、19%。

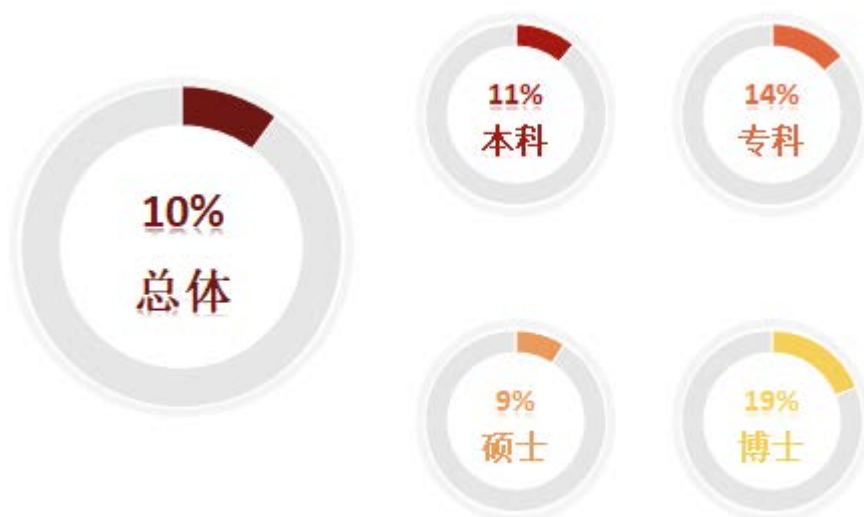


图 3-16 毕业生有过转岗的比例

数据来源：麦可思-广西民族大学 2023 届毕业生培养质量评价数据。

我校 2023 届本科毕业生从毕业到现在有过转岗比例较低的学院是海洋与生物技术学院（0%）、外国语学院（0%）、民族学与社会学学院（3%）；我校 2023 届硕士毕业生从毕业到现在有过转岗比例较低的学院是化学化工学院（0%）、文学院（3%）、数学与物理学院（4%）、民族学与社会学学院（4%）。

表 3-12 各学院毕业生有过转岗的比例

单位：%

学历	学院名称	比例
本科	本校本科平均	11
	国际教育学院	28
	人民武装学院	22
	体育与健康科学学院	15
	电子信息学院	15
	传媒学院	14
	建筑工程学院	14
	化学化工学院	13
	材料与环境学院	13
	管理学院	13
	教育科学学院	13
	文学院	11
	东南亚语言文化学院	10
	政治与公共管理学院	9
	人工智能学院	9
	经济学院	9
	法学院	8
	数学与物理学院	7
	艺术学院	5
	民族学与社会学学院	3
外国语学院	0	
海洋与生物技术学院	0	
硕士	本校硕士平均	9
	政治与公共管理学院	26
	人工智能学院	11
	法学院	9
	电子信息学院	9
	马克思主义学院	8
	经济学院	7
	管理学院	7
	民族学与社会学学院	4
	数学与物理学院	4

学历	学院名称	比例
	文学院	3
	化学化工学院	0

注：个别学院因样本较少没有包括在内。

数据来源：麦可思-广西民族大学 2023 届毕业生培养质量评价数据。

我校 2023 届本科毕业生从毕业到现在有过转岗比例较低的专业是生物技术、翻译、信息安全、市场营销、历史学、英语（均为 0%）；我校 2023 届硕士毕业生从毕业到现在有过转岗比例较低的专业是应用经济学、化学工程与技术、民族学（均为 0%）。

表 3-13 各专业毕业生有过转岗的比例

单位：%

学历	专业名称	比例
本科	本校本科平均	11
	会计学（国际教育学院）	28
	通信工程	26
	化学工程与工艺	24
	行政管理（人民武装学院）	22
	传播学	19
	工商管理	19
	旅游管理	19
	计算机科学与技术	19
	体育教育	15
	环境工程	14
	土木工程	14
	行政管理（政治与公共管理学院）	13
	应用心理学	13
	汉语国际教育	11
	汉语言文学	10
	化学	10
	金融学	10
	会计学（管理学院）	10
	法学	9
	国际经济与贸易	9
	播音与主持艺术	8
	政治学与行政学	6
	软件工程	6
税收学	6	
网络工程	6	
环境设计	5	

学历	专业名称	比例
	应用化学	4
	物理学	4
	数学与应用数学	3
	英语	0
	历史学	0
	市场营销	0
	信息安全	0
	翻译	0
	生物技术	0
硕士	本校硕士平均	9
	公共管理	30
	法律（法学）	14
	计算机科学与技术	11
	国际商务	10
	电子信息	9
	图书情报	8
	马克思主义理论	8
	汉语国际教育	7
	文物与博物馆	7
	数学	4
	民族学	0
	化学工程与技术	0
	应用经济学	0

注：个别专业因样本较少没有包括在内。

数据来源：麦可思-广西民族大学 2023 届毕业生培养质量评价数据。

就业发展趋势分析

第四章 就业发展趋势分析

本章对我校毕业生就业数据进行趋势性分析，以便能更好地把握市场变化规律、学生择业观与就业预期变化，进一步提升就业工作成效。

一 就业工作成效显著，毕业就业落实充分

为保障毕业生更高质量就业和更充分就业目标的实现，学校积极贯彻落实国家、教育部以及广西关于促进高校毕业生就业创业工作的决策部署，将毕业生就业工作放在学校工作的突出位置，多措并举、多方发力保障毕业生充分就业目标的实现。我校 2023 届有 84.0% 的毕业生落实去向，较 2022 届（81.9%）高 2.1 个百分点，毕业落实更加充分。其中本科、专科、硕士、博士的毕业去向落实率分别为 81.9%、94.9%、89.5%、100.0%，本科、专科均较上届有所提升，硕士、博士于上届基本持平。从毕业去向来看，协议和合同就业是毕业生去向主旋律。我校近两届总体毕业生毕业去向均以“签就业协议形式就业”为主，其次是“签劳动合同形式就业”。另外，我校有 13.5% 的毕业生选择升学来增强自身专业能力及就业竞争力。本科、硕士升学毕业生中，分别有 24%、57% 在“双一流”院校继续深造，毕业生逐步实现高质量升学。

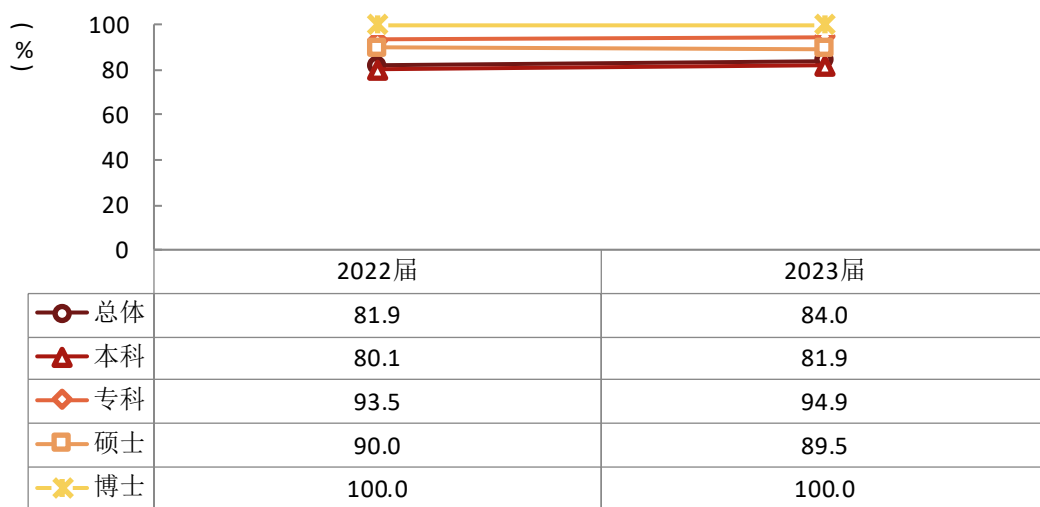


图 4-1 毕业去向落实率变化趋势

数据来源：广西民族大学数据。

二 立足广西，为重点区域发展提供人才支撑

学校高举习近平新时代中国特色社会主义思想伟大旗帜，坚持和贯彻党和国家教育方针，落实立德树人根本任务，主动适应国家经济社会发展需求，积极服务国家“一带一路”倡议，

围绕学校“民族性、区域性、国际性”三性合一的办学特色，构建与地方经济社会发展相适应的本科人才培养体系，培养具有创新能力、实践能力和社会责任感的人才。数据显示，我校2023届分别有80.9%、66.1%的毕业生在一带一路地区、西部地区就业，我校为重点区域发展提供了较多人才和智力支撑。同时，我校2023届毕业生主要就业于广西（60.1%），其中，本科、专科、硕士、博士在广西就业的比例分别为68.3%、74.2%、33.9%、83.3%，毕业生主要服务于本地经济发展，体现了学校的区域性办学定位。从变化趋势来看，2023届专科、博士毕业生在广西就业的比例有所上升，本科略有下降，硕士下降较多，硕士毕业生除在广西就业以外，区外就业的省份主要包括广东、江苏、山东、河南等地，硕士毕业生对区外地区的辐射能力相对更强。

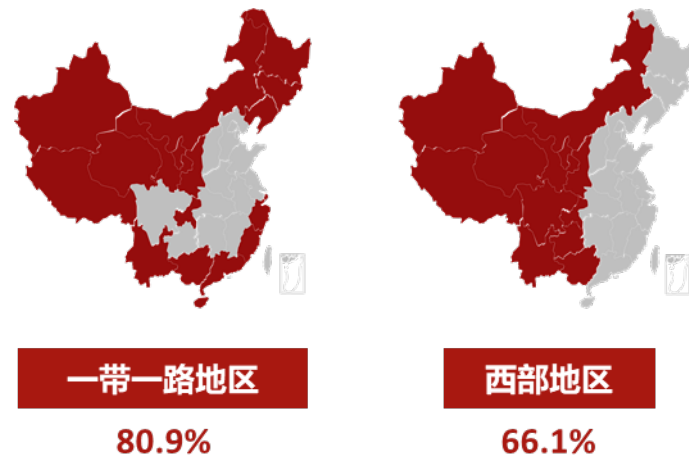


图 4-2 在重点区域就业的比例

数据来源：广西民族大学数据。

表 4-1 毕业生主要就业省份的变化趋势

单位：%

学历	就业省份	2022 届	2023 届
总体	广西	66.2	60.1
	广东	12.1	11.7
	江苏	1.7	2.4
	河南	1.4	2.3
	浙江	1.9	2.2
	湖南	1.6	2.2
	山东	1.2	2.0
	四川	1.1	1.9
	江西	1.4	1.6
	北京	0.8	1.4
本科	广西	69.7	68.3

学历	就业省份	2022 届	2023 届
	广东	12.4	11.8
	浙江	1.9	2.0
	湖南	1.4	1.9
	河南	0.7	1.5
	四川	0.6	1.3
	福建	0.6	1.2
	江西	1.1	1.2
	江苏	1.5	1.2
	河北	0.7	1.1
专科	广西	51.5	74.2
	广东	33.3	19.4
	北京	3.0	3.2
	新疆	0.0	3.2
硕士	广西	44.3	33.9
	广东	9.0	11.6
	江苏	3.2	6.3
	山东	3.5	5.3
	河南	5.1	5.2
	四川	4.3	4.1
	湖北	2.7	3.3
	湖南	2.7	3.3
	浙江	1.8	3.1
博士	江西	3.2	3.0
	广西	76.5	83.3
	云南	0.0	5.6
	山东	0.0	5.6
	浙江	0.0	5.6

数据来源：广西民族大学数据。



三 就业质量提升，毕业生就业竞争力较强

我校毕业生具备较强的就业竞争力。具体来看，我校 2023 届毕业生的平均月收入（5392 元）较 2022 届（4928 元）有所提升，其中硕士、博士毕业生的涨幅较大，均超过 900 元，毕业生的市场竞争力较强；专业相关度持续保持在七成以上（近两届分别为 75%、73%），多数毕业生从事工作与所学专业相匹配；就业满意度有所提升（近两届分别为 75%、77%），其中本科、专科、博士毕业生的就业感受均有明显提升，从业幸福感进一步增强；离职率下降（近两届分别为 18%、16%），就业稳定性增强，其中专科、博士毕业生的离职率均大幅下降。毕

业生良好的就业质量反映出学校专业设置匹配市场需求，人才培养取得成效，同时也为毕业生中长期职业发展奠定良好基础。

表 4-2 毕业生就业质量指标变化趋势

学历	就业质量主要指标	2022 届	2023 届
总体	月收入（元）	4928	5392
	专业相关度（%）	75	73
	就业满意度（%）	75	77
	职业期待吻合度（%）	53	55
	离职率（%）	18	16
本科	月收入（元）	4680	4807
	专业相关度（%）	72	72
	就业满意度（%）	72	74
	职业期待吻合度（%）	49	50
	离职率（%）	19	19
专科	月收入（元）	4483	3711
	专业相关度（%）	50	—
	就业满意度（%）	77	80
	职业期待吻合度（%）	50	50
	离职率（%）	84	50
硕士	月收入（元）	6078	6995
	专业相关度（%）	88	76
	就业满意度（%）	84	84
	职业期待吻合度（%）	70	66
	离职率（%）	12	7
博士	月收入（元）	7746	8723
	专业相关度（%）	100	100
	就业满意度（%）	90	100
	职业期待吻合度（%）	75	94
	离职率（%）	17	6

数据来源：麦可思-广西民族大学 2023 届毕业生培养质量评价数据。

就业对教育教学的反馈



第五章 就业对教育教学的反馈

本章主要分析毕业生对学校人才培养的反馈，包含毕业生对学校的满意度、对教学的满意度、通用能力培养情况评价，服务学校招生和专业结构调整，改进人才培养模式，提高人才培养和社会需求的契合度。



一 对人才培养的反馈

(一) 校友综合评价

1. 对学校的总体推荐度评价

七成以上毕业生愿意推荐母校。我校 2023 届毕业生愿意推荐母校的比例为 74%，其中，本科、专科、硕士、博士毕业生愿意推荐母校的比例分别为 73%、75%、78%、94%。

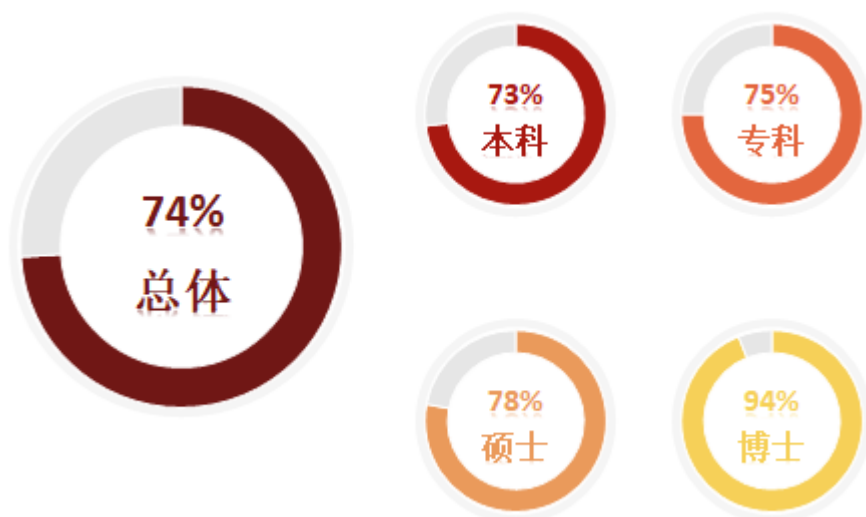


图 5-1 毕业生对母校的推荐度

数据来源：麦可思-广西民族大学 2023 届毕业生培养质量评价数据。

2. 各学院及专业对学校的推荐度

我校 2023 届本科毕业生愿意推荐母校的比例较高的学院是国际教育学院（91%）、人民武装学院（89%）；专科国际教育学院毕业生愿意推荐母校的比例为 75%；硕士毕业生愿意推荐母校的比例较高的学院是政治与公共管理学院（96%）。

表 5-1 各学院毕业生对母校的推荐度

单位：%

学历	学院名称	比例
本科	本校本科平均	73
	国际教育学院	91
	人民武装学院	89
	体育与健康科学学院	87
	海洋与生物技术学院	85
	化学化工学院	79
	民族学与社会学学院	78
	政治与公共管理学院	77
	数学与物理学院	77
	材料与环境学院	76
	文学院	74
	电子信息学院	73
	经济学院	72
	传媒学院	72
	教育科学学院	70
	法学院	68
	管理学院	67
	外国语学院	65
	建筑工程学院	64
	人工智能学院	62
艺术学院	61	
东南亚语言文化学院	58	
专科	本校专科平均	75
	国际教育学院	75
硕士	本校硕士平均	78
	政治与公共管理学院	96
	马克思主义学院	89
	人工智能学院	88
	管理学院	83
	数学与物理学院	83
	法学院	79
	文学院	76
经济学院	75	

学历	学院名称	比例
	民族学与社会学学院	70
	电子信息学院	69
	教育科学学院	67
	化学化工学院	62

注：个别学院由于样本较少没有包括在内。

数据来源：麦可思-广西民族大学 2023 届毕业生培养质量评价数据。

我校 2023 届本科毕业生愿意推荐母校的比例较高的专业是会计学（国际教育学院）（91%）、行政管理（人民武装学院）（89%）、体育教育（89%）；专科国际商务专业毕业生愿意推荐母校的比例为 89%；硕士毕业生愿意推荐母校的比例较高的专业是公共管理（98%）、旅游管理（93%）。

表 5-2 各专业毕业生对母校的推荐度

单位：%

学历	专业名称	比例
本科	本校本科平均	73
	会计学（国际教育学院）	91
	行政管理（人民武装学院）	89
	体育教育	89
	生物技术	87
	历史学	87
	化学	85
	中国少数民族语言文学	83
	海洋科学	83
	国际事务与国际关系	81
	播音与主持艺术	81
	政治学与行政学	81
	物理学	79
	广播电视编导	79
	应用化学	78
	金融学	78
	数学与应用数学	78
	通信工程	77
	中药制药	77
	化学工程与工艺	75
社会体育指导与管理	75	
汉语国际教育	74	
行政管理（政治与公共管理学院）	74	
环境设计	74	

学历	专业名称	比例
本科	社会学	73
	市场营销	73
	汉语言文学	72
	信息与计算科学	72
	电子信息工程	71
	应用心理学	70
	信息安全	69
	知识产权	68
	法学	68
	工商管理	68
	翻译	68
	环境工程	68
	英语	67
	旅游管理	67
	国际经济与贸易	66
	软件工程	65
	税收学	64
	土木工程	64
	网络工程	64
	传播学	63
	越南语	63
	会计学（管理学院）	61
	计算机科学与技术	57
	智能科学与技术	50
音乐学	44	
专科	本校专科平均	75
	国际商务	89
硕士	本校硕士平均	78
	公共管理	98
	旅游管理	93
	马克思主义理论	89
	计算机科学与技术	88
	法学	87
	数学	83
	图书情报	81
	应用经济学	80
	法律（法学）	78
	民族学	76
	中国语言文学（文学院）	75
	汉语国际教育	74

学历	专业名称	比例
	法律（非法学）	74
	国际商务	73
	电子信息	69
	文物与博物馆	67
	教育学	67
	化学工程与技术	62

注：个别专业由于样本较少没有包括在内。

数据来源：麦可思-广西民族大学 2023 届毕业生培养质量评价数据。

3. 对学校的总体满意度评价

我校 2023 届毕业生对母校的总体满意度为 97%，其中，本科、专科、硕士、博士毕业生对母校的满意度分别为 97%、95%、96%、100%，毕业生对母校的整体满意度评价较高。

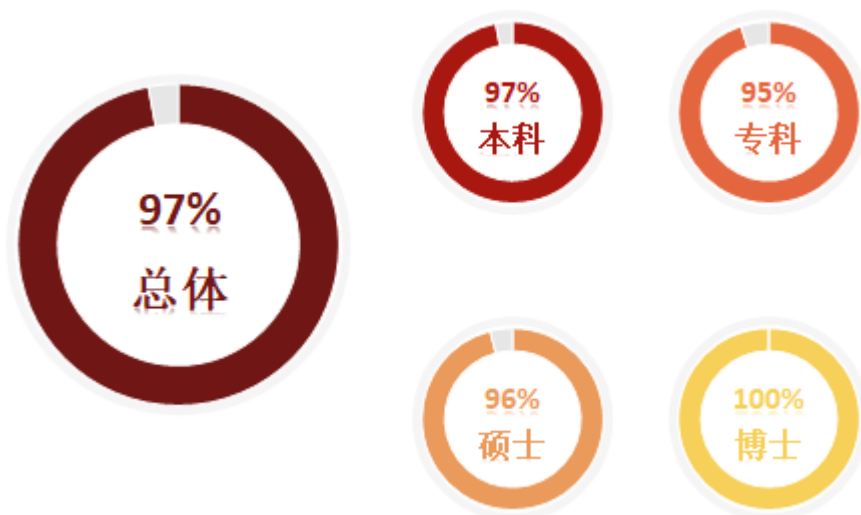


图 5-2 毕业生对母校的满意度

数据来源：麦可思-广西民族大学 2023 届毕业生培养质量评价数据。

4. 各学院及专业对学校的满意度

我校 2023 届本科毕业生对母校满意度较高的学院是人民武装学院、电子信息学院、国际教育学院、海洋与生物技术学院（均为 100%）；专科国际教育学院毕业生对母校的满意度为 95%；硕士毕业生对母校满意度较高的学院是文学院、政治与公共管理学院、人工智能学院、数学与物理学院（均为 100%）。

表 5-3 各学院毕业生对母校的满意度

单位：%

学历	学院名称	比例
本科	本校本科平均	97
	人民武装学院	100
	电子信息学院	100
	国际教育学院	100
	海洋与生物技术学院	100
	法学院	99
	艺术学院	99
	体育与健康科学学院	98
	化学化工学院	98
	材料与环境学院	98
	政治与公共管理学院	98
	教育科学学院	98
	传媒学院	97
	民族学与社会学学院	97
	经济学院	97
	文学院	96
	东南亚语言文化学院	96
	建筑工程学院	96
	数学与物理学院	95
	外国语学院	95
管理学院	94	
人工智能学院	91	
专科	本校专科平均	95
	国际教育学院	95
硕士	本校硕士平均	96
	文学院	100
	政治与公共管理学院	100
	人工智能学院	100
	数学与物理学院	100
	管理学院	98
经济学院	97	

学历	学院名称	比例
	马克思主义学院	96
	民族学与社会学学院	95
	教育科学学院	93
	法学院	92
	电子信息学院	91
	化学化工学院	90

注：个别学院由于样本较少没有包括在内。

数据来源：麦可思-广西民族大学 2023 届毕业生培养质量评价数据。

我校 2023 届本科毕业生对母校满意度较高的专业是播音与主持艺术、行政管理（人民武装学院）、通信工程等 18 个专业，均为 100%；专科国际商务专业毕业生对母校的满意度为 100%；硕士毕业生对母校满意度较高的专业是汉语国际教育、公共管理、计算机科学与技术等 7 个专业，均为 100%。

表 5-4 各专业毕业生对母校的满意度

单位：%

学历	专业名称	比例
本科	本校本科平均	97
	播音与主持艺术	100
	行政管理（人民武装学院）	100
	通信工程	100
	社会体育指导与管理	100
	会计学（国际教育学院）	100
	汉语国际教育	100
	国际事务与国际关系	100
	中药制药	100
	环境设计	100
	环境工程	100
	音乐学	100
	计算机科学与技术	100
	海洋科学	100
	社会学	100
	知识产权	100
	信息安全	100
	生物技术	100
	电子信息工程	100
	法学	99
金融学	99	
行政管理（政治与公共管理学院）	98	

学历	专业名称	比例	
本科	旅游管理	98	
	应用心理学	98	
	体育教育	97	
	化学工程与工艺	97	
	传播学	97	
	应用化学	97	
	化学	97	
	国际经济与贸易	97	
	汉语言文学	97	
	会计学（管理学院）	96	
	信息与计算科学	96	
	英语	96	
	土木工程	96	
	政治学与行政学	96	
	工商管理	96	
	网络工程	95	
	物理学	95	
	数学与应用数学	95	
	广播电视编导	94	
	越南语	93	
	历史学	93	
	金属材料工程	93	
	税收学	93	
	翻译	92	
	中国少数民族语言文学	92	
	软件工程	86	
	市场营销	83	
	智能科学与技术	81	
	专科	本校专科平均	95
		国际商务	100
硕士	本校硕士平均	96	
	汉语国际教育	100	
	公共管理	100	
	计算机科学与技术	100	
	法学	100	
	数学	100	
	中国语言文学（文学院）	100	
	旅游管理	100	
	国际商务	98	
	马克思主义理论	96	

学历	专业名称	比例
	图书情报	96
	民族学	96
	应用经济学	95
	文物与博物馆	93
	教育学	93
	电子信息	91
	法律（法学）	90
	化学工程与技术	90
	法律（非法学）	88

注：个别专业由于样本较少没有包括在内。

数据来源：麦可思-广西民族大学 2023 届毕业生培养质量评价数据。

（二） 教育教学评价

1. 教学满意度

1) 总体教学满意度评价

超九成毕业生认可母校教学工作。我校 2023 届毕业生对母校的教学满意度为 94%，分学历层次来看，本科、专科、硕士、博士毕业生对母校的教学满意度分别为 94%、92%、96%、100%。毕业生对母校的教学工作给予较高评价，体现出我校良好的教学培养效果。

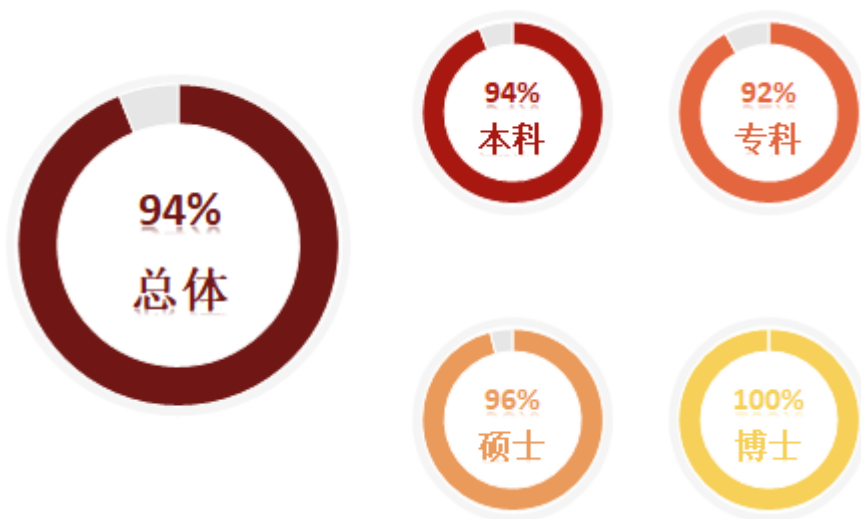


图 5-3 毕业生对母校的教学满意度

数据来源：麦可思-广西民族大学 2023 届毕业生培养质量评价数据。

2) 各学院及专业的教学满意度

我校 2023 届本科毕业生教学满意度较高的学院是国际教育学院（100%）、化学化工学院（99%）、人民武装学院（98%）、东南亚语言文化学院（98%）；专科国际教育学院毕业生的教学满意度为 92%；硕士毕业生教学满意度较高的学院是文学院、政治与公共管理学院、人工智能学院、数学与物理学院（均为 100%）。

表 5-5 各学院毕业生的教学满意度

单位：%

学历	学院名称	比例
本科	本校本科平均	94
	国际教育学院	100
	化学化工学院	99
	人民武装学院	98
	东南亚语言文化学院	98
	体育与健康科学学院	97
	海洋与生物技术学院	97
	电子信息学院	97
	材料与环境学院	97
	建筑工程学院	96
	文学院	95
	政治与公共管理学院	95
	艺术学院	95
	传媒学院	94
	数学与物理学院	94
	经济学院	94
	教育科学学院	93
	法学院	93
	外国语学院	92
	民族学与社会学学院	92
	管理学院	91
人工智能学院	81	
专科	本校专科平均	92
	国际教育学院	92
硕士	本校硕士平均	96
	文学院	100
	政治与公共管理学院	100
	人工智能学院	100
	数学与物理学院	100
	民族学与社会学学院	97
法学院	96	

学历	学院名称	比例
	经济学院	95
	管理学院	95
	教育科学学院	93
	马克思主义学院	92
	化学化工学院	90
	电子信息学院	90

注：个别学院因样本较少没有包括在内。

数据来源：麦可思-广西民族大学 2023 届毕业生培养质量评价数据。

我校 2023 届本科毕业生教学满意度较高的专业是播音与主持艺术、化学工程与工艺、社会体育指导与管理等 10 个专业，均为 100%；专科国际商务专业毕业生的教学满意度为 94%；硕士毕业生教学满意度较高的专业是汉语国际教育、公共管理、计算机科学与技术、数学、中国语言文学（文学院）（均为 100%）。

表 5-6 各专业毕业生的教学满意度

单位：%

学历	专业名称	比例
本科	本校本科平均	94
	播音与主持艺术	100
	化学工程与工艺	100
	社会体育指导与管理	100
	会计学（国际教育学院）	100
	环境设计	100
	应用化学	100
	中药制药	100
	环境工程	100
	海洋科学	100
	越南语	100
	行政管理（人民武装学院）	98
	体育教育	97
	国际经济与贸易	97
	通信工程	96
	行政管理（政治与公共管理学院）	96
	中国少数民族语言文学	96
	土木工程	96
	汉语言文学	95
	物理学	95
金融学	95	
化学	95	

学历	专业名称	比例
本科	信息与计算科学	95
	电子信息工程	95
	生物技术	94
	法学	94
	政治学与行政学	94
	英语	94
	历史学	94
	应用心理学	93
	数学与应用数学	93
	广播电视编导	93
	汉语国际教育	92
	工商管理	92
	社会学	92
	传播学	91
	市场营销	91
	旅游管理	90
	计算机科学与技术	90
	知识产权	88
	税收学	87
	信息安全	87
	会计学（管理学院）	87
	民族学	87
	翻译	85
	软件工程	83
	网络工程	79
	专科	本校专科平均
国际商务		94
硕士	本校硕士平均	96
	汉语国际教育	100
	公共管理	100
	计算机科学与技术	100
	数学	100
	中国语言文学（文学院）	100
	文物与博物馆	98
	国际商务	98
	法律（法学）	95
	民族学	95
	法律（非法学）	93
	教育学	93
	图书情报	92

学历	专业名称	比例
	马克思主义理论	92
	化学工程与技术	90
	电子信息	90
	应用经济学	89

注：个别专业因样本较少没有包括在内。

数据来源：麦可思-广西民族大学 2023 届毕业生培养质量评价数据。

2. 教师指导满足度评价

我校 2023 届毕业生对教师学习指导、职业规划、就业指导的满足度评价分别为 93%、84%、83%。

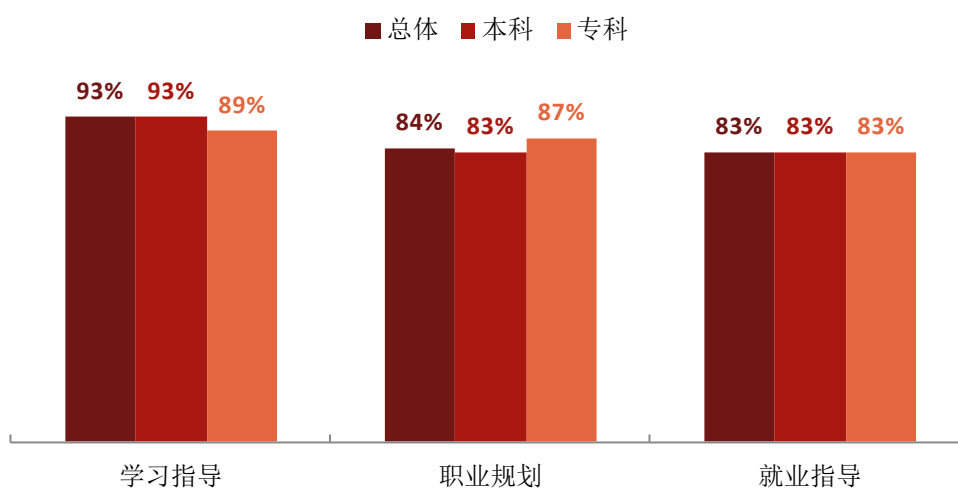


图 5-4 教师指导满足度

注：硕士、博士学历由于样本较少没有包括在内。

数据来源：麦可思-广西民族大学 2023 届毕业生培养质量评价数据。

3. 教学设施满足度评价

我校 2023 届本科毕业生对“图书馆与图书资料”、“教室及教学设备”、“运动场及体育设施”的满足度评价（95%、94%、90%）较高；专科毕业生对“图书馆与图书资料”、“教室及教学设备”、“运动场及体育设施”、“艺术场馆”的满足度评价（95%、95%、93%、93%）较高。

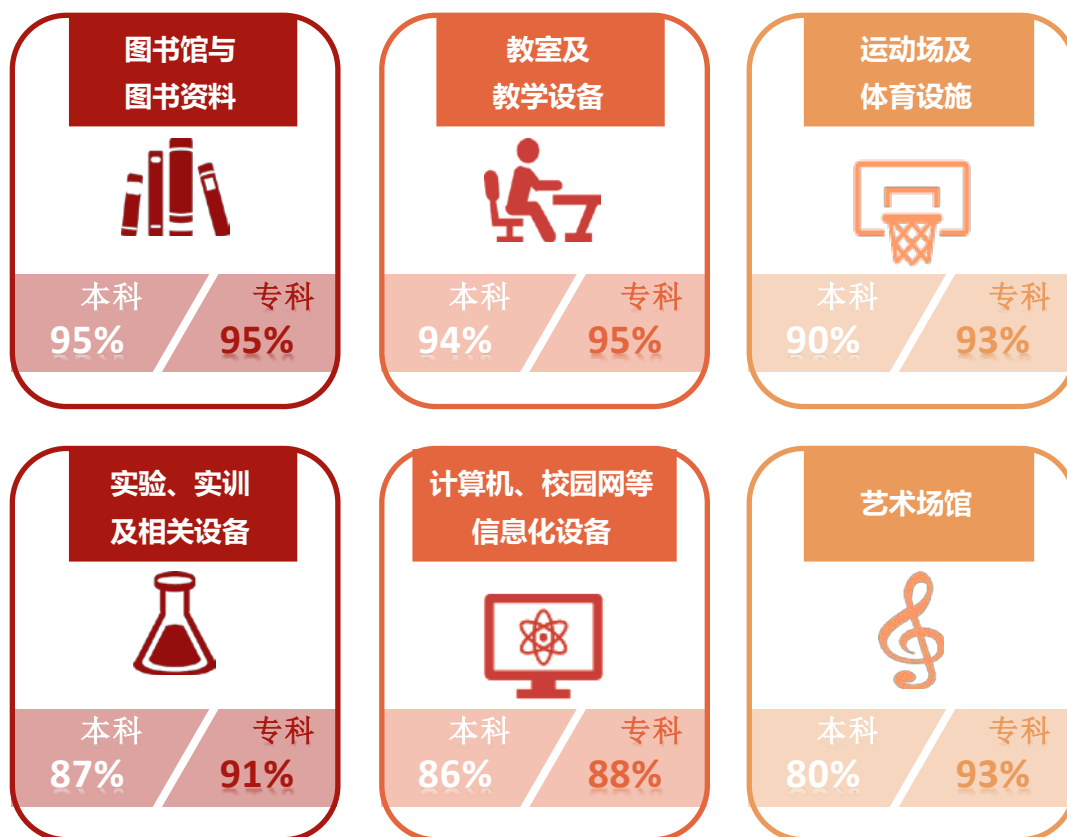


图 5-5 教学设施满足度

注：硕士、博士学历由于样本较少没有包括在内。

数据来源：麦可思-广西民族大学 2023 届毕业生培养质量评价数据。

（三） 实习实践活动

1. 师范类专业各项实习实践活动满足度

我校 2023 届本科师范类毕业生对教育见习、教育实习、教育研习的满足度分别为 97%、96%、96%。



图 5-6 师范类专业各项实习实践活动满足度（本科）

数据来源：麦可思-广西民族大学 2023 届毕业生培养质量评价数据。

2. 师范类专业对实习实践内容满足度

我校 2023 届本科师范类毕业生对各项实习实践内容的满足度评价均在九成以上（93%~98%）。




图 5-7 师范类专业毕业生对实习实践内容满足度（本科）

数据来源：麦可思-广西民族大学 2023 届毕业生培养质量评价数据。

（四） 能力培养评价

1. 师范类专业毕业要求达成度

我校 2023 届本科师范类专业毕业生的各项毕业要求达成度均在 98%及以上，各项毕业要求达成情况较好。

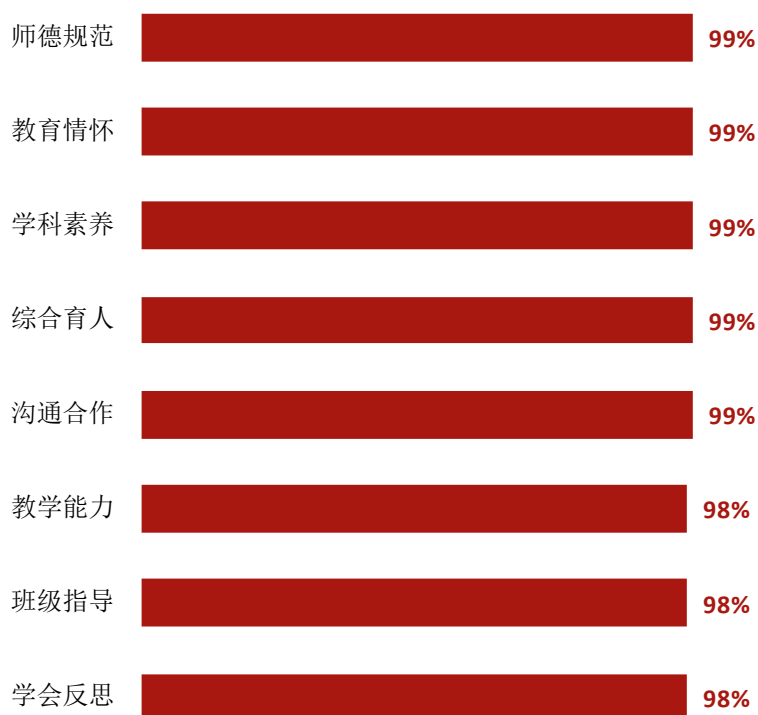


图 5-8 师范类专业毕业要求达成度（本科）

数据来源：麦可思-广西民族大学 2023 届毕业生培养质量评价数据。

2. 师范类专业毕业生对教师素质能力的评价

我校 2023 届本科师范类专业毕业生对多项教师素质能力的评价均在 90%以上，其中对教师师德师风与职业规范的满意度最高，为 98%。

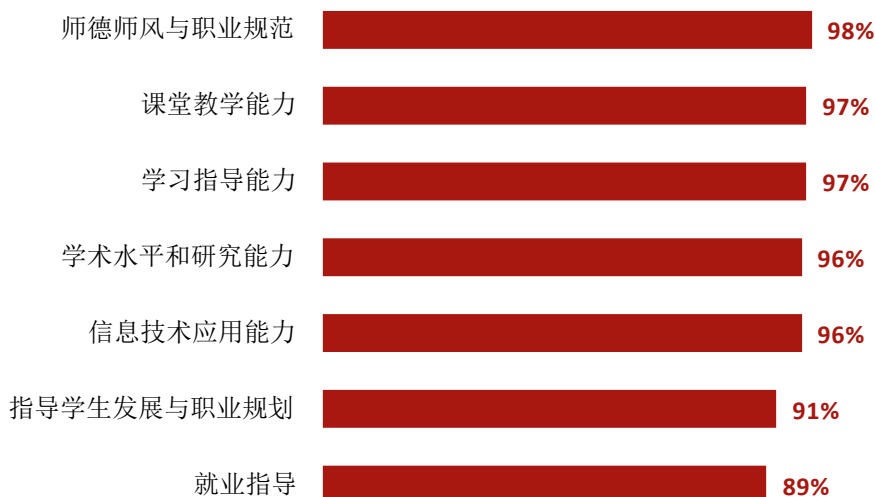


图 5-9 师范类专业毕业生对教师素质能力的评价（本科）

数据来源：麦可思-广西民族大学 2023 届毕业生培养质量评价数据。

3. 通用能力培养

1) 工作中最重要的通用能力

我校 2023 届本科毕业生认为工作中最重要的通用能力是沟通交流（85%），其次是团队合作（80%）；硕士毕业生认为工作中最重要的通用能力是沟通交流（80%）；博士毕业生认为工作中最重要的通用能力是终身学习（88%）。

表 5-7 工作中最重要的通用能力（多选）

单位：%

通用能力	总体	通用能力	本科	通用能力	硕士	通用能力	博士
沟通交流	84	沟通交流	85	沟通交流	80	终身学习	88
团队合作	78	团队合作	80	团队合作	73	沟通交流	81
解决问题	71	解决问题	72	解决问题	68	团队合作	81
环境适应	68	环境适应	69	终身学习	68	创新能力	63
终身学习	68	终身学习	68	环境适应	67	解决问题	56
信息搜索与处理	57	信息搜索与处理	59	信息搜索与处理	52	环境适应	50
组织领导	56	组织领导	59	组织领导	48	信息搜索与处理	38
批判性思维	47	批判性思维	51	创新能力	44	批判性思维	38

通用能力	总体	通用能力	本科	通用能力	硕士	通用能力	博士
创新能力	47	创新能力	48	批判性思维	40	阅读能力	38
阅读能力	45	阅读能力	48	阅读能力	38	组织领导	31

注：专科学历由于样本较少没有包括在内。

数据来源：麦可思-广西民族大学 2023 届毕业生培养质量评价数据。

2) 各项通用能力增值¹

我校 2023 届本科毕业生受母校学习经历提升明显的比例较高的通用能力是环境适应（90%）、沟通交流（89%）、信息搜索与处理（89%）；硕士毕业生受母校学习经历提升明显的比例较高的通用能力是环境适应、沟通交流、终身学习（均为 92%）；博士毕业生受母校学习经历提升明显的比例较高的通用能力是信息搜索与处理、解决问题、终身学习、阅读能力、创新能力（均为 100%）。

表 5-8 母校学习经历对各项通用能力的影响

单位：%

通用能力	总体	通用能力	本科	通用能力	硕士	通用能力	博士
环境适应	91	环境适应	90	环境适应	92	信息搜索与处理	100
沟通交流	90	沟通交流	89	沟通交流	92	解决问题	100
信息搜索与处理	90	信息搜索与处理	89	终身学习	92	终身学习	100
解决问题	89	解决问题	88	信息搜索与处理	91	阅读能力	100
终身学习	87	团队合作	87	解决问题	91	创新能力	100
阅读能力	87	终身学习	85	阅读能力	90	环境适应	93
团队合作	86	阅读能力	85	批判性思维	86	批判性思维	93
批判性思维	83	批判性思维	82	团队合作	85	沟通交流	87
组织领导	79	组织领导	79	创新能力	82	团队合作	80
创新能力	77	创新能力	75	组织领导	79	组织领导	80

注：专科学历由于样本较少没有包括在内。

数据来源：麦可思-广西民族大学 2023 届毕业生培养质量评价数据。

¹ 增值情况：毕业生对各项通用能力的提升情况做出评价，选项包括：“提升较多”、“有所提升”、“提升较少”、“没有提升”。此处增值情况为“提升较多”和“有所提升”的比例之和。

二 工作展望

2024年是全面实施“十四五”规划的重要一年，学校将继续扎实工作、开拓进取，进一步完善人才培养与就业工作体系，不断提升各项工作成效，着力强化就业对人才培养质量的反馈作用，持续优化“招生—培养—就业”良性互动机制，以此更大程度地促进人才培养质量的提升，并推动毕业生实现高质量充分就业。

（一） 优化学科专业结构，为区域经济发展提供人才支撑

学科专业是人才培养的基础平台，学科专业结构和质量直接影响学校服务经济社会高质量发展的能力。我校充分利用毗邻东南亚的区位优势，高度重视东南亚语种越南语、老挝语、泰语、柬埔寨语本科建设，辐射相关学科，以东南亚语言学为依托，增设对外汉语、旅游管理、市场营销、国际经济与贸易、艺术等与东南亚经济文化旅游相关的学科，打造学校特色品牌，提高毕业生的区域适用性和市场竞争力。

下一阶段，学校将继续深入贯彻落实教育部等五部门关于《普通高等教育学科专业设置调整优化改革方案》的相关要求，紧跟国家重大战略、广西经济建设和优势重点产业发展，持续优化专业设置，推进一流本科专业建设。坚持“以本为本”，推进“四个回归”，积极响应教育部一流课程建设“双万计划”，按照一流专业建设条件，优化专业结构，继续加强专业建设，不断改善办学条件，持续提升专业内涵，促进专业高质量发展，并充分发挥一流专业示范引领作用，带动学校专业建设水平整体提高。

（二） 围绕“四新”建设要求，深化人才培养和教学改革

在培育发展新专业并淘汰不适应经济社会发展的旧专业的同时，对现有专业的改造升级也必不可少。学校将围绕新工科、新农科、新医科、新文科专业建设要求，进一步深化人才培养和教学改革。在人才培养定位方面，进一步聚焦国家重点战略、广西产业优化升级与社会发展需求，突出人才培养的“民族性、区域性、国际性”；在课程方面，通过金课建设提高课程质量，推进优质课程建设，及时将专业相关领域发展前沿成果、最新要求融入其中，并提升课程挑战度；在教学方面，要进一步转变教育教学观念，深层次推进课堂教学方法的创新，注重思学结合，倡导启发式、探究式、研讨式、案例式、参与式等各种有效的教学方法，实现由传授知识向培养能力方面的转变。在教学考核方面，进一步探索适应教学模式改革的课程考核方式方法，强化过程考核，加大思维、能力考核比重；精简理论教学内容，改革实验教学方法，构建理论教学与实践教学一体化的教学模式。

（三） 深入推进就业育人，构建高质量就业指导服务体系

毕业生的去向落实是人才培养链条的“最后一公里”，但就业指导工作不能仅仅局限在毕业年。学校将进一步构建和完善分阶段、全覆盖的就业指导与服务体系，把就业教育和就业引导作为“三全育人”的重要内容，在课程、实践、校园活动等人才培养全过程切实融入就业教育。与此同时，学校将继续依托相关竞赛活动，推进赛教融合，强化就业育人。此外，学校也将进一步扩大一对一就业帮扶的覆盖面，以此更大程度促进毕业生求职能力的提升。

用人单位评价

第六章 用人单位评价

用人单位评价信息可反映学校培养与实际市场需求的适应情况，可帮助学校优化调整培养内容和方式，提高毕业生的就业能力。本章主要包括用人单位对我校毕业生的使用评价，并对就业工作和教学培养提供建议。

一 聘用标准

1. 用人单位聘用本校毕业生的理由

用人单位聘用我校毕业生的主要理由是“专业对口”（84%），其次是“能力和知识结构符合工作要求”（82%）。

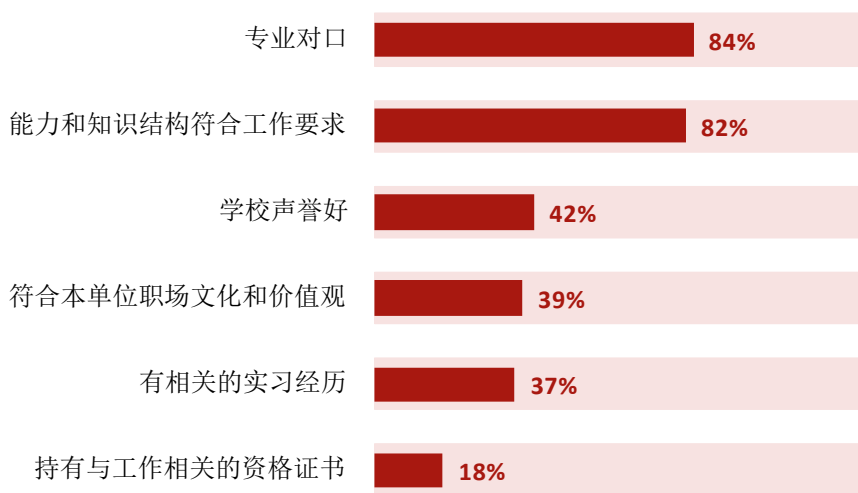


图 6-1 用人单位聘用本校应届毕业生的主要理由（多选）

数据来源：麦可思-广西民族大学 2023 年用人单位评价数据。

2. 用人单位聘用本校毕业生的渠道

用人单位聘用我校毕业生的最主要的渠道是“参加学校招聘会”（76%），其后依次是“通过学校发布招聘信息”（45%）、“通过专业招聘网站”（37%）等。

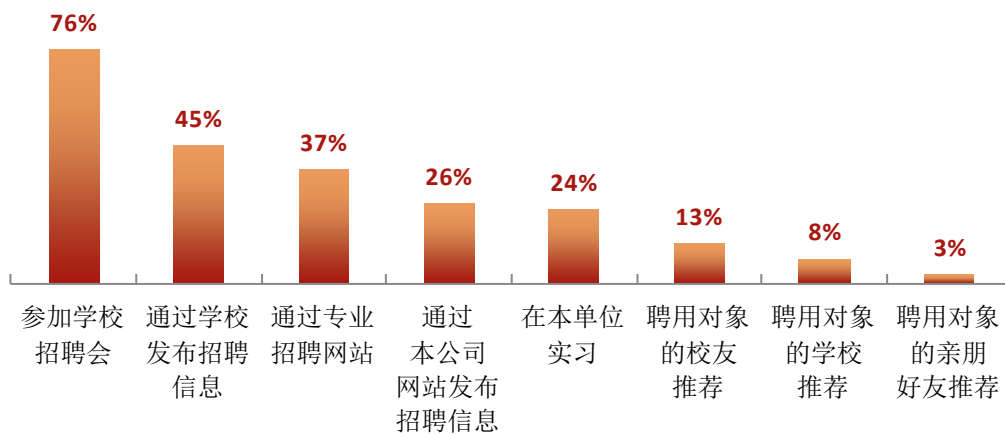


图 6-2 用人单位聘用本校毕业生的渠道（多选）

数据来源：麦可思-广西民族大学 2023 年用人单位评价数据。

二 使用评价

1. 用人单位对本校毕业生的总体满意度

用人单位对我校毕业生的总体满意度为 100%，其中很满意的比例为 27%。

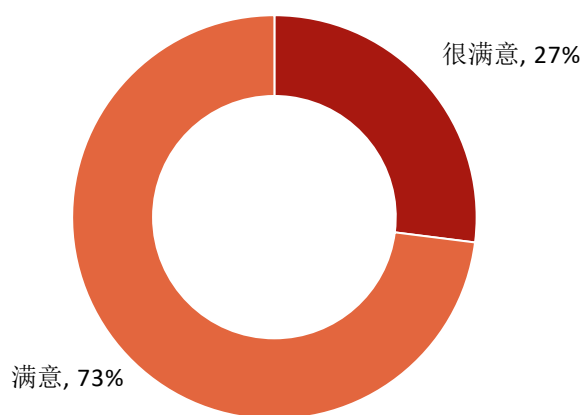


图 6-3 用人单位对本校应届毕业生的总体满意度

数据来源：麦可思-广西民族大学 2023 年用人单位评价数据。

2. 用人单位继续招聘本校毕业生的意愿

聘用过我校应届毕业生的用人单位均表示未来愿意继续招聘我校毕业生。



图 6-4 用人单位愿意继续招聘本校应届毕业生的比例

数据来源：麦可思-广西民族大学 2023 年用人单位评价数据。

三 能力、素质、知识需求

1. 用人单位对毕业生工作能力的需求程度及满意度

招聘过我校应届毕业生的用人单位对毕业生“动手操作能力”（4.6分）的需求程度最高，且用人单位对“动手操作能力”的满意度（91%）也较高。

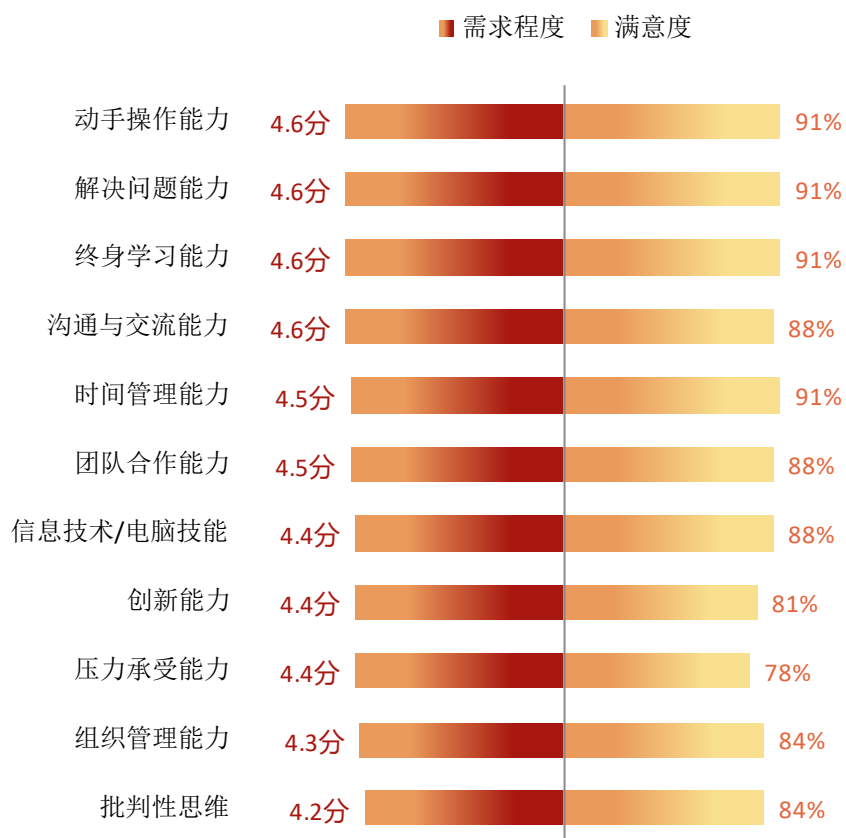


图 6-5 用人单位对毕业生工作能力的需求程度及满意程度

数据来源：麦可思-广西民族大学 2023 年用人单位评价数据。

2. 用人单位对毕业生个人素质的需求程度及满意度

招聘过我校应届毕业生的用人单位对毕业生个人素质中“职业规范与职业道德”、“主动性和进取心”、“政治素养”的需求程度（分别为 4.7 分、4.7 分、4.6 分）相对较高，其满意度分别为 91%、88%、94%。

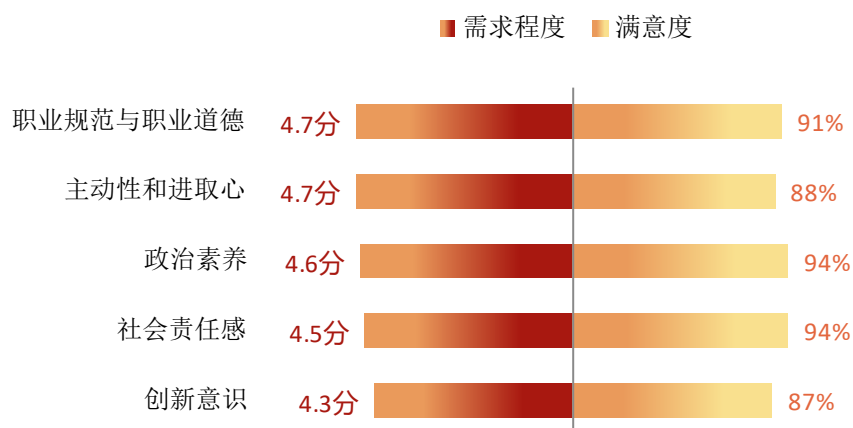


图 6-6 用人单位对毕业生个人素质的需求程度及满意程度

数据来源：麦可思-广西民族大学 2023 年用人单位评价数据。

3. 用人单位对毕业生知识水平的需求程度及满意度

招聘过我校应届毕业生的用人单位对毕业生“专业基础知识”、“专业前沿知识”、“人文社会科学知识”的需求程度分别为 4.6 分、4.2 分、4.1 分，满意度分别为 91%、78%、91%。

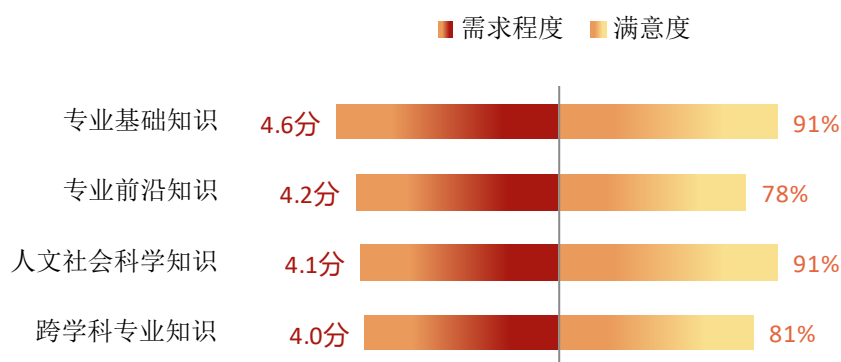


图 6-7 用人单位对毕业生知识水平的需求程度及满意程度

数据来源：麦可思-广西民族大学 2023 年用人单位评价数据。

四 对校方的建议

1. 用人单位对本校的就业工作的满意度

用人单位对我校就业指导、校园招聘的满意度分别为 97%、100%。

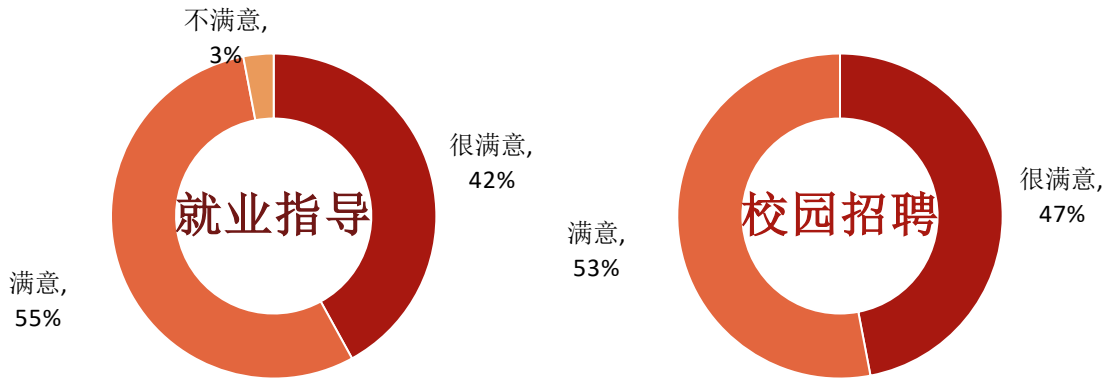


图 6-8 用人单位对本校就业工作的满意度

数据来源：麦可思-广西民族大学 2023 年用人单位评价数据。

2. 用人单位希望本校提供的支持

用人单位为了更好地聘用我校毕业生，希望我校提供的主要工作支持是“提前主动向单位推荐毕业生”（79%），其次是“提前在学校发布单位的用人信息”（69%）。

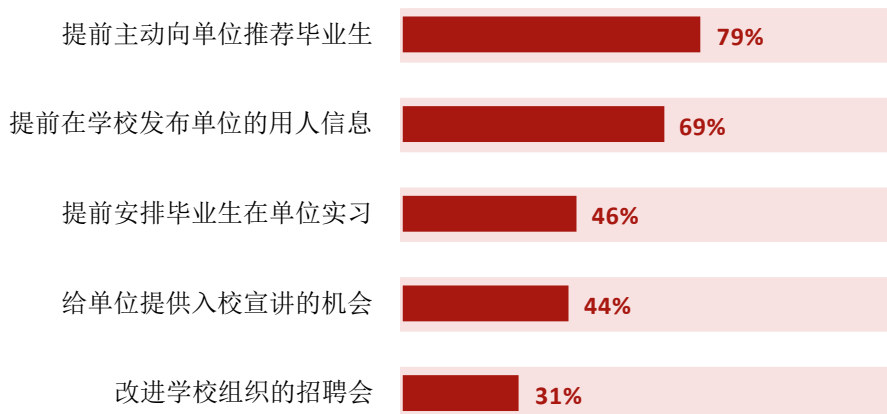


图 6-9 用人单位希望本校提供的支持（多选）

数据来源：麦可思-广西民族大学 2023 年用人单位评价数据。

3. 培养过程中需要引入用人单位参与的主要环节

在培养环节，用人单位希望能够更多参与的是“学生实习实践”（82%），其后依次是“学生需要具备的核心能力确定”（72%）、“学生需要掌握的核心知识确定”（62%）等。

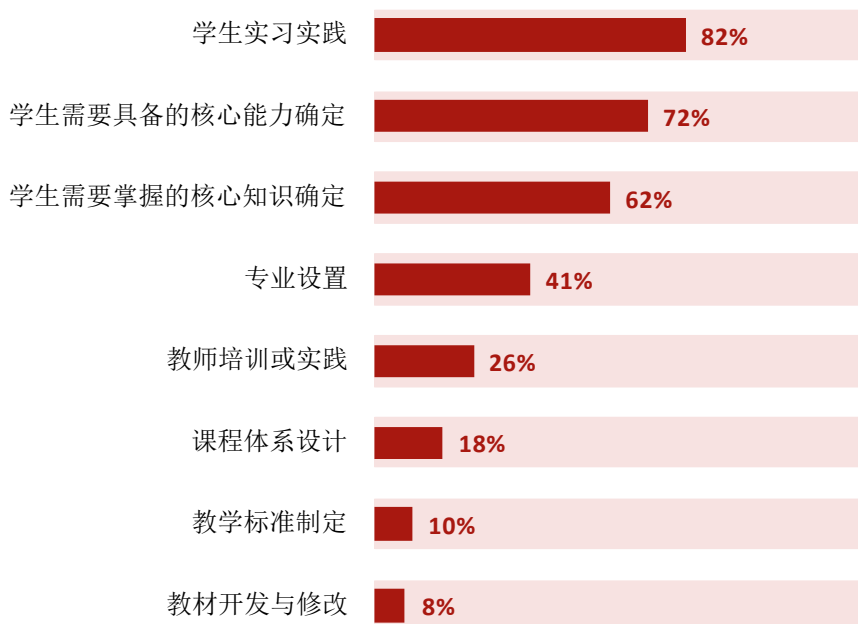


图 6-10 培养过程中需要引入用人单位参与的主要环节（多选）

数据来源：麦可思-广西民族大学 2023 年用人单位评价数据。

广西民族大学

厚德博学 和而不同

