

廊坊师范学院

毕业生就业质量年度报告

(2023)

廊坊师范学院编制

廊坊师范学院概况

廊坊师范学院是一所省属本科师范院校，办学历史可追溯至 1914 年的安次县立师范讲习所，1946 年更名为安次县立简易师范学校，1956 年改建为河北廊坊师范学校，1964 年升格为廊坊师范专科学校。2000 年经教育部批准再次升格为廊坊师范学院，是河北省最早的两所专升本院校之一。2005 年，经河北省人民政府批准，河北职业技术学院并入，组建新的廊坊师范学院。2016 年被确定为硕士学位授权立项建设单位，2018 年以优异成绩通过教育部本科教学审核评估，2020 年获批河北省第二批应用转型发展试点高校。

学校位于京津雄中心区域的廊坊市，紧邻大兴国际机场，京雄高铁，京台、京沪等高速环绕，互联互通。学校分廊坊、空港两个校区办学，占地面积 103 万余平方米。学校现有全日制本专科生 19468 人，教职员工 1435 人，其中专任教师 1058 人，正高级职称人员 117 人，副高级职称人员 405 人，具有博士学位的有 304 人，硕士学位 725 人。学校现有全国知名史学专家、国家杰青、国务院特殊津贴专家、全国优秀教师、省管优秀专家等人才 37 人，担任国家、省各类专业教指委主任、委员职务 17 人，担任省内外高校博士、硕士研究生导师 52 人，拥有包括世界冠军在内的大批专业技能型人才。

学校现有机构设置 38 个，党政管理机构 14 个，教辅机构 7 个，其中教学单位 17 个。地厅级以上研究机构 30 个，主办 5 种学术期刊。设置本科专业 57 个，专科专业 1 个，涵盖文学、历史学、教育

学、法学、理学、工学、经济学、管理学、艺术学等 9 个学科门类。本科专业中师范专业 18 个，其中 11 个具有免试认定中小学教师资格，部分专业招收公费师范生，形成了师范专业特色鲜明、优势突出、结构合理的应用型专业体系。汉语言文学、英语、生物科学、学前教育专业已通过教育部师范专业二级认证。拥有国家级一流本科专业建设点 3 个、国家级品牌特色专业 1 个、国家级专业综合改革试点 1 个、国家级教改试点专业 2 个、省级品牌特色专业 4 个、省级一流本科专业建设点 14 个，省级教育创新高地 2 个、省级教学团队 3 个、省级重点发展学科 4 个、省级实验教学示范中心 5 个；作为“河北省中小学教师培训基地”，承担国家、省、市级培训及教师资格证测试任务。

学校秉承“为人，为学，为师”的师范文化传统，弘扬“厚德博学 弘毅致远”的校训精神，不断加强内涵建设，坚守育人育才红色，擦亮教师教育底色，彰显应用型大学本色，做强文史见长特色，浓厚京畿文化国色，增添开放办学亮色，提高人才培养成色，为建设高水平应用型师范大学做出了不懈努力。学校始终坚持立德树人根本任务，以专业形成、首岗胜任、具有发展潜力的高级应用型人才为培养目标，致力于学生德智体美劳全面发展。实施教、导、学、做、研人才培养模式，形成“三三四”总培养机制，并已坚持 14 年，取得了省级教学成果奖 2 项。深化创新创业教育改革，打造“三课一训”开放型创新创业人才培养体系，培养创业团队 54 个，成功孵化企业 14 家。课程思政“五个一工程”建设成效显著，并获批省级课程思政教学研究

心。学校有 95%毕业生留在京津冀就业，已成为京津冀区域教育管理、中小学校、行业企业的骨干力量。师范毕业生挑起了地方教育的大梁，廊坊地区有 47%的中小学、幼儿园校（园）长毕业于我校，因此被当地誉为“基础教育人才的摇篮”。培养了民间文学家张士杰、全国百名优秀中学校长秦海地、党的二十大代表刘立华等为代表的众多优秀毕业生。荣获全国五一劳动奖章、全国优秀教师、全国劳动模范等各种国家荣誉称号的校友们始终关心支持着学校发展，引领激励着一代又一代青年学子踔厉奋发、成长成才。

学校积极服务国家战略和区域经济社会发展新需求，立足河北、面向京津、辐射全国，构建教师教育类、生物化工类、文化事业与产业类、生产服务类、大数据与数字经济类 5 大专业集群。在基础教育提升、地方文化传承、生态环境与生物安全，以及现代都市农业、社会治理、临空经济、智慧信息与大数据、康养产业等方面强力推进产教融合、科教融汇，倾力打造服务地方发展的“九大工程”，取得显著成果。近年来，获批国家级项目 44 项、省部级项目 324 项；发表高水平学术论文 2100 余篇，出版学术著作 118 部。获得国家授权专利 90 项；荣获河北省自然科学二等奖 1 项，获得省级科技进步奖和社科优秀成果奖 14 项。学校明史研究、史学史研究水平已在全国占有一席之地。现有河北省生物质碳材料及应用技术创新中心、食药菌资源高值利用技术创新中心、史学理论与中国史学史研究中心等 7 个省级科研平台，完成科技成果转化 20 余项。学校发挥人才优势，提供智力支撑，以食用菌产业精准扶贫模式带动阜平县 10 万人脱贫增

收，帮助其在 2019 年脱贫攻坚考核中排名全国第一，奋战一线的专家教师也获得了全国脱贫攻坚先进个人称号。

学校坚持开放合作办学。以学校重点发展学科为基础，积极引进国外优质教育资源，与波兰沃尔茨应用科学大学开展体育教育专业本科合作办学项目。依托区位特点，积极建设非物质文化“政产学研用”创新基地，参与教育部中外语言合作交流与河北省教育厅共建“燕赵文化体验推广基地”项目。173 名教师分别参加河北省外国专家局举办的卓越人才培养计划、高等院校创新型人才培养计划和高等教育转型升级培养计划。学校还聘请中小学一线优秀教师 210 人组成兼职导师队伍，指导师范生教学技能养成。选派教师到基层岗位实践锻炼，打造高水平“双师双能型”师资队伍，目前共有“双师双能型”在编教师 528 人，占专任教师总数的 50.09%。

百年传承，步入新时代，开启新征程。学校坚持以习近平新时代中国特色社会主义思想为指导，持续深入贯彻落实党的二十大精神，认真学习领悟习近平总书记关于教育的重要论述，全面贯彻落实党的教育方针，守牢育人育才初心使命，提振精神鼓足干劲，深刻认识战略机遇期的新趋势、新任务，贯彻新发展理念，建构新发展格局，扎实推进学校“十四五”发展规划的中心工作，凝心聚力推动学校事业高质量发展。

目 录

1. 2023 届毕业生基本情况	1
1.1 毕业生规模与结构	1
1.1.1 本科与专科比例结构	1
1.1.2 男生与女生比例结构	2
1.1.3 师范类与非师范毕业生比例结构	2
1.1.5 非师范本科与专科毕业生比例结构	3
1.2 毕业生毕业去向落实率统计	3
1.2.1 师范类毕业生毕业去向落实率统计	3
1.2.2 非师范本科毕业生毕业去向落实率统计	4
1.2.3 非师范专科毕业生毕业去向落实率统计	5
1.3 毕业生就业情况及分析	6
1.3.1 师范类毕业生就业地域流向统计分析	6
1.3.3 师范类毕业生就业行业去向统计分析	7
1.3.4 非师范毕业生就业行业去向统计分析	8
1.3.5 师范类毕业生升学情况统计	9
1.3.6 非师范毕业生升学情况统计	10
2. 毕业生就业趋势分析	13
2.1 2021~2023 届毕业生毕业去向落实率	14
2.2 师范类毕业生就业趋势分析	14
2.2.1 2021~2023 届师范毕业生毕业去向落实率情况	14
2.3 非师范毕业生就业趋势分析	18

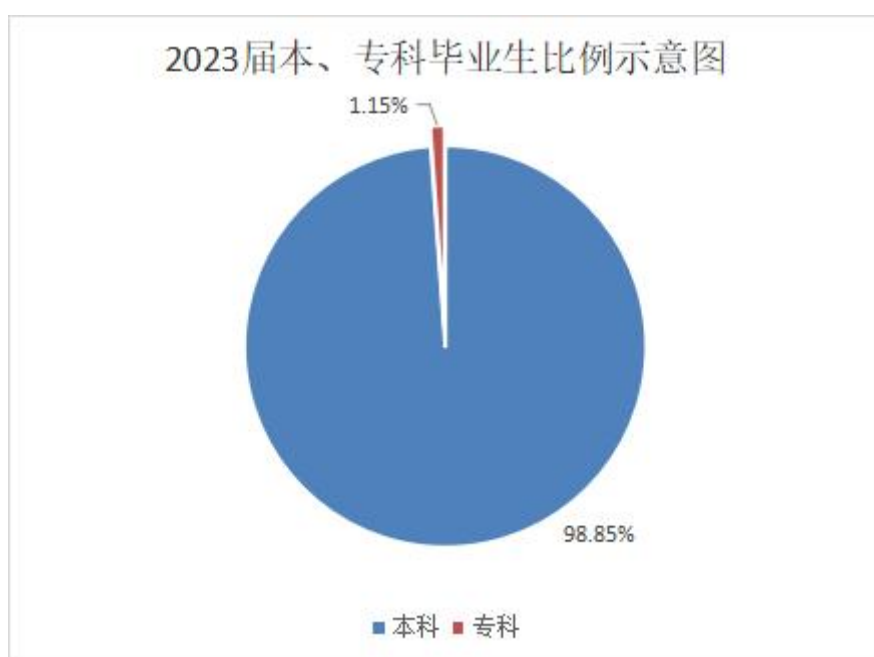
2.3.1	2021~2023 届非师范毕业生毕业去向落实率情况	18
3.	就业质量跟踪反馈	22
3.1	毕业生调查	22
3.1.1	所学专业满意度	22
3.1.2	就业区域选择统计	23
3.1.3	就业行业选择	24
3.1.4	相关职业资格证书取得情况统计	25
3.2	用人单位对我校毕业生评价调查	26
3.2.1	专业知识抽样调查	26
3.2.2	职业技能抽样调查	27
3.2.3	社会适应能力抽样调查	28
3.2.4	协作能力抽样调查	28
3.2.5	执行能力抽样调查	29
3.2.6	创新能力抽样调查	30
3.2.7	敬业精神抽样调查	30
3.2.8	团队意识抽样调查	31
3.2.9	综合素质抽样调查	32
3.2.10	整体评价抽样调查	32
4.	2023 年就业创业工作综述	33
4.1	就业方面	33
4.2	创新创业方面	36
4.3	取得的成绩成效	37

1. 2023 届毕业生基本情况

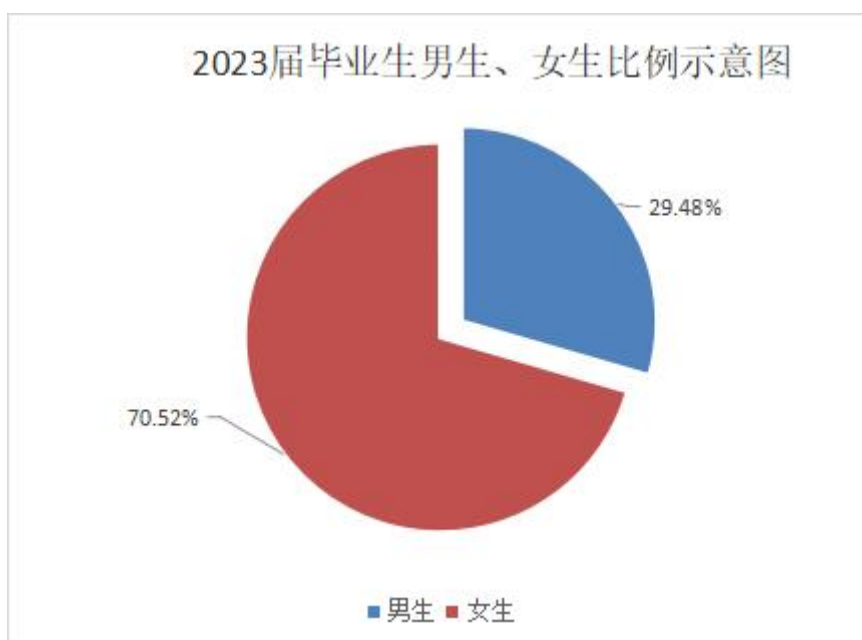
1.1 毕业生规模与结构

我校 2023 届毕业生 5373 人，其中本科毕业生 5311 人；专科毕业生 62 人；男生 1584 人，女生 3789 人；师范类毕业生 2286 人，非师范类毕业生 3087 人。各占比例如下：

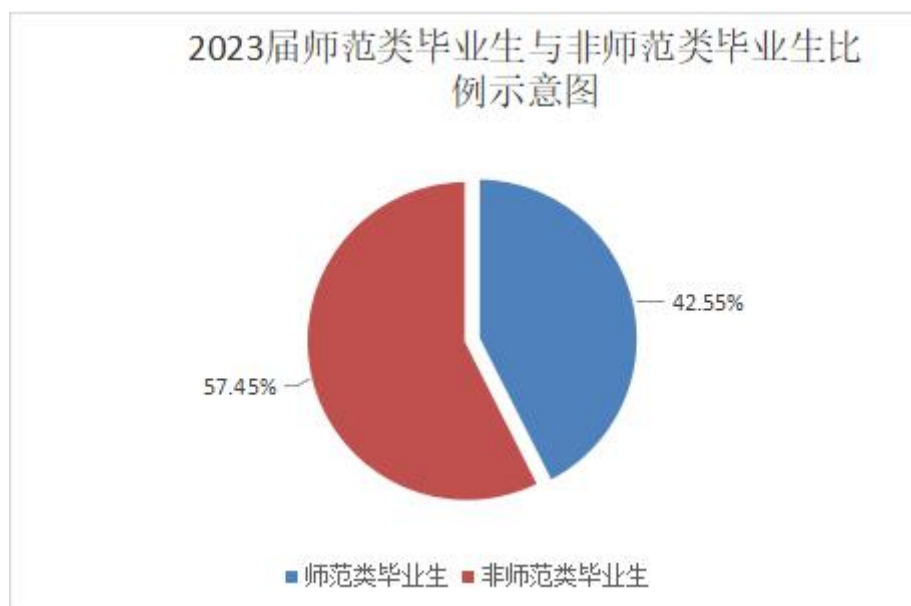
1.1.1 本科与专科比例结构



1.1.2 男生与女生比例结构



1.1.3 师范类与非师范类毕业生比例结构



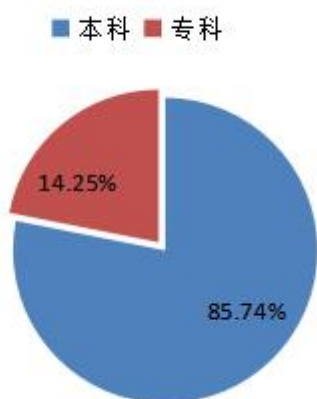
1.1.4 师范类本科与专科毕业生比例结构

2023 届师范类毕业生 2286 人，全部为本科生，占比 100%。

1.1.5 非师范本科与专科毕业生比例结构

2022 届非师范毕业生共 3382 人，其中本科毕业生 2900 人，占 85.74%，专科毕业生 482 人，占 14.25%。

2022届非师范本科、专科毕业生比例示意图



1.2 毕业生毕业去向落实率统计

截止 2023 年 8 月 31 日，廊坊师范学院 2023 届毕业生毕业去向落实率为 84.07%。

1.2.1 师范类毕业生毕业去向落实率统计

2023 届师范类毕业生毕业去向落实率统计表

序号	专业	毕业生人数	就业人数	毕业去向落实率
1	化学	97	87	89.69%
2	数学与应用数学	148	129	87.16%
3	生物科学	156	136	87.18%
4	汉语言文学	130	124	95.38%

5	物理学	90	70	77.78%
6	教育学	77	45	58.44%
7	人文教育	67	60	89.55%
8	历史学	96	79	82.29%
9	计算机科学与技术	102	83	81.37%
10	教育技术学	54	48	88.89%
11	心理学	115	56	48.70%
12	英语	161	123	76.40%
13	思想政治教育	242	226	93.39%
14	学前教育	190	161	84.74%
15	体育教育	121	104	85.95%
16	小学教育	208	187	89.90%
17	美术学	107	90	84.11%
18	音乐学	125	87	69.60%
合计		2286	1895	82.90%

1.2.2 非师范本科毕业生毕业去向落实率统计

序号	专业	学历	毕业生人数	就业人数	毕业去向落实率
1	播音与主持艺术	本科	38	37	97.37%
2	数字媒体艺术	本科	31	30	96.77%
3	新闻学	本科	146	125	85.62%
4	电气工程及其自动化	本科	143	135	94.41%
5	电子信息科学与技术	本科	93	60	64.52%
6	软件工程	本科	121	105	86.78%
7	通信工程	本科	50	44	88.00%
8	信息工程	本科	64	51	79.68%
9	财务管理	本科	189	154	81.48%
10	会计学	本科	77	67	87.01%
11	会展经济管理	本科	38	33	86.84%
12	人力资源管理	本科	57	51	89.47%
13	物流管理	本科	49	45	91.84%
14	材料化学	本科	79	78	98.73%
15	应用化学	本科	75	74	98.67%
16	工程管理	本科	75	67	89.33%

17	历史建筑保护工程	本科	63	58	92.00%
18	土木工程	本科	94	73	77.66%
19	保险学	本科	46	41	89.13%
20	电子商务	本科	57	44	77.19%
21	国际经济与贸易	本科	184	161	87.50%
22	市场营销	本科	63	59	93.65%
23	信息与计算科学	本科	51	47	92.15%
24	产品设计	本科	55	44	80.00%
25	雕塑	本科	30	27	90.00%
26	环境设计	本科	58	53	91.38%
27	视觉传达设计	本科	63	57	90.48%
28	书法学	本科	20	19	95.00%
29	法学	本科	198	132	66.66%
30	社会工作	本科	65	55	84.62%
31	生物技术	本科	44	40	90.90%
32	食品科学与工程	本科	103	91	88.35%
33	社会体育指导与管理	本科	137	102	74.45%
34	运动训练	本科	30	26	86.67%
35	翻译	本科	57	38	66.67%
36	日语	本科	50	45	90.00%
37	商务英语	本科	58	58	100%
38	戏剧影视文学	本科	62	58	93.55%
39	舞蹈学	本科	52	40	76.92%
40	舞蹈表演	本科	29	24	82.75%
41	音乐表演	本科	31	27	87.10%
合计			3025	2575	85.12%

1.2.3 非师范专科毕业生毕业去向落实率统计

廊坊师范学院 2023 届非师范类专科毕业生毕业去向落实率统计表

序号	专业	学历	毕业生人数	就业人数	毕业去向落实率
1	电子信息工程技术	专科	3	3	100%
2	飞机电子设备维修	专科	55	40	72.72%
3	工商企业管理	专科	1	1	100.00%
8	物理管理	专科	2	2	100%
11	视觉传播设计与制作	专科	1	0	0%

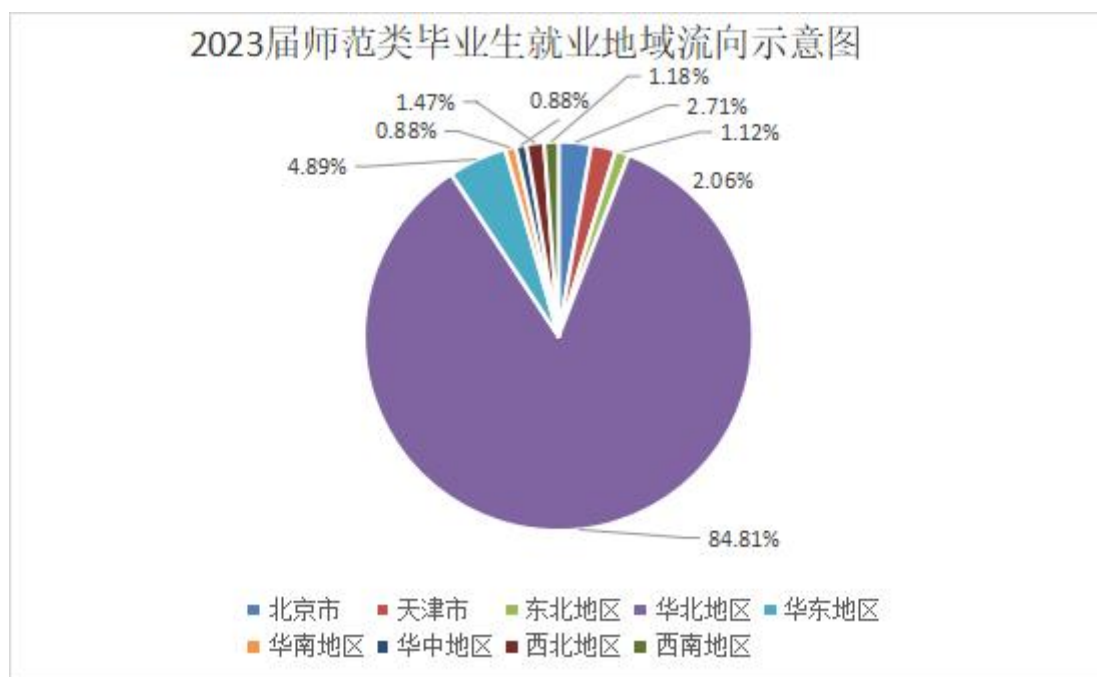
合计	62	46	74.19%
----	----	----	--------

1.3 毕业生就业情况及分析

根据我校就业工作需要，参照其他高校通行做法，分别对毕业生就业地域流向、行业去向进行统计分析。

1.3.1 师范类毕业生就业地域流向统计分析

毕业年份	北京市	天津市	东北地区	华北地区	华东地区	华南地区	华中地区	西北地区	西南地区
2023	2.71%	2.06%	1.12%	84.81%	4.89%	0.88%	0.88%	1.47%	1.18%



如上图所见，我校 2023 届师范类毕业生就业地域集中在华北地区及北京市、天津市。

1.3.2 非师范毕业生就业地域流向统计分析

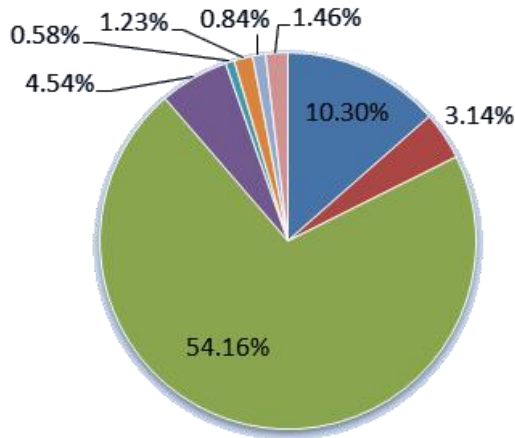
毕业年份	北京	天津	东北	华北地	华东	华南	华中	西北	西南
------	----	----	----	-----	----	----	----	----	----

			地区	区	地区	地区	地区	地区	地区
2023	10.30%	3.14%	0.49%	54.16%	4.54%	0.58%	1.23%	0.84%	1.46%

如上图所见，我校 2023 届非师范毕业生就业地域集中在华北地区、华东、北京市、天津市。

2023年非师范类毕业生就业地域流向示意图

■北京 ■天津 ■华北地区 ■华东地区 ■华南地区 ■华中地区 ■西北地区 ■西南地区



1.3.3 师范类毕业生就业行业去向统计分析

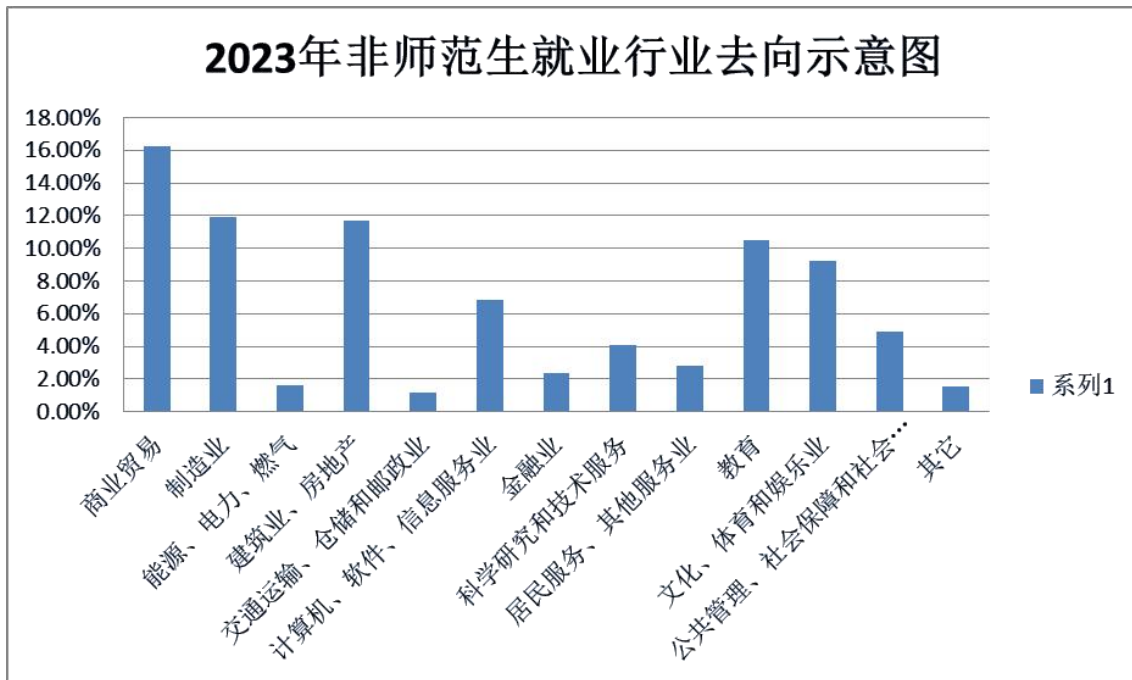
商业贸易	教育	能源、电气、燃气	建筑业、房地产	交通运输、仓储和邮政业	旅游、酒店、餐饮业	计算机、软件、信息服务业	金融业	科学研究和技术服务	居民服务、其他服务业	制造业	文化体育和娱乐业	公共管理、社会保障和社会组织	其他
10.03%	65.47%	0.39%	3.34%	0.64%	1.03%	1.35%	0.51%	0.84%	1.80%	6.75%	3.41%	3.15%	1.29%



如上图所见，我校 2023 届师范类毕业生就业行业分布中，教育行业占有绝对优势，这与我校师范类专业服务基础教育并辐射其他行业的培养目标相一致。

1.3.4 非师范毕业生就业行业去向统计分析

商业贸易	制造业	能源、 电力、 燃气	建筑 业、房 地产	交通运 输、仓 储和邮 政业	计算 机、软 件、信 息服务 业	金融 业	科学研 究和技 术服务	居民服 务、其 他服务 业	教育	文化、 体育和 娱乐业	公共管 理、社 会保障 和社会 组织	其它
16.25%	11.94%	1.60%	11.71%	1.14%	6.83%	2.33%	4.08%	2.82%	10.49%	9.27%	4.88%	1.56%



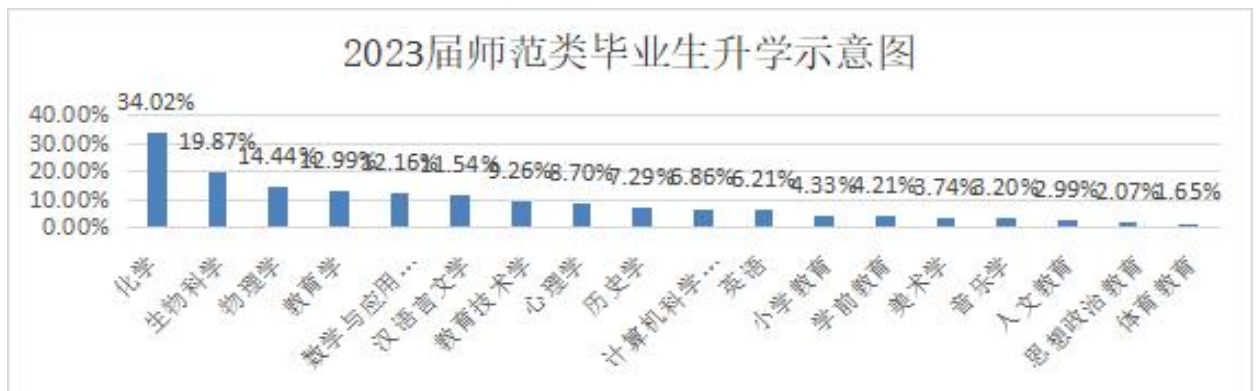
如上图所见，我校 2023 届非师范毕业生就业行业中，教育、批发零售业、建筑房地产业、制造业、计算机软件信息服务业文化、体育娱乐业、公共管理社会保障和社会组织等行业优势明显，这与我服务区域经济、文化、教育、科技发展需求的办学使命相呼应。

1.3.5 师范类毕业生升学情况统计

2023 届师范类毕业生升学人数为 193 人，占师范类毕业生人数的 8.44%。

2023 届师范类毕业生升学率统计表				
序号	专业	毕业生人数	升学人数	升学率
1	化学	97	33	34.02%
2	生物科学	156	31	19.87%
3	物理学	90	13	14.44%

4	教育学	77	10	12.99%
5	数学与应用数学	148	18	12.16%
6	汉语言文学	130	15	11.54%
7	教育技术学	54	5	9.26%
8	心理学	115	10	8.70%
9	历史学	96	7	7.29%
10	计算机科学与技术	102	7	6.86%
11	英语	161	10	6.21%
12	小学教育	208	9	4.33%
13	学前教育	190	8	4.21%
14	美术学	107	4	3.74%
15	音乐学	125	4	3.20%
16	人文教育	67	2	2.99%
17	思想政治教育	242	5	2.07%
18	体育教育	121	2	1.65%
合计		2286	193	8.44%



1.3.6 非师范毕业生升学情况统计

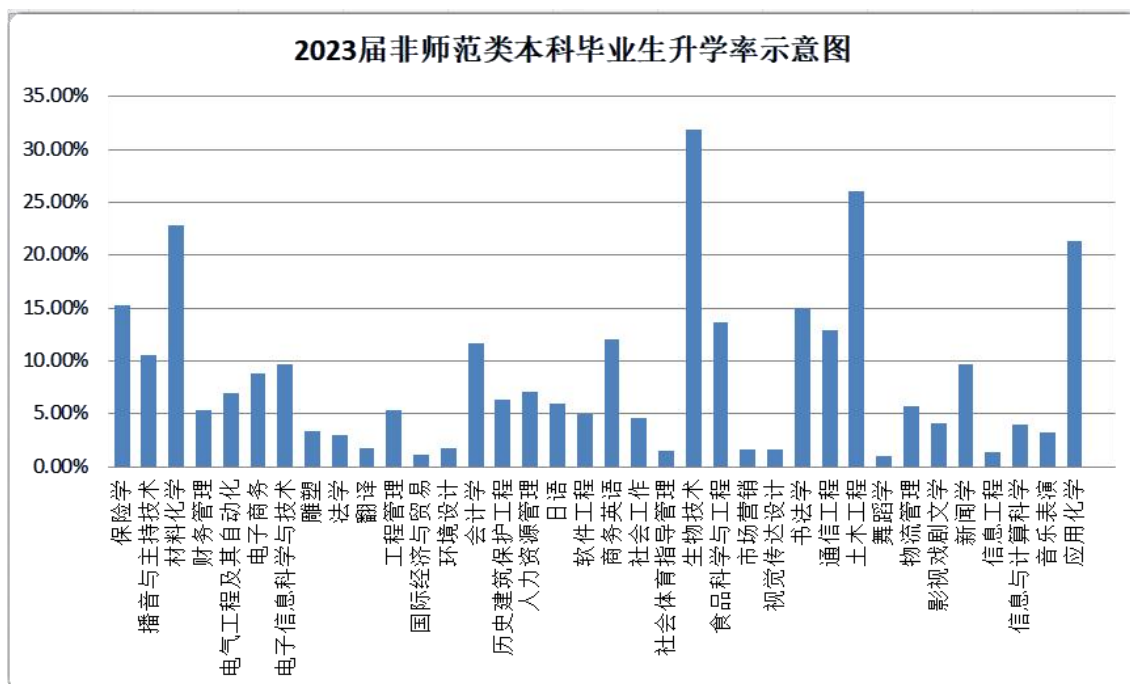
2023 届非师范类毕业生升学（考研、接本）人数为 235

人，占非师范毕业生人数的 7.61%，其中本科升学率 6.45%，
专科升学率 1.16%。

2023 届非师范类本科毕业生升学率统计表

序号	专业	学历	毕业人数	升学人数	升学率
1	保险学	本科	46	7	15.22%
2	播音与主持技术	本科	38	4	10.53%
3	材料化学	本科	79	18	22.78%
4	财务管理	本科	189	10	5.29%
5	电气工程及其自动化	本科	143	10	6.99%
6	电子商务	本科	57	5	8.77%
7	电子信息科学与技术	本科	93	9	9.68%
8	雕塑	本科	30	1	3.33%
9	法学	本科	198	6	3.03%
10	翻译	本科	57	1	1.75%
11	工程管理	本科	75	4	5.33%
12	国际经济与贸易	本科	184	2	1.09%
13	环境设计	本科	58	1	1.72%
14	会计学	本科	77	9	11.69%
15	历史建筑保护工程	本科	63	4	6.35%
16	人力资源管理	本科	57	4	7.02%
17	日语	本科	50	3	6.00%
18	软件工程	本科	121	6	4.96%
19	商务英语	本科	58	7	12.07%
20	社会工作	本科	65	3	4.62%
21	社会体育指导管理	本科	137	2	1.46%
22	生物技术	本科	44	14	31.82%
23	食品科学与工程	本科	103	14	13.59%
24	市场营销	本科	63	1	1.59%
25	视觉传达设计	本科	63	1	1.59%
26	书法学	本科	20	3	15.00%
27	通信工程	本科	31	4	12.90%
28	土木工程	本科	50	13	26.00%
29	舞蹈学	本科	94	1	1.06%
30	物流管理	本科	52	3	5.77%

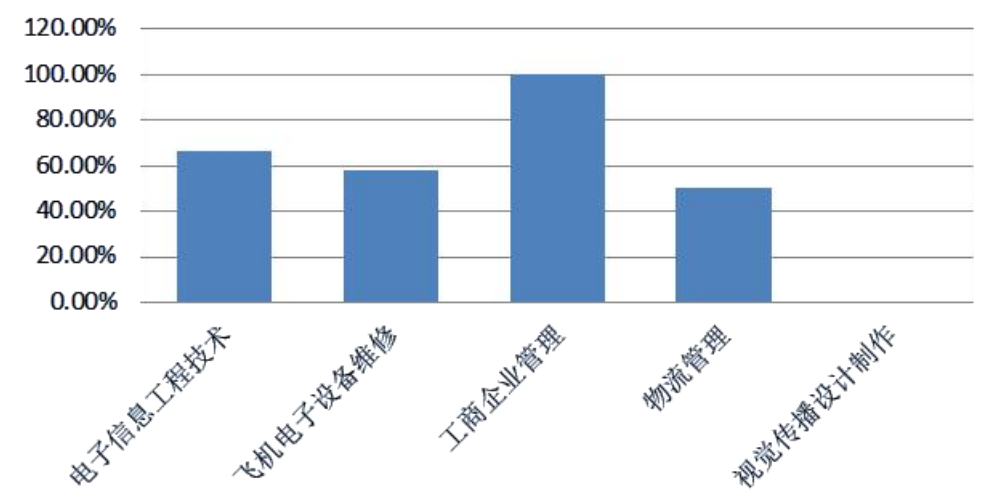
31	影视戏剧文学	本科	49	2	4.08%
32	新闻学	本科	62	6	9.68%
33	信息工程	本科	146	2	1.37%
34	信息与计算科学	本科	51	2	3.92%
35	音乐表演	本科	31	1	3.23%
36	应用化学	本科	75	16	21.33%



2023 届非师范类专科毕业生升学率统计表

序号	专业	学历	毕业人数	升学人数	升学率
1	电子信息工程技术	专科	3	2	66.67%
2	飞机电子设备维修	专科	55	32	58.18%
3	工商企业管理	专科	1	1	100%
4	物流管理	专科	2	1	50.00%
5	视觉传播设计制作	专科	1	0	0%

2023届非师范类专科毕业生升学率统计表



2. 毕业生就业趋势分析

毕业年份	师范类毕业生人数	非师范类毕业生人数	毕业生总数	师范类就业人数	非师范类就业人数	就业总人数	毕业去向落实率
2021年	2220	3197	5417	1841	2736	4577	84.49%
2022年	2198	3382	5580	1805	2879	4684	83.94%
2023年	2286	3087	5373	1895	2622	4517	84.07%

2.1 2021~2023 届毕业生毕业去向落实率

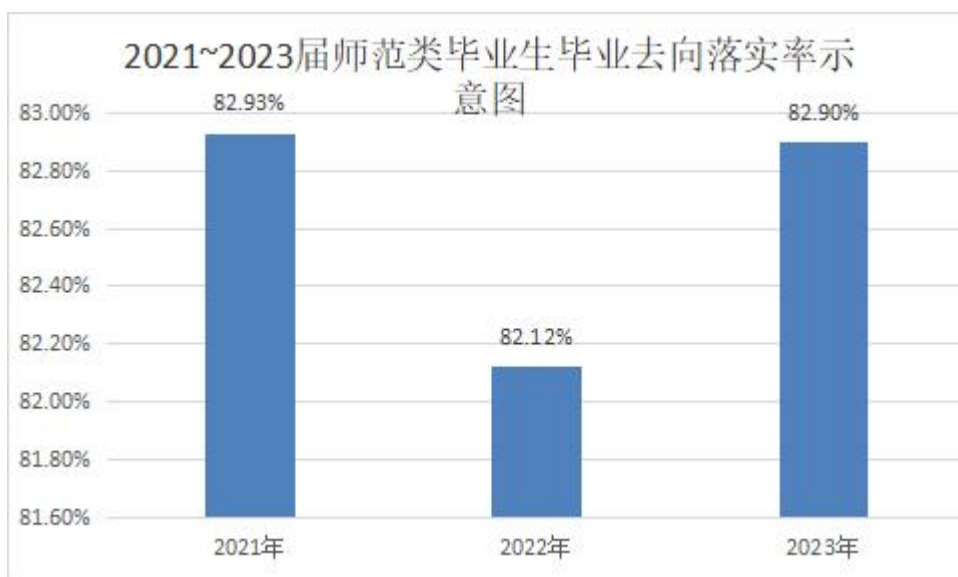


如上图所见，我校毕业生毕业去向落实率三年来均在 83% 以上，达到了河北省的要求，这得益于京津冀协同发展的国家战略和我校在促进学生高质量就业方面形成的多方合力。

2.2 师范类毕业生就业趋势分析

2.2.1 2021~2023 届师范毕业生毕业去向落实率情况

毕业年份	毕业生人数	就业人数	毕业去向落实率
2021年	2220	1841	82.93%
2022年	2198	1805	82.12%
2023年	2286	1895	82.90%



如上图所见，我校师范类毕业生毕业去向落实率三年来均在80%以上，表明我校对基础教育人才的供给始终处于相对稳定的状态。

2.2.2 2021~2023 届师范类毕业生升学情况

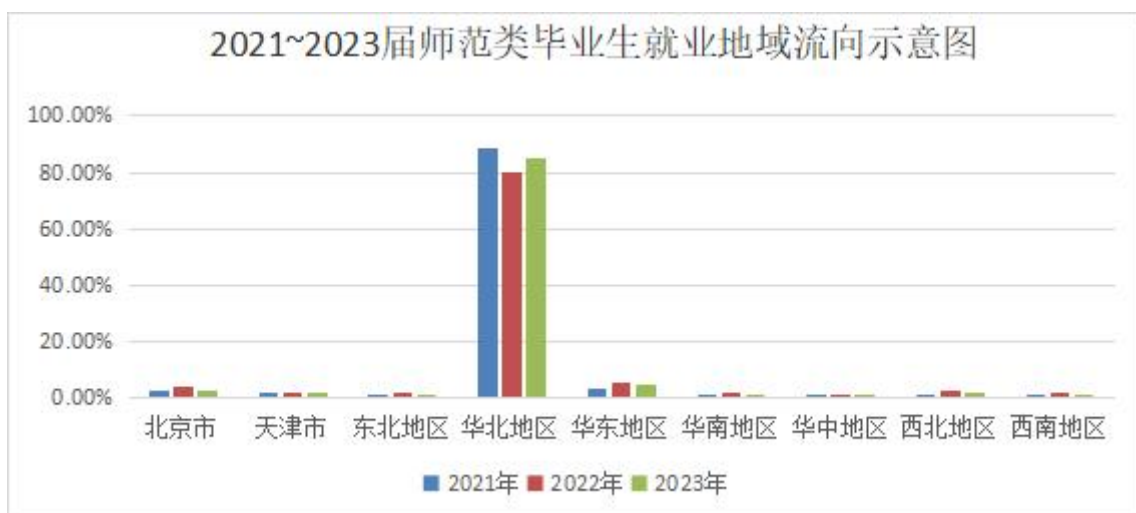
毕业年份	毕业生人数	升学人数	升学率
2021年	2340	368	12.61%
2022年	2220	280	9.33%
2023年	2286	193	8.44%



如上图所见，我校师范类毕业生选择继续深造的学生在8%以上，人数相对总体稳定。

2.2.3 2021~2023 届师范类毕业生就业地域流向情况

2021-2023 届师范类毕业生就业地域流向统计表									
毕业年份	北京市	天津市	东北地区	华北地区	华东地区	华南地区	华中地区	西北地区	西南地区
2021年	2.75%	2.11%	0.90%	88.28%	3.01%	0.51%	0.51%	1.09%	0.83%
2022年	4.02%	2.07%	1.76%	80.28%	5.34%	1.51%	1.26%	2.32%	1.44%
2023年	2.71%	2.06%	1.12%	84.81%	4.89%	0.88%	0.88%	1.47%	1.18%



如上图所见，2021~2023 届我校师范类毕业生就业地域主要集中在华北地区，其次是京、津两市。这与我校毕业生生源结构、学校所处地域及周边经济发展状况密切相关。

2.2.4 2021~2023 届师范类毕业生毕业就业行业情况

毕业年份	商业贸易	制造业	能源、电气、燃气	建筑业、房地产	交通运输、仓储和邮政业	旅游、酒店、餐饮业	计算机、软件、信息服务业	金融业	科学研究和技术服务	居民服务、其他服务业	教育	文化、体育和娱乐业	公共管理、社会保障和社会组织	其他
2021年	4.55%	3.59%	0.77%	1.79%	0.70%	1.35%	3.07%	0.70%	1.41%	0.38%	71.81%	5.45%	3.74%	3.54%
2022年	13.57%	9.17%	1.88%	6.78%	2.32%	3.27%	3.27%	1.32%	1.01%	5.40%	38.88%	4.90%	6.53%	1.70%
2023年	10.03%	6.75%	0.39%	3.34%	0.64%	1.03%	1.35%	0.51%	0.84%	1.80%	65.47%	3.41%	3.15%	1.29%

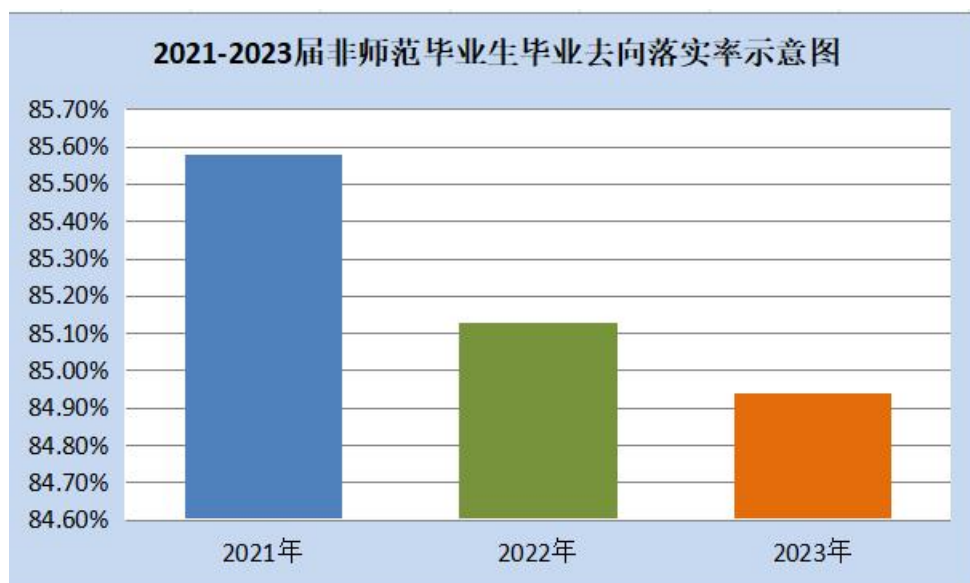


如上图所见，近三年我校师范类毕业生就业行业高度集中于教育行业，表明从教仍然是大多数师范类毕业生的首选，进入教育培训机构从事非学历教育以及在教育行业外就业是缓解就业压力的有效途径。

2.3 非师范毕业生就业趋势分析

2.3.1 2021~2023 届非师范毕业生毕业去向落实率情况

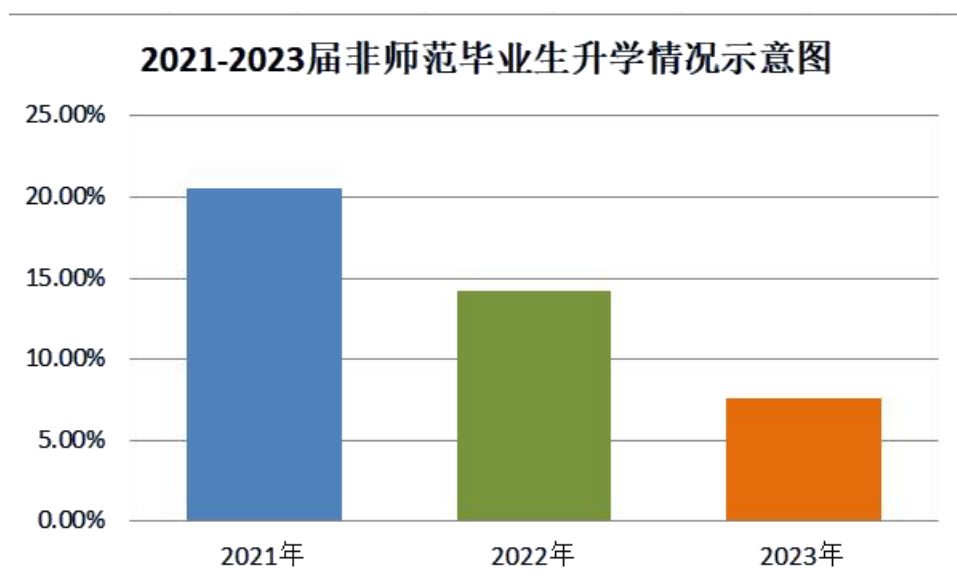
毕业年份	毕业生人数	就业人数	毕业去向落实率
2021 年	3197	2136	85.58%
2022 年	3382	2879	85.13%
2023 年	3087	2622	84.94%



如上图所见，近三年我校非师范毕业生毕业去向落实率均保持在80%以上，表明毕业生就业观念正在转变，就业预期趋于合理。

2.3.2 2021~2023 届非师范毕业生升学情况

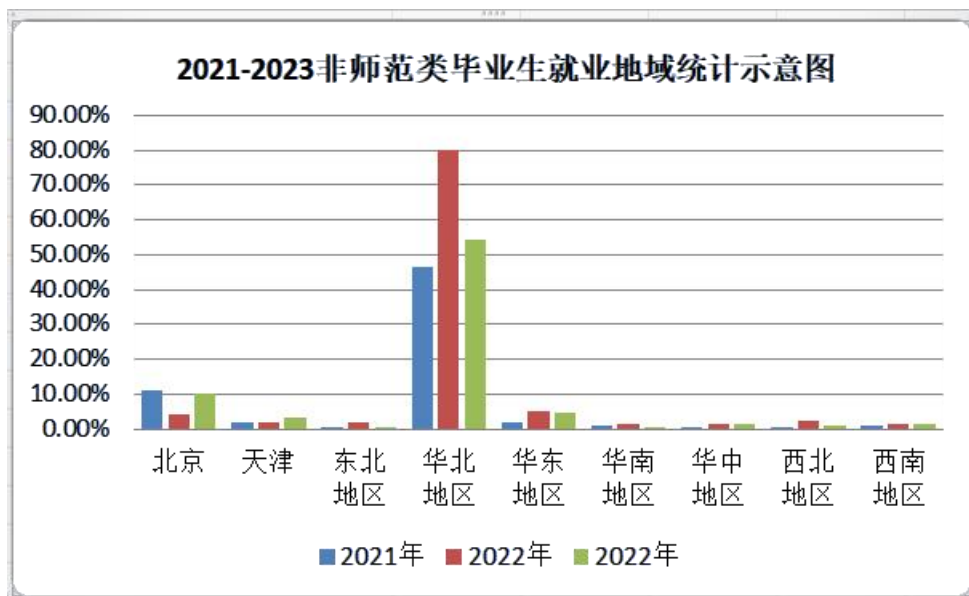
2021-2023 届非师范毕业生升学情况统计表			
毕业年份	毕业生人数	升学人数	升学率
2021 年	3197	658	20.58%
2022 年	3382	482	14.25%
2023 年	3087	235	7.61%



如上图所见，我校非师范毕业生近三年升学深造人数总体稳定。

2.3.3 2021~2023 非师范类毕业生就业地域流向情况

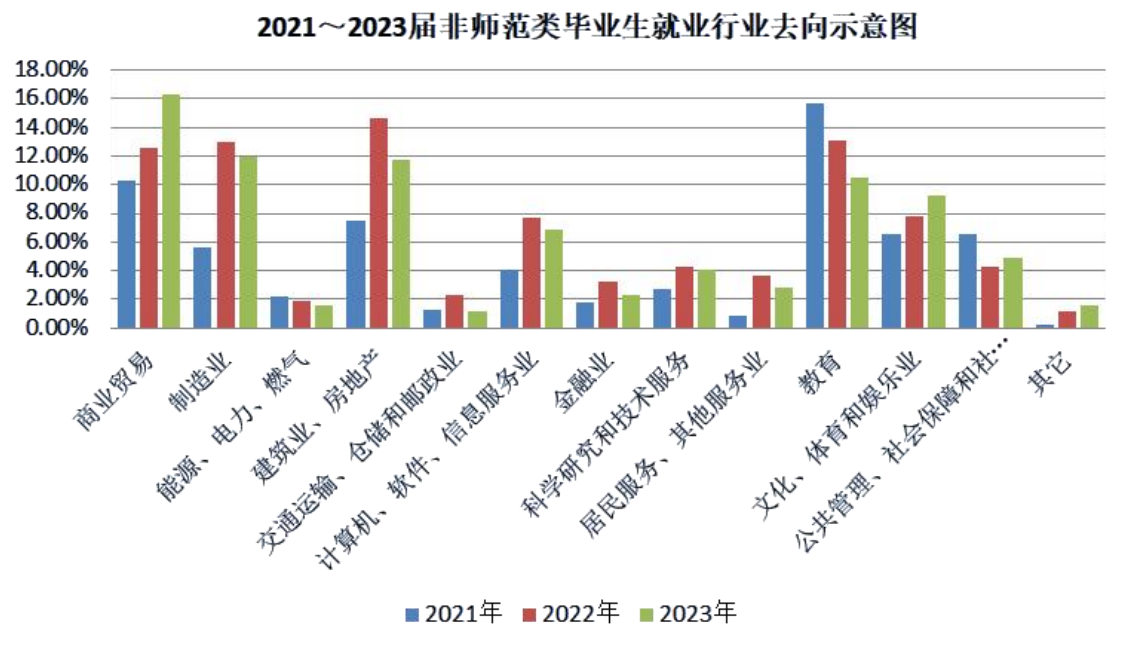
2021-2023 非师范类毕业生就业地域统计表									
年份	北京	天津	东北地区	华北地区	华东地区	华南地区	华中地区	西北地区	西南地区
2021年	11.20%	1.75%	0.34%	46.32%	1.88%	0.94%	0.72%	0.69%	1.16%
2022年	4.02%	2.07%	1.76%	80.28%	5.34%	1.51%	1.26%	2.32%	1.44%
2023年	10.30%	3.14%	0.49%	54.16%	4.54%	0.58%	1.23%	0.84%	1.46%



如上图所见，近三年我校非师范毕业生就业地域主要集中在华北地区、北京市、华东地区、天津市等，各年份差别不大。

2.3.4 2021~2023 届非师范类毕业生就业行业去向情况

年份	商业贸易	制造业	能源、电力、燃气	建筑业、房地产	交通运输、仓储和邮政业	计算机、软件、信息服务业	金融业	科学研究和技术服务	居民服务、其他服务业	教育	文化、体育和娱乐业	公共管理、社会保障和社会组织	其它
2021年	10.25%	5.60%	2.19%	7.51%	1.22%	4.07%	1.75%	2.69%	0.84%	15.70%	6.57%	6.50%	0.19%
2022年	12.61%	12.93%	1.91%	14.61%	2.31%	7.71%	3.27%	4.26%	3.63%	13.11%	7.80%	4.31%	1.13%
2023年	16.25%	11.94%	1.60%	11.71%	1.14%	6.83%	2.33%	4.08%	2.82%	10.49%	9.27%	4.88%	1.56%



如上图所见，近三年我校非师范毕业生就业行业集中在教育行业、建筑业与房地产业、商业贸易、文化体育和娱乐业、计算机、软件、信息服务业等。

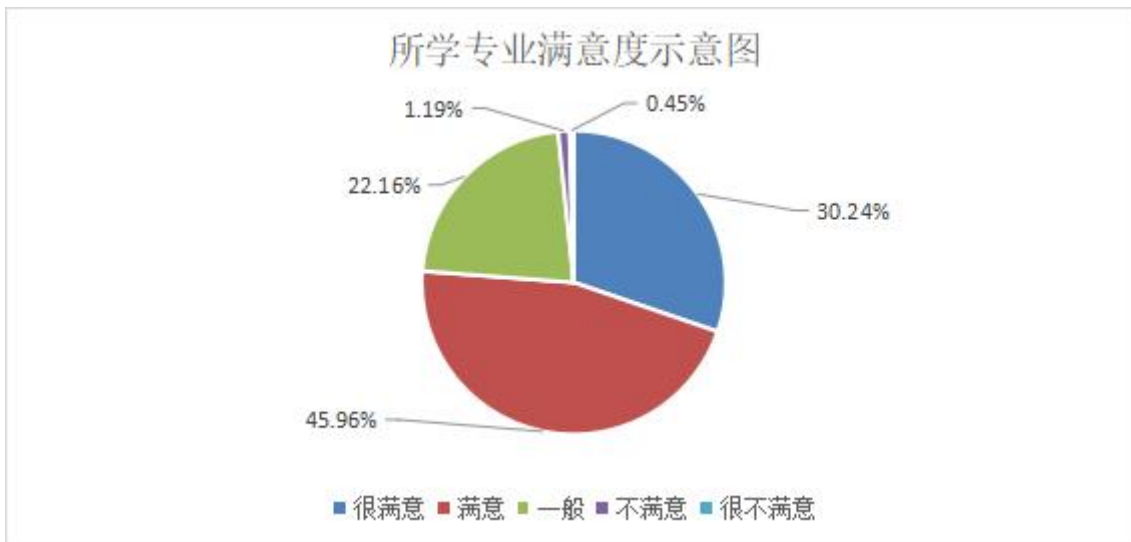
3. 就业质量跟踪反馈

为跟踪毕业生就业质量，掌握毕业生上岗后的情况，我们对近 5000 名毕业生作了调查，在不同层面对毕业生入职后的状况进行了解。调查结果如下：

3.1 毕业生调查

3.1.1 所学专业满意度

所学专业满意度调查表				
很满意	满意	一般	不满意	很不满意
30.24%	45.96%	22.16%	1.19%	0.45%



图表显示，接受调查的毕业生中，对所学专业满意度中很满意和满意占调查人数的 76.20%，表明我校毕业生对所学专业满意度较高。

3.1.2 就业区域选择统计

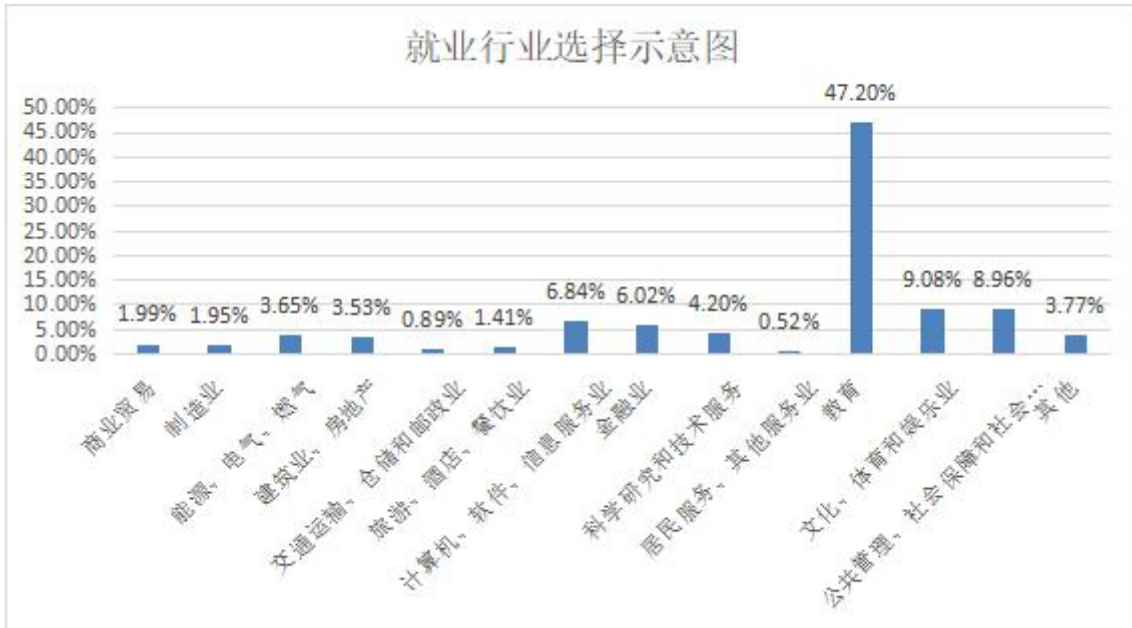
就业区域选择统计表								
北上广等一线城市	家庭所在地	廊坊市	石家庄	天津市	地级城市	外省会	县级城市	乡镇
24.34%	28.13%	7%	10.85%	8.75%	9.01%	6.02%	4.63%	1.28%



如图所示，我校毕业生首选就业地域中选择北上广等一线城市的占到 24.34%，表明我校毕业生更倾向于去经济发达地区发展。

3.1.3 就业行业选择

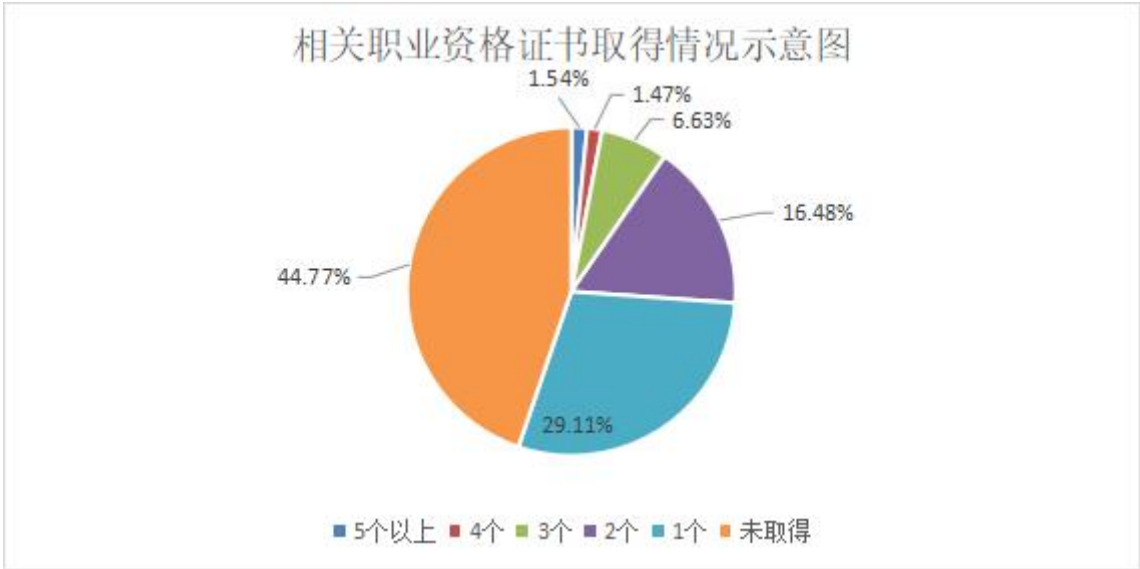
商业贸易	制造业	能源、电气、燃气	建筑业、房地产	交通运输、仓储和邮政业	旅游、酒店、餐饮业	计算机、软件、信息服务业	金融业	科学研究和技术服务	居民服务、其他服务业	教育	文化、体育和娱乐业	公共管理、社会保障和社会组织	其他
1.99%	1.95%	3.65%	3.53%	0.89%	1.41%	6.84%	6.02%	4.20%	0.52%	47.20%	9.08%	8.96%	3.77%



如图所示，我校毕业生选择教育、金融业、文化、体育娱乐业的比例较高，表明我校毕业生在就业选择上更倾向于稳定性。

3.1.4 相关职业资格证书取得情况统计

相关职业资格证书取得情况统计表					
5个以上	4个	3个	2个	1个	未取得
1.54%	1.47%	6.63%	16.48%	29.11%	44.77%

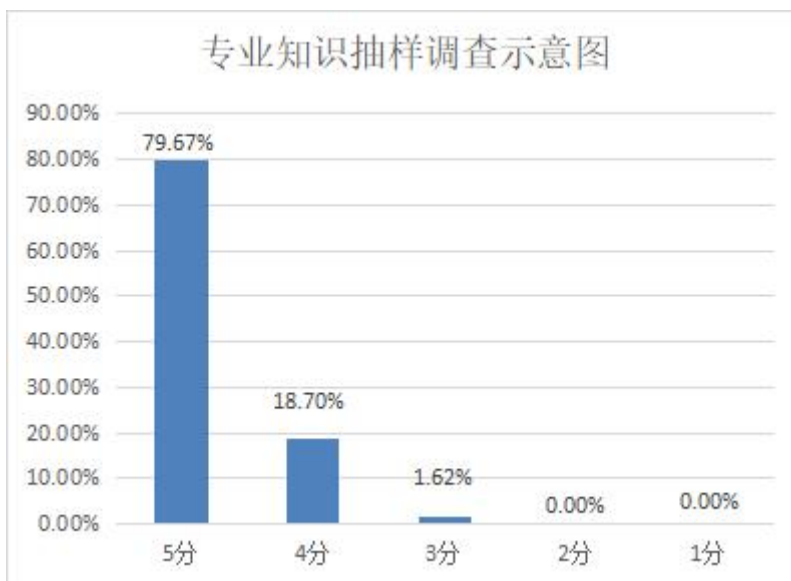


如图所示，我校毕业生取得与专业相关的资格证书人数比例达到了 55.23%，表明我校学生积极做好就业准备。

3.2 用人单位对我校毕业生评价调查

3.2.1 专业知识抽样调查

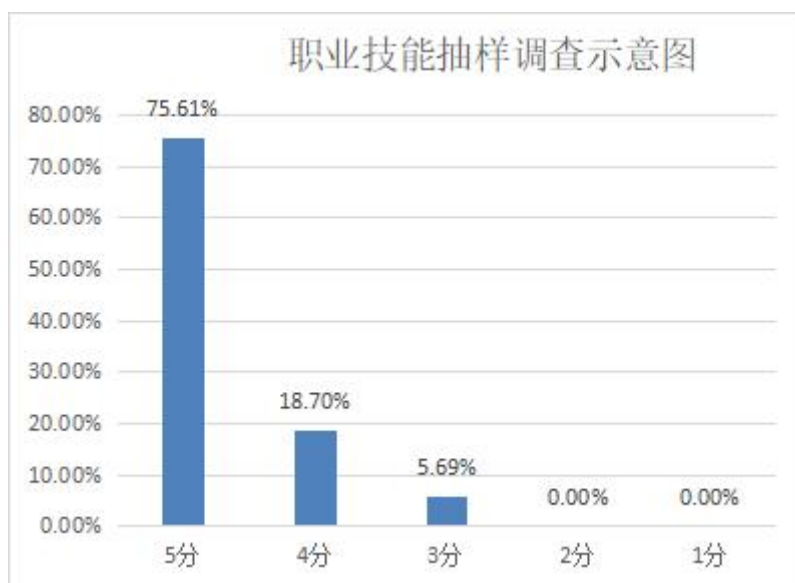
专业知识抽样调查表				
5分	4分	3分	2分	1分
79.67%	18.7%	1.62%	0.00%	0.00%



如图所示，对我校毕业生专业知识给出 5 分和 4 分评价的用人单位占 98.37%，表明我校毕业生专业水平较高。

3.2.2 职业技能抽样调查

职业技能抽样调查表				
5 分	4 分	3 分	2 分	1 分
75.61%	18.7%	5.69%	0.00%	0.00%

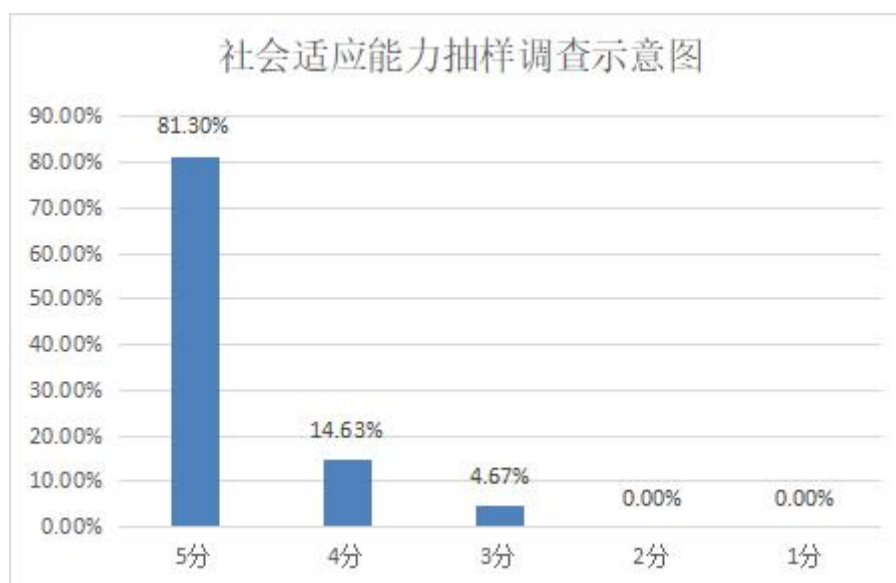


如图所示，对我校毕业生职业技能给出 5 分和 4 分评价的

用人单位占 94.31%，表明我校毕业生职业技能水平较高。

3.2.3 社会适应能力抽样调查

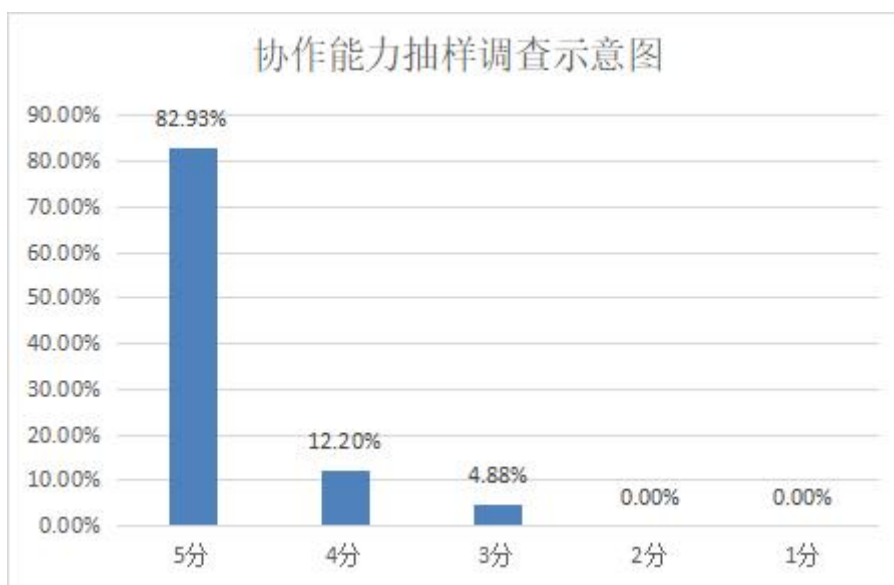
社会适应能力抽样调查表				
5分	4分	3分	2分	1分
81.3%	14.63%	4.67%	0.00%	0.00%



如图所示，对我校毕业生社会适应能力给出 5 分和 4 分评价的用人单位占 95.93%，表明我校毕业生有较强的社会适应能力。

3.2.4 协作能力抽样调查

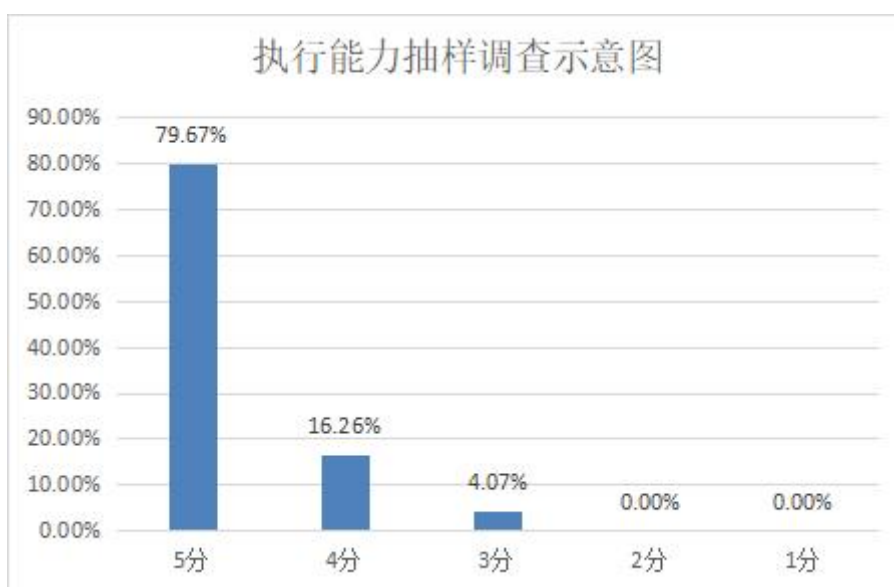
协作能力抽样调查表				
5分	4分	3分	2分	1分
82.93%	12.2%	4.88%	0.00%	0.00%



如图所示，对我校毕业生协作能力给出 5 分和 4 分评价的用人单位占 95.13%，表明我院毕业生具有较强的协作能力。

3.2.5 执行能力抽样调查

执行能力抽样调查表				
5 分	4 分	3 分	2 分	1 分
79.67%	16.26%	4.07%	0.00%	0.00%

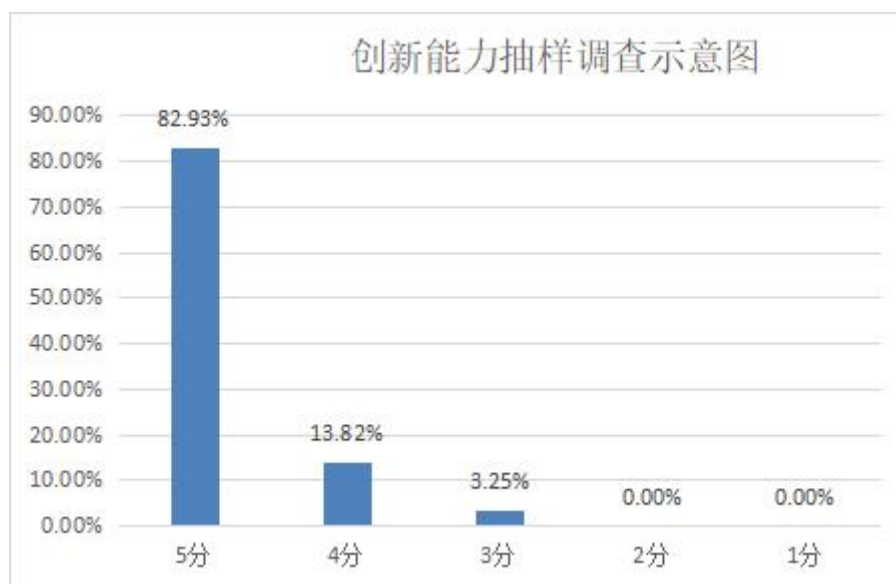


如图所示，对我校毕业生执行能力给出 5 分和 4 分评价的

用人单位占 95.93%，表明我校毕业生具有较强的执行能力。

3.2.6 创新能力抽样调查

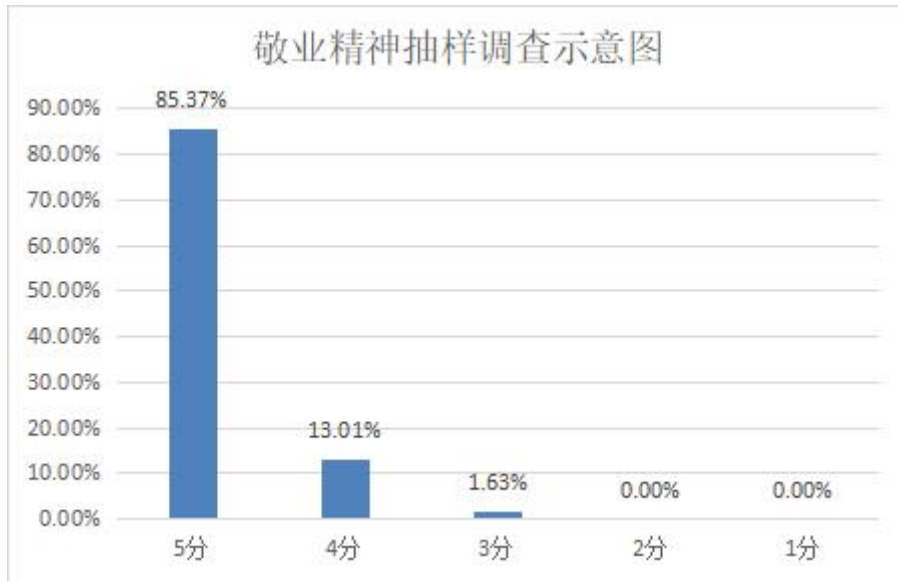
创新能力抽样调查表				
5分	4分	3分	2分	1分
82.93%	13.82%	3.25%	0.00%	0.00%



如图所示，对我校毕业生创新创业能力给出 5 分和 4 分评价的用人单位占 96.75%，表明我校毕业生有较强的创新能力。

3.2.7 敬业精神抽样调查

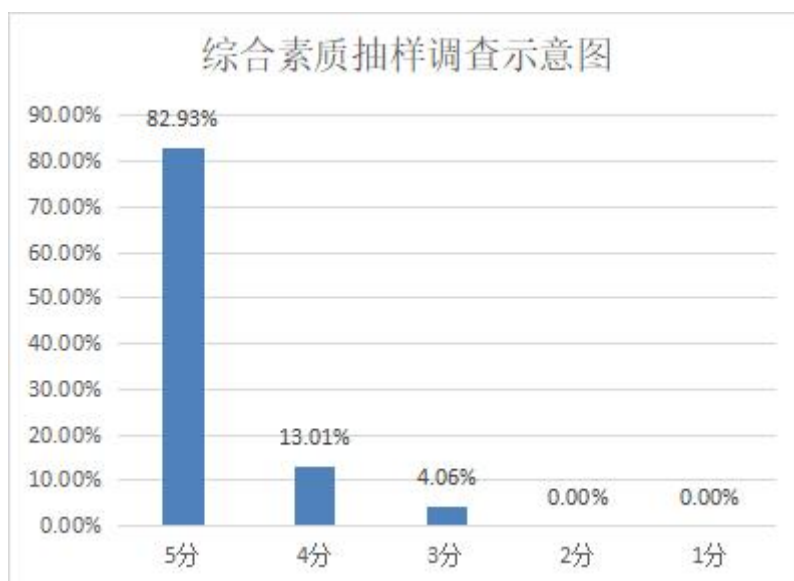
敬业精神抽样调查表				
5分	4分	3分	2分	1分
85.37%	13.01%	1.62%	0.00%	0.00%



如图所示,对我校毕业生敬业精神给出 5 分和 4 分评价的用人单位占 98.38%, 表明我校毕业生有较强的敬业精神。

3.2.8 团队意识抽样调查

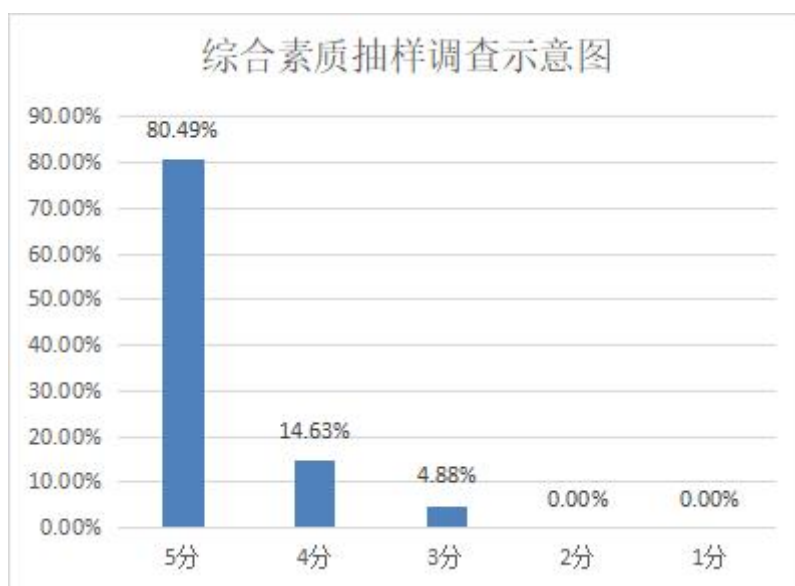
团队意识抽样调查表				
5 分	4 分	3 分	2 分	1 分
82.93%	13.01%	4.06%	0.00%	0.00%



如图所示,对我校毕业生团队意识给出 5 分和 4 分评价的用人单位占 95.94%, 表明我校毕业生有较强的团队意识。

3.2.9 综合素质抽样调查

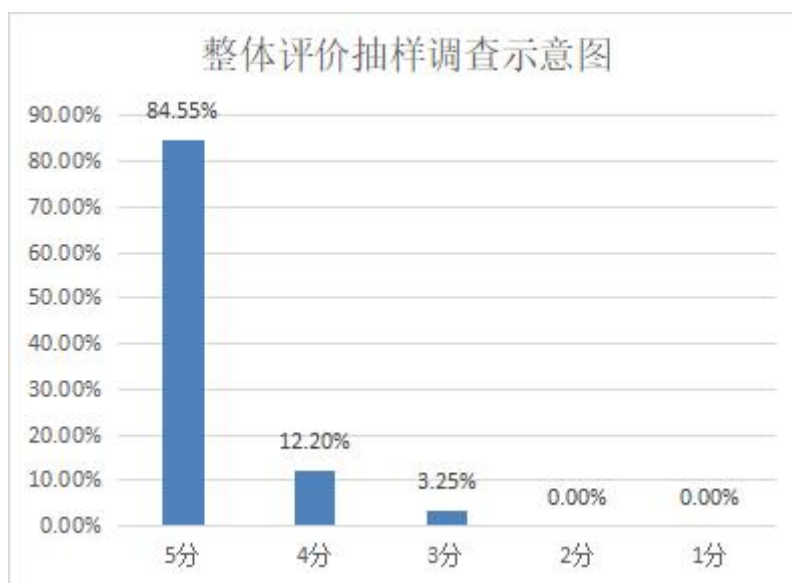
综合素质抽样调查表				
5 分	4 分	3 分	2 分	1 分
80.49%	14.63%	4.88%	0.00%	0.00%



如图所示,对我校毕业生综合素质表现给出 5 分和 4 分评价的用人单位占 95.12%, 表明我校毕业生得到用人单位的普遍认可。

3.2.10 整体评价抽样调查

整体评价抽样调查表				
5 分	4 分	3 分	2 分	1 分
84.55%	12.2%	3.25%	0.00%	0.00%



如图所示,对我校毕业生工作整体评价给出 5 分和 4 分评价的用人单位占 96.75%, 表明用人单位对我校毕业生评价较高。

4. 2023 年就业创业工作综述

创新创业与就业指导中心作为学校为学生就业、创业及用人单位招聘等提供专门指导和服务的机构,承担着学校统筹规划并开展毕业生就业、大学生创新创业教育工作,及与用人单位接洽、访企拓岗等促就业常规工作。

4.1 就业方面

面对经济下行和学生在外实习始终没有回校的双重压力下,今年的就业工作面临前有未有的严峻考验。中心始终以对学生发展负责、对学校事业负责的高度责任感,从制度体系上不断开拓创新,在具体落实中团结奋进,确保了 2023 届毕业生的就业去向落实工作不掉队。

(1) 2023 届毕业生就业基本情况

学校 2023 届毕业生共有 5373 人，其中本科 5311 人，专科 62 人。师范类毕业生 2286 人，非师范类毕业生 3087 人。截止到 8 月 31 日，就业率达到 84.07%。

(2) 强化顶层设计，构建联动机制保就业

针对 2023 届毕业生，先后制定了《廊坊师范学院 2023 届毕业生就业工作实施方案》、《廊坊师范学院开展访企拓岗促就业专项行动实施方案》等文件，年初学校召开全校就业创业工作大会，学校书记、校长与二级学院就业工作责任人签订了就业工作责任状，先后四次以专项工作推进会、研讨会等形式推进落细落实。

建立各二级学院就业工作的月通报制度，对每个二级院就业状况定期进行通报；落实教育部专业预警制度，从 8 月起根据各专业去向落实率，每月对各专业学生就业情况进行总体通报。

(3) 坚持就业育人，提高就业指师队伍素质

加强职业生涯规划与就业指导课的师资队伍建设，全方位多角度的组织教师进行多种形式的培训学习，选派 21 名副书记、辅导员参加省厅组织的就业指导培训；组织申报“河北省职业生涯特色工作室”并成功获批；与教务处一起组织就业创业课程教师教学技能大赛，评定校级一等奖 1 项，二等奖 2 项，三等奖 3 项。

(4) 加大招聘力度，政策宣传稳就业

充分利用学校就业网和微信公众号，实时向毕业生推送最新招聘信息，确保每周都有宣讲会、每天都有新岗位。对接教育部“国家 24365 就业平台”，实现平台在学校就业网的嵌入，让学生更加便捷的了解到海量招聘信息。广泛拓宽招聘渠道，积极组织省教育厅和人社厅举办的各类招聘会，与廊坊市、三河市、永清县、大厂县等人社部门共同举办线下招聘会 3 场，与国聘网、24365 等联合举办大型线上招聘会 14 场。联合廊坊周边县市人社局、教育局组织企业、学校等用人单位入校开展招聘活动 42 次。

(5) 开展访企拓岗，领导带头拓就业

根据教育部办公厅《关于开展全国高校书记校长访企拓岗促就业专项行动的通知》，为有效汇聚社会各方资源，拓展优质就业岗位，学校自四月以来开展了“用人单位大走访，全员联动促就业”专项行动。从学校领导到各二级学院的领导班子成员，都积极谋划访企拓岗路线图，全面深化校企合作、供需对接，既立足当前为 2023 届毕业生开拓更多就业创业岗位和机会，又着眼长远构建我校毕业生市场化、社会化的就业工作机制，以期提升毕业生协议及合同就业比例。

(6) 兜牢帮扶底线，包联责任抓就业

为 2023 届毕业生中就业困难的 427 名同学申领求职补贴，不断完善和创新就业帮扶机制，细化就业困难毕业生群体帮扶工作台账，对低收入家庭、身体残疾等毕业生重点群体，至少

提供 1 次专业化的就业指导，3 个有针对性的岗位推荐。

对 258 名就业困难毕业生落实包联合账制度和帮扶月报表制度，向该群体毕业生精准推送就业信息，有针对性的提供帮助，提供高质量见习岗位和公益性岗位，为他们的就业兜牢底线。

4.2 创新创业方面

创新创业与就业指导中心秉承激发全校师生创新创业热情，提升创新创业能力，2023 年顺利开展各项工作，收益良好。

(1) 组织 2023 年“挑战杯”大学生课外学术科技作品竞赛系列比赛

组织并完成廊坊师范学院 2023 年“挑战杯”大学生课外学术科技作品竞赛初赛、复赛、决赛。1 个项目获得特等奖，5 个项目获得一等奖。

(2) 组织第九届中国国际“互联网+”大学生创新创业大赛系列比赛

积极征集 2023 年度中国国际“互联网+”大学生创新创业大赛廊坊师范院校赛作品，最终获得金奖 1 项，铜奖 18 项。

(3) 组织创新创业培训与交流活动

积极培育种子项目，筛选出 23 个金种子项目予以立项，开展创新创业师资培训活动，我校 58 人参加培训，45 人获得国家创新工程师一级证书，其中 15 名教师顺利通过 TRIZ 二级

创新工程师答辩，目前正在等待二级创新工程师认证。

4.3 取得的成绩成效

(1) 就业方面

中心修订就业创业工作考核办法，建立就业工作定期通报制度，将就业工作纳入到年终部门绩效考核的考评内容，很大程度上激励了各二级学院就业工作的开展，基本形成了以学院领导班子为引领、辅导员学工岗队伍为保障、全院教师共同参与的就业工作体系。中心抓住学校应用型转型的宝贵契机，加大与各产业学院的合作，签订实习、就业基地，打造教产学研融合的新型就业模式，不断探索新的就业渠道，促进毕业生就业工作。据统计，目前已签约的2023届毕业生中，有近80%是通过历次校园招聘获取的信息并最终达成就业意向。各类招聘会的开展，推进毕业生就业，受到学生广泛好评。访企拓岗行动持续顺利开展，截止11月20日，全校共访问用人单位296家，拓展岗位1000余个。对258名就业困难毕业生落实包联台账制度和帮扶月报表制度，截止六月底，该群体已有230人落实毕业去向，落实率为89.15%。此外，“职业生涯规划与就业指导”课程申报获批“河北省职业生涯发展与就业指导名师金课”。

(2) 创新创业方面

在河北省第二届大学生文化创意设计大赛中，参与的项目《安墟端茶包装方案》获得创意魅力赛道金奖，学校获得“优

秀组织单位”奖。在 2023 年“挑战杯”河北省大学生课外学术科技作品竞赛中，我校喜获特等奖 1 项、一等奖 5 项、二等奖 11 项、三等奖 7 项，获奖数量为近五年来最多的一次。

在第九届河北省“互联网+”大学生创新创业大赛中，我校获得 1 金 18 铜的优异成绩，其中，高教主赛道 1 金 13 铜，红旅赛道 5 铜。本届赛事获奖数量为我校近五年来最多的一次，且在同类院校中居于前列。

总体而言，2023 年，创新创业与就业指导中心工作横比完成较好，取得了良好成效，纵比有所提升。