



安徽师范大学

2023 年毕业生就业质量 年度报告

安徽师范大学

2023 年 12 月 31 日

目录

学校基本情况	1
第一部分 普通本科毕业生	4
一、规模与结构	4
二、毕业去向落实情况	6
三、师范类毕业去向落实情况	19
四、非师范类毕业去向落实情况	21
第二部分 毕业研究生	24
一、规模与结构	24
二、毕业去向落实情况	25
三、各学科毕业去向落实情况	27
四、签约单位性质	28
五、签约单位行业分布	29
六、签约单位地域分布	30

学校基本情况

安徽师范大学创建于1928年，是安徽省建校最早的高等学府。学校坐落在国家级开放城市芜湖，是安徽省人民政府与教育部共建高校、安徽省委省政府优先建设的省属重点综合性大学和安徽省特色高水平大学重点建设高校。

学校学科涵盖了哲学、经济学、法学、教育学、文学、历史学、理学、工学、农学、管理学、艺术学、交叉学科等12个门类，形成了博士、硕士、学士教育等不同层次，全日制高等教育、成人高等教育、留学生教育等不同类型的完整的人才培养体系。入选安徽省高峰学科6个、高峰培育学科4个，进入ESI全球前1%学科3个，安徽省重点学科18个，省级学科建设重大项目3个。现有博士后流动站6个，博士学位授权一级学科11个，硕士学位授权一级学科29个，硕士专业学位授权点24个，本科专业91个。

学校现有教育部人文社会科学重点研究基地1个，教育部重点实验室1个，教育部国别和区域研究中心1个，省部共建协同创新中心1个，安徽省重点智库1个，安徽省“2011协同创新中心”1个，安徽省高校人文社会科学重点研究基地5个，安徽省重点实验室7个，安徽省高校重点实验室4个，安徽省工程研究中心（工程实验室）7个，安徽省高校工程技术研究中心1个，安徽省哲学社会科学重点实验室1个，安徽省新型产业共性技术研究中心1个，安徽省乡村振兴协同技术服务中心1个。现有国家级一流本科专业建设点34个，省级一流本科专业建设点21个，国家级特色专业9个，国家级专业综合改革试点1个，国家级一流本科课程19门，国家级精品课程8门，国家级精品资源共享课程8门，国家级精品视

频公开课 2 门，国家级在线开放课程 1 门，国家级线下课程 14 门，国家级线上线下混合式课程 4 门，国家级教学成果奖 3 项，国家级大学生校外实践教育基地 2 个，国家级实验教学示范中心 1 个，国家级双语课程 1 门，国家级规划教材 6 部，教育部卓越教师培养计划改革项目 2 项，教育部新工科研究与实践项目 2 项，教育部新文科研究与改革实践项目 1 项。

学校现有教职工 2827 人（不含“三附”），其中专任教师 1900 人，教授、副教授及其他高级职称教师 1038 人。学校拥有院士 1 人，聘任院士 2 人，拥有“长江学者”4 人、国家“杰青”8 人、文化名家暨“四个一批”人才 2 人、“万人计划”国家级教学名师 1 人、“万人计划”哲学社会科学领军人才 2 人和科技创新领军人才 2 人、“千人”2 人、中科院“百人”5 人、“百千万人才工程”国家级人选 7 人、国家“优青”4 人、海外“优青”1 人、教育部“新世纪优秀人才”支持计划 9 人、享受国务院“特殊津贴”13 人、奥运冠军和世界冠军等 3 人，共有在职的省级以上人才称号（荣誉）教师近 600 人次。拥有国家级教学团队 3 个，全国高校黄大年式教师团队 1 个，省级教学团队 51 个，省级教学名师 35 人，省级教坛新秀 48 人。各类在籍学生 58000 余人，其中普通本科生 30400 余人、研究生 8000 余人、留学生 170 余人、继续教育学生近 2 万人。

建校以来，累计为国家培养全日制高等专门人才 30 多万名，在政商学等各界都涌现出一大批优秀校友，在学界有 9 位院士（其中两院院士 5 人）、47 位国家“杰青”、24 位“长江学者”特聘教授。全省教育系统中的全国模范教师、优秀教师、优秀教育工作者，学校毕业生分别占 42.10%、53.95%、50.00%。

学校坚持把人才培养质量和毕业生就业作为办学的生命线，牢固树立“立足区域发展，面向社会需求，服务国家战略”的就业工作理念，以社会需求为导向，以提高人才培养质量为根本，以加强条件建设为保障，以

强化就业服务为抓手，千方百计促进毕业生高质量充分就业。学校先后荣获“全国普通高等学校毕业生就业工作先进集体”、“全国毕业生就业典型经验高校”、“全国创新创业典型经验高校”、“全国高校毕业生就业能力培训基地”、“全国高校毕业生基层就业卓越奖”、“全省就业工作先进单位”、“全省普通高校毕业生就业工作成效突出激励支持单位”等荣誉，多年荣获“安徽省普通高校毕业生就业工作标兵单位”称号。

学校正在高举习近平新时代中国特色社会主义思想伟大旗帜，围绕教育强国、教育强省建设，抢抓长三角一体化发展战略机遇，秉承“特色、开放、创新”的办学理念，大力实施“基础教育振兴”“学科振兴”“大学生护航”三大行动计划，踔厉奋发、勇毅前行，知重负重、实干苦干，奋力朝着国内一流、特色鲜明的高水平大学建设目标加速迈进，努力为现代化美好安徽和中国式现代化建设贡献安徽师大的智慧和力量。

（数据截至 2023 年 9 月）

第一部分 普通本科毕业生

一、规模与结构

1. 总体情况

2023年，普通本科毕业生5682人，其中，师范生2164人，占毕业生总数的38.09%；非师范生3518人，占毕业生总数的61.91%；男生2248人，占毕业生总数的39.56%；女生3434人，占毕业生总数的60.44%；安徽省生源4743人，占毕业生总数的83.47%；外省市生源939人，占毕业生总数的16.53%；汉族5581人，占毕业生总数的98.22%；少数民族101人，占毕业生总数的1.78%。

表 1-1 2023 年普通本科毕业生基本情况统计表

类别	类型	毕业生数	占比
培养类型	师范生	2164	38.09%
	非师范生	3518	61.91%
性别	男	2248	39.56%
	女	3434	60.44%
生源地	安徽省	4743	83.47%
	外省市	939	16.53%
民族	汉族	5581	98.22%
	少数民族	101	1.78%

2. 学科分布

2023年，普通本科毕业生分布在77个专业，覆盖9个学科，其中，毕业生人数前五位的学科分别是：理学1262人，占毕业生总数的22.21%；工学1235人，占毕业生总数的21.74%；文学812人，占毕业生总数的14.29%；艺术学665人，占毕业生总数的11.70%；教育学581人，占毕业生总数的10.23%。

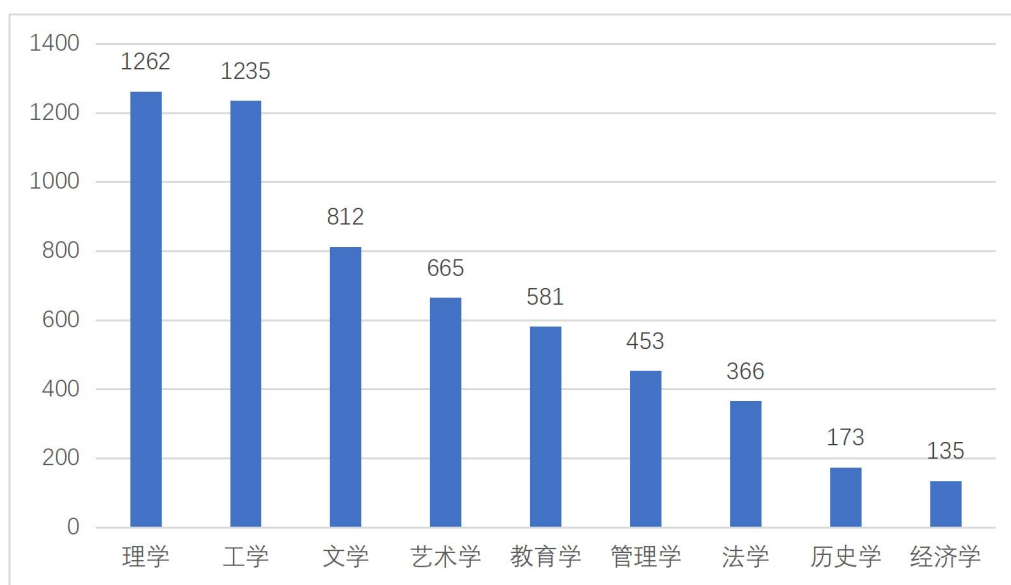


图 1-1 2023 年普通本科毕业生学科分布图

2023年，普通本科毕业生来自全国27个省、自治区和直辖市，主要集中在安徽省，有4743人，占毕业生总数的83.47%；其他省份生源排前五位的分别是江苏、山东、江西、湖南、四川。

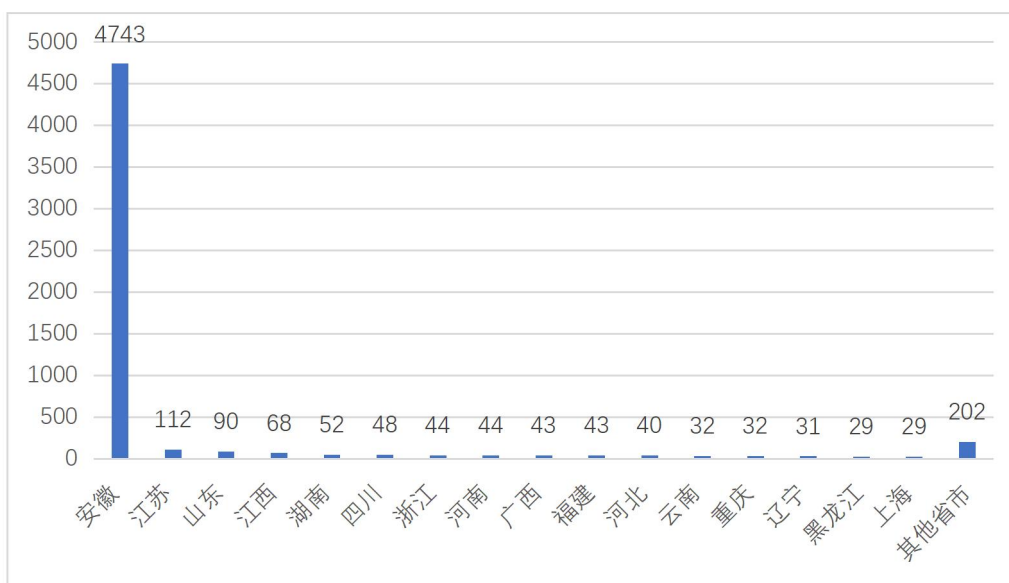


图 1-2 2023 年普通本科毕业生生源分布图

二、毕业去向落实情况

1. 落实毕业去向情况

截至 2023 年 8 月 31 日，普通本科毕业生落实毕业去向 4777 人，落实率 84.07%，其中升学率 30.66%（含出国、出境）。毕业去向以签就业协议形式就业、升学和签劳动合同形式就业为主。

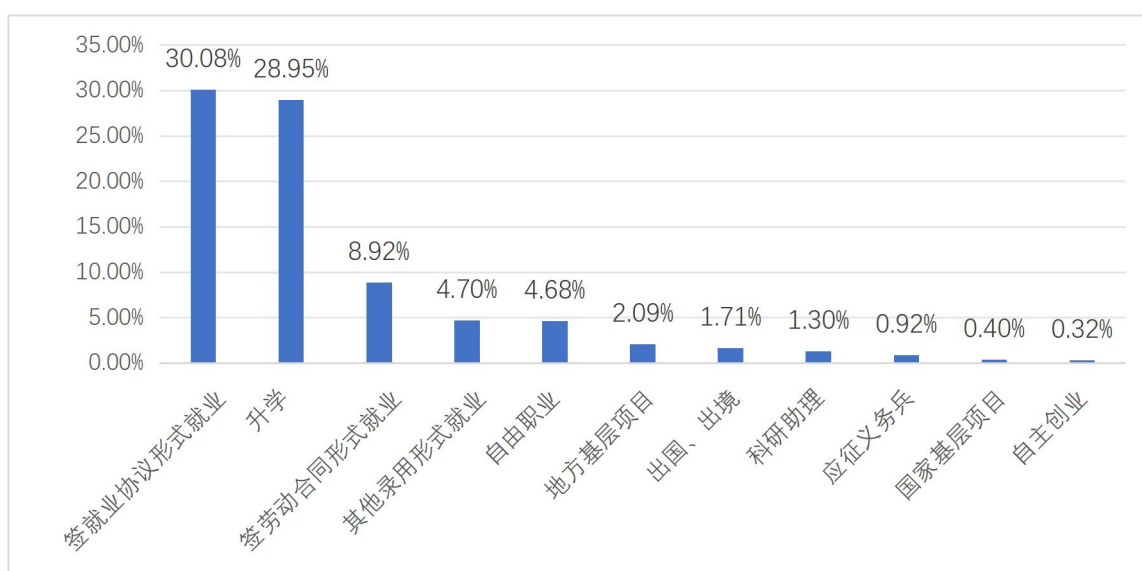


图 1-3 2023 年普通本科毕业生落实毕业去向分布图

2. 未落实毕业去向情况

截至 2023 年 8 月 31 日，未落实毕业去向 905 人，占毕业生总数 15.93%。其中以拟备考研究生或出国、出境、拟参加公务员或事业单位招聘和签约中为主，占未落实总人数的 89.28%。

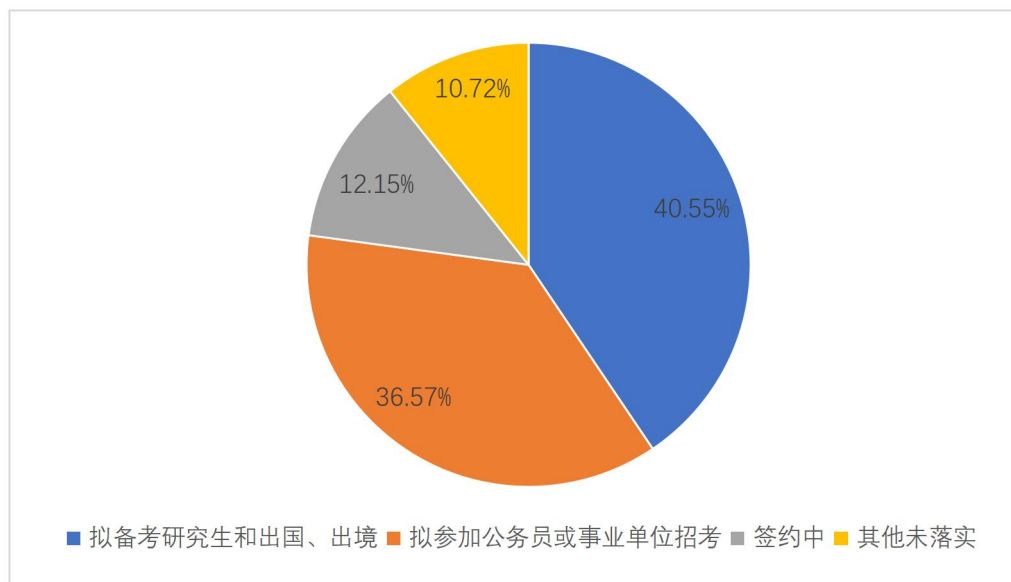


图 1-4 2023 年普通本科毕业生未落实毕业去向分布图

3. 各学院各专业落实情况

2023 年，普通本科毕业生分布在 18 个学院，其中，7 个学院毕业去向落实率超过 90%，35 个专业超过 90%。

表 1-2 2023 年各学院普通本科毕业生毕业去向落实情况（截至 2023 年 8 月 31 日）

学院	毕业生数	升学（含出国、出境）人数	就业人数	落实率
物理与电子信息学院	475	211	233	93.47%
外国语学院	244	77	151	93.44%
数学与统计学院	350	106	219	92.86%
计算机与信息学院	375	76	268	91.73%
地理与旅游学院	362	113	218	91.44%
化学与材料科学学院	405	223	143	90.37%
生态与环境学院	142	72	56	90.14%

经济管理学院	391	67	277	87.98%
历史学院	201	70	102	85.57%
马克思主义学院	107	47	44	85.05%
体育学院	429	52	305	83.22%
新闻与传播学院	293	66	172	81.23%
生命科学学院	423	183	157	80.38%
音乐学院	225	48	128	78.22%
文学院	411	114	199	76.16%
美术学院	222	35	126	72.52%
教育科学学院	327	90	147	72.48%
法学院	300	92	90	60.67%
合计	5682	1742	3035	84.07%

表 1-3 2023 年各专业普通本科毕业生毕业去向落实情况（截至 2023 年 8 月 31 日）

专 业	人 数	升学（含出国、出境）人数	就业人数	落实率
人力资源管理	43	4	39	100.00%
物流管理	33	5	28	100.00%
雕塑	9	3	6	100.00%
小学教育（师范）	50	0	50	100.00%
数学与应用数学（拔尖班） （师范）	39	24	15	100.00%
计算机科学与技术（创新班）	37	9	28	100.00%
化学（师范）	112	88	23	99.11%
休闲体育	51	5	45	98.04%
计算机科学与技术	79	31	46	97.47%
会计学（ACCA 班）	39	10	28	97.44%

土地资源管理	37	6	30	97.30%
城乡规划	32	11	20	96.88%
舞蹈表演（音乐舞蹈）	29	3	25	96.55%
物理学（师范）	172	85	81	96.51%
世界史	28	13	14	96.43%
运动训练	82	11	68	96.34%
日语	25	7	17	96.00%
自动化	44	12	30	95.45%
法语	21	3	17	95.24%
英语（师范）	155	53	94	94.84%
地理信息科学	54	31	20	94.44%
物联网工程	47	5	39	93.62%
生物科学（师范）	170	93	66	93.53%
通信工程	91	29	56	93.41%
旅游管理	71	14	52	92.96%
金融工程	56	13	39	92.86%
光电信息科学与工程	56	27	25	92.86%
舞蹈表演（体育舞蹈）	82	16	60	92.68%
数学与应用数学（师范）	220	46	157	92.27%
环境科学	58	28	25	91.38%
社会工作	23	7	14	91.30%
统计学	91	36	47	91.21%
软件工程	155	26	115	90.97%
动画	40	3	33	90.00%
酒店管理	20	2	16	90.00%
环境工程	68	35	26	89.71%

材料化学	81	43	29	88.89%
化学工程与工艺	53	30	17	88.68%
化学	44	23	16	88.64%
电子信息工程	112	58	41	88.39%
地理科学(师范)	111	31	67	88.29%
广告学	72	17	46	87.50%
生态学	16	9	5	87.50%
经济学	79	15	54	87.34%
音乐表演	52	10	35	86.54%
俄语	43	14	23	86.05%
视觉传达设计	34	6	23	85.29%
应用化学	114	39	58	85.09%
思想政治教育(师范)	107	47	44	85.05%
播音与主持艺术	39	8	25	84.62%
财务管理	77	11	54	84.42%
摄影	38	7	25	84.21%
历史学(师范)	145	47	75	84.14%
工艺美术	31	7	19	83.87%
地理科学(拔尖班)	37	18	13	83.78%
汉语言文学(师范)	225	64	123	83.11%
网络与新媒体	40	13	20	82.50%
公共事业管理	28	10	13	82.14%
汉语言文学(卓越语文)(师范)	33	19	8	81.82%
教育技术学(师范)	36	14	15	80.56%
食品质量与安全	56	21	24	80.36%
社会学	25	12	8	80.00%

网络空间安全	57	5	40	78.95%
生物制药	51	28	12	78.43%
体育教育（师范）	147	15	93	73.47%
教育学（师范）	29	8	13	72.41%
音乐学（师范）	143	34	68	71.33%
环境设计	34	3	21	70.59%
食品科学与工程	44	15	16	70.45%
会计学	64	9	35	68.75%
戏剧影视文学	19	3	10	68.42%
学前教育（师范）	119	42	38	67.23%
汉语国际教育	65	19	24	66.15%
社会体育指导与管理	50	4	29	66.00%
产品设计	29	1	18	65.52%
体育教育（足球教师班）（师范）	17	1	10	64.71%
美术学（师范）	42	8	19	64.29%
生物技术	102	26	39	63.73%
行政管理	41	7	19	63.41%
新闻学	62	18	21	62.90%
绘画	43	7	20	62.79%
秘书学	69	9	34	62.32%
法学（卓越司法）	39	17	7	61.54%
心理学（师范）	93	26	31	61.29%
法学	172	49	42	52.91%

4. 毕业生就业形式与地域

2023年，普通本科毕业生就业3035人。主要签约形式为：签就业协议形式就业56.31%、签劳动合同形式就业16.71%、其他录用形式就业8.80%。

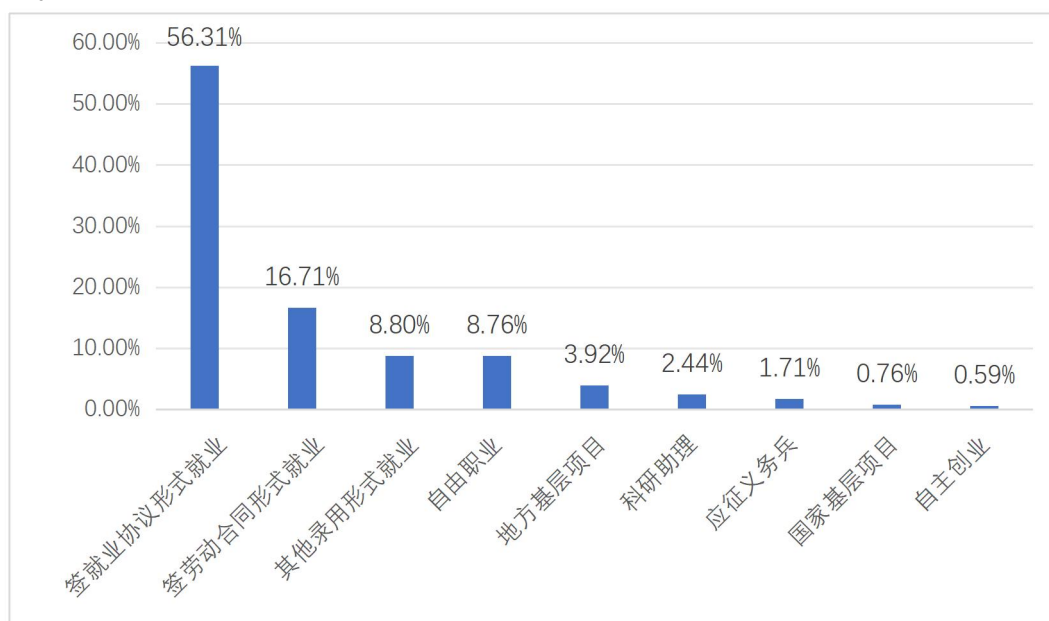


图 1-5 2023 年普通本科毕业生就业形式统计图

从毕业生就业单位地域分布看，安徽省内就业66.52%，省外就业主要集中在江苏10.71%、上海5.34%、浙江3.86%、广东2.37%。

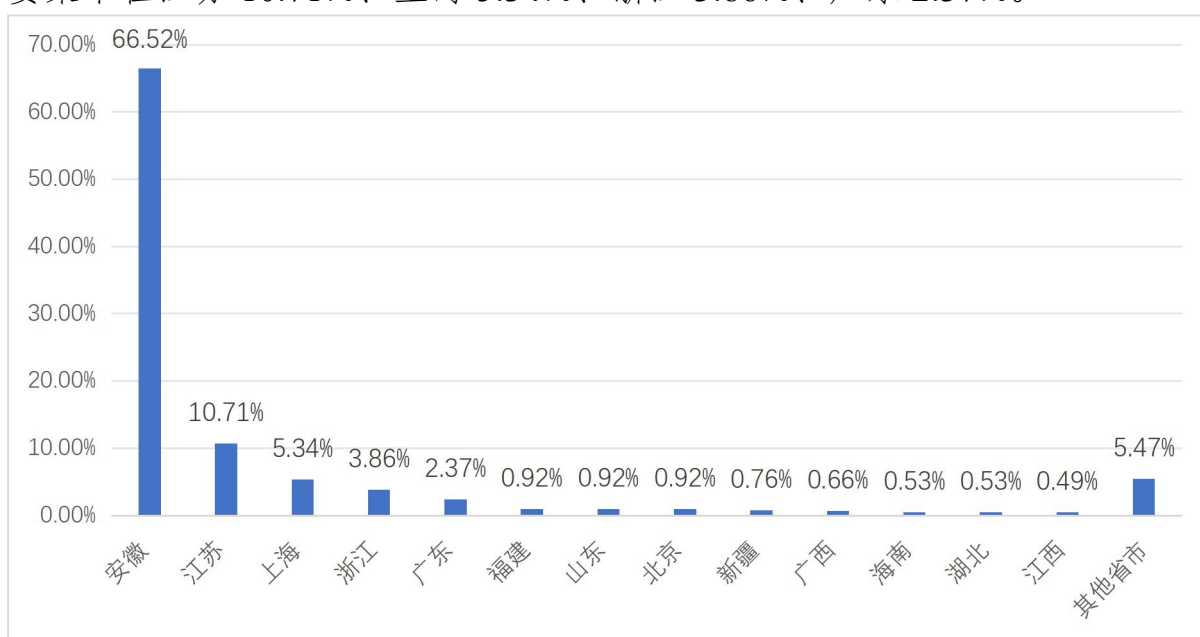


图 1-6 2023 年普通本科毕业生就业地域分布图

从安徽省内就业的 2019 名毕业生的单位地市分布看，主要集中在芜湖 31.90%、合肥 27.64%、阜阳 6.34%、六安 4.06%、宿州 3.91%、亳州 3.42%、安庆 3.32%、池州 3.07%。

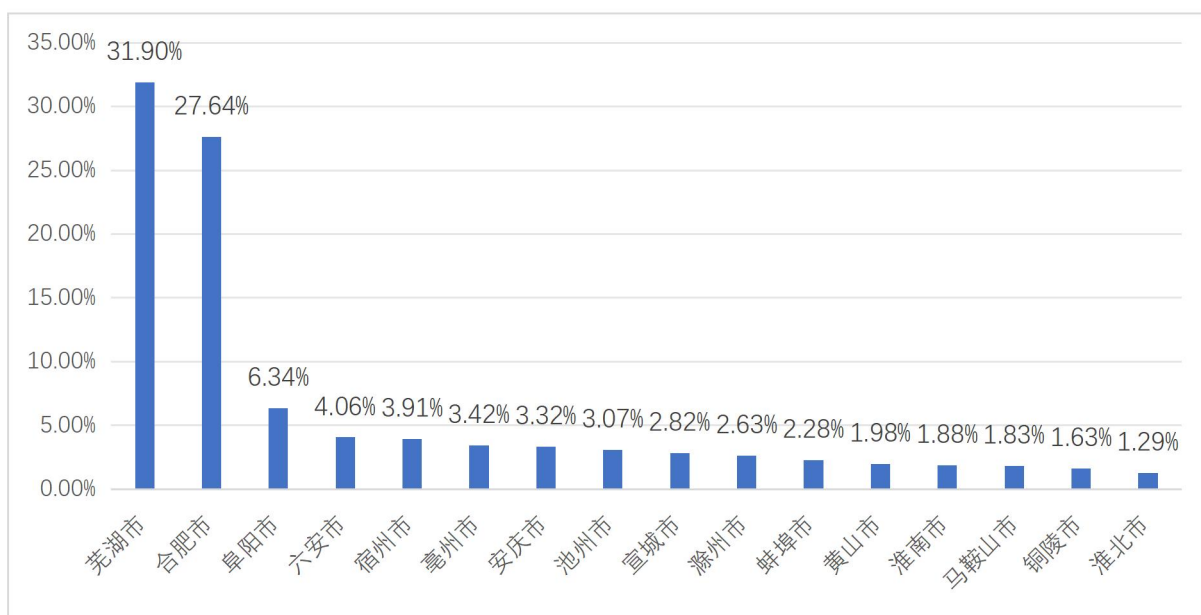


图 1-7 2023 年普通本科毕业生在安徽省就业分布图

5. 毕业生升学情况

2023 年，共有 1742 名普通本科毕业生升学（含出国、出境），占普通本科毕业生总数的 30.66%。其中，考取双一流或科研院所 956 人占 54.88%，考取安徽师范大学 455 人占 26.12%，其他高校 234 人占 13.43%，出国、出境 97 人占 5.57%。

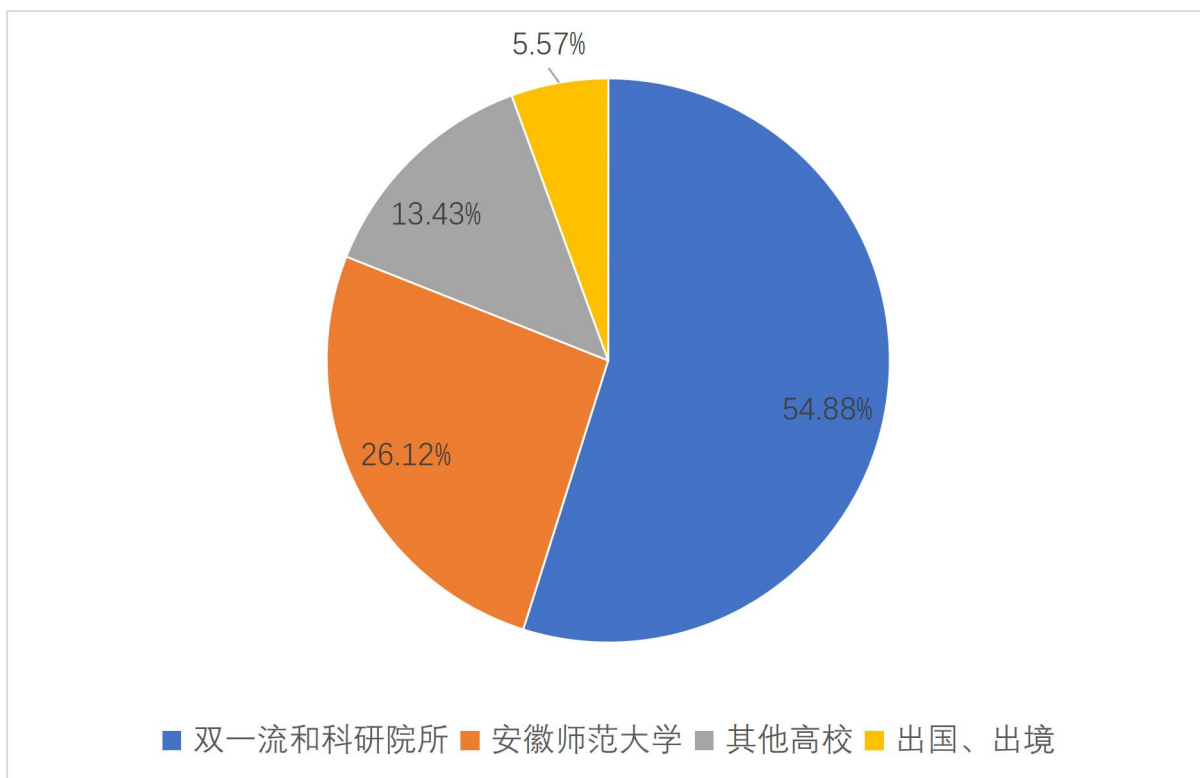


图 1-8 2023 年普通本科毕业生升学单位分布图

表 1-4 2023 年普通本科毕业生升学单位名单（部分）

高 校	高 校	高 校
中国科学院	中国科学院大学	浙江大学
复旦大学	南京大学	中国科学技术大学
华中科技大学	武汉大学	西安交通大学
四川大学	中山大学	哈尔滨工业大学
同济大学	东南大学	北京师范大学
中国人民大学	南开大学	山东大学
中南大学	西北工业大学	华南理工大学
吉林大学	华东师范大学	中国农业大学
电子科技大学	大连理工大学	湖南大学
南京理工大学	南方科技大学	南京航空航天大学

兰州大学	东北大学	北京交通大学
华中农业大学	中央财经大学	东北师范大学
华东理工大学	暨南大学	中国石油大学
南京农业大学	华中师范大学	中国矿业大学
中国海洋大学	中国地质大学	江南大学
河海大学	南京师范大学	北京邮电大学
北京工业大学	北京化工大学	中南财经政法大学
西北大学	西南大学	福州大学
华南师范大学	北京外国语大学	东华大学
北京林业大学	合肥工业大学	中国传媒大学
南京邮电大学	安徽大学	河南大学
中国药科大学	广西大学	中央民族大学
河北工业大学	北京体育大学	安徽师范大学

备注：排名不分先后。

表 1-5 2023 年普通本科毕业生出国、出境人数分布表（部分）

国家和地区	人数	占比
英国	40	41.24%
澳大利亚	11	11.34%
中国香港	8	8.25%
俄罗斯	7	7.22%
意大利	6	6.19%
日本	5	5.15%
中国澳门	5	5.15%

美国	4	4.12%
韩国	3	3.09%
新加坡	3	3.09%
白俄罗斯	2	2.06%
丹麦	1	1.03%
法国	1	1.03%
马来西亚	1	1.03%
合计	97	100.00%

表 1-6 2023 年各学院普通本科毕业生升学统计表

学院	双一流和科研院所	其他高校	升学率
化学与材料科学学院	218	5	55.06%
生态与环境学院	71	1	50.70%
物理与电子信息学院	209	2	44.42%
马克思主义学院	47	0	43.93%
生命科学学院	181	2	43.26%
历史学院	65	5	34.83%
外国语学院	60	17	31.56%
地理与旅游学院	105	8	31.22%
法学院	90	2	30.67%
数学与统计学院	100	6	30.29%
文学院	107	7	27.74%
教育科学学院	82	8	27.52%
新闻与传播学院	59	7	22.53%
音乐学院	34	14	21.33%
计算机与信息学院	74	2	20.27%

经济管理学院	60	7	17.14%
美术学院	32	3	15.77%
体育学院	51	1	12.12%
合计	1645	97	30.66%

6. 毕业生就业单位情况

从普通本科毕业生就业单位看，主要集中在中初等教育单位、党政机关单位、企业单位、事业单位、科研设计单位、三资企业等。

表 1-7 2023 年普通本科毕业生集中就业单位名单（部分）

单位名称	单位名称
美的集团	格力电器
中国水泥	工商银行
科大讯飞	海螺集团
锐捷股份	伊利乳业
长鑫存储	华强集团
华东光电	建设银行
中铁集团	江淮汽车
西门子股份	马钢集团
浙江大华	农业银行
浩鲸科技	奇瑞集团
晶合集成	三只松鼠
铜陵有色	天能电池

中国广电	五八同城
文一集团	中国电信
大众汽车	中国联通
德邦物流	中国人寿
中国化学	中国石化
海天味业	中国石油
福耀集团	中国移动
中国银行	中信证券
中盐集团	皖北煤电
中冶集团	中交集团
淮北市教育局	天津市宝坻区教育局
黄山市教育局	常州市教育局
惠州市教育局	福建省长汀县教育局
利辛县教育局	海口市龙华区教育局
睢宁县教育局	海南省万宁市教育局
桐庐县教育局	南京市秦淮区教育局
武义县教育局	厦门市集美区教育局
安吉县教育局	苏州市教育局
丹阳市教育局	宿迁市教育局
池州海关	芜湖市人民检察院
南宁海关	池州市贵池区财政局

国家税务总局	广州市海珠区人民法院
灵璧中学	合肥润安公学
肥西中学	海口市琼山中学
怀宁中学	江苏省淮安中学
霍邱中学	昆山市实验中学
明光中学	江苏省华罗庚中学
宁国中学	东华大学附属实验学校
全椒中学	安徽师范大学附属中学
宿松中学	华东师范大学附属学校
太湖中学	上海师范大学附属学校
无为中学	五河一中
休宁中学	扬州一中
岳西中学	颍上一中

备注：排名不分先后。

三、师范类毕业生去向落实情况

1. 规模与结构

2023年，师范类普通本科毕业生2164人，分布在13个学院17个专业，占普通本科毕业生总数的38.09%。其中，男生614人，女生1550人；安徽省生源1794人，其他省、自治区、直辖市生源370人。

2. 毕业去向落实率

毕业去向落实率84.75%。其中，就业1089人占50.32%，升学745人（含出国、出境41人）占34.43%。

3. 就业地域与行业

从就业单位的地域分布看，安徽省内就业 62.72%，省外就业主要集中在江苏 15.34%、上海 4.59%、浙江 3.21%。

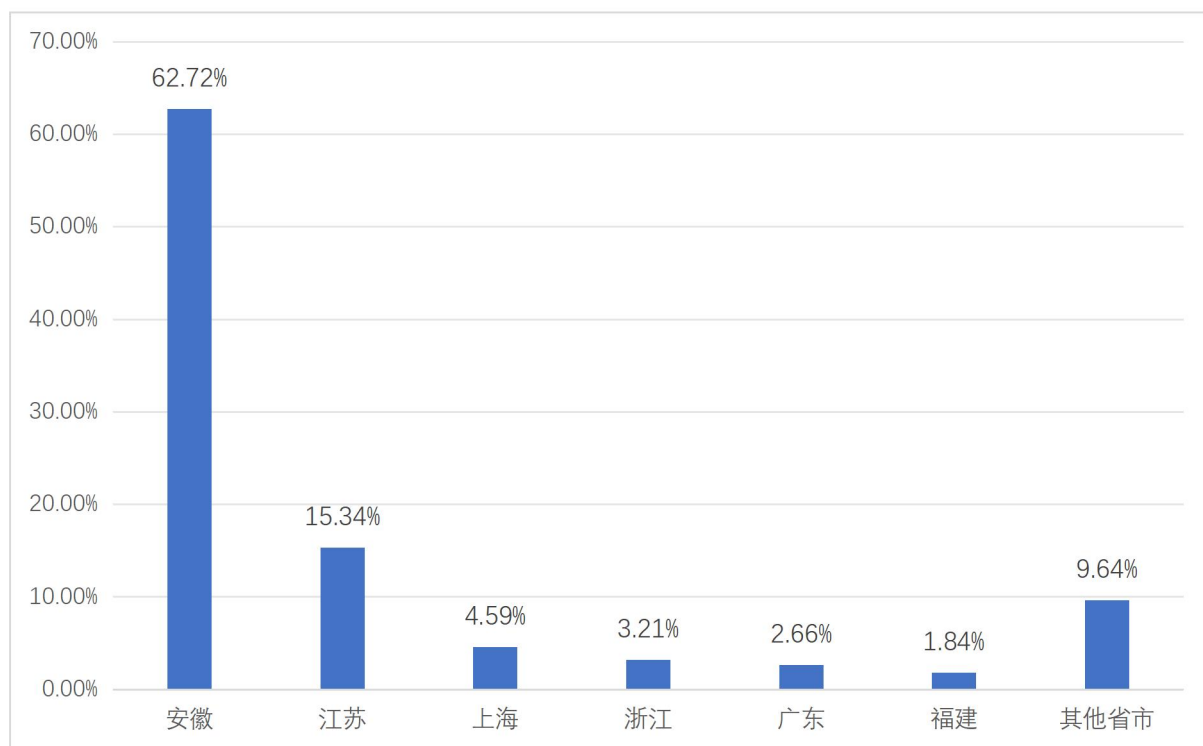


图 1-9 2023 年师范类普通本科毕业生就业地域分布图

从就业单位行业看，主要集中在教育行业 83.47%，其次是文化、体育和娱乐业占 3.31%，批发和零售业 2.11%，制造业 2.02%，信息传输、软件和信息技术服务业 1.56%。

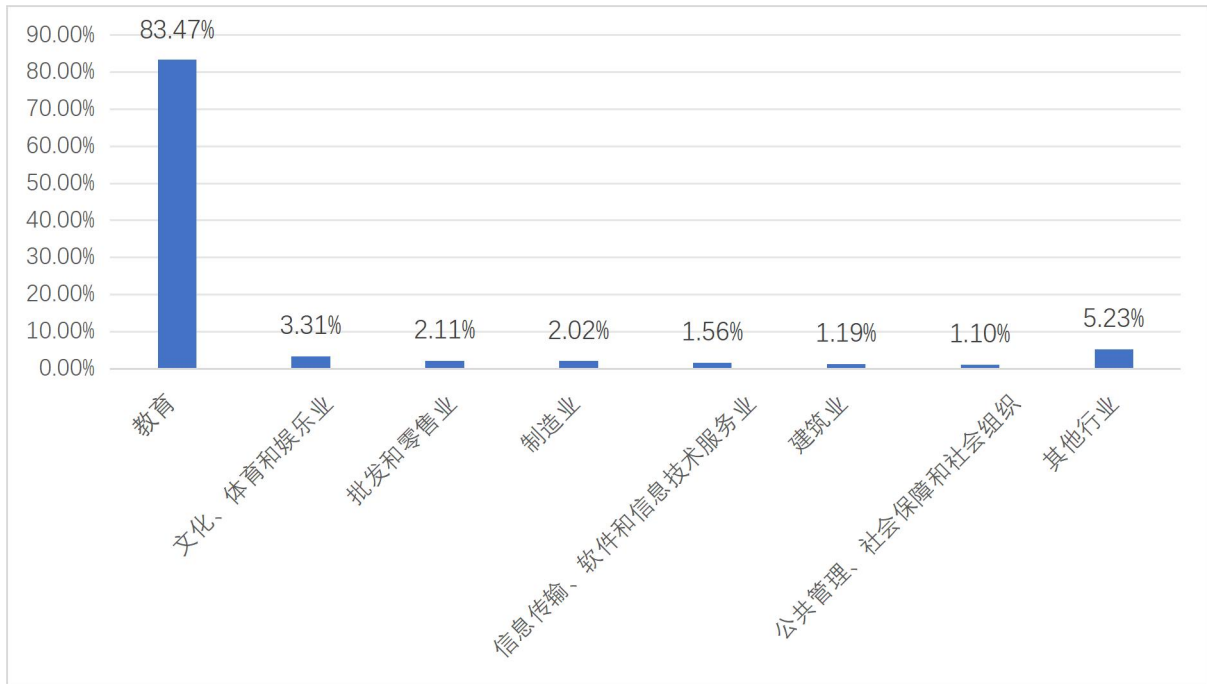


图 1-10 2023 年师范类普通本科毕业生就业行业分布图

四、非师范类毕业生去向落实情况

1. 规模与结构

2023 年，非师范类普通本科毕业生 3518 人，分布在 16 个学院 63 个专业，占普通本科毕业生总数的 61.91%。其中，男生 1634 人，女生 1884 人；安徽省生源 2949 人，其他省、自治区、直辖市生源 569 人。

2. 毕业去向落实率

毕业去向落实率 83.66%。其中，就业 1946 人占 55.32%，升学 997 人（含出国、出境 56 人）占 28.34%。

3. 就业地域与行业

从就业单位的地域分布看，安徽省内就业 70.45%，省外就业主要集中在江苏 8.12%、上海 5.76%、浙江 4.21%。

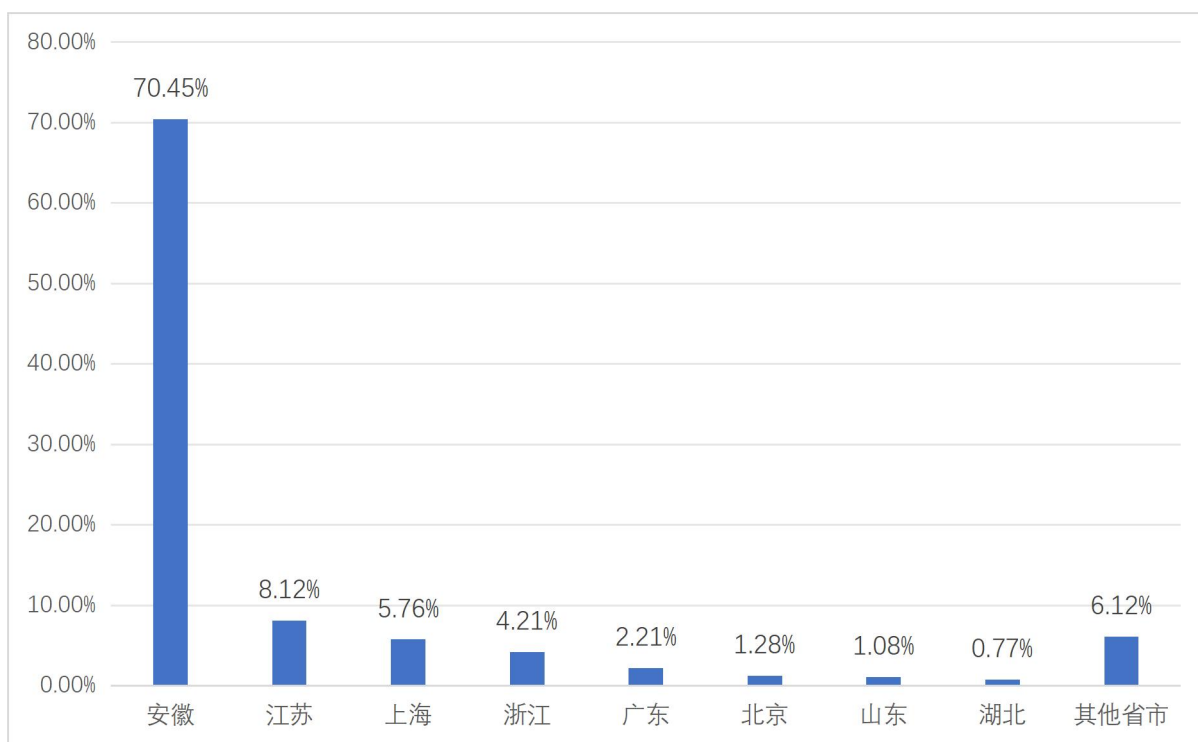


图 1-11 2023 年非师范类普通本科毕业生就业地域分布

从就业单位行业看，主要集中在制造业 17.88%，其次是信息传输、软件和信息技术服务业 13.98%，文化、体育和娱乐业 13.98%，教育 12.34%，批发和零售业 7.24%，建筑业 6.11%，科学研究和技术服务业 6.05%。

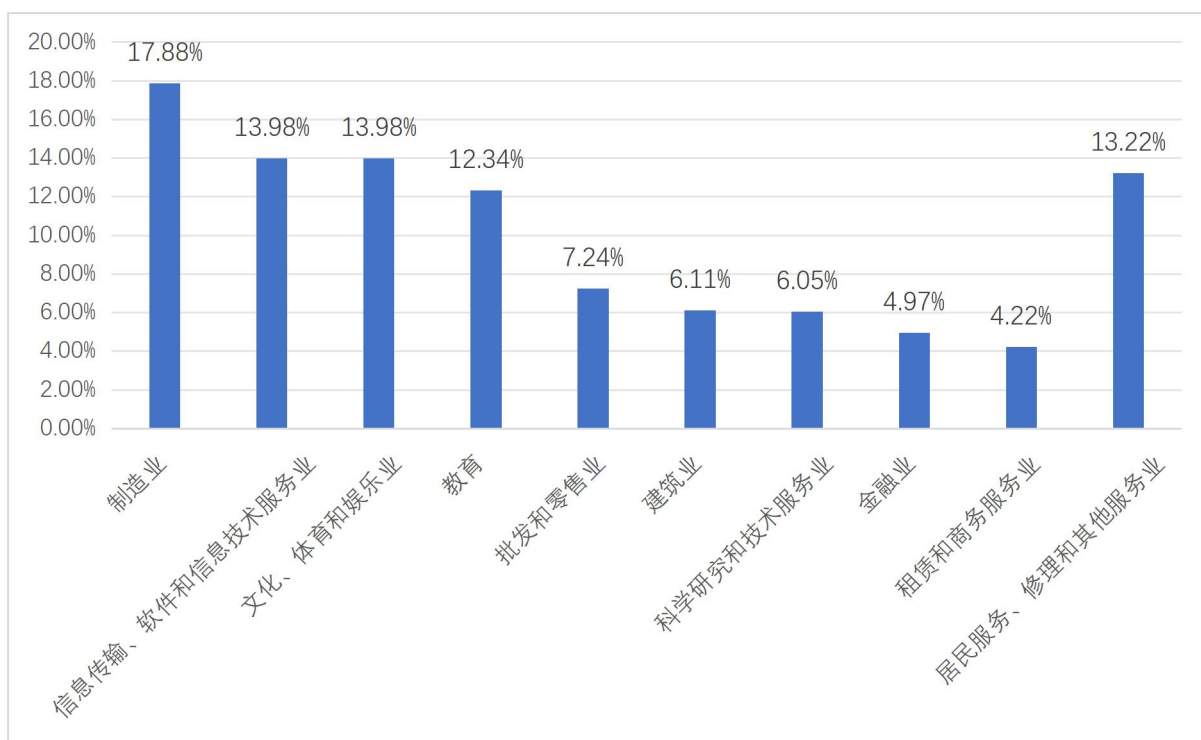


图 1-12 2023 年非师范类普通本科毕业生就业行业分布图

第二部分 毕业研究生

第一章 研究生总体情况

一、规模与结构

截至 2023 年 8 月 31 日，我校 2023 年毕业研究生共计 2312 人，其中博士毕业研究生 58 人，硕士毕业研究生 2254 人，分布在 19 个培养单位。

表 1-1 各培养单位 2023 年毕业研究生数统计表

培养单位名称	博士人数	硕士人数	合计毕业生数
文学院	10	222	232
马克思主义学院	10	146	156
法学院		160	160
经济管理学院		93	93
音乐学院		91	91
美术学院		127	127
历史学院	7	106	113
教育科学学院	8	195	203
外国语学院		118	118
体育学院		126	126
新闻与传播学院		103	103
数学与统计学院		124	124
计算机与信息学院		34	34
物理与电子信息学院	2	107	109
化学与材料科学学院	11	166	177
地理与旅游学院	2	125	127

生命科学学院	5	137	142
生态与环境学院	3	67	70
图书馆		7	7
总计	58	2254	2312

2023 年博士毕业研究生 58 中，男生为 36 人，女生为 22 人，均为学术型，分布在 5 个学科门类。

表 1-2 2022 年博士毕业研究生学科分布统计表

学科门类	人数	比例
法学	10	17.24%
文学	10	17.24%
历史学	7	12.07%
理学	23	39.66%
教育学	8	13.79%

2023 年硕士毕业研究生 2254 人中，男生为 643 人，女生为 1611 人。学术型硕士研究生 888 人，专业型硕士研究生 1191 人。本届毕业硕士研究生共有 89 个专业，覆盖 11 个学科门类，其中教育学毕业人数最多，为 865 人，占毕业硕士研究生人数的 38.38%。

表 1-3 2023 年硕士毕业研究生性别、学位类型统计表

类别名称	分类类型	人数	比例
性别	男生	643	28.53%
	女生	1611	71.47%
学位类型	学术学位	982	43.57%
	专业学位	1272	56.43%

表 1-4 2023 年硕士毕业研究生学科分布统计表

学科门类	人数	比例
哲学	21	0.93%
经济学	47	2.09%
法学	221	9.80%
教育学	865	38.38%
文学	199	8.83%
历史学	44	1.95%
理学	360	15.97%
工学	114	5.06%
农学	15	0.67%
管理学	109	4.84%
艺术学	259	11.49%

我校 2023 年毕业研究生来自全国 32 个省、市、自治区，毕业生人数位列前四位的省份分别是：安徽省、山东省、江苏省和河南省，分别为 1599 人、107 人、102 人和 102 人。

第二章 毕业研究生就业情况

二、毕业去向落实情况

截至 2023 年 8 月 31 日，我校 2023 年毕业研究生总体就业去向落实率为 93.90%，较去年提升了 2 个百分点，创历年新高。

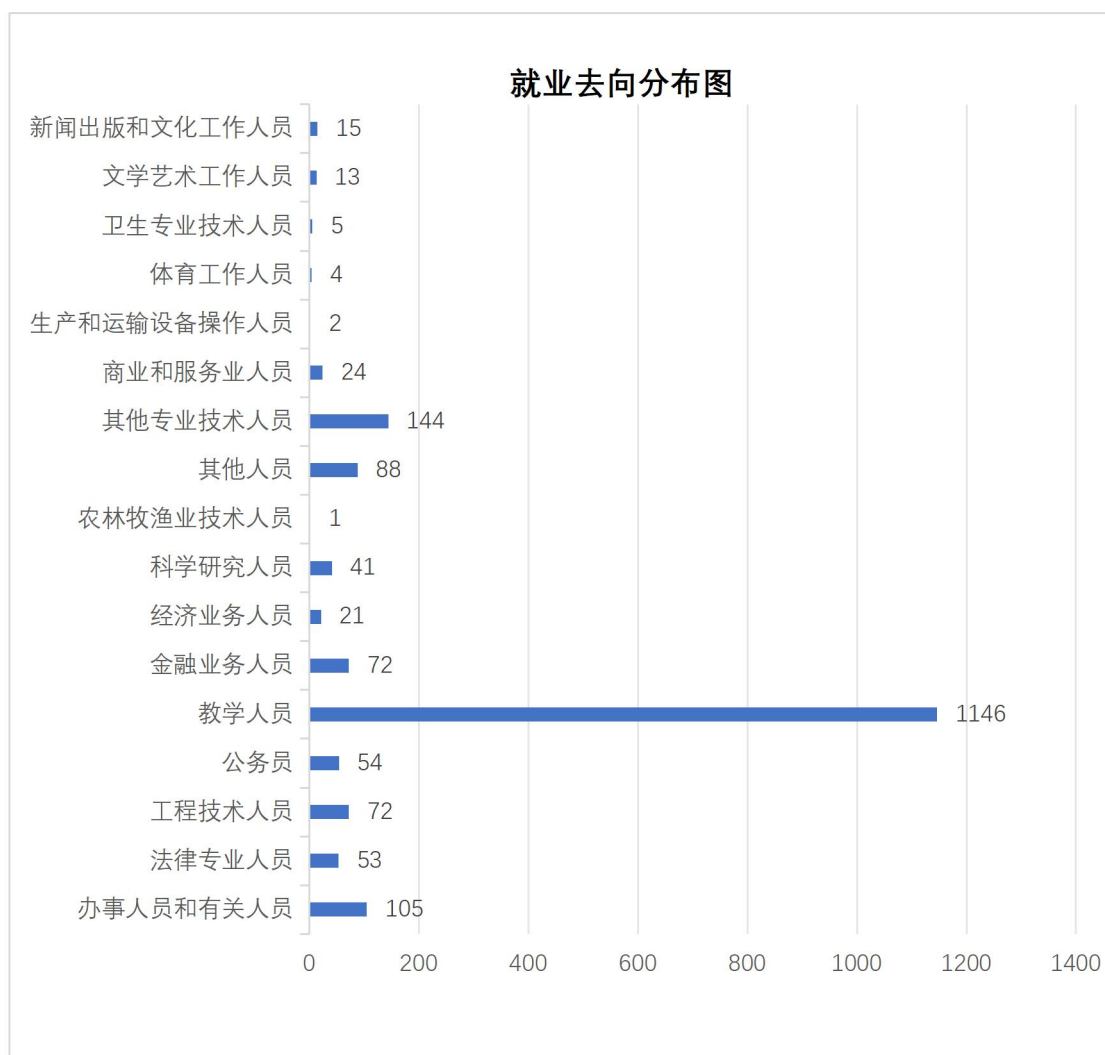


图 2-1 2023 年毕业研究生就业去向分布图

三、各学科毕业去向落实情况

从学科门类来看，博士毕业研究生的毕业去向落实率为 94.83%。硕士毕业研究生中，占毕业研究生人数比例最高的学科是教育学，其毕业去向落实率为 96.99%。

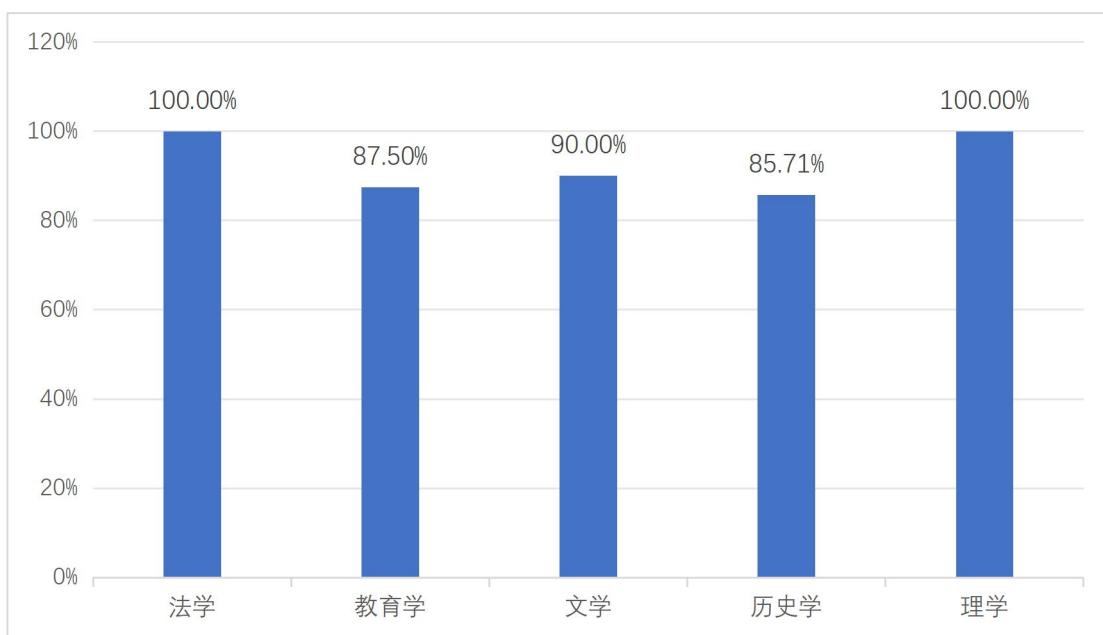


图 2-2 2023 年博士毕业研究生分学科毕业去向落实率

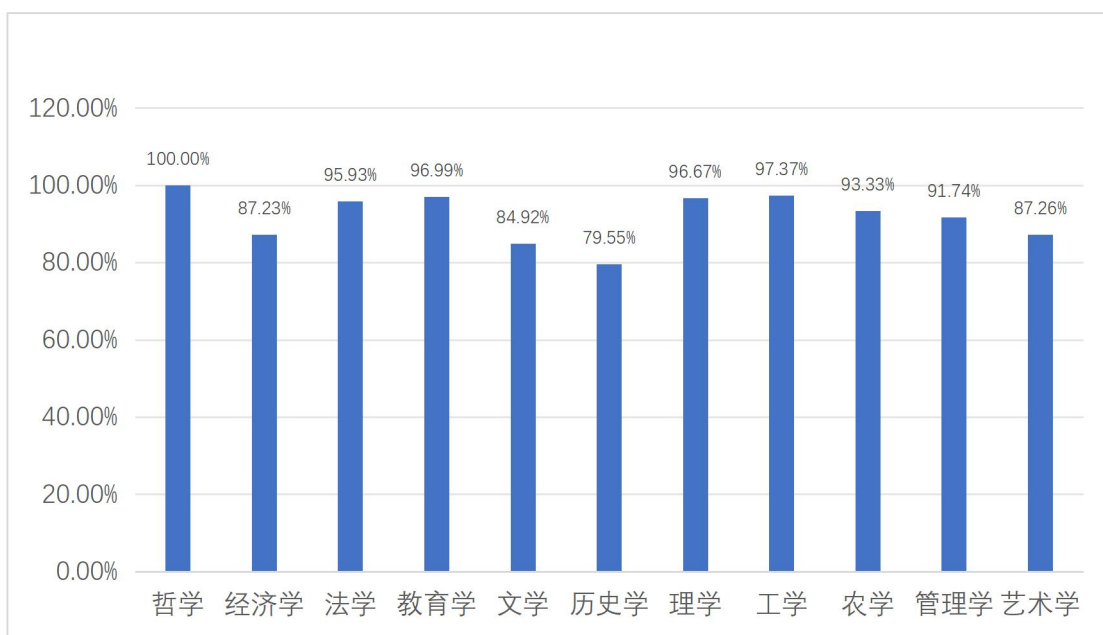


图 2-3 2023 年硕士毕业研究生分学科毕业去向落实率

四、签约单位性质

2023 年已签约就业的毕业研究生中，选择在高等教育单位就业的博士研究生占比 88.24%，选择在高等教育单位和中初教育单位就业的硕士研究生占比 51.69%。

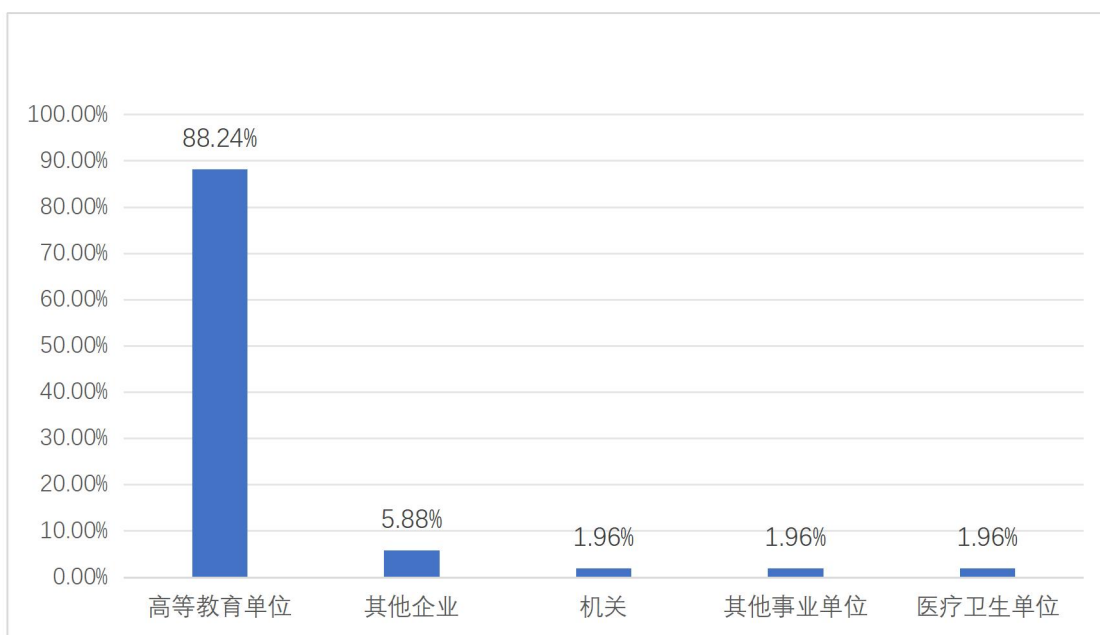


图 2-4 2023 年博士毕业研究生签约单位性质分布情况

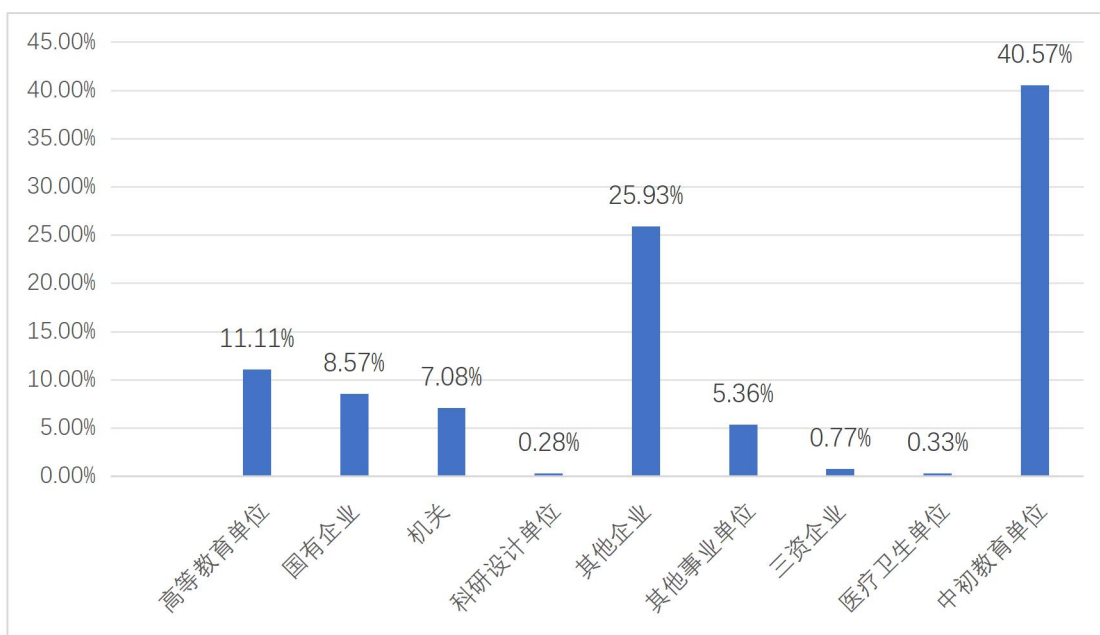


图 2-5 2023 年硕士毕业研究生签约单位性质分布情况

五、签约单位行业分布

我校 2023 年毕业研究生主要从事教育（63.67%），这与学校以师范教育为特色的综合性大学办学定位相一致。

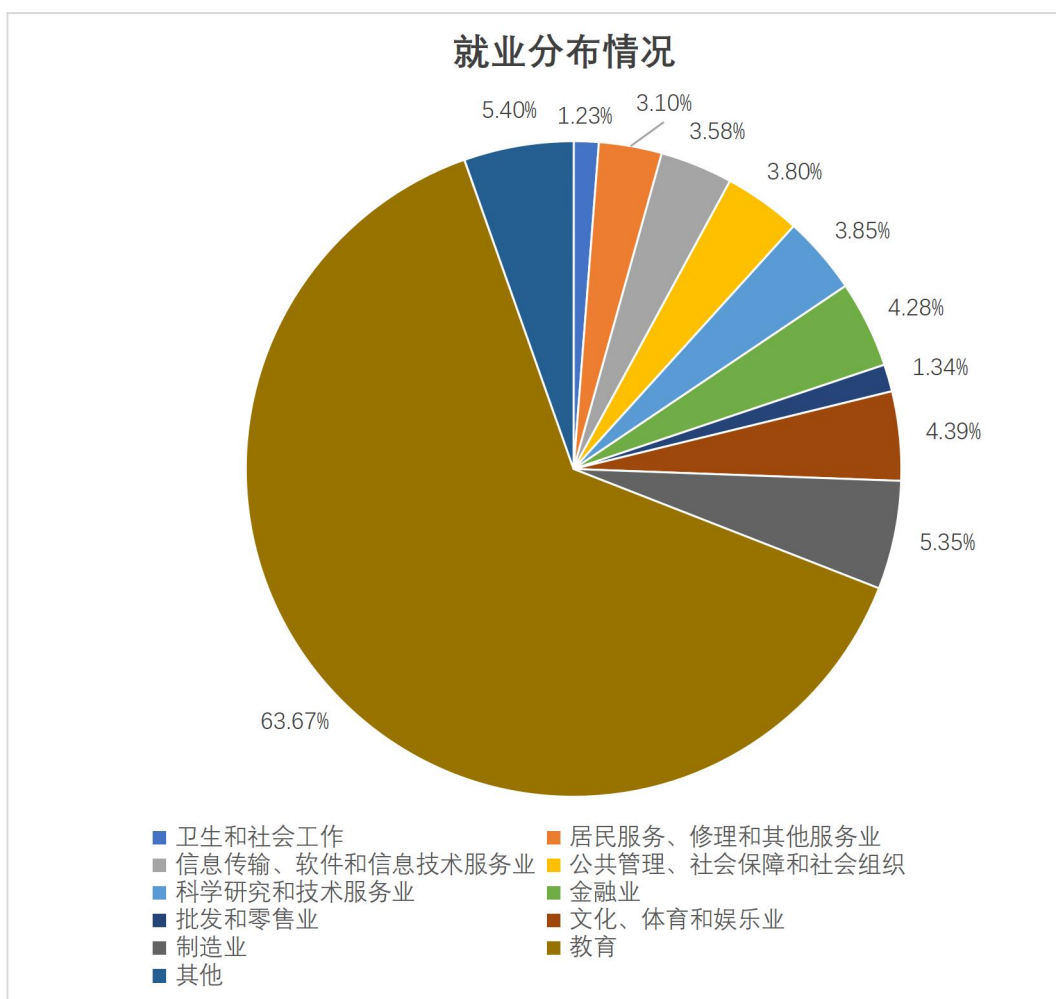


图 2-6 2023 届毕业研究生就业行业分布情况

六、签约单位地域分布

我校 2023 年毕业研究生选择在安徽省内工作的毕业生人数为 1212 人，占签约就业毕业生人数的 56.01%。在省外签约就业人数为 952 人，占签约就业毕业生人数的 43.99%，签约单位地域以长三角地区为主。

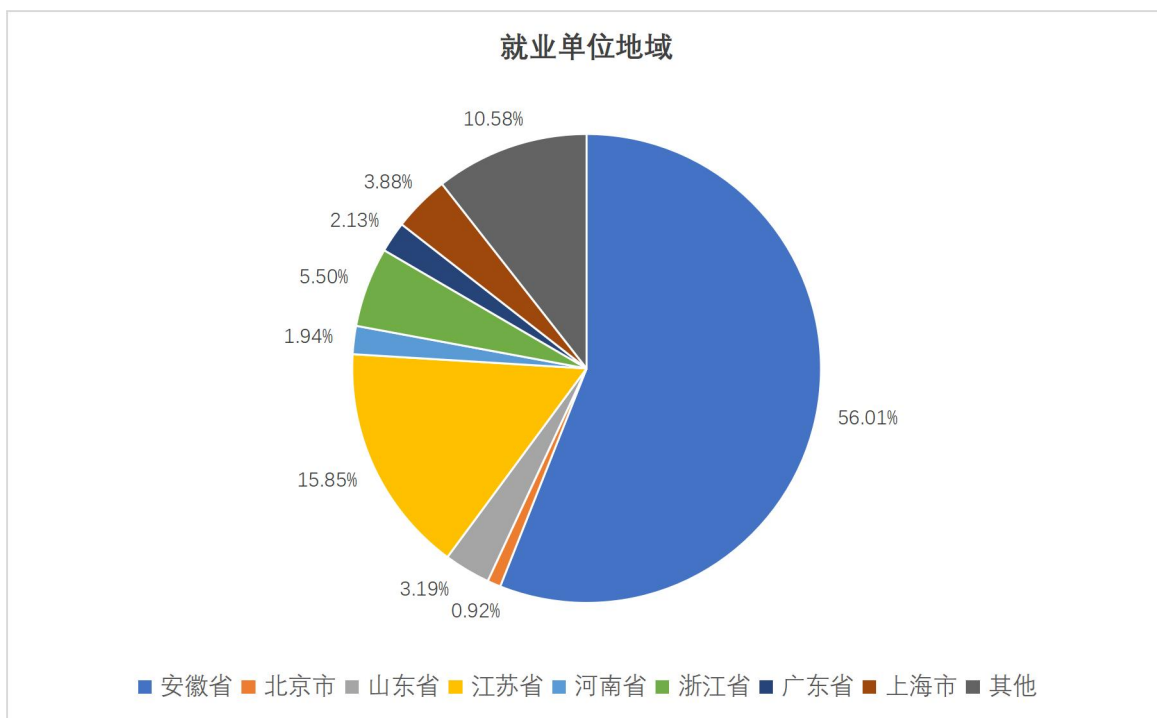


图 2-7 2023 年毕业研究生就业单位地域分布情况

编制说明：

1. 图表中数据均保留两位小数，由于四舍五入，相加可能不等于 100%。
2. 普通本科毕业生部分由招生就业处编制，毕业研究生部分由研究生院编制。