

The background features a complex, abstract geometric pattern of overlapping triangles and polygons in various shades of green, ranging from light mint to dark forest green. The pattern is layered, creating a sense of depth and movement.

2022

陕西中医药大学

毕业生就业质量年度报告

毕业生就业质量年度报告



目录

学校概况.....	1
报告说明.....	5
总述.....	6
第一章 就业基本情况.....	10
一 毕业生规模和结构.....	10
1. 总毕业生人数.....	10
2. 毕业生的性别结构.....	11
3. 毕业生的生源结构.....	11
4. 各院系及专业毕业生人数.....	13
二 毕业生毕业去向落实率及去向.....	15
（一） 毕业生的毕业去向落实率.....	15
1. 毕业生的毕业去向落实率.....	15
2. 各类毕业生的毕业去向落实率.....	16
3. 各院系及专业的毕业去向落实率.....	17
（二） 毕业去向分布.....	19
1. 毕业去向分布.....	19
2. 各院系及专业的毕业去向.....	22
（三） 未就业情况分析.....	27
1. 未就业类型分布.....	27
三 就业流向.....	28
（一） 行业流向.....	28
1. 毕业生的行业流向.....	28
2. 各院系及专业的行业流向.....	29
3. 从事医学类工作人群所在医院的级别.....	31
（二） 职业流向.....	32
1. 毕业生的职业流向.....	32
2. 各院系及专业的职业流向.....	33
（三） 用人单位流向.....	34
1. 毕业生的用人单位流向.....	34
2. 各院系及专业的用人单位流向.....	35
（四） 就业地区流向.....	39
四 毕业生的升学情况.....	41
1. 毕业生的升学情况.....	41
2. 国内升学院校类型.....	41

3.	国内升学院校分布.....	42
4.	各院系及专业毕业生的升学比例.....	43
五	毕业生的创业情况.....	46
1.	毕业生的自主创业比例.....	46
六	基层项目情况.....	46
1.	国家基层项目就业情况.....	46
第二章	用人单位评价.....	48
一	聘用标准.....	48
1.	用人单位聘用本校毕业生的理由.....	48
2.	用人单位聘用本校毕业生的渠道.....	49
二	使用评价.....	50
1.	用人单位对本校毕业生的总体满意度.....	50
2.	用人单位继续招聘本校毕业生的意愿.....	50
三	能力、素质、知识需求.....	51
1.	用人单位对毕业生工作能力的需求程度及满意度.....	51
2.	用人单位对毕业生个人素质的需求程度及满意度.....	52
3.	用人单位对毕业生知识水平的需求程度及满意度.....	52
四	对校方的建议.....	53
1.	用人单位对本校的就业工作的满意度.....	53
2.	用人单位希望本校提供的支持.....	53
3.	培养过程中需要引入用人单位参与的主要环节.....	54



图表目录

学校概况.....	1
报告说明.....	5
总述.....	6
第一章 就业基本情况.....	10
图 1-1 各学历层次毕业生人数	10
图 1-2 不同性别毕业生的人数	11
图 1-3 不同生源毕业生的人数	11
表 1-1 不同生源毕业生的人数	12
表 1-2 各院系人数及专业人数	13
图 1-4 毕业生的总体毕业去向落实率	15
图 1-5 不同性别毕业生的毕业去向落实率	16
图 1-6 不同生源毕业生的毕业去向落实率	16
表 1-3 各院系毕业生的毕业去向落实率	17
表 1-4 各专业毕业生的毕业去向落实率	18
表 1-5 毕业生的总体毕业去向	19
表 1-6 不同性别毕业生的毕业去向	20
表 1-7 不同生源毕业生的毕业去向	21
表 1-8 各院系毕业去向	22
表 1-9 各专业毕业去向	24
表 1-10 未就业类型分布	27
表 1-11 未就业人群分布	27
表 1-12 毕业生就业的主要行业类	28
表 1-13 毕业生就业的主要行业	28
表 1-14 各院系毕业生实际就业的主要行业	29
表 1-15 各专业毕业生实际就业的主要行业	29
图 1-7 从事医学类工作人群所在医院的级别分布（本科）	31
表 1-16 毕业生从事的主要职业类	32
表 1-17 毕业生从事的主要职业	32
表 1-18 各院系毕业生实际从事的主要职业	33
表 1-19 各专业毕业生实际从事的主要职业	33
图 1-8 不同类型用人单位分布	34
图 1-9 不同规模用人单位分布	35
表 1-20 各院系毕业生的用人单位类型分布（本科）	35
表 1-21 各院系毕业生的用人单位类型分布（硕士）	36

表 1-22	各专业毕业生的用人单位类型分布（本科）	36
表 1-23	各专业毕业生的用人单位类型分布（硕士）	37
表 1-24	各院系毕业生的用人单位规模分布（本科）	37
表 1-25	各院系毕业生的用人单位规模分布（硕士）	38
表 1-26	各专业毕业生的用人单位规模分布（本科）	38
表 1-27	各专业毕业生的用人单位规模分布（硕士）	39
图 1-10	毕业生在陕西就业的比例	39
表 1-28	主要就业城市分布	40
图 1-11	毕业生的总体升学比例	41
图 1-12	国内升学院校类型（本科）	41
图 1-13	国内升学院校类型（硕士）	42
表 1-29	国内升学院校分布（本科）	42
表 1-30	各院系升学比例	43
表 1-31	各专业升学比例	43
图 1-14	毕业生的自主创业比例	46
图 1-15	毕业生在国家基层项目、地方基层项目就业的比例	46

第二章 用人单位评价48

图 2-1	用人单位聘用本校应届毕业生的主要理由（多选）	48
图 2-2	用人单位聘用本校毕业生的渠道（多选）	49
图 2-3	用人单位对本校应届毕业生的总体满意度	50
图 2-4	用人单位愿意继续招聘本校应届毕业生的比例	50
图 2-5	用人单位对毕业生工作能力的需求程度及满意程度	51
图 2-6	用人单位对毕业生个人素质的需求程度及满意程度	52
图 2-7	用人单位对毕业生知识水平的需求程度及满意程度	52
图 2-8	用人单位对本校就业工作的满意度	53
图 2-9	用人单位希望本校提供的支持（多选）	53
图 2-10	培养过程中需要引入用人单位参与的主要环节（多选）	54



学校概况

陕西中医药大学的前身是 1952 年创建于西安的西北中医进修学校，1959 年升格为陕西中医学院，1961 年迁至古都咸阳，是陕西唯一一所培养高素质中医药人才的普通高等院校，是 1978 年中共中央 56 号文件确定的全国 8 所重点建设的中医院校之一，1978 年招收培养硕士研究生，1981 年成为全国首批硕士学位授予单位，1990 年被教育部批准为首批有条件接收国外留学生、港澳台地区学生的高等院校，2015 年更名为陕西中医药大学。2019 年确定为陕西省一本招生单位。2021 年成为省局共建中医药院校。经过 70 年的建设和发展，陕西中医药大学已成为一所以中医药专业为主体，中西医并重，医、理、工、文、管多学科专业相互支撑、交叉融合的医科类院校。

一、基本情况

学校现有南北两个校区。北校区位于咸阳市秦都区渭阳中路，南校区位于沔河之畔的西咸新区，总占地面积 796675.3 平方米。现有各类在校生近 1.5 万名，设基础医学院、第一临床医学院（下设中医系、中西医临床医学系）、第二临床医学院（下设临床医学系）、药学院、针灸推拿学院、护理学院、医学技术学院、公共卫生学院、人文管理学院、外语学院、国际教育学院、继续教育学院、马克思主义学院、体育部等 14 个教学单位和儿科学院、妇幼保健学院等 2 个医教协同共建单位，4 所直属附属医院、14 所非直属附属医院以及陕西中医药大学制药厂和陕西医史博物馆。

二、师资队伍

现有教职员工 5000 余人（含直属附属医院），有专任教师 1130 人，其中副高以上职称 641 人；有硕士研究生导师 800 余名、兼职博士生导师 43 名、博士后导师 8 名；分别与中国中医科学院及北京、上海、广州、南京、成都、黑龙江、浙江、辽宁等中医药大学联合培养博士研究生。学校现有国医大师、全国优秀教师、国家中医药教学名师 5 人，有享受国务院政府特殊津贴专家、陕西省有突出贡献专家 23 人，科技部中青年科技创新领军人才、国家“万人计划”科技创新领军人才、教育部新世纪优秀人才，教育部“长江学者奖励计划”特岗学者、国家岐黄学者、青年岐黄学者 9 人，国家级、省级中医药专家学术经验继承项目指导教师 59 人，陕西省名老中医、名中医 49 人，陕西省教学名师、优秀教师、师德标兵（先进个人）23 人，陕西省“三秦学者”、“特支计划”、陕西省中青年科技创新领军人才、陕西省青年科技新星、陕西省普通高校青年杰出人才等省级人才 49 人，陕西省优秀教学团队 10 个，陕西省重点科技创新团队、“特支计划”三秦学者创新团队 7 个，形成了一支敬业精神强、学术水平高、教学经验丰富的师资队伍。

三、人才培养

70 年来，坚持立足陕西、面向西北、辐射全国、开拓海外，为国家培育了 10 余万名德才兼备的优秀人才。现开设 26 个本科专业，已形成了以中医药为核心，医、理、工、文、管等学科专业协调发展的专业格局。现有中医学、中西医结合、中药学、临床医学、药学 5 个一级学科硕士学位授权点；有中医、中药学、护理、公共卫生、应用心理、汉语国际教育 6 个硕士专业学位授权类别，具有同等学力申请硕士学位授予权。截至目前，全日制在校生 15501 人，其中硕士研究生 2384 人，本科生 13037 人，留学生 80 人。有国家级一流专业建设点 2 个、省级一流专业建设点 15 个，国家级专业综合改革试点项目 2 个、教育部卓越医生（中医）教育培养计划改革试点项目 2 个、省级专业综合改革试点项目 6 个、省级人才培养模式创新实验区 5 个、省级实验教学示范中心 8 个、省级虚拟仿真实验教学中心 3 个、省级课程思政教学示范中心 1 个、省级创新创业教育改革试点学院（系）2 个，省级创新创业教育培训基地 1 个，建有国家精品在线课程 2 门、国家级一流本科课程 4 门、省级一流课程 18 门、省级课程思政示范课程 4 门、省级创新创业教育课程 3 门、省级精品资源共享课程 20 门，省级虚拟仿真实验教学项目 5 项。近五年获得省级以上优秀教学成果奖 11 项，其中国家级二等奖 1 项、省级特等奖 1 项、一等奖 5 项。

四、科学研究

注重科技创新，打造一流学科平台，取得了丰硕成果。建有博士后科研工作站，国家药物临床研究机构、国家中医药标准研究推广基地、国家中药材产业技术体系综合试验站、国家中药材种子种苗繁育基地、第二批国家中医临床研究基地、省部共建协同创新中心、省部共建国家重点实验室培育对象。拥有 3 个国家中医药科研三级实验室、5 个陕西省重点实验室、4 个陕西省工程技术研究中心、2 个陕西省临床研究中心与分中心、2 个陕西省重点研究室、13 个陕西省中医药科研二级实验室、陕西省免疫炎症相关疾病中医药防治国际联合研究中心、陕西中医诊疗技术装备研发协同创新中心、陕西省创新药物研究中心、陕西省哲学社会科学重点研究基地、“一带一路”中医药健康发展研究中心、陕西省级“双导师制”科技创新创业中心、陕西省中药产业研究院、陕西省中医药真实世界临床研究中心、陕西省中医药发展与战略研究院、陕西省公众科学素质与中医药学创新发展研究中心、2 个陕西省高校工程技术研究中心、“秦药”研发重点实验室、未来产业研究院、咸阳市中药产业技术发展研究院、院士工作站、国医大师研究院、整合医学研究院等科研平台，建立了完善的医药科技创新体系。近五年承担了国家自然科学基金项目、国家行业重大专项、国家“重大新药创制”科技重大专项、陕西省科技计划等科研项目 700 余项，获国家科技进步二等奖 1 项，省部级科技成果奖励 47 项。学校主办的《陕西中医药大学学报》、《现代中医药》系中国核心期刊（遴选）数据库收录期刊、陕西省优秀期刊。

五、医疗服务

现有 2 所直属附属医院。其中附属医院占地 156 亩，开放床位 2200 张，是西北地区建立最早的一所中医特色突出，综合实力雄厚，集医疗、教学、科研、康复、产业、文化为一体的国家首批三级甲等中医医院，也是国家“七五”期间重点建设的七所中医学院附属医院之一；是国家首批中医药传承创新工程重点中医医院建设单位、国家中医临床研究基地、国家博士后科研工作站、国家中医住院医师规范化培训基地、国家全科医生临床培养基地、国家中医类别全科医生规范化培训基地、国家执业医师考试基地、国家中西医结合传染病临床基地、国家中医药文化宣传教育基地、陕西省临床医学研究中心—中医脑病临床研究中心、陕西省基层常见病多发病中医药适宜技术基地。第二附属医院占地 350 亩，开放床位 2000 张，是国家三级甲等中西医结合医院、第三批全国重点中西医结合医院、国家推拿专业区域中医诊疗中心（培育），中医住院医师规范化培训基地、陕西省博士后创新基地、陕西省心血管科区域诊疗中心、陕西省中医特色康复中心、陕西省中医药文化建设示范单位。现有国家临床重点学科和专科建设项目 28 个，其中国家临床重点专科（中医类别）1 个，国家中医药管理局“十二五”重点专科 3 个、重点学科 2 个，陕西省中医药重点专科 9 个、重点学科 2 个，咸阳市重点专科 9 个。

六、科技产业

充分发挥中医药产学研优势，积极推进协同创新，主动融入区域经济建设，服务大健康产业，先后与咸阳市、渭南市、杨凌示范区、铜川市、宝鸡市、商洛市、旬邑县、子洲县、佳县、柞水县、镇巴县、洛南县等二十余市县建立了政产学研合作关系，与步长制药等著名医药企业开展全方位、多层次的合作。作为技术总依托单位承担第四次全国中药资源普查项目，对全省 108 个县市区的中草药资源进行了全面调查，摸清了中药资源的家底，为我省发展中医药产业提供了决策依据；指导建立了 20 多个以“秦药”为特色的中药材示范种植基地，对促进山区经济发展、助力精准脱贫等方面发挥了积极作用；由学校研发、下属制药厂生产的固肠止泻丸、咽炎清丸、金沙五淋丸、消炎退热合剂、天麻眩晕宁合剂、通脉口服液、益视口服液等系列中成药畅销全国，具有较大的经济和社会效益。

七、对外交流

学校是我国最早开展对外国留学生和港澳台地区学生进行中医药教育的高等院校之一，有教育部“中国政府奖学金”和陕西省人民政府“三秦外国留学生奖学金”。先后同美国、加拿大、韩国、俄罗斯、白俄罗斯、哈萨克斯坦、日本、马来西亚、澳大利亚、新西兰、波兰等国家和台湾、香港等地区的高校建立校际合作交流关系，为世界各地 30 多个国家和地区培养了 3000 多名中医药人才。近年来，学校充分发挥地缘和人文优势，主动服务国家“一带一路”倡议，积极投身“一带一路”中医药传播事业，先后获批国家级中医药国际合作专项“国家丝绸

之路中医药国际合作基地（陕西）”“中国-瑞士中医药中心（日内瓦）”，在俄罗斯、瑞士、罗马尼亚、赞比亚成立了中医药医疗中心，设立了丝绸之路中医药国际合作基地英国工作站，进一步拓宽我校对外交流渠道，提升了综合实力和国际影响力。

八、校园文化

秉承“精诚仁朴”校训，坚持“文化铸校”战略，积极传承延安精神、弘扬邵小利英烈风范、发挥国医大师楷模作用、弘扬伟大抗疫精神等独具特色、润物无声的文化育人模式。积极发挥文化传承创新职能，以传承中医药知识、弘扬中医药文化为己任，以创建全国文明校园为抓手，加大特色校园文化建设，营造浓郁的校园文化氛围，为学生成长成才搭建了广阔的舞台。对内对外宣传力度不断加大，建成“四微十三端”新媒体矩阵格局，新媒体传播力、影响力连续多年位居全国中医药院校第一名、全省高校前列。学校社会实践服务队多次获评陕西省大中专学生“三下乡”社会实践活动先进集体；多次荣获教育部高校校园文化建设成果优秀奖、陕西省高校校园文化建设优秀成果一等奖及陕西省高校共青团工作“校园文化建设优秀单位”。

报告说明

为全面贯彻习近平总书记关于做好高校毕业生就业工作的重要指示批示精神，深入贯彻落实党中央、国务院“稳就业”“保就业”决策部署，学校始终把毕业生就业工作摆在突出位置，通过强化责任落实、挖潜拓岗、思想引领、帮扶指导等举措，完善就业工作机制、凝聚就业工作合力，努力促进毕业生更加充分更高质量就业。

学校根据《教育部关于做好 2022 届全国普通高校毕业生就业创业工作的通知》（教学〔2021〕5 号）、《教育部办公厅关于编制发布高校毕业生就业质量年度报告的通知》（教学厅函〔2013〕25 号）等文件精神，结合学校实际情况，编制和正式发布《陕西中医药大学 2022 届毕业生就业质量年度报告》。

报告中的数据来源于以下两个方面



陕西中医药大学 2022 届毕业生就业数据

数据统计截止日期为 2022 年 8 月 31 日。
主要涵盖就业基本情况等方面内容。



第三方专业机构调研数据

毕业生调研数据：调查面向我校 2022 届毕业生，共回收有效问卷 2395 份，回收问卷数量占毕业生总人数的 75.89%，主要涵盖就业特点、就业相关分析、就业对教育教学的反馈等方面内容。

2022

毕业生就 业质量年度 报告

陕西中医药大学

01 | 毕业生基本情况

1

毕业生结构



2

生源地区

2022届毕业生以陕西生源为主, 省外生源较多的省份是河南、新疆、四川等地。



陕西

2508人, 79.47%



河南

74人, 2.34%



新疆

53人, 1.68%

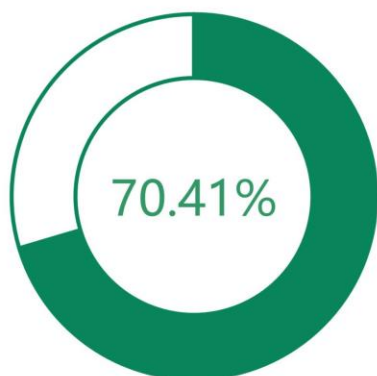


四川

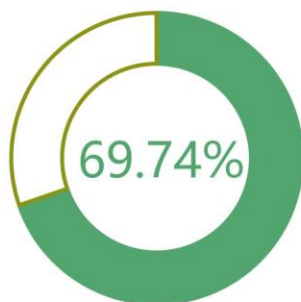
43人, 1.36%

1

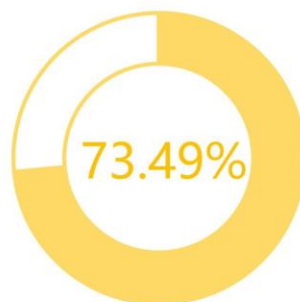
毕业去向落实率



总体



本科



硕士

2

毕业生就业流向

分类	本科	硕士
行业类	医疗和社会护理服务业	80.16
	医药及设备制造业	7.51
行业	综合医院	30.83
	中医医院	31.10
职业类	医疗保健/紧急救助	82.46
	生物/化工	1.57
	高等教育	5.76
企业	政府机构/科研或其他事业单位	52.74
	民营企业/个体	22.19
地区	陕西	64.02

- ① 我校2022届已就业本科、硕士毕业生，均有六成以上在陕西地区就业。
- ② 主要服务于医疗和社会护理服务业，综合医院、中医医院为其就业主体，主要从事医疗保健/紧急救助职业类。
- ③ 就业企业以政府机构/科研或其他事业单位、民营企业/个体为主。

毕业生就业质量

就业满意度

本科
79.22%
硕士
74.62%

专业相关度

本科
92.48%
硕士
92.91%

职业期待
吻合度

本科
57.10%
硕士
63.90%

离职率

本科
15.50%
硕士
4.67%

毕业生整体评价

校友满意度

本科: 66.87%
硕士: 57.38%

教学满意度

本科: 94.34%
硕士: 89.40%

就业服务
工作满意度

本科: 94.00%
硕士: 86.68%



就业 基本情况



第一章 就业基本情况

本章从毕业生规模与结构、毕业去向落实率、就业流向几个方面对我校毕业生就业基本情况进行统计和分析，了解毕业生的生源特点、毕业落实情况以及就业的区域、行业、职业特点。



一 毕业生规模和结构

1. 总毕业生人数

我校 2022 届毕业生共 3156 人，其中本科毕业生 2594 人，硕士 562 人。

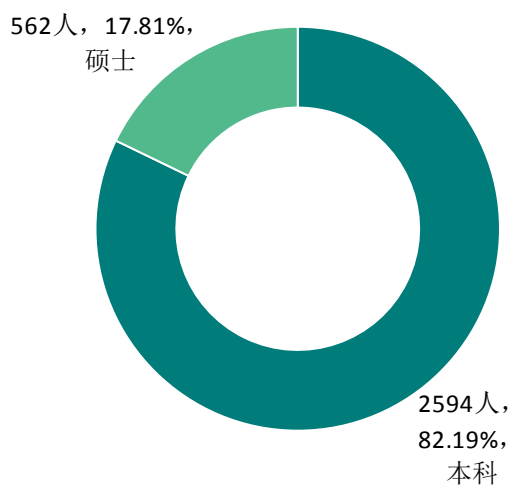


图 1-1 各学历层次毕业生人数

数据来源：陕西中医药大学数据。

2. 毕业生的性别结构

从性别结构来看，男生占 31.88%，女生占 68.12%，整体男女比为 0.47:1。具体分学历层次来看，本科毕业生中，男生占 32.61%，女生占 67.39%，男女比为 0.48:1。硕士毕业生中，男生占 28.47%，女生占 71.53%，男女比为 0.40:1。

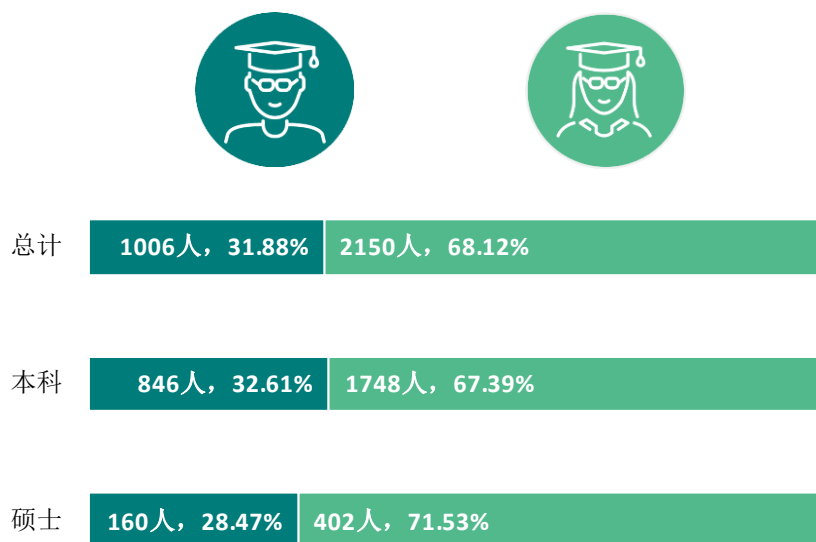


图 1-2 不同性别毕业生的人数

数据来源：陕西中医药大学数据。

3. 毕业生的生源结构

我校 2022 届毕业生生源主要来自于陕西，人数为 2508 人，占比为 79.47%，省外生源以河南、新疆、四川为主。其中，本科、硕士毕业生来自陕西的比例分别为 84.46%、56.41%。




图 1-3 不同生源毕业生的人数

数据来源：陕西中医药大学数据。

表 1-1 不同生源毕业生的人数

生源地	本科		硕士	
	人数 (人)	比例 (%)	人数 (人)	比例 (%)
陕西	2191	84.46	317	56.41
新疆	45	1.73	8	1.42
河南	26	1.00	48	8.54
河北	20	0.77	14	2.49
重庆	20	0.77	10	1.78
浙江	20	0.77	1	0.18
山东	18	0.69	18	3.20
甘肃	17	0.66	23	4.09
江苏	15	0.58	4	0.71
青海	15	0.58	1	0.18
湖北	14	0.54	13	2.31
吉林	14	0.54	6	1.07
四川	13	0.50	30	5.34
山西	13	0.50	26	4.63
内蒙古	13	0.50	7	1.25
安徽	13	0.50	3	0.53
广西	13	0.50	1	0.18
天津	13	0.50	1	0.18
江西	12	0.46	6	1.07
贵州	12	0.46	1	0.18
广东	11	0.42	7	1.25
湖南	11	0.42	5	0.89
福建	11	0.42	2	0.36
辽宁	11	0.42	2	0.36
宁夏	9	0.35	3	0.53
云南	8	0.31	4	0.71
海南	8	0.31	1	0.18
黑龙江	8	0.31	0	0.00

数据来源：陕西中医药大学数据。

4. 各院系及专业毕业生人数

我校 2022 届本科毕业生分布在 9 个学院，其中规模较大的院系是中医系、临床医学系、针灸推拿学院，规模较大的专业是中医学、临床医学、针灸推拿学；硕士毕业生分布在 10 个学院，其中规模较大的院系是中医系、中西医临床医学系，规模较大的专业是中西医结合临床、中医内科学、中药学。

表 1-2 各院系人数及专业人数

学历	院系名称	专业名称	人数(人)	比例(%)
本科	中医系	总计	415	16.00
	中医系	中医学	415	16.00
	临床医学系	总计	404	15.57
	临床医学系	临床医学	404	15.57
	针灸推拿学院	总计	387	14.92
	针灸推拿学院	针灸推拿学	309	11.91
	针灸推拿学院	康复治疗学	78	3.01
	药学院	总计	338	13.04
	药学院	中药学	99	3.82
	药学院	药物制剂	55	2.12
	药学院	药学	49	1.89
	药学院	中药制药	47	1.81
	药学院	中药资源与开发	44	1.70
	药学院	制药工程	44	1.70
	中西医临床医学系	总计	282	10.87
	中西医临床医学系	中西医临床医学	282	10.87
	医学技术学院	总计	251	9.68
	医学技术学院	医学影像学	103	3.97
	医学技术学院	医学检验技术	98	3.78
	医学技术学院	生物技术	50	1.93
	公共卫生学院	总计	201	7.76
	公共卫生学院	预防医学	100	3.86
	公共卫生学院	食品卫生与营养学	58	2.24
	公共卫生学院	应用心理学	43	1.66
	护理学院	总计	160	6.17
	护理学院	护理学	160	6.17
	人文管理学院	总计	156	6.00
	人文管理学院	汉语言文学	45	1.73
	人文管理学院	市场营销	39	1.50
	人文管理学院	健康服务与管理	39	1.50
	人文管理学院	公共事业管理	33	1.27
	硕士	中医系	总计	157

学历	院系名称	专业名称	人数(人)	比例(%)
	中医系	中医内科学	74	13.17
	中医系	中医外科学	32	5.69
	中医系	中医妇科学	18	3.20
	中医系	中医骨伤科学	15	2.67
	中医系	全科医学(中医)	11	1.96
	中医系	中医五官科学	4	0.71
	中医系	中医儿科学	3	0.53
	中西医临床医学系	总计	148	26.33
	中西医临床医学系	中西医结合临床	148	26.33
	药学院	总计	76	13.52
	药学院	中药学	63	11.21
	药学院	药学	13	2.31
	针灸推拿学院	总计	58	10.32
	针灸推拿学院	针灸推拿学	58	10.32
	基础医学院	总计	29	5.16
	基础医学院	方剂学	8	1.42
	基础医学院	中医基础理论	7	1.25
	基础医学院	中西医结合基础	7	1.25
	基础医学院	中医诊断学	4	0.71
	基础医学院	中医临床基础	3	0.53
	医学技术学院	总计	23	4.09
	医学技术学院	临床检验诊断学	9	1.60
	医学技术学院	影像医学与核医学	9	1.60
	医学技术学院	中西医结合基础	5	0.89
	公共卫生学院	总计	20	3.56
	公共卫生学院	应用心理	11	1.96
	公共卫生学院	公共卫生	9	1.60
	临床医学系	总计	20	3.56
	临床医学系	内科学	7	1.25
	临床医学系	外科学	6	1.07
	临床医学系	妇产科学	3	0.53
	临床医学系	神经病学	3	0.53
	临床医学系	麻醉学	1	0.18
	护理学院	总计	16	2.85
	护理学院	护理	16	2.85
	人文管理学院	总计	15	2.67
	人文管理学院	汉语国际教育	11	1.96
	人文管理学院	中医医史文献	4	0.71

数据来源：陕西中医药大学数据。

二 毕业生毕业去向落实率及去向

毕业去向落实率反映了毕业生毕业的落实情况，按照教育部公布的高校毕业生毕业去向落实率的计算公式为：

毕业生毕业去向落实率=（已就业毕业生人数÷毕业生总人数）×100%

毕业生总人数=已就业毕业生人数+待就业毕业生人数+暂时不就业毕业生人数

已就业毕业生包括：就业、升学。

（一） 毕业生的毕业去向落实率

1. 毕业生的毕业去向落实率

截至 2022 年 08 月 31 日，我校 2022 届毕业生的总体毕业去向落实率为 70.41%，其中本科、硕士的毕业去向落实率分别为 69.74%、73.49%。

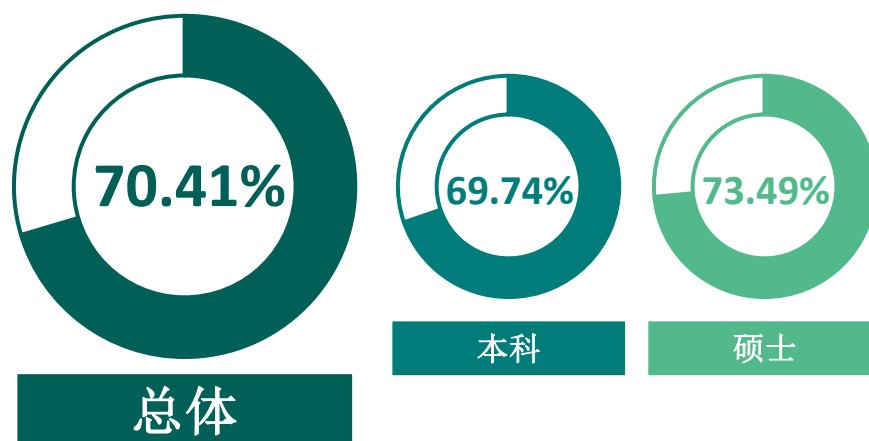


图 1-4 毕业生的总体毕业去向落实率

数据来源：陕西中医药大学数据。

2. 各类毕业生的毕业去向落实率

我校 2022 届本科毕业生中，男生的毕业去向落实率为 70.92%，女生的毕业去向落实率为 69.16%；硕士毕业生中，男生的毕业去向落实率为 75.00%，女生的毕业去向落实率为 72.89%。

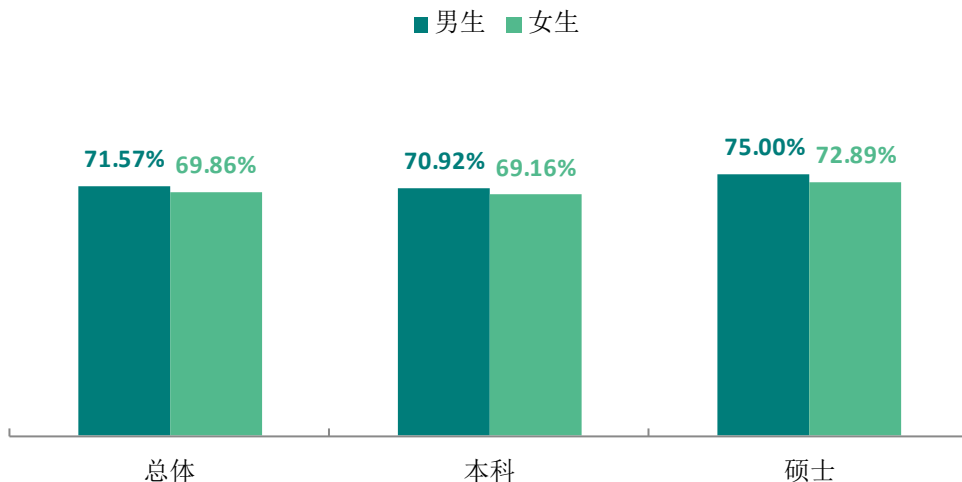


图 1-5 不同性别毕业生的毕业去向落实率

数据来源：陕西中医药大学数据。

我校 2022 届本科毕业生中，省内生源的毕业去向落实率为 71.57%，省外生源的毕业去向落实率为 59.80%；硕士毕业生中，省内生源的毕业去向落实率为 82.65%，省外生源的毕业去向落实率为 61.63%。

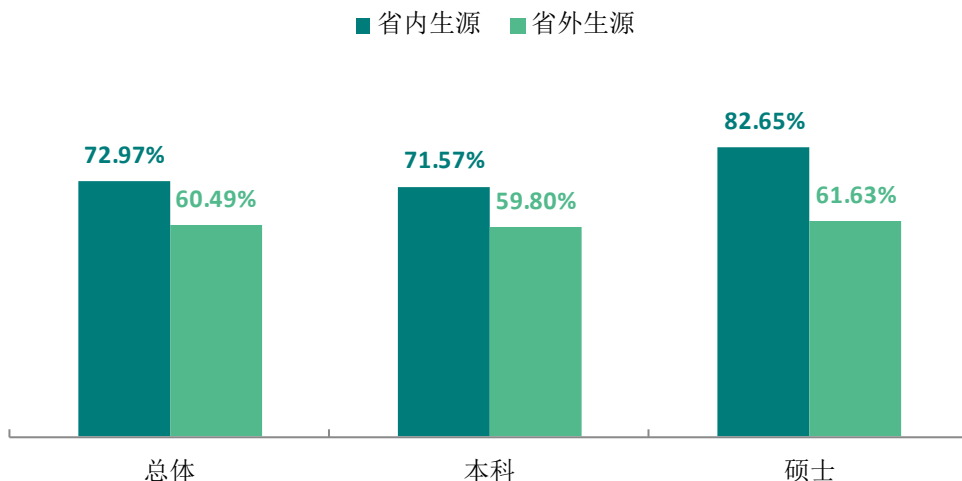


图 1-6 不同生源毕业生的毕业去向落实率

数据来源：陕西中医药大学数据。

3. 各院系及专业的毕业去向落实率

我校 2022 届本科毕业生中，毕业去向落实率较高的院系是药学院（89.64%）、医学技术学院（74.90%）、护理学院（71.88%），毕业去向落实率较低的院系是中西医临床医学系（56.03%）、针灸推拿学院（58.66%）；硕士毕业生中，毕业去向落实率较高的院系是临床医学系（100.00%）、医学技术学院（91.30%），毕业去向落实率较低的院系是公共卫生学院（60.00%）、中西医临床医学系（60.14%）。

表 1-3 各院系毕业生的毕业去向落实率

单位：%

学历	院系名称	比例
本科	本校本科平均	69.74
	药学院	89.64
	医学技术学院	74.90
	护理学院	71.88
	中医系	70.84
	公共卫生学院	70.65
	临床医学系	70.05
	人文管理学院	63.46
	针灸推拿学院	58.66
	中西医临床医学系	56.03
	硕士	本校硕士平均
临床医学系		100.00
医学技术学院		91.30
中医系		85.35
护理学院		81.25
针灸推拿学院		77.59
基础医学院		68.97
人文管理学院		66.67
药学院		64.47
中西医临床医学系		60.14
公共卫生学院	60.00	

数据来源：陕西中医药大学数据。

我校 2022 届本科毕业生中，毕业去向落实率较高的专业是药物制剂（96.36%）、制药工程（95.45%）、中药学（92.93%）、中药资源与开发（90.91%），毕业去向落实率较低的专业是汉语言文学（46.67%）；硕士毕业生中，中医五官科学、内科学、妇产科学、影像医学与核医学等 8 个专业的毕业生毕业落实充分，而毕业去向落实率较低的专业是中医诊断学（25.00%）、应用心理（45.45%）。

表 1-4 各专业毕业生的毕业去向落实率

单位：%

学历	专业名称	比例
本科	本校本科平均	69.74
	药物制剂	96.36
	制药工程	95.45
	中药学	92.93
	中药资源与开发	90.91
	市场营销	89.74
	医学检验技术	82.65
	中药制药	80.85
	药学	77.55
	生物技术	74.00
	应用心理学	72.09
	预防医学	72.00
	护理学	71.88
	中医学	70.84
	临床医学	70.05
	康复治疗学	69.23
	医学影像学	67.96
	食品卫生与营养学	67.24
	公共事业管理	60.61
	健康服务与管理	58.97
	中西医临床医学	56.03
	针灸推拿学	55.99
汉语言文学	46.67	
硕士	本校硕士平均	73.49
	中医五官科学	100.00
	内科学	100.00
	妇产科学	100.00
	影像医学与核医学	100.00
	中医儿科学	100.00
	神经病学	100.00
	外科学	100.00

学历	专业名称	比例
	麻醉学	100.00
	中医外科学	90.63
	中医骨伤科学	86.67
	中医基础理论	85.71
	药学	84.62
	中医内科学	83.78
	中西医结合基础	83.33
	中医妇科学	83.33
	护理	81.25
	公共卫生	77.78
	临床检验诊断学	77.78
	针灸推拿学	77.59
	方剂学	75.00
	中医医史文献	75.00
	全科医学（中医）	72.73
	中医临床基础	66.67
	汉语国际教育	63.64
	中药学	60.32
	中西医结合临床	60.14
	应用心理	45.45
	中医诊断学	25.00

数据来源：陕西中医药大学数据。

（二） 毕业去向分布

1. 毕业去向分布

我校 2022 届本科毕业生毕业去向以“签就业协议形式就业”（33.19%）为主，其次是“国内升学”（22.59%）；硕士毕业生毕业去向以“签就业协议形式就业”（53.74%）为主，此外，还有 12.99% 的硕士毕业生以“其他录用形式就业”。

表 1-5 毕业生的总体毕业去向

分类	毕业去向	本科		硕士	
		人数（人）	比例（%）	人数（人）	比例（%）
就业	签就业协议形式就业	861	33.19	302	53.74
	签劳动合同形式就业	50	1.93	20	3.56
	科研助理、管理助理	49	1.89	3	0.53
	应征义务兵	9	0.35	0	0.00
	其他录用形式就业	163	6.28	73	12.99
	自由职业	1	0.04	0	0.00

分类	毕业去向	本科		硕士	
		人数(人)	比例(%)	人数(人)	比例(%)
	国家基层项目	8	0.31	0	0.00
	地方基层项目	10	0.39	0	0.00
	自主创业	2	0.08	1	0.18
升学	国内升学	586	22.59	14	2.49
	第二学士学位	69	2.66	0	0.00
	出国、出境	1	0.04	0	0.00
未就业	待就业	385	14.84	146	25.98
	不就业拟升学	302	11.64	1	0.18
	其他暂不就业	98	3.78	2	0.36

注：图表中数据均保留两位小数，由于四舍五入，相加可能不等于 100%。

数据来源：陕西中医药大学数据。

我校 2022 届本科毕业生中，男生以“签就业协议形式就业”的比例为 37.00%，女生以“签就业协议形式就业”的比例为 31.35%；此外，男生在“国内升学”的比例（17.14%）低于女生（25.23%）。硕士毕业生中，男生以“签就业协议形式就业”的比例为 56.25%，高于女生（52.74%）。

表 1-6 不同性别毕业生的毕业去向

单位：%

分类	毕业去向	本科		硕士	
		男生	女生	男生	女生
就业	签就业协议形式就业	37.00	31.35	56.25	52.74
	签劳动合同形式就业	1.42	2.17	3.75	3.48
	科研助理、管理助理	2.60	1.54	1.25	0.25
	应征义务兵	1.06	0.00	0.00	0.00
	其他录用形式就业	8.39	5.26	10.63	13.93
	自由职业	0.12	0.00	0.00	0.00
	国家基层项目	0.35	0.29	0.00	0.00
	地方基层项目	0.59	0.29	0.00	0.00
	自主创业	0.24	0.00	0.63	0.00
升学	国内升学	17.14	25.23	2.50	2.49
	第二学士学位	2.01	2.97	0.00	0.00
	出国、出境	0.00	0.06	0.00	0.00
未就业	待就业	14.66	14.93	24.38	26.62
	不就业拟升学	12.17	11.38	0.63	0.00
	其他暂不就业	2.25	4.52	0.00	0.50

数据来源：陕西中医药大学数据。

我校 2022 届省内、省外生源本科、硕士毕业生毕业去向均以“签就业协议形式就业”为主，且省内生源均高于省外生源。此外，省外生源本科毕业生“国内升学”比例（24.32%）略高于省内生源（22.27%）。

表 1-7 不同生源毕业生的毕业去向

单位：%

分类	毕业去向	本科		硕士	
		省内生源	省外生源	省内生源	省外生源
就业	签就业协议形式就业	34.69	25.06	61.83	43.27
	签劳动合同形式就业	1.87	2.23	3.47	3.67
	科研助理、管理助理	2.05	0.99	0.95	0.00
	应征义务兵	0.41	0.00	0.00	0.00
	其他录用形式就业	6.57	4.71	15.14	10.20
	自由职业	0.05	0.00	0.00	0.00
	国家基层项目	0.32	0.25	0.00	0.00
	地方基层项目	0.32	0.74	0.00	0.00
升学	自主创业	0.09	0.00	0.00	0.41
	国内升学	22.27	24.32	1.26	4.08
	第二学士学位	2.88	1.49	0.00	0.00
未就业	出国、出境	0.05	0.00	0.00	0.00
	待就业	13.51	22.08	17.03	37.55
	不就业拟升学	11.05	14.89	0.32	0.00
	其他暂不就业	3.88	3.23	0.00	0.82

数据来源：陕西中医药大学数据。

2. 各院系及专业的毕业去向

我校 2022 届本科毕业生以“签就业协议形式就业”比例较高的院系是护理学院（55.63%）、药学院（55.03%），“国内升学”比例较高的院系是中西医临床医学系（32.98%）；硕士毕业生以“签就业协议形式就业”比例较高的院系是医学技术学院（73.91%）。

表 1-8 各院系毕业去向

单位：%

学历	院系名称	就业									升学			未就业		
		签就业协议形式就业	签劳动合同形式就业	科研助理、管理助理	应征义务兵	其他录用形式就业	自由职业	国家基层项目	地方基层项目	自主创业	国内升学	第二学士学位	出国、出境	待就业	不就业拟升学	其他暂不就业
本科	护理学院	55.63	0.63	0.63	0.63	11.25	0.00	1.25	0.00	0.00	1.88	0.00	0.00	15.00	3.13	10.00
	药学院	55.03	0.59	2.96	0.89	1.78	0.00	0.00	0.59	0.00	23.08	4.44	0.30	7.69	2.66	0.00
	医学技术学院	43.82	6.37	0.80	0.00	8.37	0.00	0.00	0.80	0.00	13.94	0.80	0.00	10.76	5.18	9.16
	公共卫生学院	33.83	1.99	0.50	0.50	9.95	0.00	1.49	0.50	0.00	21.89	0.00	0.00	16.92	2.49	9.95
	人文管理学院	29.49	6.41	1.28	1.92	10.26	0.00	0.64	1.92	1.28	10.26	0.00	0.00	24.36	12.18	0.00
	中医系	28.92	1.20	1.45	0.00	5.30	0.00	0.48	0.48	0.00	26.27	6.75	0.00	21.20	6.27	1.69
	针灸推拿学院	26.36	1.55	1.03	0.26	4.13	0.26	0.00	0.00	0.00	24.03	1.03	0.00	13.95	23.26	4.13
	临床医学系	21.78	0.74	4.46	0.00	9.90	0.00	0.00	0.00	0.00	28.47	4.70	0.00	10.64	15.59	3.71
	中西医临床医学系	18.44	1.06	1.77	0.00	1.42	0.00	0.00	0.00	0.00	32.98	0.35	0.00	18.09	25.53	0.35
硕士	医学技术学院	73.91	8.70	0.00	0.00	8.70	0.00	0.00	0.00	0.00	0.00	0.00	0.00	8.70	0.00	0.00
	针灸推拿学院	60.34	1.72	0.00	0.00	15.52	0.00	0.00	0.00	0.00	0.00	0.00	0.00	20.69	1.72	0.00
	临床医学系	60.00	10.00	0.00	0.00	25.00	0.00	0.00	0.00	5.00	0.00	0.00	0.00	0.00	0.00	0.00
	公共卫生学院	60.00	0.00	0.00	0.00	0.00	0.00	0.00	0.00	0.00	0.00	0.00	0.00	40.00	0.00	0.00
	护理学院	56.25	6.25	0.00	0.00	18.75	0.00	0.00	0.00	0.00	0.00	0.00	0.00	18.75	0.00	0.00

学历	院系名称	就业									升学			未就业		
		签就业协议形式就业	签劳动合同形式就业	科研助理、管理助理	应征义务兵	其他录用形式就业	自由职业	国家基层项目	地方基层项目	自主创业	国内升学	第二学士学位	出国、出境	待就业	不就业拟升学	其他暂不就业
	药学院	53.95	2.63	3.95	0.00	1.32	0.00	0.00	0.00	0.00	2.63	0.00	0.00	35.53	0.00	0.00
	中医系	52.23	3.82	0.00	0.00	24.84	0.00	0.00	0.00	0.00	4.46	0.00	0.00	14.01	0.00	0.64
	中西医临床医学系	52.03	1.35	0.00	0.00	4.73	0.00	0.00	0.00	0.00	2.03	0.00	0.00	39.19	0.00	0.68
	基础医学院	44.83	3.45	0.00	0.00	17.24	0.00	0.00	0.00	0.00	3.45	0.00	0.00	31.03	0.00	0.00
	人文管理学院	26.67	20.00	0.00	0.00	13.33	0.00	0.00	0.00	0.00	6.67	0.00	0.00	33.33	0.00	0.00

数据来源：陕西中医药大学数据。

我校 2022 届本科毕业生以“签就业协议形式就业”比例较高的专业是制药工程（84.09%）、药物制剂（70.91%），“国内升学”比例较高的专业是预防医学（33.00%）、中西医临床医学（32.98%）、中药学（32.32%）；硕士毕业生以“签就业协议形式就业”比例较高的专业是公共卫生（77.78%）、临床检验诊断学（77.78%）、药学（76.92%）、内科学（71.43%）。

表 1-9 各专业毕业去向

单位：%

学历	专业名称	就业									升学			未就业		
		签就业协议形式就业	签劳动合同形式就业	科研助理、管理助理	应征义务兵	其他录用形式就业	自由职业	国家基层项目	地方基层项目	自主创业	国内升学	第二学士学位	出国、出境	待就业	不就业拟升学	其他暂不就业
本科	制药工程	84.09	0.00	0.00	0.00	0.00	0.00	0.00	0.00	0.00	11.36	0.00	0.00	2.27	2.27	0.00
	药物制剂	70.91	0.00	1.82	0.00	1.82	0.00	0.00	0.00	0.00	20.00	1.82	0.00	3.64	0.00	0.00
	应用心理学	60.47	2.33	0.00	0.00	2.33	0.00	4.65	0.00	0.00	2.33	0.00	0.00	16.28	4.65	6.98
	护理学	55.63	0.63	0.63	0.63	11.25	0.00	1.25	0.00	0.00	1.88	0.00	0.00	15.00	3.13	10.00
	市场营销	51.28	10.26	0.00	2.56	15.38	0.00	0.00	2.56	2.56	5.13	0.00	0.00	10.26	0.00	0.00
	中药制药	48.94	0.00	0.00	0.00	2.13	0.00	0.00	0.00	0.00	25.53	4.26	0.00	14.89	4.26	0.00
	康复治疗学	48.72	1.28	0.00	0.00	15.38	1.28	0.00	0.00	0.00	2.56	0.00	0.00	8.97	17.95	3.85
	生物技术	48.00	0.00	0.00	0.00	6.00	0.00	0.00	2.00	0.00	18.00	0.00	0.00	10.00	6.00	10.00
	中药资源与开发	47.73	2.27	9.09	6.82	4.55	0.00	0.00	0.00	0.00	13.64	6.82	0.00	9.09	0.00	0.00
	医学检验技术	45.92	14.29	1.02	0.00	16.33	0.00	0.00	0.00	0.00	5.10	0.00	0.00	14.29	3.06	0.00
	药学	44.90	0.00	4.08	0.00	0.00	0.00	0.00	2.04	0.00	24.49	2.04	0.00	14.29	8.16	0.00
	中药学	44.44	1.01	3.03	0.00	2.02	0.00	0.00	1.01	0.00	32.32	8.08	1.01	5.05	2.02	0.00
	医学影像学	39.81	1.94	0.97	0.00	1.94	0.00	0.00	0.97	0.00	20.39	1.94	0.00	7.77	6.80	17.48
	食品卫生与营养学	37.93	0.00	1.72	1.72	5.17	0.00	1.72	1.72	0.00	17.24	0.00	0.00	18.97	3.45	10.34

学历	专业名称	就业									升学			未就业		
		签就业协议形式就业	签劳动合同形式就业	科研助理、管理助理	应征义务兵	其他录用形式就业	自由职业	国家基层项目	地方基层项目	自主创业	国内升学	第二学士学位	出国、出境	待就业	不就业拟升学	其他暂不就业
学士	健康服务与管理	30.77	2.56	2.56	0.00	5.13	0.00	0.00	0.00	2.56	15.38	0.00	0.00	20.51	20.51	0.00
	中医学	28.92	1.20	1.45	0.00	5.30	0.00	0.48	0.48	0.00	26.27	6.75	0.00	21.20	6.27	1.69
	公共事业管理	24.24	0.00	3.03	0.00	9.09	0.00	3.03	3.03	0.00	18.18	0.00	0.00	27.27	12.12	0.00
	临床医学	21.78	0.74	4.46	0.00	9.90	0.00	0.00	0.00	0.00	28.47	4.70	0.00	10.64	15.59	3.71
	针灸推拿学	20.71	1.62	1.29	0.32	1.29	0.00	0.00	0.00	0.00	29.45	1.29	0.00	15.21	24.60	4.21
	预防医学	20.00	3.00	0.00	0.00	16.00	0.00	0.00	0.00	0.00	33.00	0.00	0.00	16.00	1.00	11.00
	中西医临床医学	18.44	1.06	1.77	0.00	1.42	0.00	0.00	0.00	0.00	32.98	0.35	0.00	18.09	25.53	0.35
汉语言文学	13.33	11.11	0.00	4.44	11.11	0.00	0.00	2.22	0.00	4.44	0.00	0.00	37.78	15.56	0.00	
硕士	公共卫生	77.78	0.00	0.00	0.00	0.00	0.00	0.00	0.00	0.00	0.00	0.00	0.00	22.22	0.00	0.00
	临床检验诊断学	77.78	0.00	0.00	0.00	0.00	0.00	0.00	0.00	0.00	0.00	0.00	0.00	22.22	0.00	0.00
	药学	76.92	7.69	0.00	0.00	0.00	0.00	0.00	0.00	0.00	0.00	0.00	0.00	15.38	0.00	0.00
	内科学	71.43	14.29	0.00	0.00	14.29	0.00	0.00	0.00	0.00	0.00	0.00	0.00	0.00	0.00	0.00
	妇产科学	66.67	0.00	0.00	0.00	33.33	0.00	0.00	0.00	0.00	0.00	0.00	0.00	0.00	0.00	0.00
	中医儿科学	66.67	0.00	0.00	0.00	33.33	0.00	0.00	0.00	0.00	0.00	0.00	0.00	0.00	0.00	0.00
	神经病学	66.67	0.00	0.00	0.00	33.33	0.00	0.00	0.00	0.00	0.00	0.00	0.00	0.00	0.00	0.00
	中西医结合基础	66.67	0.00	0.00	0.00	8.33	0.00	0.00	0.00	0.00	8.33	0.00	0.00	16.67	0.00	0.00
	中医临床基础	66.67	0.00	0.00	0.00	0.00	0.00	0.00	0.00	0.00	0.00	0.00	0.00	33.33	0.00	0.00
	中医外科学	65.63	3.13	0.00	0.00	12.50	0.00	0.00	0.00	0.00	9.38	0.00	0.00	9.38	0.00	0.00
	针灸推拿学	60.34	1.72	0.00	0.00	15.52	0.00	0.00	0.00	0.00	0.00	0.00	0.00	20.69	1.72	0.00
中医骨伤科学	60.00	6.67	0.00	0.00	20.00	0.00	0.00	0.00	0.00	0.00	0.00	0.00	13.33	0.00	0.00	

学历	专业名称	就业									升学			未就业		
		签就业协议形式就业	签劳动合同形式就业	科研助理、管理助理	应征义务兵	其他录用形式就业	自由职业	国家基层项目	地方基层项目	自主创业	国内升学	第二学士学位	出国、出境	待就业	不就业拟升学	其他暂不就业
	护理	56.25	6.25	0.00	0.00	18.75	0.00	0.00	0.00	0.00	0.00	0.00	0.00	18.75	0.00	0.00
	影像医学与核医学	55.56	22.22	0.00	0.00	22.22	0.00	0.00	0.00	0.00	0.00	0.00	0.00	0.00	0.00	0.00
	中西医结合临床	52.03	1.35	0.00	0.00	4.73	0.00	0.00	0.00	0.00	2.03	0.00	0.00	39.19	0.00	0.68
	外科学	50.00	16.67	0.00	0.00	16.67	0.00	0.00	0.00	16.67	0.00	0.00	0.00	0.00	0.00	0.00
	中医内科学	50.00	4.05	0.00	0.00	25.68	0.00	0.00	0.00	0.00	4.05	0.00	0.00	16.22	0.00	0.00
	中医五官科学	50.00	0.00	0.00	0.00	50.00	0.00	0.00	0.00	0.00	0.00	0.00	0.00	0.00	0.00	0.00
	方剂学	50.00	0.00	0.00	0.00	25.00	0.00	0.00	0.00	0.00	0.00	0.00	0.00	25.00	0.00	0.00
	中药学	49.21	1.59	4.76	0.00	1.59	0.00	0.00	0.00	0.00	3.17	0.00	0.00	39.68	0.00	0.00
	应用心理	45.45	0.00	0.00	0.00	0.00	0.00	0.00	0.00	0.00	0.00	0.00	0.00	54.55	0.00	0.00
	中医妇科学	44.44	5.56	0.00	0.00	27.78	0.00	0.00	0.00	0.00	5.56	0.00	0.00	16.67	0.00	0.00
	中医基础理论	42.86	14.29	0.00	0.00	28.57	0.00	0.00	0.00	0.00	0.00	0.00	0.00	14.29	0.00	0.00
	汉语国际教育	27.27	27.27	0.00	0.00	9.09	0.00	0.00	0.00	0.00	0.00	0.00	0.00	36.36	0.00	0.00
	全科医学（中医）	27.27	0.00	0.00	0.00	45.45	0.00	0.00	0.00	0.00	0.00	0.00	0.00	18.18	0.00	9.09
	中医医史文献	25.00	0.00	0.00	0.00	25.00	0.00	0.00	0.00	0.00	25.00	0.00	0.00	25.00	0.00	0.00
	中医诊断学	25.00	0.00	0.00	0.00	0.00	0.00	0.00	0.00	0.00	0.00	0.00	0.00	75.00	0.00	0.00
	麻醉学	0.00	0.00	0.00	0.00	100.00	0.00	0.00	0.00	0.00	0.00	0.00	0.00	0.00	0.00	0.00

数据来源：陕西中医药大学数据。

（三）未就业情况分析

1. 未就业类型分布

我校 2022 届本科未就业的毕业生主要是“待就业”（49.04%），其次是“不就业拟升学”（38.47%）；硕士未就业的毕业生主要是“待就业”（97.99%）。待就业的本科、硕士毕业生主要是仍在求职中（分别为 36.56%、83.89%）。

表 1-10 未就业类型分布

未就业类型	总体		本科		硕士	
	人数（人）	比例（%）	人数（人）	比例（%）	人数（人）	比例（%）
待就业	531	56.85	385	49.04	146	97.99
不就业拟升学	303	32.44	302	38.47	1	0.67
其他暂不就业	100	10.71	98	12.48	2	1.34

数据来源：陕西中医药大学数据。

表 1-11 未就业人群分布

待就业人群打算	本科		硕士	
	人数（人）	比例（%）	人数（人）	比例（%）
不就业拟升学	302	38.47	1	0.67
求职中	287	36.56	125	83.89
暂不就业	98	12.48	2	1.34
拟参加公招考试	55	7.01	3	2.01
签约中	35	4.46	18	12.08
拟应征入伍	6	0.76	0	0.00
拟创业	2	0.25	0	0.00

数据来源：陕西中医药大学数据。

三 就业流向

（一） 行业流向

1. 毕业生的行业流向

我校 2022 届毕业生就业行业类以医疗和社会护理服务业为主，同时还包括医药及设备制造业、教育业、政府及公共管理等，其中，硕士毕业生在医疗和社会护理服务业就业的比例（80.16%）高于本科毕业生（65.17%）。从具体行业来看，毕业生主要就业于综合医院、中医医院、药品和医药制造业等，其中硕士毕业生就业于中医医院、综合医院的比例更高，而本科毕业生就业于药品和医药制造业、基层医疗卫生服务机构的比例相对硕士毕业生更高。

表 1-12 毕业生就业的主要行业类

单位：%

行业类名称	本科	行业类名称	硕士
医疗和社会护理服务业	65.17	医疗和社会护理服务业	80.16
医药及设备制造业	15.38	医药及设备制造业	7.51
教育业	5.87	教育业	7.51
政府及公共管理	3.64	政府及公共管理	1.61
食品、烟草、加工业	1.26	各类专业设计与咨询服务业	1.61
其他制造业	1.12	信息传输、软件和信息技术服务业	0.54
零售业	1.12	零售业	0.27
各类专业设计与咨询服务业	1.12	化学品、化工、塑胶制造业	0.27
化学品、化工、塑胶制造业	0.84	金融业	0.27
玻璃黏土、石灰水泥制品业	0.84	房地产开发及租赁业	0.27

数据来源：麦可思-陕西中医药大学 2022 届毕业生培养质量评价数据。

表 1-13 毕业生就业的主要行业

行业名称	本科 (%)	行业名称	硕士 (%)
综合医院	26.57	中医医院	31.10
中医医院	13.01	综合医院	30.83
药品和医药制造业	12.87	药品和医药制造业	7.24
基层医疗卫生服务机构	11.47	中西医结合医院	5.90
专业公共卫生服务机构	3.22	基层医疗卫生服务机构	3.75

数据来源：麦可思-陕西中医药大学 2022 届毕业生培养质量评价数据。

2. 各院系及专业的行业流向

我校毕业生均主要在医疗相关行业就业，办学特色明显。例如，护理学院本科毕业生主要服务于综合医院、中西医结合医院；基础医学院硕士毕业生主要服务于中医医院。中药制药专业本科毕业生主要就业于药品和医药制造业；影像医学与核医学专业硕士毕业生主要就业于综合医院。

表 1-14 各院系毕业生实际就业的主要行业

学历	院系名称	本校该学院毕业生就业的主要行业
本科	公共卫生学院	基层医疗卫生服务机构；专业公共卫生服务机构；其他食品制造业
	护理学院	综合医院；中西医结合医院
	临床医学系	综合医院；基层医疗卫生服务机构；专科医院
	人文管理学院	药品和医药制造业
	药学院	药品和医药制造业；综合医院；基层医疗卫生服务机构；其他制造业
	医学技术学院	综合医院；医疗设备及用品制造业；其他医疗健康服务机构；中医医院
	针灸推拿学院	综合医院；中医医院；基层医疗卫生服务机构
	中西医临床医学系	综合医院；中医医院；基层医疗卫生服务机构
	中医系	中医医院；基层医疗卫生服务机构；综合医院
硕士	护理学院	综合医院
	基础医学院	中医医院
	临床医学系	综合医院
	药学院	药品和医药制造业；综合医院；中医医院
	医学技术学院	综合医院
	针灸推拿学院	综合医院；中医医院
	中西医临床医学系	中医医院；综合医院；中西医结合医院
	中医系	中医医院；综合医院；中西医结合医院

数据来源：麦可思-陕西中医药大学 2022 届毕业生培养质量评价数据。

表 1-15 各专业毕业生实际就业的主要行业

学历	院系名称	专业名称	本校该专业毕业生就业的主要行业
本科	公共卫生学院	食品卫生与营养学	其他食品制造业
	公共卫生学院	预防医学	专业公共卫生服务机构；基层医疗卫生服务机构
	护理学院	护理学	综合医院
	临床医学系	临床医学	综合医院
	人文管理学院	市场营销	药品和医药制造业
	药学院	药物制剂	药品和医药制造业
	药学院	制药工程	药品和医药制造业

学历	院系名称	专业名称	本校该专业毕业生就业的主要行业
	药学院	中药学	药品和医药制造业
	药学院	中药制药	药品和医药制造业
	药学院	中药资源与开发	药品和医药制造业
	医学技术学院	医学检验技术	综合医院
	医学技术学院	医学影像学	综合医院
	针灸推拿学院	康复治疗学	综合医院
	针灸推拿学院	针灸推拿学	中医医院
	中西医临床医学系	中西医临床医学	综合医院
	中医系	中医学	中医医院
硕士	护理学院	护理	综合医院
	药学院	中药学	药品和医药制造业
	医学技术学院	影像医学与核医学	综合医院
	针灸推拿学院	针灸推拿学	综合医院
	中西医临床医学系	中西医结合临床	中医医院
	中医系	全科医学（中医）	中医医院
	中医系	中医妇科学	中医医院
	中医系	中医骨伤科学	中医医院
	中医系	中医内科学	中医医院
中医系	中医外科学	中医医院；综合医院	

数据来源：麦可思-陕西中医药大学 2022 届毕业生培养质量评价数据。

3. 从事医学类工作人群所在医院的级别

我校 2022 届从事医学类工作的本科毕业生所在医院的级别主要是三级甲等（34.23%）、二级甲等（31.27%）。

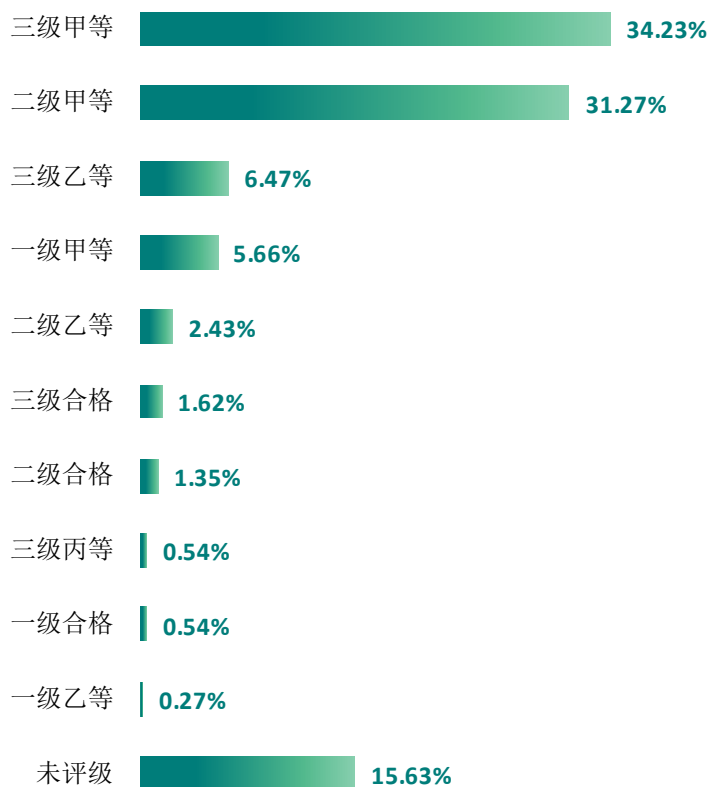


图 1-7 从事医学类工作人群所在医院的级别分布（本科）

数据来源：麦可思-陕西中医药大学 2022 届毕业生培养质量评价数据。

（二） 职业流向

1. 毕业生的职业流向

我校作为医药类特色院校，2022 届毕业生从事的职业类相对集中。本科毕业生以从事医疗保健/紧急救助（69.60%）职业类为主，此外，还有部分毕业生从事生物/化工（6.33%）、销售（3.58%）、行政/后勤（3.30%）等。硕士毕业生也以从事医疗保健/紧急救助（82.46%）职业类为主，此外，还有部分毕业生从事高等教育（5.76%）、研究人员（2.88%）等。

表 1-16 毕业生从事的主要职业类

单位：%

职业类名称	本科	职业类名称	硕士
医疗保健/紧急救助	69.60	医疗保健/紧急救助	82.46
生物/化工	6.33	高等教育	5.76
销售	3.58	研究人员	2.88
行政/后勤	3.30	生物/化工	1.57
研究人员	2.89	行政/后勤	1.57
中小学教育	1.79	中小学教育	1.31
职业培训/其他教育	1.51	销售	0.52
保险	1.38	财务/审计/税务/统计	0.52
经营管理	1.38	中等职业教育	0.52
生产/运营	0.96	职业培训/其他教育	0.26

数据来源：麦可思-陕西中医药大学 2022 届毕业生培养质量评价数据。

我校 2022 届本科毕业生就业量较大的职业为护士（9.35%）、全科医师（8.12%）；硕士毕业生就业量较大的职业为内科医师（28.27%），其次是外科医师（9.95%）。

表 1-17 毕业生从事的主要职业

职业名称	本科（%）	职业名称	硕士（%）
护士	9.35	内科医师	28.27
全科医师	8.12	外科医师	9.95
内科医师	7.84	康复科医师	5.50
医学和临床实验室技术人员	6.60	妇产科医师	4.71
放射科医师	3.71	高等教育教师	4.71

数据来源：麦可思-陕西中医药大学 2022 届毕业生培养质量评价数据。

2. 各院系及专业的职业流向

我校 2022 届毕业生的职业流向和各院系、专业培养情况相吻合。例如，临床医学系本科毕业生主要为内科医师、全科医师、外科医师，护理学院硕士毕业生主要为护士。中药学专业本科毕业生主要为药剂师；中医骨伤科学专业硕士毕业生主要为外科医师。

表 1-18 各院系毕业生实际从事的主要职业

学历	院系名称	本校该学院毕业生从事的主要职业
本科	公共卫生学院	其他健康科学技术人员
	护理学院	护士
	临床医学系	内科医师；全科医师；外科医师
	人文管理学院	销售代表（医疗用品）；管理咨询师
	药学院	化学技术人员；药剂师；化学研究人员
	医学技术学院	医学和临床实验室技术人员；放射科医师；其他健康科学技术人员
	针灸推拿学院	康复治疗师；针灸师；医生助理
	中西医临床医学系	内科医师；外科医师
硕士	中医系	全科医师；内科医师；医疗救护人员
	护理学院	护士
	基础医学院	内科医师
	药学院	药剂师；医学研究人员
	医学技术学院	放射科医师
	针灸推拿学院	康复科医师
	中西医临床医学系	内科医师；外科医师；妇产科医师
	中医系	内科医师；外科医师；妇产科医师

数据来源：麦可思-陕西中医药大学 2022 届毕业生培养质量评价数据。

表 1-19 各专业毕业生实际从事的主要职业

学历	院系名称	专业名称	本校该专业毕业生从事的主要职业
本科	公共卫生学院	预防医学	其他健康科学技术人员
	护理学院	护理学	护士
	临床医学系	临床医学	内科医师
	人文管理学院	健康服务与管理	管理咨询师
	人文管理学院	市场营销	销售代表（医疗用品）
	药学院	药学	药剂师
	药学院	制药工程	化学技术人员
	药学院	中药学	药剂师
	药学院	中药制药	化学技术人员
	医学技术学院	生物技术	生物医学工程技术人员
	医学技术学院	医学检验技术	医学和临床实验室技术人员

学历	院系名称	专业名称	本校该专业毕业生从事的主要职业
本科	医学技术学院	医学影像学	放射科医师
	针灸推拿学院	康复治疗学	康复治疗师
	针灸推拿学院	针灸推拿学	针灸师
	中西医临床医学系	中西医临床医学	内科医师
	中医系	中医学	全科医师
硕士	护理学院	护理	护士
	药学院	中药学	药剂师
	医学技术学院	影像医学与核医学	放射科医师
	针灸推拿学院	针灸推拿学	康复科医师
	中西医临床医学系	中西医结合临床	内科医师
	中医系	中医妇科学	妇产科医师
	中医系	中医骨伤科学	外科医师
	中医系	中医内科学	内科医师
	中医系	中医外科学	外科医师

数据来源：麦可思-陕西中医药大学 2022 届毕业生培养质量评价数据。

（三） 用人单位流向

1. 毕业生的用人单位流向

我校 2022 届毕业生主要就业于政府机构/科研或其他事业单位以及 1000 人以上的大型用人单位。具体来说，分别有 45.31%、52.74%的本科、硕士毕业生就业于政府机构/科研或其他事业单位；同时，本科、硕士毕业生就业于 1000 人以上大型用人单位的比例分别为 35.02%、46.65%。

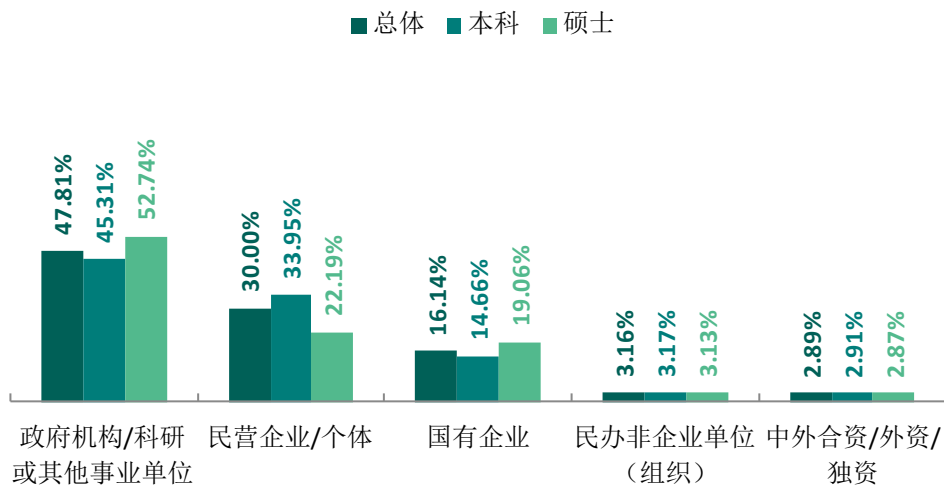


图 1-8 不同类型用人单位分布

数据来源：麦可思-陕西中医药大学 2022 届毕业生培养质量评价数据。

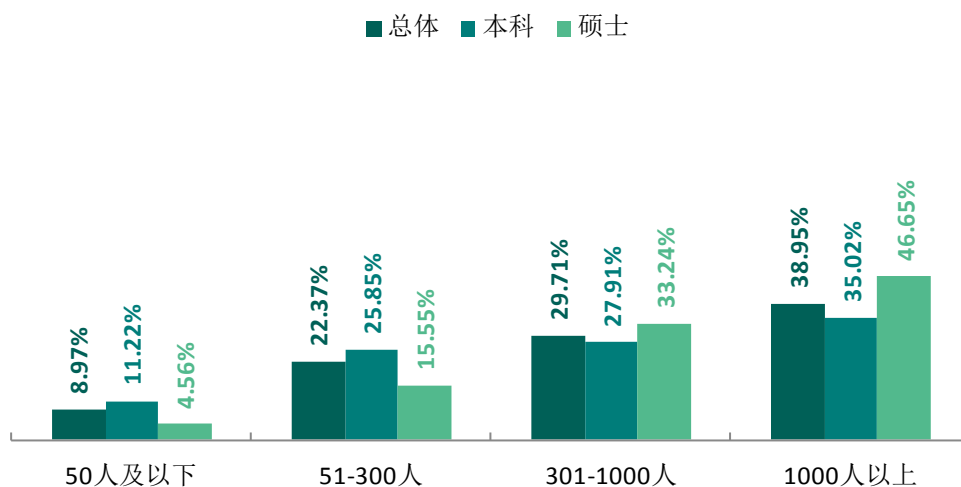


图 1-9 不同规模用人单位分布

数据来源：麦可思-陕西中医药大学 2022 届毕业生培养质量评价数据。

2. 各院系及专业的用人单位流向

我校 2022 届中医系、中西医临床医学系本科毕业生就业于政府机构/科研或其他事业单位的比例较高，而药学院、人文管理学院本科毕业生就业于民营企业/个体的比例较高。

表 1-20 各院系毕业生的用人单位类型分布（本科）

单位：%

院系名称	政府机构/科研或其他事业单位	民营企业/个体	国有企业	民办非企业单位（组织）	中外合资/外资/独资
中医系	70.83	12.50	15.00	1.67	0.00
中西医临床医学系	60.78	17.65	21.57	0.00	0.00
公共卫生学院	54.84	38.71	1.61	1.61	3.23
临床医学系	54.43	13.92	25.32	2.53	3.80
护理学院	49.33	25.33	22.67	2.67	0.00
针灸推拿学院	46.48	22.54	22.54	7.04	1.41
医学技术学院	43.14	36.27	11.76	3.92	4.90
人文管理学院	31.37	56.86	7.84	1.96	1.96
药学院	13.70	66.44	8.22	4.79	6.85

数据来源：麦可思-陕西中医药大学 2022 届毕业生培养质量评价数据。

我校 2022 届基础医学院、医学技术学院硕士毕业生就业于政府机构/科研或其他事业单位的比例较高，而药学院硕士毕业生就业于民营企业/个体的比例较高。

表 1-21 各院系毕业生的用人单位类型分布（硕士）

单位：%

院系名称	政府机构/科研或其他事业单位	民营企业/个体	国有企业	民办非企业单位（组织）	中外合资/外资/独资
基础医学院	60.00	15.00	20.00	5.00	0.00
医学技术学院	59.09	22.73	13.64	4.55	0.00
中西医临床医学系	55.66	16.04	27.36	0.94	0.00
中医系	52.73	21.82	19.09	4.55	1.82
药学院	31.37	39.22	13.73	1.96	13.73

注：个别院系由于样本较少没有包括在内。

数据来源：麦可思-陕西中医药大学 2022 届毕业生培养质量评价数据。

我校 2022 届预防医学、中医学专业本科毕业生就业于政府机构/科研或其他事业单位的比例较高，而中药制药、制药工程、健康服务与管理、中药资源与开发专业本科毕业生就业于民营企业/个体的比例较高。

表 1-22 各专业毕业生的用人单位类型分布（本科）

单位：%

专业名称	政府机构/科研或其他事业单位	民营企业/个体	国有企业	民办非企业单位（组织）	中外合资/外资/独资
预防医学	83.33	16.67	0.00	0.00	0.00
中医学	70.83	12.50	15.00	1.67	0.00
医学影像学	61.76	23.53	11.76	2.94	0.00
中西医临床医学	60.78	17.65	21.57	0.00	0.00
针灸推拿学	55.32	19.15	19.15	4.26	2.13
临床医学	54.43	13.92	25.32	2.53	3.80
护理学	49.33	25.33	22.67	2.67	0.00
药学	41.18	41.18	5.88	5.88	5.88
应用心理学	38.10	47.62	4.76	4.76	4.76
医学检验技术	37.04	37.04	14.81	5.56	5.56
康复治疗学	29.17	29.17	29.17	12.50	0.00
中药学	17.14	62.86	5.71	8.57	5.71
药物制剂	15.79	63.16	5.26	5.26	10.53
健康服务与管理	13.33	73.33	13.33	0.00	0.00
中药资源与开发	9.52	71.43	14.29	4.76	0.00

专业名称	政府机构/科研或其他事业单位	民营企业/个体	国有企业	民办非企业单位(组织)	中外合资/外资/独资
中药制药	4.76	76.19	4.76	0.00	14.29
制药工程	3.03	75.76	12.12	3.03	6.06

注：个别专业由于样本较少没有包括在内。

数据来源：麦可思-陕西中医药大学 2022 届毕业生培养质量评价数据。

我校 2022 届中医妇科学、护理、中医外科学专业硕士毕业生就业于政府机构/科研或其他事业单位的比例较高，而中药学专业硕士毕业生就业于民营企业/个体的比例较高。

表 1-23 各专业毕业生的用人单位类型分布（硕士）

单位：%

专业名称	政府机构/科研或其他事业单位	民营企业/个体	国有企业	民办非企业单位(组织)	中外合资/外资/独资
中医妇科学	75.00	18.75	6.25	0.00	0.00
护理	66.67	13.33	20.00	0.00	0.00
中医外科学	63.64	13.64	22.73	0.00	0.00
针灸推拿学	57.89	21.05	10.53	5.26	5.26
中西医结合临床	55.66	16.04	27.36	0.94	0.00
中医内科学	43.75	20.83	22.92	8.33	4.17
中药学	25.00	43.18	15.91	0.00	15.91

注：个别专业由于样本较少没有包括在内。

数据来源：麦可思-陕西中医药大学 2022 届毕业生培养质量评价数据。

我校 2022 届护理学院本科毕业生就业于 1000 人以上规模的用人单位的比例（83.10%）较高。

表 1-24 各院系毕业生的用人单位规模分布（本科）

单位：%

院系名称	50 人及以下	51-300 人	301-1000 人	1000 人以上
中医系	20.87	33.04	33.04	13.04
公共卫生学院	18.33	60.00	11.67	10.00
针灸推拿学院	16.42	31.34	23.88	28.36
中西医临床医学系	10.42	20.83	56.25	12.50
人文管理学院	10.00	38.00	22.00	30.00
药学院	9.72	18.75	29.17	42.36
医学技术学院	7.07	21.21	27.27	44.44
临床医学系	5.19	18.18	36.36	40.26

院系名称	50人及以下	51-300人	301-1000人	1000人以上
护理学院	1.41	4.23	11.27	83.10

数据来源：麦可思-陕西中医药大学 2022 届毕业生培养质量评价数据。

我校 2022 届医学技术学院硕士毕业生就业于 1000 人以上规模用人单位的比例（68.18%）较高。

表 1-25 各院系毕业生的用人单位规模分布（硕士）

单位：%

院系名称	50人及以下	51-300人	301-1000人	1000人以上
中医系	7.41	15.74	35.19	41.67
药学院	5.88	19.61	35.29	39.22
中西医临床医学系	1.98	6.93	38.61	52.48
医学技术学院	0.00	9.09	22.73	68.18

注：个别院系由于样本较少没有包括在内。

数据来源：麦可思-陕西中医药大学 2022 届毕业生培养质量评价数据。

我校 2022 届护理学专业本科毕业生就业于 1000 人以上规模用人单位的比例（83.10%）较高，而预防医学专业本科毕业生就业于 51-300 人以上规模用人单位的比例（65.52%）较高。

表 1-26 各专业毕业生的用人单位规模分布（本科）

单位：%

专业名称	50人及以下	51-300人	301-1000人	1000人以上
药学	29.41	17.65	35.29	17.65
应用心理学	23.81	52.38	4.76	19.05
中药资源与开发	23.81	4.76	33.33	38.10
针灸推拿学	20.93	32.56	25.58	20.93
中医学	20.87	33.04	33.04	13.04
中西医临床医学	10.42	20.83	56.25	12.50
预防医学	10.34	65.52	17.24	6.90
医学检验技术	9.43	22.64	24.53	43.40
康复治疗学	8.33	29.17	20.83	41.67
健康服务与管理	6.67	46.67	26.67	20.00
中药学	5.88	23.53	26.47	44.12
临床医学	5.19	18.18	36.36	40.26
药物制剂	5.00	20.00	20.00	55.00
制药工程	3.23	16.13	32.26	48.39
护理学	1.41	4.23	11.27	83.10
医学影像学	0.00	21.21	36.36	42.42

专业名称	50 人及以下	51-300 人	301-1000 人	1000 人以上
中药制药	0.00	28.57	28.57	42.86

注：个别专业由于样本较少没有包括在内。

数据来源：麦可思-陕西中医药大学 2022 届毕业生培养质量评价数据。

我校 2022 届中西医结合临床、针灸推拿学专业硕士毕业生就业于 1000 人以上规模的用人单位的比例（分别为 52.48%、50.00%）较高。

表 1-27 各专业毕业生的用人单位规模分布（硕士）

单位：%

专业名称	50 人及以下	51-300 人	301-1000 人	1000 人以上
中医内科学	10.42	10.42	43.75	35.42
中药学	6.82	22.73	34.09	36.36
中医妇科学	6.67	26.67	26.67	40.00
中西医结合临床	1.98	6.93	38.61	52.48
针灸推拿学	0.00	11.11	38.89	50.00
中医外科学	0.00	27.27	27.27	45.45

注：个别专业由于样本较少没有包括在内。

数据来源：麦可思-陕西中医药大学 2022 届毕业生培养质量评价数据。

（四） 就业地区流向

我校 2022 届已就业的毕业生中，分别有 74.33%、64.02%的本科、硕士毕业生在陕西就业，服务地方经济发展。毕业生就业量较大的城市均为西安、咸阳，其中硕士毕业生就业于西安的比例高于本科毕业生。

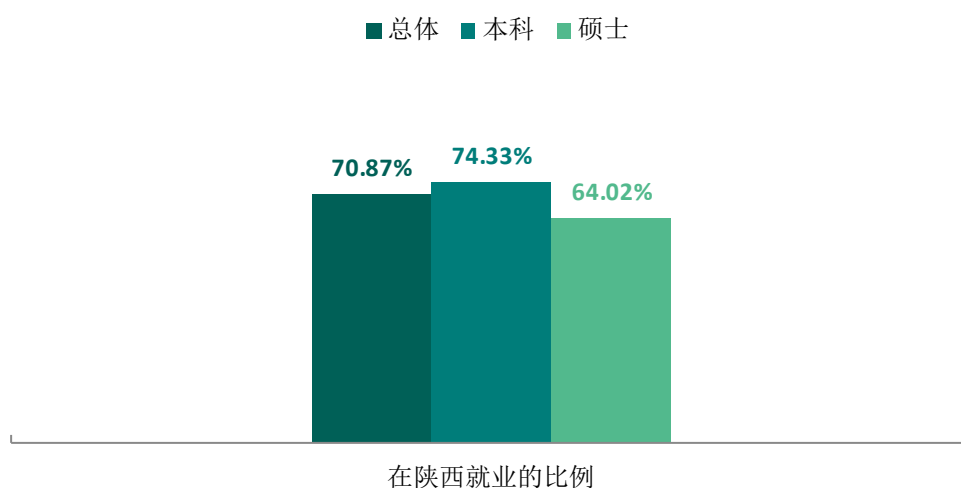


图 1-10 毕业生在陕西就业的比例

数据来源：麦可思-陕西中医药大学 2022 届毕业生培养质量评价数据。

表 1-28 主要就业城市分布

单位：%

就业城市	总体	本科	硕士
西安	33.57	31.42	37.83
咸阳	12.43	13.10	11.11
榆林	4.80	5.61	3.17
渭南	4.17	4.95	2.65
安康	3.55	4.01	2.65
汉中	3.20	4.14	1.32
广州	1.51	0.80	2.91

数据来源：麦可思-陕西中医药大学 2022 届毕业生培养质量评价数据。

四 毕业生的升学情况

1. 毕业生的升学情况

我校 2022 届毕业生中，共有 670 人选择升学，升学比例为 21.23%。其中，本科、硕士毕业生的升学比例分别为 25.29%、2.49%。

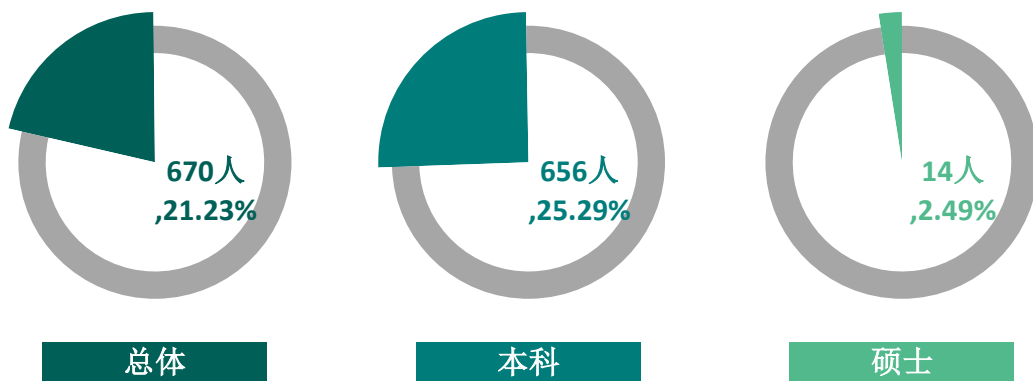


图 1-11 毕业生的总体升学比例

数据来源：陕西中医药大学数据。

2. 国内升学院校类型

我校 2022 届本科毕业生国内升学去向为双一流建设高校的比例为 20.00%。

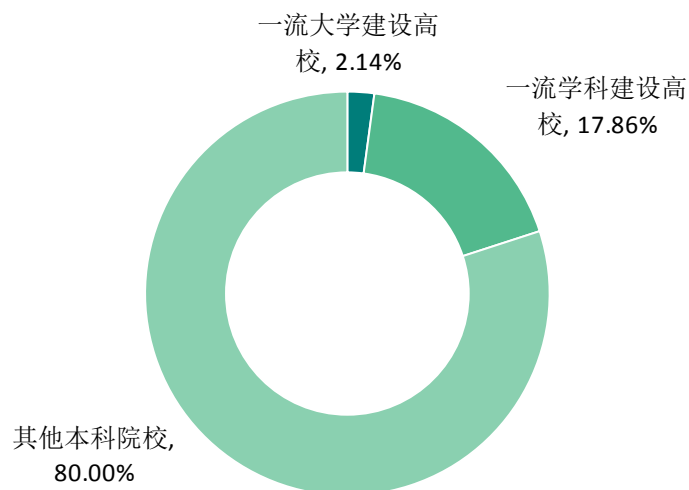


图 1-12 国内升学院校类型（本科）

数据来源：陕西中医药大学数据。

我校 2022 届硕士毕业生境内升学的主要去向为一流学科建设高校的比例为 35.71%。

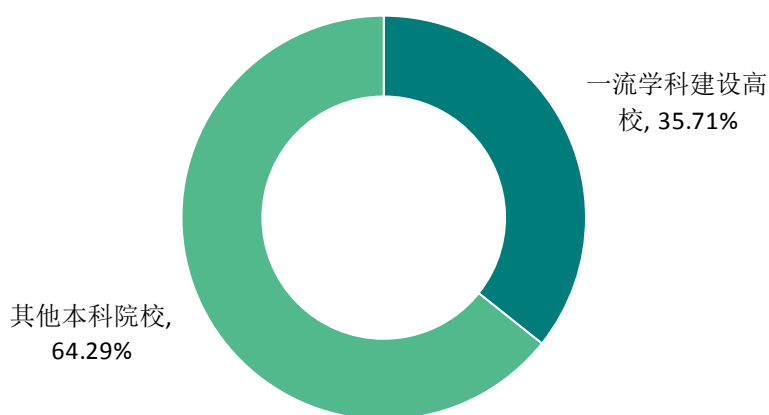


图 1-13 国内升学院校类型（硕士）

数据来源：陕西中医药大学数据。

3. 国内升学院校分布

我校 2022 届本科毕业生的国内升学院校除本校之外，主要是广州中医药大学、延安大学、大连医科大学、黑龙江中医药大学等。

表 1-29 国内升学院校分布（本科）

院校名称	人数（人）	比例（%）
陕西中医药大学	256	39.08
广州中医药大学	23	3.51
延安大学	23	3.51
大连医科大学	21	3.21
黑龙江中医药大学	20	3.05
西安医学院	17	2.60
成都中医药大学	15	2.29
南京中医药大学	14	2.14
浙江中医药大学	13	1.98
天津中医药大学	10	1.53

注：此处展示录取人数在 10 人及以上的毕业生升学院校。

数据来源：陕西中医药大学数据。

4. 各院系及专业毕业生的升学比例

我校 2022 届本科毕业生中，升学比例较高的院系是中西医临床医学系（33.33%）、临床医学系（33.17%）、中医系（33.01%）；硕士毕业生中，升学比例较高的院系是人文管理学院（6.67%）。

表 1-30 各院系升学比例

学历	院系名称	人数（人）	比例（%）
本科	本校本科平均	656	25.29
	中西医临床医学系	94	33.33
	临床医学系	134	33.17
	中医系	137	33.01
	药学院	94	27.81
	针灸推拿学院	97	25.06
	公共卫生学院	44	21.89
	医学技术学院	37	14.74
	人文管理学院	16	10.26
	护理学院	3	1.88
硕士	本校硕士平均	14	2.49
	人文管理学院	1	6.67
	中医系	7	4.46
	基础医学院	1	3.45
	药学院	2	2.63
	中西医临床医学系	3	2.03
	公共卫生学院	0	0.00
	医学技术学院	0	0.00
	临床医学系	0	0.00
	护理学院	0	0.00
针灸推拿学院	0	0.00	

数据来源：陕西中医药大学数据。

我校 2022 届本科毕业生升学比例较高的专业是中药学（41.41%），硕士毕业生升学比例较高的专业是中医医史文献（25.00%）。

表 1-31 各专业升学比例

学历	专业名称	人数（人）	比例（%）
本科	本校本科平均	656	25.29
	中药学	41	41.41
	中西医临床医学	94	33.33
	临床医学	134	33.17
	中医学	137	33.01
	预防医学	33	33.00

学历	专业名称	人数(人)	比例(%)
本科	针灸推拿学	95	30.74
	中药制药	14	29.79
	药学	13	26.53
	医学影像学	23	22.33
	药物制剂	12	21.82
	中药资源与开发	9	20.45
	公共事业管理	6	18.18
	生物技术	9	18.00
	食品卫生与营养学	10	17.24
	健康服务与管理	6	15.38
	制药工程	5	11.36
	市场营销	2	5.13
	医学检验技术	5	5.10
	汉语言文学	2	4.44
	康复治疗学	2	2.56
	应用心理学	1	2.33
	护理学	3	1.88
	硕士	本校硕士平均	14
中医医史文献		1	25.00
中医外科学		3	9.38
中西医结合基础		1	8.33
中医妇科学		1	5.56
中医内科学		3	4.05
中药学		2	3.17
中西医结合临床		3	2.03
药学		0	0.00
公共卫生		0	0.00
中医骨伤科学		0	0.00
中医五官科学		0	0.00
内科学		0	0.00
护理		0	0.00
针灸推拿学		0	0.00
妇产科学		0	0.00
中医临床基础		0	0.00
中医基础理论		0	0.00
方剂学		0	0.00
全科医学(中医)		0	0.00
临床检验诊断学	0	0.00	
影像医学与核医学	0	0.00	
中医儿科学	0	0.00	

学历	专业名称	人数 (人)	比例 (%)
	应用心理	0	0.00
	汉语国际教育	0	0.00
	神经病学	0	0.00
	外科学	0	0.00
	中医诊断学	0	0.00
	麻醉学	0	0.00

数据来源：陕西中医药大学数据。

五 毕业生的创业情况

1. 毕业生的自主创业比例

我校 2022 届本科 2 人，占比 0.08%；硕士 1 人自主创业，占比 0.18%。



图 1-14 毕业生的自主创业比例

数据来源：陕西中医药大学数据。

六 基层项目情况

1. 国家基层项目就业情况

我校 2022 届本科毕业生分别有 8 人、10 人就业于国家基层项目、地方基层项目。



图 1-15 毕业生在国家基层项目、地方基层项目就业的比例

数据来源：陕西中医药大学数据。



就业 主要特点



第二章 用人单位评价



一 聘用标准

1. 用人单位聘用本校毕业生的理由

用人单位聘用我校毕业生的主要理由是“专业对口”（93.33%），其后依次是“能力和知识结构合格”（76.67%）、“学校声誉好”（56.67%）、“有相关的实习经历”（51.67%）等。

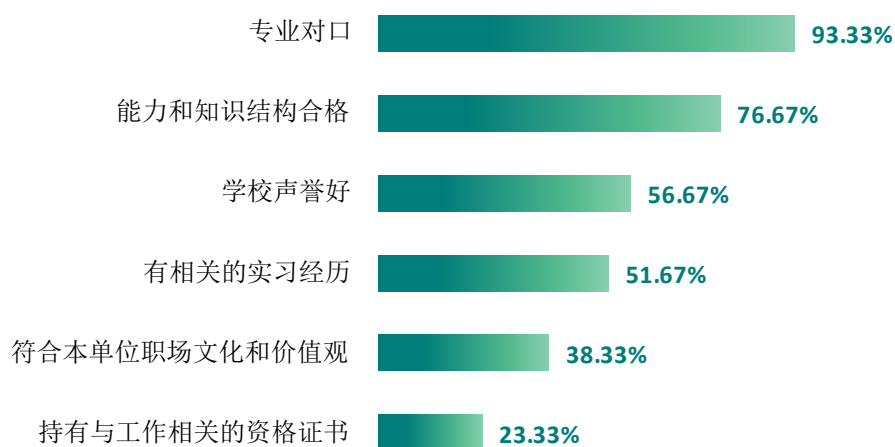


图 2-1 用人单位聘用本校应届毕业生的主要理由（多选）

数据来源：麦可思-陕西中医药大学 2022 年用人单位评价数据。

2. 用人单位聘用本校毕业生的渠道

用人单位聘用我校毕业生的最主要渠道是“参加学校招聘会”（83.33%），其后依次是“通过学校发布招聘信息”（45.00%）、“在本单位实习”（38.33%）等。

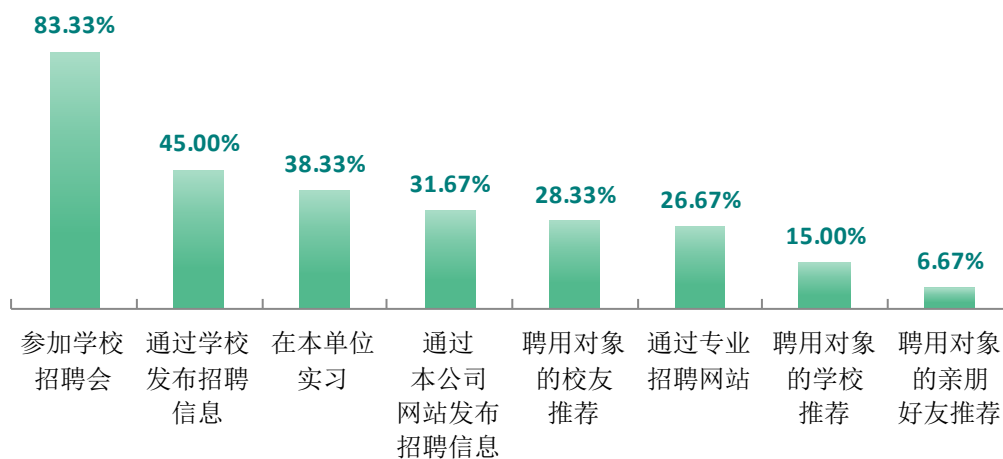


图 2-2 用人单位聘用本校毕业生的渠道（多选）

数据来源：麦可思-陕西中医药大学 2022 年用人单位评价数据。

二 使用评价

1. 用人单位对本校毕业生的总体满意度

用人单位对我校毕业生的总体满意度为 100.00%，其中很满意的比例为 44.07%。

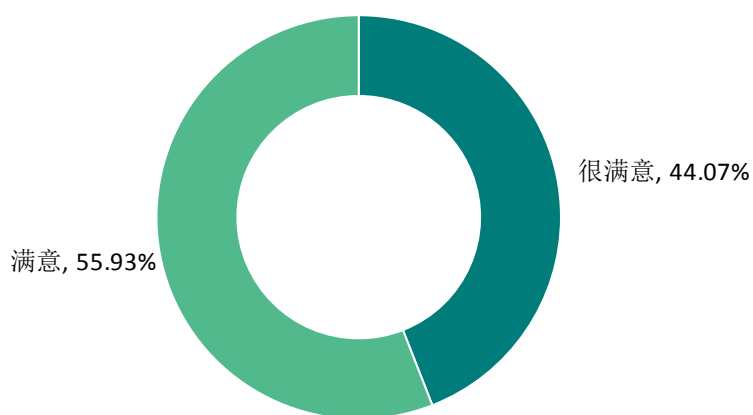


图 2-3 用人单位对本校应届毕业生的总体满意度

数据来源：麦可思-陕西中医药大学 2022 年用人单位评价数据。

2. 用人单位继续招聘本校毕业生的意愿

聘用过我校应届毕业生的用人单位均表示未来愿意继续招聘我校毕业生。



图 2-4 用人单位愿意继续招聘本校应届毕业生的比例

数据来源：麦可思-陕西中医药大学 2022 年用人单位评价数据。

三 能力、素质、知识需求

1. 用人单位对毕业生工作能力的需求程度及满意度

招聘过我校应届毕业生的用人单位对毕业生“团队合作能力”（4.57 分）的需求程度最高，且用人单位满意度（100.00%）也较高。

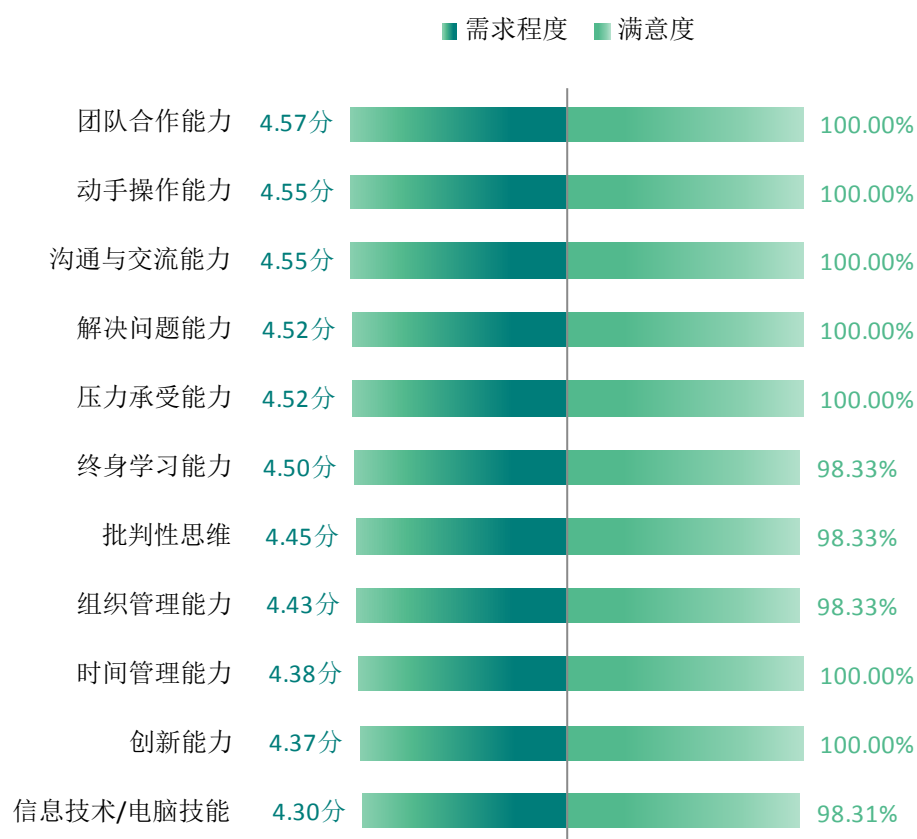


图 2-5 用人单位对毕业生工作能力的需求程度及满意程度

数据来源：麦可思-陕西中医药大学 2022 年用人单位评价数据。

2. 用人单位对毕业生个人素质的需求程度及满意度

招聘过我校应届毕业生的用人单位对毕业生个人素质中“职业规范与职业道德”、“主动性和进取心”、“政治素养”、“社会责任感”的需求程度（均在 4.47 分及以上）相对较高，且对这些素质的满意程度也较高，均在 96% 以上。

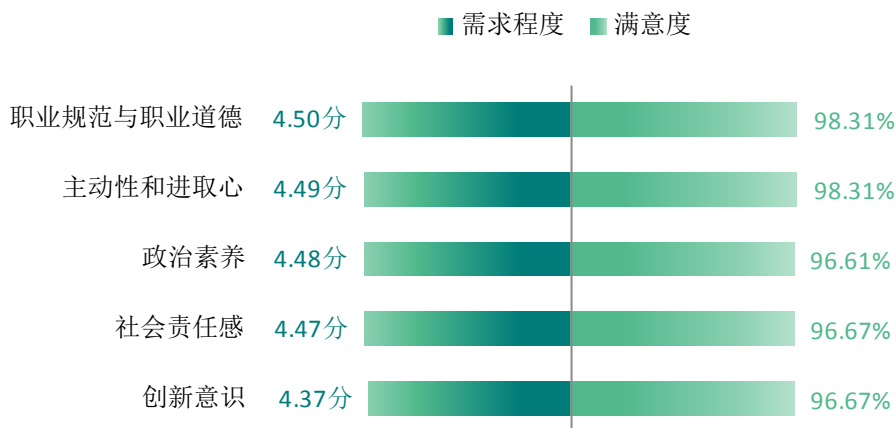


图 2-6 用人单位对毕业生个人素质的需求程度及满意程度

数据来源：麦可思-陕西中医药大学 2022 年用人单位评价数据。

3. 用人单位对毕业生知识水平的需求程度及满意度

招聘过我校应届毕业生的用人单位对毕业生“专业基础知识”、“专业前沿知识”、“人文社会科学知识”、“跨学科专业知识”的需求程度分别为 4.52 分、4.40 分、4.25 分、4.22 分，满意度分别为 98.33%、96.67%、100.00%、96.61%。

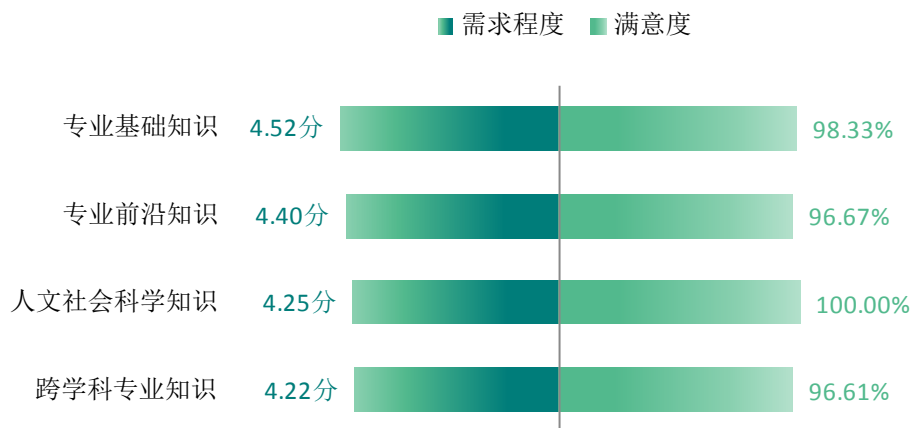


图 2-7 用人单位对毕业生知识水平的需求程度及满意程度

数据来源：麦可思-陕西中医药大学 2022 年用人单位评价数据。

四 对校方的建议

1. 用人单位对本校的就业工作的满意度

用人单位对我校就业指导、校园招聘的满意度均为 100.00%，很满意的比例分别为 58.06%、57.38%。

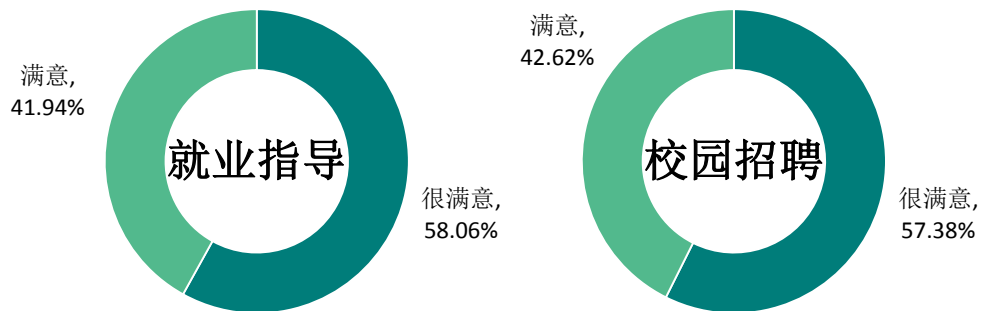


图 2-8 用人单位对本校就业工作的满意度

数据来源：麦可思-陕西中医药大学 2022 年用人单位评价数据。

2. 用人单位希望本校提供的支持

用人单位为了更好地聘用我校毕业生，希望我校提供的主要工作支持是“提前在学校发布贵单位的用人信息”（78.79%）、“提前主动向贵单位推荐毕业生”（72.73%）、“提前安排毕业生在贵单位实习”（71.21%）。学校可在未来就业工作开展的过程中有所侧重。

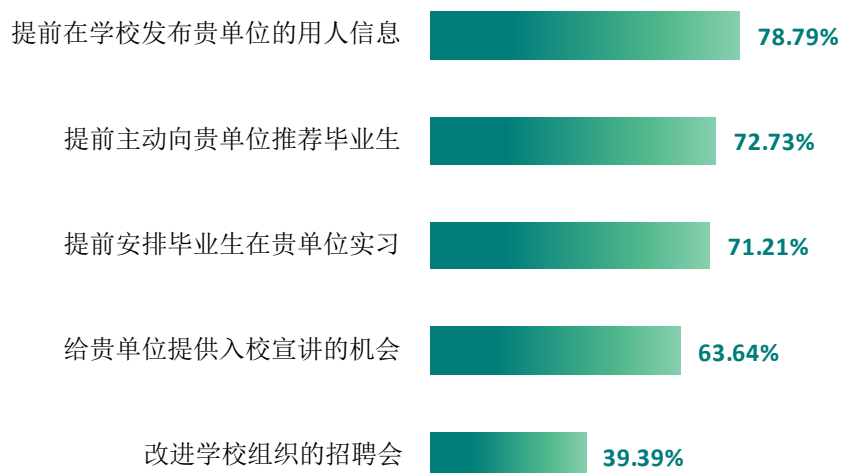


图 2-9 用人单位希望本校提供的支持（多选）

数据来源：麦可思-陕西中医药大学 2022 年用人单位评价数据。

3. 培养过程中需要引入用人单位参与的主要环节

在培养环节，用人单位希望能够更多参与“学生实习实践”（76.12%）、“学生需要具备的核心能力确定”（70.15%）、“学生需要掌握的核心知识确定”（64.18%）。

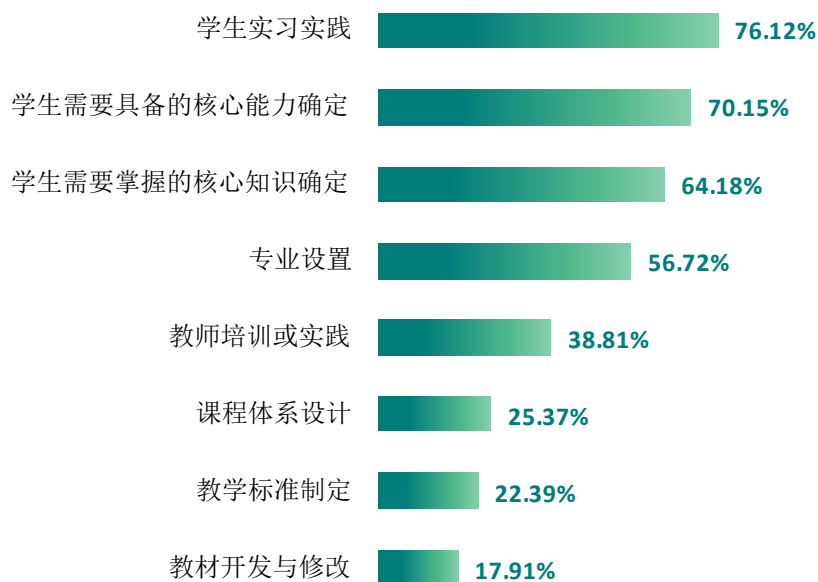


图 2-10 培养过程中需要引入用人单位参与的主要环节（多选）

数据来源：麦可思-陕西中医药大学 2022 年用人单位评价数据。



陕西中医药大学

精诚仁朴