



集美大学诚毅学院
Chengyi College, Jimei University

2022 年 毕业生就业质量 年度报告

目录

学院概况.....	1
报告说明.....	3
第一章 毕业去向基本情况.....	8
一、 毕业生规模及结构.....	8
(一) 系(院)分布.....	8
(二) 性别分布.....	8
(三) 生源分布.....	9
二、 毕业去向落实率.....	12
三、 毕业去向流向.....	14
(一) 毕业去向.....	14
(二) 地区分布.....	15
(三) 行业分布.....	16
(四) 单位性质.....	17
第二章 协议和合同就业情况分析.....	19
一、 协议和合同就业概况.....	19
(一) 协议和合同就业率.....	19
(二) 地区分布.....	21
(三) 单位规模.....	22
(四) 重点企业分布.....	23
(五) 职位类别.....	23
二、 协议和合同就业质量.....	24
(一) 薪资福利.....	24
(二) 职位晋升情况.....	27
(三) 工作变更情况.....	27
(四) 工作专业相关情况.....	29
(五) 职业期待吻合情况.....	32
(六) 工作满意情况.....	34
第三章 升学情况分析.....	37
一、 升学比例.....	37

二、 升学原因	37
三、 升学地域	38
四、 升学专业一致性	39
五、 升学学校关注点	39
六、 升学质量	40
第四章 自主创业情况分析	42
一、 创业类型	42
二、 创业地区	42
三、 创业行业	43
四、 创业领域与所学专业相关情况	43
五、 创业原因	44
六、 创业公司运营状况	44
七、 创业面临困难	45
第五章 未就业情况分析	46
一、 未就业原因	46
二、 求职关注因素	46
第六章 毕业生及用人单位反馈	47
一、 毕业生反馈	47
(一) 教育教学反馈	47
(二) 就业创业服务评价	50
二、 雇主评价	51
(一) 提供薪资福利	51
(二) 总体满意情况	52
(三) 知识和实践能力满意情况	53
(四) 学习能力满意情况	53
(五) 组织协调能力满意情况	54
(六) 职业素养满意情况	54
三、 人才培养改进建议	55
第七章 就业创业工作举措	56
一、 谋划部署, 推进年度就业创业工作早起步早落实	56
二、 精心组织, 深入开展各类校园招聘活动	56
三、 深挖资源, 拓宽毕业生就业渠道	56

四、 多措并举，开展多层次分类就业指导	57
五、 注重质量，优化就业手续与就业帮扶工作	57
六、 综合施策，着力加强创新创业工作.....	58

学院概况

集美大学诚毅学院创办于 2003 年，是经国家教育部批准、由福建省重点建设高校集美大学与福建集美大学教育发展基金会联合举办的独立学院。

学院地处著名华侨领袖陈嘉庚先生的故乡——福建厦门集美。学院坚持社会主义办学方向，弘扬嘉庚精神，秉承“诚毅”校训，培养基础扎实、知识面宽、特长明显，具有创新精神、实践能力和社会责任感的应用型人才，服务经济社会发展，建设办学特色鲜明、办学条件优良、教学质量高、社会信誉好的应用型高等学校。

学院以全日制本科学历教育为主体，现有在校生近 15000 人，设置 12 个教学系(院)、37 个本科专业，涵盖工学、管理学、经济学、文学、法学、理学、教育学、艺术学八个学科门类；面向全国 29 个省（市、自治区）招生，纳入国家计划。学生修完教学计划规定的全部课程并获得规定学分，符合毕业要求的，获颁教育部承认学历并经电子注册的集美大学诚毅学院毕业证书；符合学士学位授予条件的，由集美大学诚毅学院授予相应的学士学位。

学院坚持“控制总量、提升层次、优化结构”的师资队伍建设理念，形成一支以自有师资和集美大学选派教师为主，以外聘教师为辅的高素质专任教师队伍。现有专任教师 700 多人，自有专任教师中，高级职称教师占 47%，硕士学位以上教师占 93%，双师双能型教师占 67%。教师中，有省优秀教师 3 人、省哲学社会科学领军人才 1 人、省高校新世纪优秀人才支持计划 2 人、省高校杰出青年科研人才培育计划 4 人。

学院坚持“以本为本”，以建设应用型本科，培养新时代高素质应用型人才为目标，不断深化教育教学改革。结合区域产业结构，组建互联网+、电子信息、智能制造、现代航运、文化产业、自贸区商务六大专业集群，进一步凸显应用型人才培养特色。现有省级教学团队 3 个、示范性应用型专业群 1 个、一流本科专业建设点 4 个、特色专业 3 个、服务产业特色专业 3 个、创新创业教育改革试点专业 6 个、本科高校专业综合改革试点项目 4 个、人才培养模式创新实验区 3 个、精品课程 6 门、精品资源共享课 7 门、线下

一流本科课程 5 门、线上线下混合式一流课程 3 门、社会实践一流课程 3 门、虚拟仿真实验教学一流课程 7 门，本科优秀特色教材 1 部、大学生校外实践教育基地 3 个、新工科研究与改革实践项目 2 项、新文科研究与改革实践项目 1 项等。在全国大学生“挑战杯”、数学建模、机器人、电子设计、智能车、电子商务“三创”赛等各级各类学科竞赛中获奖近 900 项。随着办学质量的不断提高，学院的社会影响力也日益上升。2016-2020 年，学院学科竞赛成果连续三年蝉联全国民办高校和独立学院排行榜第 2 名；在中国科教评价网《2021-2022 年中国独立学院排行榜》中排名第 8 位。

学院贯彻落实国家创新驱动发展战略，坚持“围绕应用、突出专业、面向市场、服务产业”的原则，不断深化科研机制体制改革。学院高度重视学科建设，积极发挥多学科办学优势，鼓励学科交叉融合科研力量，实施科研团队和科研平台建设，加强联合攻关，提高集成创新能力。依托国家体育总局体育文化中心“体育文化研究基地”、中国物流学会产学研基地、集美大学城市与区域发展研究所等科研平台，形成了嘉庚精神进社区、水上运动民族传统体育、文化创意、非遗手工作品制作、木拱廊桥、人工智能在电子信息产业的应用等特色研究方向。近年来，学院共承担各级各类科研项目近 560 项，主动融入国家和地区发展战略，开展校企、校地、校校合作，加强科研成果转化，不断提升服务地方经济社会发展能力。

学院努力为学生成长成才创造优良的学习环境。校园占地面积 550 多亩，校园建筑特色鲜明，2009 年，学院校区和集美大学新校区荣获“新中国成立 60 周年百项经典暨精品工程”。学院还拥有先进、齐全的教学、实验设施，拥有高标准实验室、游泳馆、体育馆、影剧院、图书馆、琴房等，其中两项硬件开创全国高校第一：拥有全国首台 360 度视景航海船舶操纵模拟器，拥有国内首家采用射频识别（RFID）馆藏管理系统的智能化图书馆。

“嘉庚精神立校，诚毅品格树人”的办学理念成为激励一代代诚毅师生严谨治学、诚信做人的精神源泉，也是推动学院向应用型大学不断探索与创新的不竭动力。随着教育改革创新不断引向深入，新时代高等教育的蓝图正逐步展开。风好正是扬帆时，学院将以创建“一流诚毅”为核心，在培养具有“诚毅”品格特质的国际化应用型人才的征程上继续阔步前进！

报告说明

根据《教育部关于做好 2022 届全国普通高校毕业生就业创业工作的通知》（教学〔2021〕5 号）文件的要求，结合学院实际情况，编制发布本报告。报告内容涵盖毕业去向基本情况、协议和合同就业情况、升学情况、自主创业情况、毕业生教育教学反馈、用人单位反馈情况。

数据来源：



集美大学诚毅学院2022届毕业生就业数据

数据统计截止日期为2022年12月31日；

主要涵盖毕业生规模、去向、落实率等方面内容。



第三方专业机构调研数据

毕业生调研数据：调查面向全校2022届毕业生，共计4093人，回收有效问卷2256份，回收率55.12%，主要涵盖就业情况及教育教学反馈等方面内容。

用人单位调研数据：调查面向2022届毕业生所在用人单位，回收577家，主要涵盖毕业生评价及学校人才培养评价等。



计算方式说明

以满意率/度为例，其维度包括“非常满意”“比较满意”“基本满意”“不太满意”“不满意”。 $\text{满意率} = (\text{非常满意人数} + \text{比较满意人数} + \text{基本满意人数}) / \text{本题有效答题总人数} * 100\%$ ； $\text{满意度} = (\text{非常满意人数} * 5 + \text{比较满意人数} * 4 + \text{基本满意人数} * 3 + \text{不太满意人数} * 2 + \text{不满意人数} * 1) / (\text{本题有效答题总人数} * 5) * 100\%$ 。报告中相关率/度、吻合率/度等均以上述方式计算。



其他

因四舍五入保留两位小数，各分项占比之和可能存在 $\pm 0.01\%$ 误差。部分题目为多选题，如疫情对升学的影响、就业创业指导服务需要加强方面等，选项的百分比之和不是100%。

集美大学诚毅学院

2022 届毕业生就业质量年度报告

01 基本情况

毕业生性别结构



男 1923人



女生 2170人

1: 1.28

总人数4093人

女生
53.02%

男生
46.98%

2022 届毕业生以福建省生源为主，省外生源较多的为浙江、江苏和河南等地。

毕业生生源结构

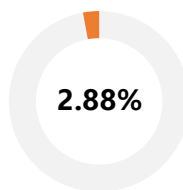
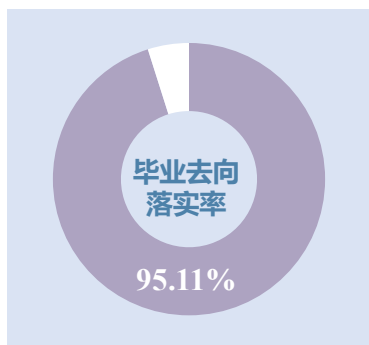
福建 64.30%

浙江 3.03%

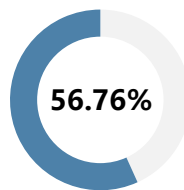
江苏 2.13%

河南 1.95%

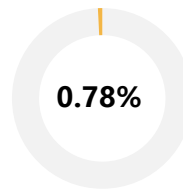




升学

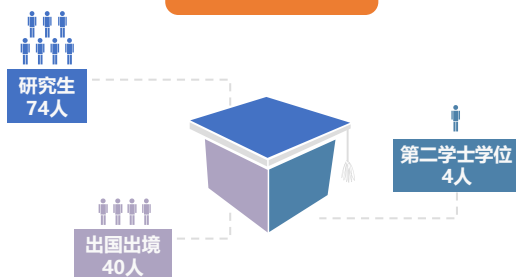


协议和合同就业



自主创业

升学情况



境内升学

境内升学毕业生中，
35人升学学校为福建省第二轮“双一流”高校，10人升学学校为福建省一流应用型建设高校。

国（境）外升学

国（境）外升学毕业生中，
21人被爱丁堡大学、香港大学、悉尼大学等2023年QS排名前200名的高校录取，占比52.50%。

重点企业就业

国家级高新技术企业11.76%
省级重点企业9.90%
市级重点企业17.44%

创业状况良好

“创业平均月收入12439元，月收入10000元以上占比48.79%；已经实现稳定盈利”占比26.83%，“盈亏基本平衡”占比48.78%。

就业质量主要指标

工作专业相关率
87.34%

职业期待吻合率
86.79%

工作满意率
88.82%

工作稳定性
80.35%


获得过晋升占比
87.20%

就业行业前三位

信息传输、软件和信息技术服务业 22.34%
 批发和零售业 12.96%
 制造业 11.85%

就业单位前三位

其他企业 81.70%
 国有企业 7.08%
 三资企业 3.67%



就业地区

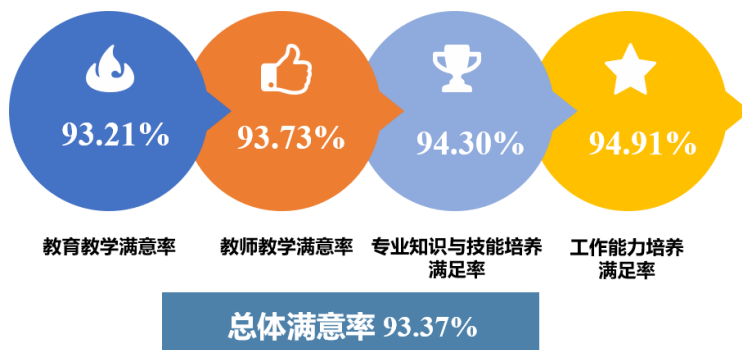
集中在福建省内

省内就业毕业生 (2804人) 中, 厦门市就业人数最多, 1794人, 占比63.98%, 其中净流入人数为1526人, 占在厦门就业毕业生总数 (1794人) 的85.06%, 为厦门地方经济发展提供人才与智力支撑。

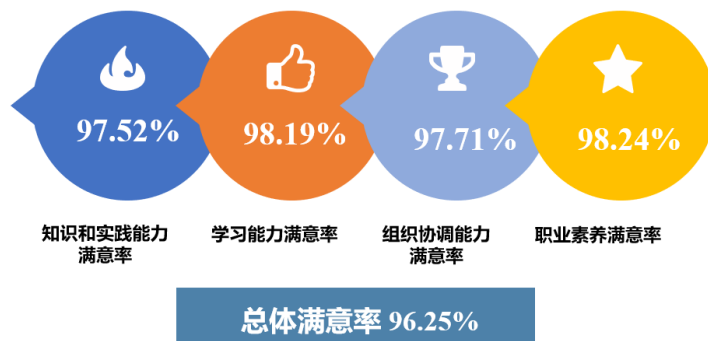
05

评价反馈

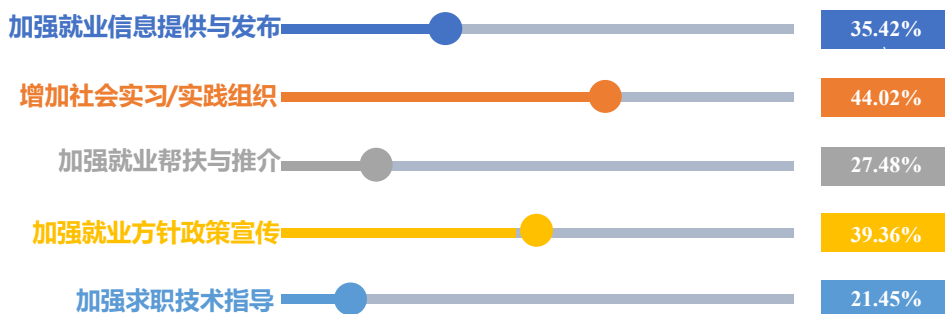
毕业生反馈



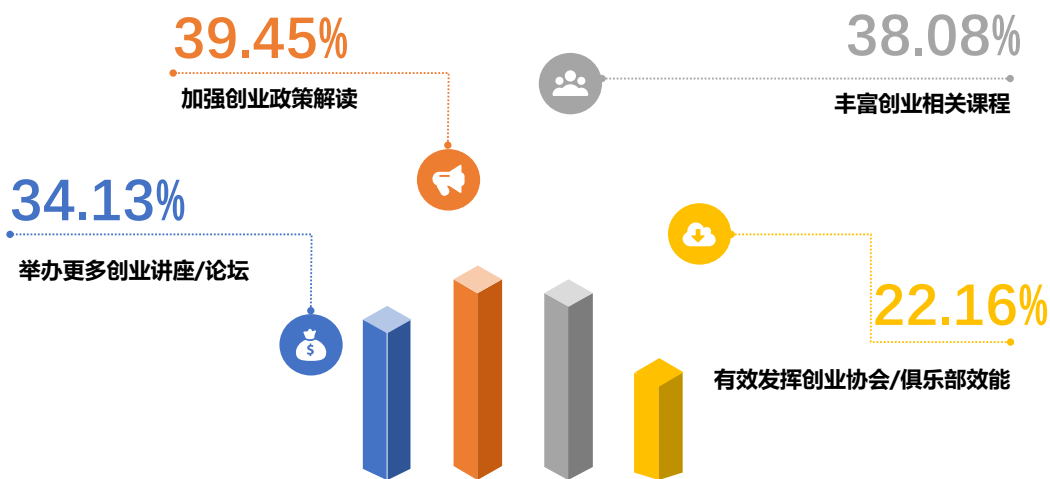
用人单位反馈



就业指导服务改进建议



创业教育/指导服务改进建议



母校教育教学改进建议



第一章 毕业去向基本情况

一、毕业生规模及结构

(一) 系（院）分布

2022 届毕业生共计 4093 人，与 2021 届（3487 人）相比增长 606 人。毕业生共涉及 10 个系（院），其中管理系、信息工程系毕业生人数较多，分别为 715 人、710 人；其次是中软国际互联网学院、经济系、体育与艺术系，均在 400 人以上。

表1-1 系（院）分布

系（院）	人数	占比
管理系	715	17.47%
信息工程系	710	17.35%
中软国际互联网学院	559	13.66%
经济系	507	12.39%
体育与艺术系	439	10.73%
商船系	386	9.43%
人文科学系	333	8.14%
机械工程系	236	5.77%
外语系	145	3.54%
食品工程系	63	1.54%
总体	4093	100.00%

数据来源：全国高校毕业生就业管理系统

(二) 性别分布

毕业生中男生 1923 人，女生 2170 人，男女比例为 1:1.28。

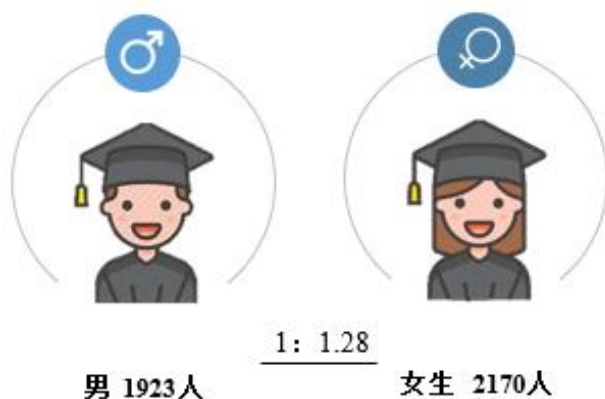


图1-1 性别分布

数据来源：全国高校毕业生就业管理系统

(三) 生源分布

毕业生生源分布覆盖全国 31 个省、直辖市、自治区。普通本科毕业生中，福建省生源 1755 人，占比 57.43%；专升本毕业生中，福建省生源 877 人，占比 84.57%。

表1-2 生源分布省份

生源省	普通本科		专升本		总体	
	人数	占比	人数	占比	人数	占比
福建省	1755	57.43%	877	84.57%	2632	64.30%
浙江省	110	3.60%	14	1.35%	124	3.03%
江苏省	87	2.85%	0	0.00%	87	2.13%
河南省	69	2.26%	11	1.06%	80	1.95%
江西省	51	1.67%	26	2.51%	77	1.88%
安徽省	54	1.77%	19	1.83%	73	1.78%
山西省	62	2.03%	3	0.29%	65	1.59%
河北省	63	2.06%	1	0.10%	64	1.56%
四川省	42	1.37%	19	1.83%	61	1.49%
黑龙江省	54	1.77%	2	0.19%	56	1.37%
广东省	41	1.34%	15	1.45%	56	1.37%
贵州省	46	1.51%	9	0.87%	55	1.34%

2022 届毕业生就业质量年度报告

生源省	普通本科		专升本		总体	
	人数	占比	人数	占比	人数	占比
云南省	53	1.73%	2	0.19%	55	1.34%
天津市	53	1.73%	1	0.10%	54	1.32%
新疆维吾尔自治区	49	1.60%	3	0.29%	52	1.27%
辽宁省	49	1.60%	1	0.10%	50	1.22%
陕西省	48	1.57%	2	0.19%	50	1.22%
海南省	46	1.51%	2	0.19%	48	1.17%
上海市	47	1.54%	0	0.00%	47	1.15%
广西壮族自治区	45	1.47%	0	0.00%	45	1.10%
内蒙古自治区	43	1.41%	0	0.00%	43	1.05%
湖北省	40	1.31%	1	0.10%	41	1.00%
甘肃省	34	1.11%	5	0.48%	39	0.95%
湖南省	32	1.05%	3	0.29%	35	0.86%
山东省	23	0.75%	9	0.87%	32	0.78%
吉林省	32	1.05%	0	0.00%	32	0.78%
重庆市	20	0.65%	8	0.77%	28	0.68%
西藏自治区	5	0.16%	0	0.00%	5	0.12%
北京市	3	0.10%	0	0.00%	3	0.07%
青海省	0	0.00%	2	0.19%	2	0.05%
宁夏回族自治区	0	0.00%	2	0.19%	2	0.05%
总体	3056	100.00%	1037	100.00%	4093	100.00%

数据来源：全国高校毕业生就业管理系统

省内生源中，占比最多的是泉州市（占省内生源的 22.42%），其次是漳州市（占省内生源的 17.14%），此外福州市、厦门市占比均在 10% 以上。

表1-3 福建省生源分布

省内生源	人数	占比
泉州市	590	22.42%
漳州市	451	17.14%
福州市	384	14.59%
厦门市	291	11.06%
莆田市	226	8.59%
宁德市	191	7.26%
龙岩市	180	6.84%
南平市	174	6.61%
三明市	145	5.51%
总体	2632	100.00%

数据来源：全国高校毕业生就业管理系统

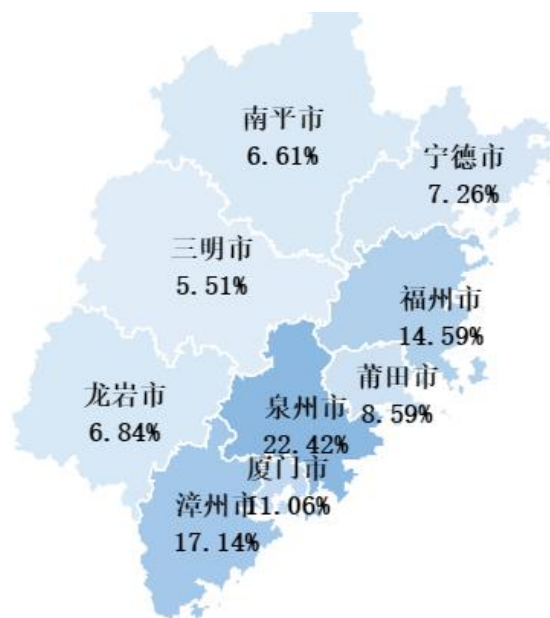


图1-2 福建省生源分布

数据来源：全国高校毕业生就业管理系统

二、毕业去向落实率¹

近三届毕业生毕业去向落实率呈逐年增长趋势，2022 届总体毕业去向落实率达 95.11%，与 2021 届（94.72%）相比增长 0.39 个百分点。



图1-3 近三届毕业生毕业去向落实率变化趋势

数据来源：全国高校毕业生就业管理系统

各系（院）看，毕业生毕业去向落实率均高于 90%，其中“中软国际互联网学院”毕业生毕业去向落实率最高，为 98.39%。毕业生共涉及 41 个专业（区分专升本专业），其中 28 个专业毕业去向落实率在全校毕业去向落实率（95.11%）以上。

表1-4 各系（院）、各专业毕业生毕业去向落实率

系（院）	专业	毕业去向落实率	
中软国际互联网学院	电子商务（专升本）	99.22%	98.39%
	物联网工程	98.99%	
	电子商务	98.89%	
	软件工程	97.95%	
	金融工程	96.88%	
机械工程系	机械工程（专升本）	98.94%	97.88%
	机械电子工程	98.44%	

¹ 按照教育部统计口径，毕业去向落实率计算公式如下：

$$\text{毕业生毕业去向落实率} = (\text{已落实毕业去向毕业生人数} \div \text{毕业生总人数}) \times 100\%;$$

已落实毕业去向毕业生人数=协议和合同就业人数（签就业协议形式就业、签劳动合同就业、应征义务兵、科研/管理助理、国家/地方基层项目）+自主创业人数+灵活就业人数（其他录用证明就业、自由职业）+升学人数（研究生、第二学士学位、出国、出境）。

集美大学诚毅学院

系（院）	专业	毕业去向落实率	
	机械工程	96.15%	
商船系	物流管理	97.10%	95.60%
	物流管理（专升本）	95.83%	
	交通运输	95.77%	
	交通运输（专升本）	95.20%	
	轮机工程	0.00%	
体育与艺术系	学前教育	97.83%	95.44%
	音乐学	97.06%	
	舞蹈学	96.67%	
	社会体育指导与管理	95.45%	
	视觉传达设计	94.44%	
	环境设计	93.10%	
	视觉传达设计（专升本）	91.43%	
食品工程系	食品科学与工程	95.24%	95.24%
信息工程系	数据科学与大数据技术	96.84%	95.21%
	计算机科学与技术	96.13%	
	自动化	96.00%	
	通信工程	95.71%	
	网络工程	95.56%	
	电子信息工程	94.74%	
	计算机科学与技术（专升本）	93.24%	
	数学与应用数学	0.00%	
外语系	英语	95.17%	95.17%
经济系	国际经济与贸易	96.09%	94.08%
	金融学（专升本）	96.08%	

系（院）	专业	毕业去向落实率	
	金融学	93.17%	
	财政学	92.68%	
人文科学系	汉语言文学	96.02%	93.99%
	法学	91.72%	
管理系	工商管理	96.00%	92.31%
	会计学（专升本）	95.43%	
	工程管理	93.75%	
	工程管理（专升本）	92.86%	
	会计学	87.11%	
总体		95.11%	

数据来源：全国高校毕业生就业管理系统

三、毕业去向流向

（一）毕业去向

毕业生前往企事业和机关等单位“协议和合同就业”的人数为 2323 人，占毕业生总数的 56.76%；“升学”人数为 118 人，占比 2.88%，“自主创业”人数为 32 人，占比 0.78%。

表1-5 毕业去向分布

毕业去向分类	毕业去向	人数	占比
协议和合同就业	签就业协议形式就业	986	24.09%
	签劳动合同就业	1266	30.93%
	应征义务兵	37	0.90%
	三支一扶	15	0.37%
	西部计划	13	0.32%
	其它地方基层	6	0.15%
		2323	56.76%

毕业去向分类	毕业去向	人数		占比	
自主创业	自主创业	32	32	0.78%	0.78%
升学	研究生	74	118	1.81%	2.88%
	第二学士学位	4		0.10%	
	出国出境深造	40		0.98%	

数据来源：全国高校毕业生就业管理系统

(二) 地区分布

扣除升学、入伍等非生产性劳动就业后的 3738 位毕业生中，75.01%的毕业生选择福建省作为就业地。省外就业毕业生主要流向浙江省（3.56%）、广东省（3.26%）、上海市（2.09%）、江苏省（1.87%）等省市。

表1-6 毕业生就业地区分布前十

单位所在地	人数	占比
福建省	2804	75.01%
浙江省	133	3.56%
广东省	122	3.26%
上海市	78	2.09%
江苏省	70	1.87%
北京市	44	1.18%
安徽省	42	1.12%
四川省	40	1.07%
云南省	30	0.80%
河北省	28	0.75%

数据来源：全国高校毕业生就业管理系统

省内就业毕业生中，选择在厦门市就业的人数最多，共 1794 人，占省内就业毕业生总数（2804 人）的 63.98%，其中净流入人数为 1526 人，占在厦门就业毕业生总数（1794 人）的 85.06%，为厦门地方经济发展提供人才与智力支撑。其次，在省会福州市就业共 339 人，占省内就业毕业生总数（2804 人）的 12.09%；选择在泉州就业的比例位居其后，占省内就业毕业生总数（2804 人）的比例为 8.77%。

表1-7 省内就业毕业生生源分布

就业地 生源地	厦门市	福州市	泉州市	漳州市	莆田市	南平市	宁德市	龙岩市	三明市
厦门市	224	9	1	7	0	2	1	1	1
福州市	121	187	8	2	1	3	1	2	2
泉州市	298	23	178	2	0	4	1	1	4
漳州市	242	15	12	115	3	3	1	1	5
莆田市	96	15	5	1	64	1	2	0	1
南平市	87	16	3	2	1	36	1	0	0
宁德市	85	34	1	3	0	1	42	0	1
龙岩市	98	9	3	2	0	3	0	38	1
三明市	71	8	9	1	1	3	0	2	28
福建省外	472	23	26	6	4	10	1	4	2
就业人数	1794	339	246	141	74	66	50	49	45
就业人数占省内 就业总数比例	63.98%	12.09%	8.77%	5.03%	2.64%	2.35%	1.78%	1.75%	1.60%

数据来源：全国高校毕业生就业管理系统

(三) 行业分布

毕业后进入“信息传输、软件和信息技术服务业”行业的人数最多，占比 22.34%；其次“批发和零售业”与“制造业”，占比分别为 12.96%、11.85%。

表1-8 就业行业分布

单位行业	人数	占比
信息传输、软件和信息技术服务业	786	22.34%
批发和零售业	456	12.96%
制造业	417	11.85%
租赁和商务服务业	287	8.16%

单位行业	人数	占比
教育	250	7.10%
交通运输、仓储和邮政业	203	5.77%
文化、体育和娱乐业	181	5.14%
居民服务、修理和其他服务业	180	5.12%
金融业	155	4.40%
公共管理、社会保障和社会组织	146	4.15%
科学研究和技术服务业	132	3.75%
建筑业	120	3.41%
住宿和餐饮业	50	1.42%
卫生和社会工作	43	1.22%
房地产业	33	0.94%
电力、热力、燃气及水生产和供应业	25	0.71%
农、林、牧、渔业	25	0.71%
水利、环境和公共设施管理业	24	0.68%
采矿业	6	0.17%
总体	3519	100.00%

数据来源：全国高校毕业生就业管理系统

注：表中数据包含签劳动合同就业、签就业协议形式就业、其他录用证明就业、自主创业的毕业生数据

(四) 单位性质

毕业生选择在以民营企业为主的“其他企业”就业人数最多，占比 81.70%；其次是“国有企业”，占比 7.08%。

表1-9 就业单位性质

单位性质	人数	占比
其他企业	2849	81.70%
国有企业	247	7.08%
三资企业	128	3.67%

2022 届毕业生就业质量年度报告

单位性质	人数	占比
中初教育单位	82	2.35%
其他事业单位	80	2.29%
机关	69	1.98%
城镇社区	19	0.54%
医疗卫生单位	6	0.17%
农村建制村	4	0.11%
高等教育单位	3	0.09%
总体	3487	100.00%

数据来源：全国高校毕业生就业管理系统

注：表中数据包含签劳动合同就业、签就业协议形式就业、其他录用证明就业的毕业生数据

第二章 协议和合同就业情况分析

一、协议和合同就业概况

(一) 协议和合同就业率

协议和合同就业毕业生共 2323 人，协议和合同就业率²56.76%。其中，机械工程系毕业生协议和合同就业率最高，为 78.39%；其次是中软国际互联网学院，为 72.81%。从专业看，机械工程（专升本）专业毕业生协议和合同就业率最高，达 92.55%；其次是物联网工程、软件工程、网络工程等 9 个专业，协议和合同就业率均在 70% 以上。

表2-1 各系（院）、各专业毕业生协议和合同就业率

系（院）	专业	协议和合同就业率	
机械工程系	机械工程（专升本）	92.55%	78.39%
	机械电子工程	75.00%	
	机械工程	64.10%	
中软国际互联网学院	物联网工程	78.79%	72.81%
	软件工程	78.77%	
	电子商务	74.44%	
	金融工程	66.67%	
	电子商务（专升本）	64.84%	
信息工程系	网络工程	76.67%	64.51%
	电子信息工程	75.00%	
	自动化	69.33%	
	计算机科学与技术（专升本）	68.24%	

² 协议和合同就业率=（协议和合同就业人数/毕业生总人数）*100%

协议和合同就业=签就业协议形式就业+签劳动合同就业+应征义务兵+科研助理、管理助理+国家基层项目+地方基层项目。

2022 届毕业生就业质量年度报告

系（院）	专业	协议和合同就业率	
	通信工程	62.86%	
	计算机科学与技术	54.19%	
	数据科学与大数据技术	53.68%	
	数学与应用数学	0.00%	
商船系	物流管理	73.91%	63.99%
	物流管理（专升本）	71.67%	
	交通运输	64.79%	
	交通运输（专升本）	51.20%	
	轮机工程	0.00%	
体育与艺术系	学前教育	68.84%	56.49%
	社会体育指导与管理	59.09%	
	音乐学	58.82%	
	舞蹈学	56.67%	
	视觉传达设计	47.22%	
	视觉传达设计（专升本）	44.29%	
	环境设计	41.38%	
管理系	会计学（专升本）	74.86%	48.67%
	工程管理（专升本）	53.17%	
	工程管理	37.50%	
	会计学	36.00%	
	工商管理	36.00%	
经济系	金融学（专升本）	60.78%	43.20%
	金融学	43.41%	
	财政学	39.84%	
	国际经济与贸易	39.06%	

系（院）	专业	协议和合同就业率	
食品工程系	食品科学与工程	39.68%	39.68%
人文科学系	汉语言文学	40.34%	39.34%
	法学	38.22%	
外语系	英语	37.93%	37.93%
总体		56.76%	

数据来源：全国高校毕业生就业管理系统

（二）地区分布

扣除入伍等非生产性劳动就业后的 2286 位协议和合同就业毕业生中，在福建省就业的人数最多，为 1850 人，占比 80.93%；省外主要就业于浙江省（3.11%）、广东省（3.06%）、上海市（2.71%）、江苏省（1.49%）、北京市（1.49%）等省市。

表2-2 协议和合同就业毕业生就业地区分布前十

单位所在地	人数	占比
福建省	1850	80.93%
浙江省	71	3.11%
广东省	70	3.06%
上海市	62	2.71%
江苏省	34	1.49%
北京市	34	1.49%
四川省	19	0.83%
安徽省	14	0.61%
江西省	13	0.57%
辽宁省	11	0.48%

数据来源：全国高校毕业生就业管理系统

2022 届毕业生就业质量年度报告

在省内协议和合同就业的毕业生中，选择在厦门市就业的人数最多，为 1254 人，占省内协议和合同就业毕业生总数（1850 人）的 67.78%，占协议合同就业毕业生总数（2286 人）的 54.86%，也是省内各地市中唯一一个毕业生净流入的城市，毕业生净流入人数³达 1080 人，是本地生源的 6.14 倍。除厦门市之外，毕业生比较钟爱的就业城市分别为福州市、泉州市和漳州市，就业人数占协议合同就业毕业生总数的比例分别为 11.95%、8.27%、4.27%。

表2-3 福建省各地区协议和合同就业毕业生流入人数和比例

地区	本地区生源数	该地区就业人数	该地区生源返乡就业人数	外地区流入就业人数	就业人数占协议合同就业毕业生总人数比例
厦门市	176	1254	154	1100	67.78%
福州市	235	221	123	98	11.95%
泉州市	398	153	118	35	8.27%
漳州市	283	79	69	10	4.27%
莆田市	134	37	33	4	2.00%
宁德市	131	31	27	4	1.68%
龙岩市	123	27	26	1	1.46%
南平市	118	25	20	5	1.35%
三明市	89	23	15	8	1.24%
总体	1687	1850	585	1265	100.00%

数据来源：全国高校毕业生就业管理系统

（三）单位规模

协议和合同就业毕业生就业单位规模以“21-100 人”和“101-300 人”为主，占比分别为 30.17%、22.56%。

³ 毕业生就业净流入人数=在当地就业的人数-当地生源中就业的人数。

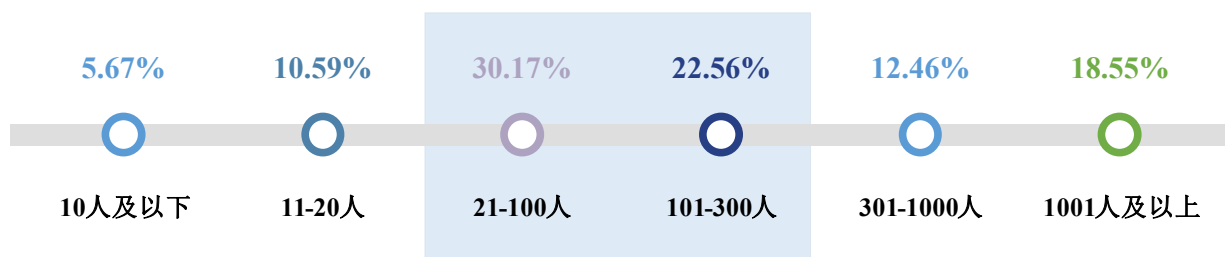


图2-1 协议和合同就业单位规模

数据来源：深度优成-集美大学诚毅学院毕业生就业质量发展监测调查

(四) 重点企业分布

协议和合同就业毕业生在市级及以上重点企业就业的占比为 39.10%，其中国家级高新技术企业占比 11.76%，省级重点企业占比 9.90%。

表2-4 协议和合同就业单位水平

重点企业	总体
国家级高新技术企业	11.76%
省级重点企业 (省级高新技术企业、省级专精特新企业、省级单项冠军企业等)	9.90%
市级重点企业 (市级高新技术企业、市级专精特新企业、市级单项冠军企业等)	17.44%
其他(非企业可选)	60.90%

数据来源：深度优成-集美大学诚毅学院毕业生就业质量发展监测调查

(五) 职位类别

协议和合同就业毕业生中，从事“工程技术人员”职位的占比最高，为 20.42%，其次是“经济业务人员”，占比为 12.04%。

表2-5 协议和合同就业职位类别

职位类别	总体
工程技术人员	20.42%
经济业务人员	12.04%
办事人员和有关人员	12.04%
其他专业技术人员(如研发、设计类等)	11.97%

职位类别	总体
教学人员	10.59%
商业和服务业人员	9.76%
公务员	5.33%
科学研究人员	2.56%
文学艺术工作人员	1.80%
生产和运输设备操作人员	1.66%
卫生专业技术人员	1.38%
法律专业人员	0.76%
体育工作人员	0.62%
新闻出版和文化工作人员	0.62%
农林牧渔业技术人员	0.55%
军人	0.28%
其他人员	7.61%

数据来源：深度优成-集美大学诚毅学院毕业生就业质量发展监测调查

二、协议和合同就业质量

（一）薪资福利⁴

1. 平均月收入

协议和合同就业毕业生平均月收入为 5995 元，与 2021 届毕业生（5640 元）相比增加 355 元，达到毕业生期望月收入（5955 元）标准。从系（院）看，中软国际互联网学院、信息工程系、机械工程系、经济系 4 个系（院）平均月收入较高，均在 6000 元以上。从专业看，共 17 个专业毕业生平均月收入在 6000 元及以上，其中软件工程专业毕业生平均月收入最高，为 6965 元；其次是金融工程，为 6943 元。

⁴ 包括工资、奖金、业绩提成、现金福利补贴、五险一金等的全年月平均收入。

表2-6 各系（院）、各专业协议和合同就业毕业生平均月收入

系（院）	专业	平均月收入（元）	
中软国际互联网学院	软件工程	6965	6743
	金融工程	6943	
	电子商务（专升本）	6801	
	物联网工程	6087	
	电子商务	6000	
信息工程系	网络工程	6650	6360
	计算机科学与技术	6540	
	通信工程	6417	
	计算机科学与技术（专升本）	6241	
	电子信息工程	6193	
	数据科学与大数据技术	6156	
	自动化	5981	
机械工程系	机械工程	6782	6206
	机械电子工程	6027	
	机械工程（专升本）	5875	
经济系	金融学	6373	6122
	财政学	6194	
	国际经济与贸易	5793	
人文科学系	汉语言文学	6204	5927
	法学	5571	
体育与艺术系	社会体育指导与管理	6692	5650
	学前教育	5467	
外语系	英语	5519	5519
商船系	交通运输	5750	5455
	交通运输（专升本）	5455	

系（院）	专业	平均月收入（元）	
	物流管理（专升本）	5357	
	物流管理	5328	
管理系	工商管理	5930	5144
	工程管理	5290	
	工程管理（专升本）	5150	
	会计学	5100	
	会计学（专升本）	4700	
食品工程系	食品科学与工程	4912	4912
总计		5995	

数据来源：深度优成-集美大学诚毅学院毕业生就业质量发展监测调查

注：金融学（专升本）、视觉传达设计、舞蹈学、音乐学、环境设计、视觉传达设计（专升本）专业回收份数低于 20%，由于回收份数低，数据不具代表性，相关指标不予统计。

2. 社会保障水平

毕业生所在工作单位为毕业生提供了良好的社会保障，84.85%的毕业生享有“五险一金”及以上的社会保障，没有享受到任何社保的只有 1.25%。

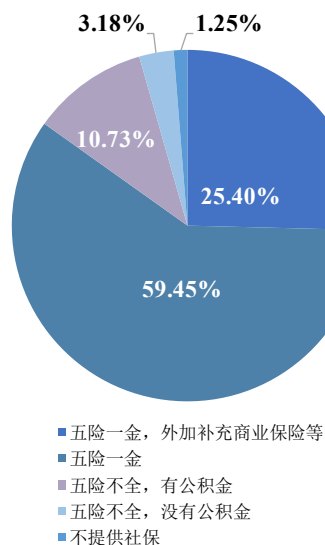


图2-2 协议和合同就业毕业生就业单位提供社保情况

数据来源：深度优成-集美大学诚毅学院毕业生就业质量发展监测调查

（二）职位晋升情况

协议和合同就业毕业生半年内获得过一种（含）以上晋升的占比达 87.20%，其中晋升机会最大的是“专业水平提升”，其次是“薪资水平”“工作职责”“管理权限”，几率分别为 80.98%、69.36%、66.11%、55.67%。

表2-7 协议和合同就业毕业生职位晋升次数

职位晋升类型	0次	1次	2次
专业水平提升（培训、进修、继续教育）	19.02%	56.57%	24.41%
薪资水平	30.64%	52.49%	16.87%
工作职责	33.89%	45.92%	20.19%
管理权限	44.33%	37.90%	17.77%

数据来源：深度优成-集美大学诚毅学院毕业生就业质量发展监测调查

（三）工作变更情况

1. 工作单位变更次数

80.35%的协议和合同就业毕业生未变更过工作，整体工作稳定性较高，有 45.61%的毕业生没有变更工作的想法，毕业生的职业忠诚度较高。

表2-8 协议和合同就业毕业生工作单位变更次数

工作变更次数	总体
没有变更过，也没有变更的想法	45.61%
没有变更过，有变更的想法	34.74%
1次	15.50%
2次	3.04%
3次及以上	1.11%

数据来源：深度优成-集美大学诚毅学院毕业生就业质量发展监测调查

近三届毕业生工作稳定性逐年呈上升趋势,2022 届毕业生工作稳定性在 80% 以上。

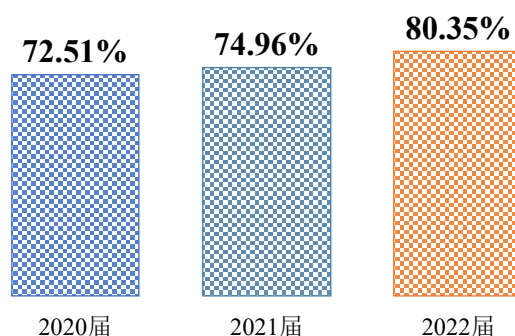


图2-3 近三届工作稳定性变化趋势

数据来源：深度优成-集美大学诚毅学院毕业生就业质量发展监测调查

2.工作变更原因

已变更过工作或想要变更工作的协议和合同就业毕业生表示,变更工作的主要原因是“薪酬待遇低”,占比 49.70%;其次是“晋升机会少”,占比 32.20%;另外因“竞争压力大”“工作强度大”“专业技能不足”而变更工作的占比均在 20% 以上。说明毕业生对岗位质量的要求仍主要集中在薪资、晋升机会、工作强度与压力等方面。

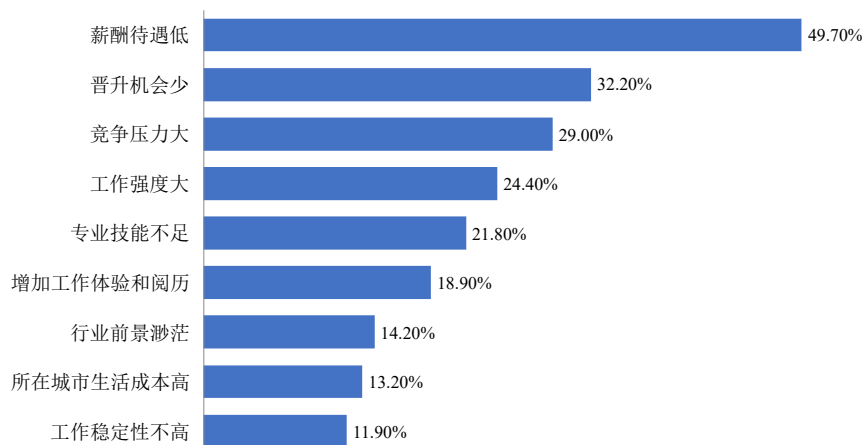


图2-4 协议和合同就业毕业生工作变更原因

数据来源：深度优成-集美大学诚毅学院毕业生就业质量发展监测调查

(四) 工作专业相关情况

协议和合同就业毕业生就业与专业相关率为 87.34%，基于不同相关程度加权计算的总体相关度⁵为 70.94%。

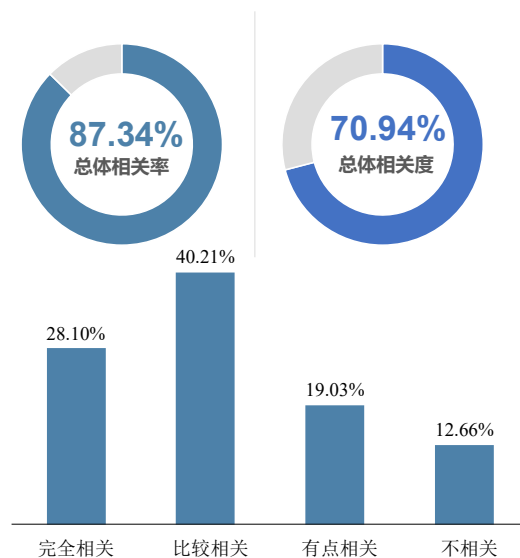


图2-5 协议和合同就业毕业生工作专业相关评价

数据来源：深度优成-集美大学诚毅学院毕业生就业质量发展监测调查

从届别看，2022 届毕业生工作相关率（87.34%）最高，分别比 2021 届（76.24%）、2020 届（79.26%）高了 11.10 个百分点、8.08 个百分点。

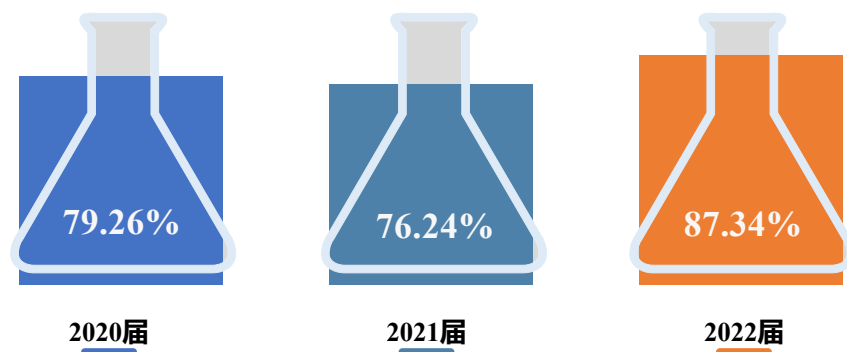


图2-6 近三届毕业生工作与专业相关率变化趋势

数据来源：深度优成-集美大学诚毅学院毕业生就业质量发展监测调查

⁵相关度=（完全相关人数*4+比较相关人数*3+有点相关人数*2+不相关人数*1）/（本题有效答题总人数*4）*100%，下同。

2022 届毕业生就业质量年度报告

从系（院）看，体育与艺术系毕业生工作专业相关度最高，为 86.41%；其次是食品工程系，为 79.41%。从专业看，学前教育专业工作专业相关度最高，为 90.33%；其次是电子信息工程专业，为 80.68%。

表2-9 各系（院）、各专业协议和合同就业毕业生工作专业相关评价

系（院）	专业	相关率		相关度	
体育与艺术系	学前教育	96.00%	94.18%	90.33%	86.41%
	社会体育指导与管理	84.61%		75.00%	
食品工程系	食品科学与工程	88.23%	88.23%	79.41%	79.41%
中软国际互联网学院	软件工程	99.99%	98.19%	78.19%	74.91%
	物联网工程	95.65%		77.17%	
	电子商务	96.43%		73.22%	
	电子商务（专升本）	97.44%		73.08%	
	金融工程	98.36%		72.54%	
人文科学系	汉语言文学	77.77%	79.16%	72.22%	71.87%
	法学	80.96%		71.44%	
管理系	会计学（专升本）	90.59%	87.33%	78.24%	71.18%
	工程管理（专升本）	100.00%		76.00%	
	工程管理	74.20%		66.14%	
	会计学	80.00%		65.00%	
	工商管理	79.06%		58.13%	
信息工程系	电子信息工程	95.45%	90.35%	80.68%	70.50%
	通信工程	96.67%		75.00%	
	计算机科学与技术	96.82%		73.81%	
	网络工程	88.33%		71.25%	
	计算机科学与技术（专升本）	96.43%		65.18%	
	自动化	76.92%		61.54%	

系（院）	专业	相关率	相关度
	数据科学与大数据技术	68.76%	60.95%
经济系	国际经济与贸易	89.65%	72.41%
	财政学	87.10%	71.78%
	金融学	91.53%	70.77%
外语系	英语	71.70%	65.10%
机械工程系	机械工程（专升本）	87.49%	73.43%
	机械电子工程	83.78%	60.81%
	机械工程	82.05%	57.69%
商船系	物流管理	71.89%	65.64%
	物流管理（专升本）	71.43%	61.31%
	交通运输	64.29%	59.82%
	交通运输（专升本）	61.82%	57.27%

数据来源：深度优成-集美大学诚毅学院毕业生就业质量发展监测调查

注：金融学（专升本）、视觉传达设计、舞蹈学、音乐学、环境设计、视觉传达设计（专升本）专业回收份率低于 20%，由于回收率低，数据不具代表性，相关指标不予统计。

毕业生表示自身就业与专业不相关的原因主要为“本专业相关工作与自己的兴趣不符”，占比 41.30%；其次为“本专业相关工作收入待遇较低”“本专业相关工作就业机会少”“本专业相关工作发展空间不足”，占比均在 10% 以上。

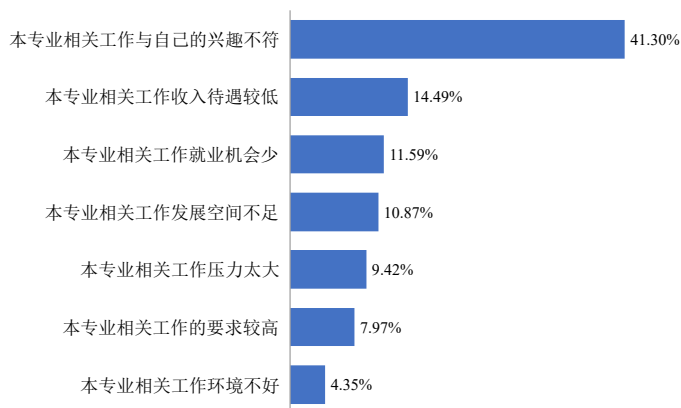


图2-7 协议和合同就业毕业生工作专业不相关原因

数据来源：深度优成-集美大学诚毅学院毕业生就业质量发展监测调查

(五) 职业期待吻合情况

毕业生职业期待吻合率为 86.79%，基于不同吻合程度加权计算的综合吻合度⁶为 73.61%。



图2-8 协议和合同就业毕业生职业期待吻合评价

数据来源：深度优成-集美大学诚毅学院毕业生就业质量发展监测调查

协议和合同就业毕业生中，职业期待吻合度最高的系（院）是中软国际互联网学院（79.93%）。从专业看，物联网工程、工程管理（专升本）、电子信息工程和软件工程等 5 个专业毕业生职业期待吻合度较高，均在 80% 及以上。

表2-10 各系（院）、各专业协议和合同就业毕业生职业期待吻合评价

系（院）	专业	吻合率	吻合度		
中软国际互联网学院	物联网工程	95.65%	97.47%	82.61%	79.93%
	软件工程	100.00%		80.23%	
	金融工程	98.36%		79.67%	
	电子商务	89.28%		79.28%	
	电子商务（专升本）	97.44%		79.23%	
经济系	国际经济与贸易	96.55%	88.98%	79.31%	75.12%
	金融学	91.52%		74.91%	
	财政学	83.87%		74.84%	
信息工程系	电子信息工程	90.91%	89.07%	80.91%	74.99%
	通信工程	96.67%		78.67%	

⁶吻合度=（非常吻合人数*5+比较吻合人数*4+基本吻合人数*3+不太吻合人数*2+不吻合人数*1）/（本题有效答题总人数*5）*100%，下同。

集美大学诚毅学院

系（院）	专业	吻合率	吻合度
	计算机科学与技术	90.48%	76.83%
	网络工程	90.00%	76.00%
	自动化	88.47%	73.08%
	数据科学与大数据技术	81.25%	70.00%
	计算机科学与技术（专升本）	85.71%	68.92%
体育与艺术系	社会体育指导与管理	100.00%	80.00%
	学前教育	84.00%	74.40%
外语系	英语	81.14%	73.59%
食品工程系	食品科学与工程	76.47%	72.94%
人文科学系	汉语言文学	85.19%	71.11%
	法学	80.95%	70.48%
管理系	工程管理（专升本）	100.00%	81.60%
	工程管理	83.86%	72.89%
	会计学	80.00%	70.00%
	工商管理	69.76%	64.65%
	会计学（专升本）	68.24%	64.47%
机械工程系	机械工程（专升本）	85.42%	70.00%
	机械工程	89.74%	69.23%
	机械电子工程	81.08%	68.11%
商船系	物流管理	84.38%	68.13%
	物流管理（专升本）	76.19%	68.09%
	交通运输（专升本）	74.54%	67.27%
	交通运输	85.72%	66.43%

数据来源：深度优成-集美大学诚毅学院毕业生就业质量发展监测调查

注：金融学（专升本）、视觉传达设计、舞蹈学、音乐学、环境设计、视觉传达设计（专升本）专业回收份率低于 20%，由于回收率低，数据不具代表性，相关指标不予统计。

在毕业生表示从事工作与职业期待不吻合的原因中，“工资薪酬不符合期望”占比最高，为 37.17%；其次为“不符合个人兴趣爱好”和“不符合个人职业发展规划”，占比均在 35% 以上。

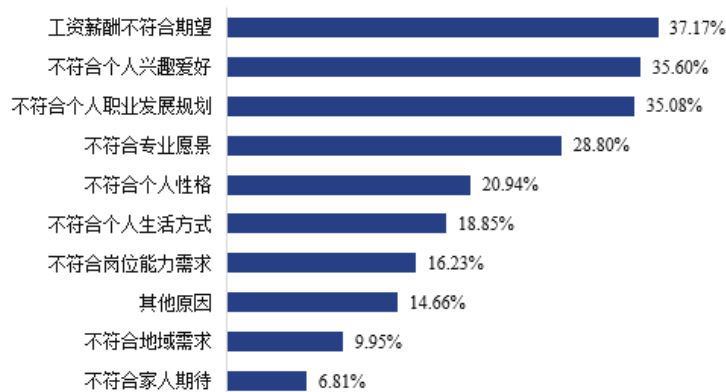


图2-9 协议和合同就业毕业生职业期待不吻合原因

数据来源：深度优成-集美大学诚毅学院毕业生就业质量发展监测调查

（六）工作满意情况

协议和合同就业毕业生工作总体满意率 88.82%，基于不同满意程度加权计算的综合满意度⁷为 72.67%。

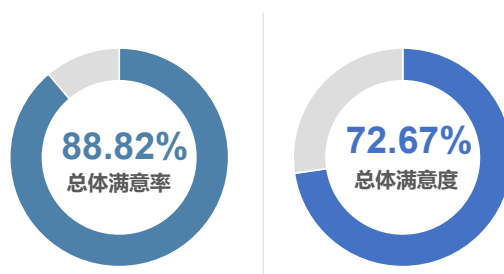


图2-10 协议和合同就业毕业生工作总体满意评价

数据来源：深度优成-集美大学诚毅学院毕业生就业质量发展监测调查

协议和合同就业毕业生工作各方面满意情况中，对“工作环境”的满意度最高，为 74.83%；对“薪酬福利”的满意度最低，为 70.47%。

⁷满意度=（非常满意人数*5+比较满意人数*4+基本满意人数*3+不太满意人数*2+不满意人数*1）/（本题有效答题总人数*5）*100%，下同。

表2-11 协议和合同就业毕业生工作各方面满意评价

工作各方面	满意率	满意度
工作环境	91.08%	74.83%
社会认可度	89.49%	74.14%
工作地点	89.28%	73.55%
工作内容	89.20%	72.63%
工作强度	88.80%	72.57%
行业前景	85.20%	72.00%
发展空间	88.53%	71.20%
薪酬福利	89.00%	70.47%
总体满意度	88.82%	72.67%

数据来源：深度优成-集美大学诚毅学院毕业生就业质量发展监测调查

协议和合同就业毕业生中，外语系毕业生工作满意度最高，为 80.28%。从专业看，电子信息工程、社会体育指导与管理、通信工程、英语 4 个专业均在 80% 以上。

表2-12 各系（院）、各专业协议和合同就业毕业生工作总体满意评价

系（院）	专业	满意率		满意度	
外语系	英语	89.52%	89.62%	80.21%	80.28%
经济系	金融学	94.54%	91.21%	79.51%	77.76%
	财政学	88.89%		77.64%	
	国际经济与贸易	91.85%		77.11%	
信息工程系	电子信息工程	93.43%	92.08%	84.75%	77.00%
	通信工程	95.93%		81.04%	
	计算机科学与技术	93.65%		79.01%	
	网络工程	97.22%		78.96%	
	数据科学与大数据技术	82.30%		74.52%	
	计算机科学与技术（专升本）	87.50%		70.04%	
	自动化	93.59%		69.91%	

2022 届毕业生就业质量年度报告

系(院)	专业	满意率	满意度
机械工程系	机械工程	93.45%	77.49%
	机械工程(专升本)	90.51%	74.58%
	机械电子工程	84.98%	71.29%
人文科学系	法学	94.71%	75.66%
	汉语言文学	86.83%	72.51%
体育与艺术系	社会体育指导与管理	94.02%	81.54%
	学前教育	86.37%	70.19%
商船系	交通运输(专升本)	88.08%	73.90%
	交通运输	88.89%	72.93%
	物流管理	93.41%	69.52%
	物流管理(专升本)	86.78%	68.41%
管理系	工程管理(专升本)	92.67%	77.60%
	工程管理	87.46%	73.33%
	工商管理	88.11%	72.92%
	会计学	93.33%	72.89%
	会计学(专升本)	76.60%	64.78%
食品工程系	食品科学与工程	82.35%	69.54%
中软国际互联网学院	电子商务	89.68%	75.71%
	物联网工程	93.71%	75.65%
	电子商务(专升本)	88.89%	64.76%
	金融工程	81.06%	60.55%
	软件工程	78.30%	60.47%

数据来源:深度优成-集美大学诚毅学院毕业生就业质量发展监测调查

注:金融学(专升本)、视觉传达设计、舞蹈学、音乐学、环境设计、视觉传达设计(专升本)专业回收率低于20%,由于回收份率低,数据不具代表性,相关指标不予统计

第三章 升学情况分析

一、升学比例

毕业生中升学的有 118 人，占毕业生总数的 2.88%，其中研究生 74 人，第二学士学位 4 人，出国出境 40 人。

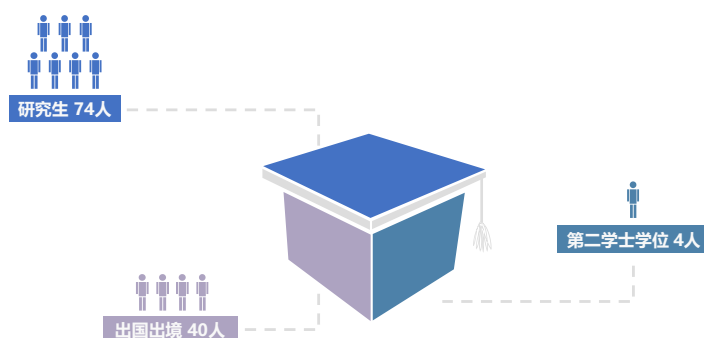


图3-1 升学情况

数据来源：全国高校毕业生就业管理系统

二、升学原因

毕业生表示升学原因主要是“提升自身综合竞争力”，占比 33.33%；其次是“为了获得更高的文凭”，占比 25.23%；“对专业感兴趣”的占比超过 15%，为 17.12%。

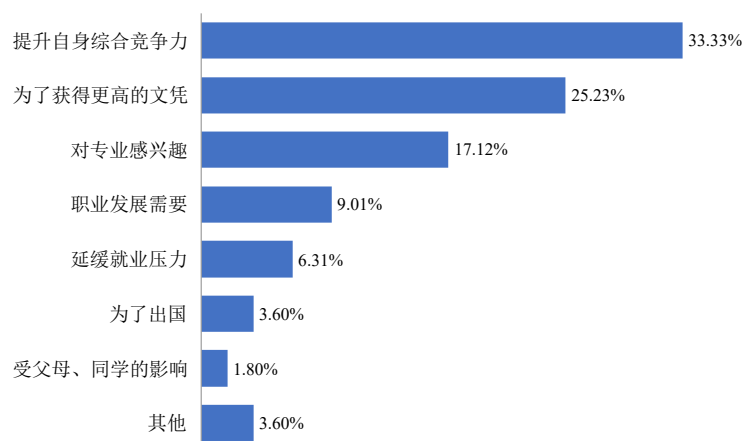


图3-2 升学原因

数据来源：深度优成-集美大学诚毅学院毕业生就业质量发展监测调查

三、升学地域

毕业生境内升学学校分布在全国 14 个省市自治区，其中福建省最多，占比 57.69%；其次是湖北省，占比 6.41%。

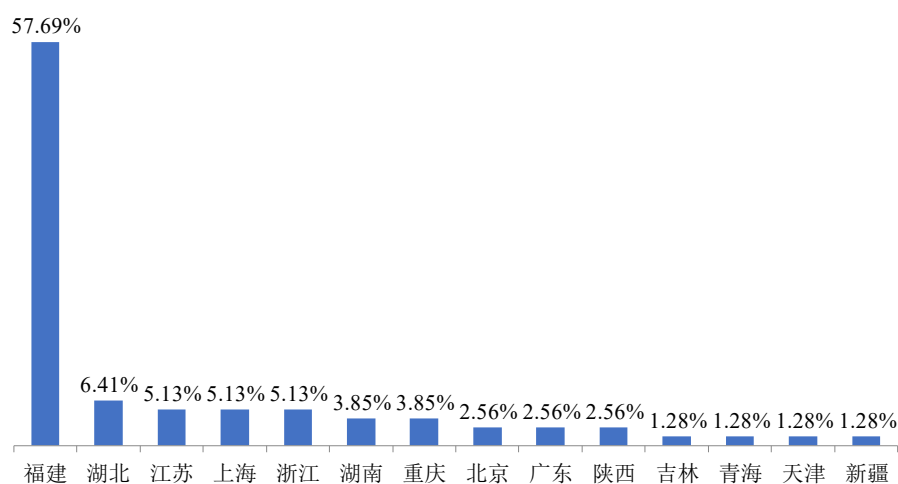


图3-3 境内升学地区分布

数据来源：全国高校毕业生就业管理系统

国（境）外升学学校主要分布在 8 个国家和地区，其中英国最多，占比 52.50%；其次是香港，占比 22.50%。

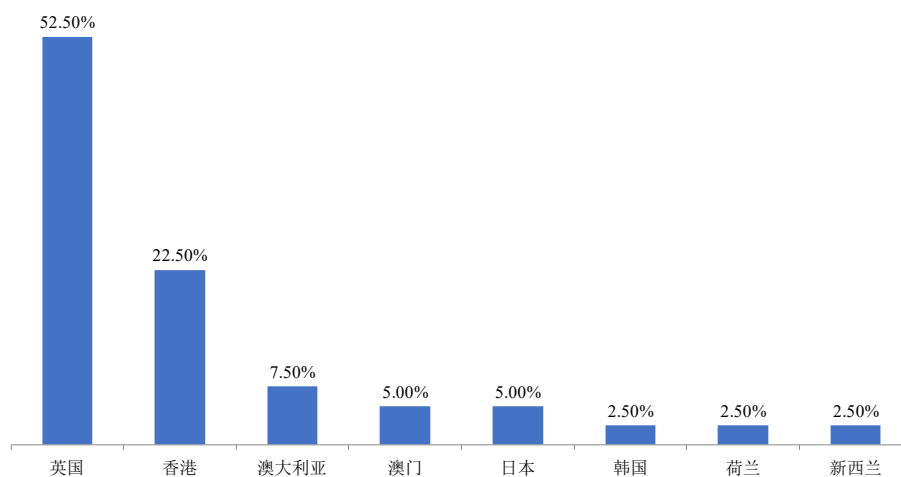


图3-4 国（境）外升学地域分布

数据来源：全国高校毕业生就业管理系统

四、升学专业一致性

60.36%的毕业生表示升学就读的专业与在校期间就读的专业为同一个专业。

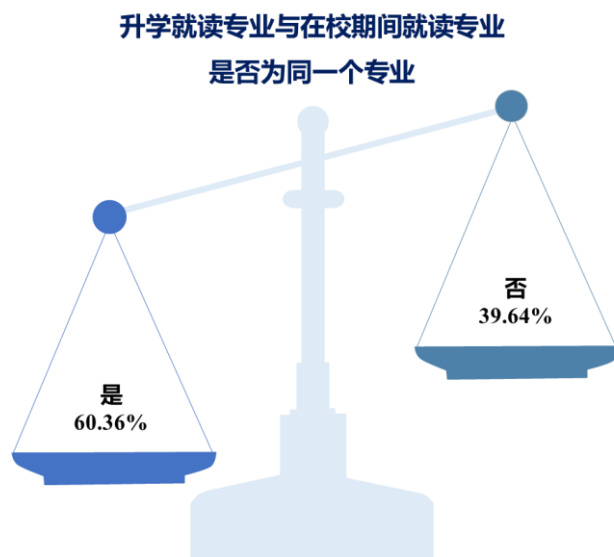


图3-5 升学就读专业与在校期间就读专业是否同一专业

数据来源：深度优成-集美大学诚毅学院毕业生就业质量发展监测调查

五、升学学校关注点

毕业生表示选择升学学校时的关注点主要为“学校所在城市的地理位置和人文环境”，占比 27.93%；其次是“学校知名度”，占比 23.42%；另外“专业声誉”“录取难易度”，占比均在 10% 以上。

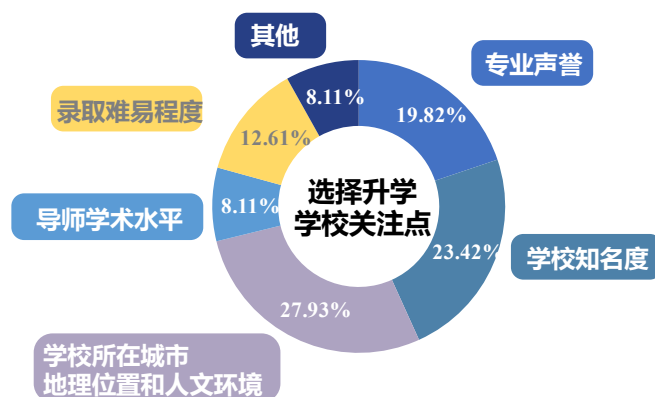


图3-6 选择升学学校关注点

数据来源：深度优成-集美大学诚毅学院毕业生就业质量发展监测调查

六、升学质量

境内升学毕业生中（78 人），9 人升学学校为国家“双一流”建设高校⁸，包括宁波大学、厦门大学、东华大学、西南大学、湘潭大学、东南大学、湖南师范大学、南京邮电大学。其中，境内升学学校在福建省的毕业生（45 人）中，35 人升学学校为福建省第二轮“双一流”高校，10 人升学学校为福建省一流应用型建设高校。

表3-1 境内（省内）升学质量

福建省内高校	人数	水平
厦门大学	1	福建省第二轮“双一流”高校
华侨大学	4	福建省第二轮“双一流”高校
福建师范大学	3	福建省第二轮“双一流”高校
福建农林大学	3	福建省第二轮“双一流”高校
集美大学	24	福建省第二轮“双一流”高校
福建工程学院	7	福建省一流应用型建设高校
厦门理工学院	3	福建省一流应用型建设高校

数据来源：全国高校毕业生就业管理系统

国（境）外升学毕业生中（40 人），21 人被爱丁堡大学、香港大学、悉尼大学等 2023 年 QS 排名前 200 名的高校录取，占比 52.50%。其中，升学学校为诺丁汉大学的人数最多，为 6 人，占比 28.57%。

表3-2 国（境）外升学学校分布（2023 年 QS 前 200）

排名	学校名称	人数（人）	比例
15	爱丁堡大学	1	4.76%
21	香港大学	1	4.76%
41	悉尼大学	2	9.52%
81	格拉斯哥大学	1	4.76%

⁸ 双一流大学：根据教育部、财政部、国家发展改革委印发《关于公布第二轮“双一流”建设高校及建设学科名单的通知》。

集美大学诚毅学院

排名	学校名称	人数(人)	比例
86	利兹大学	1	4.76%
87	奥克兰大学	1	4.76%
90	西澳大学	1	4.76%
96	谢菲尔德大学	1	4.76%
114	诺丁汉大学	6	28.57%
122	纽卡斯尔大学	2	9.52%
135	九州大学	1	4.76%
143	根特大学	1	4.76%
163	埃克塞特大学	2	9.52%

数据来源：全国高校毕业生就业管理系统

第四章 自主创业情况分析

一、创业类型

毕业生中选择创业的有 32 人，占毕业生总数的 0.78%。从创业类型看，“模仿型创业”最多，即模仿成熟企业的商业模式、运营模式、销售模式进行创业，占比 45.12%；其次是“依附型创业”，即依附于成熟企业的某一运营或发展环节进行创业，占比 34.15%。



图4-1 创业类型

数据来源：深度优成-集美大学诚毅学院毕业生就业质量发展监测调查

二、创业地区

毕业生创业地区主要分布在福建省内，占比 40.63%。其中，选择在厦门市创业的占比最高，为 69.23%。

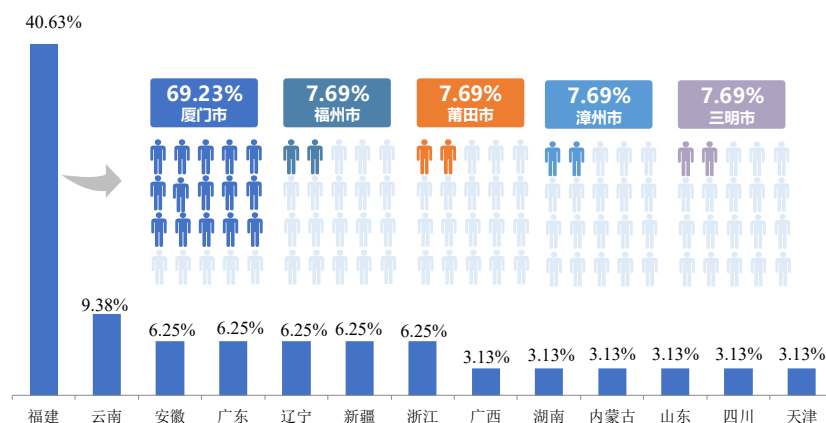


图4-2 创业地区分布

数据来源：全国高校毕业生就业管理系统

三、创业行业

毕业生创业行业主要为“批发和零售业”，占比 40.63%；其次是“文化、体育和娱乐业”，占比 21.88%。

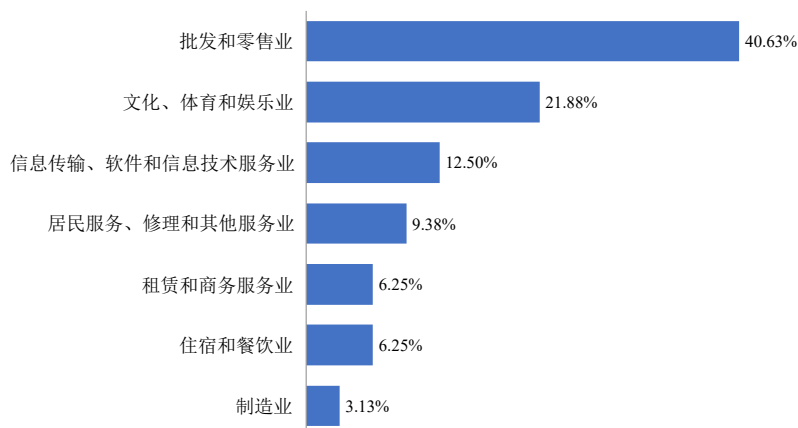


图4-3 创业行业分布

数据来源：全国高校毕业生就业管理系统

四、创业领域与所学专业相关情况

毕业生表示创业领域与所学专业的总体相关率为 78.05%，基于不同相关程度加权计算的综合相关度为 64.94%。

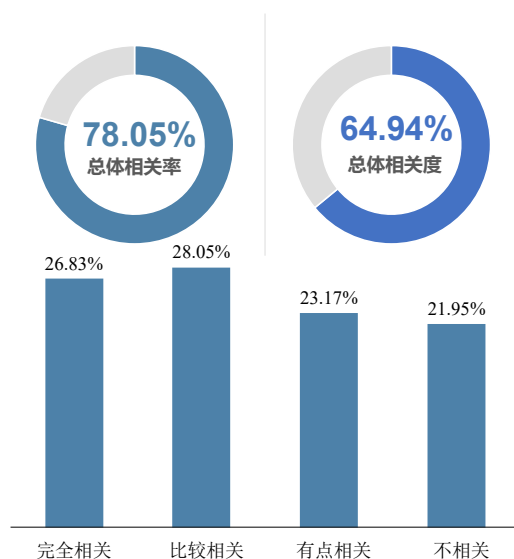


图4-4 创业领域与所学专业相关评价

数据来源：深度优成-集美大学诚毅学院毕业生就业质量发展监测调查

五、创业原因

毕业生创业原因中占比最高的是“对创业充满兴趣、激情”，占比 50%；其次是“希望通过创业实现个人理想”，占比 40.24%。

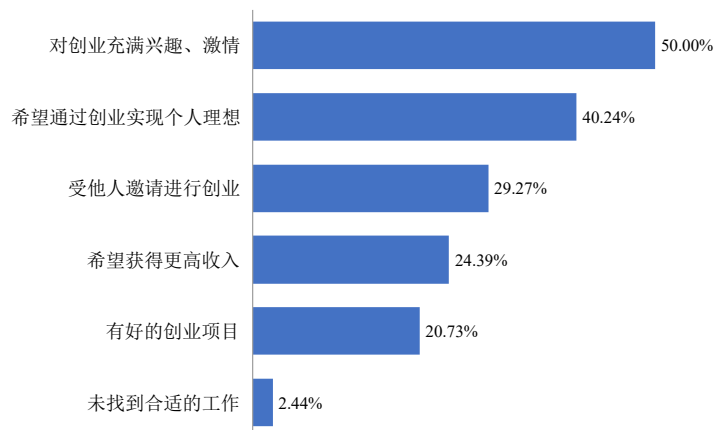


图4-5 创业原因

数据来源：深度优成-集美大学诚毅学院毕业生就业质量发展监测调查

六、创业公司运营状况

毕业生创业平均月收入为 12439 元，月收入在 10000 元以上的占比为 48.79%，其中“10001-15000 元”区间的占比最高，为 21.95%。

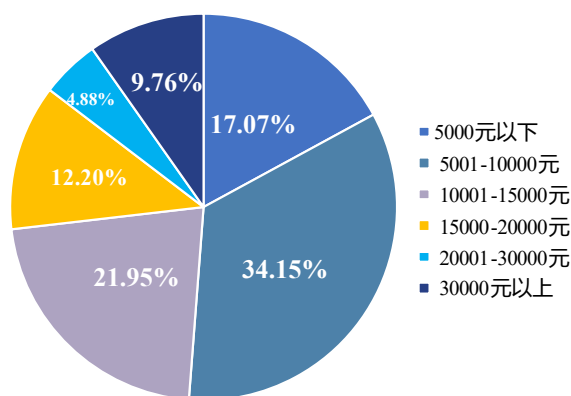


图4-6 创业月收入区间分布

数据来源：深度优成-集美大学诚毅学院毕业生就业质量发展监测调查

创业公司目前运营状况良好，其中“已经实现稳定盈利”的占比为 26.83%，“盈亏基本平衡”的占比为 48.78%。

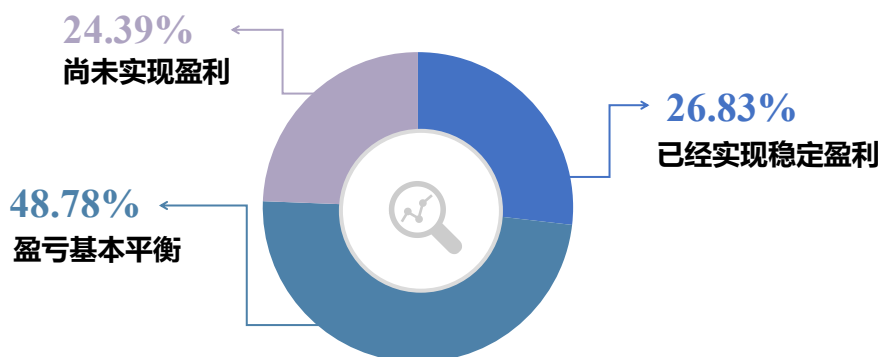


图4-7 创业公司运营情况

数据来源：深度优成-集美大学诚毅学院毕业生就业质量发展监测调查

七、创业面临困难

毕业生表示创业面临的困难主要是“资金的筹备”，占比最高，为 42.68%；其次是“产品服务的营销推广”，占比 31.71%；另外“创业团队组建”“社会关系缺乏”占比均在 20% 以上。

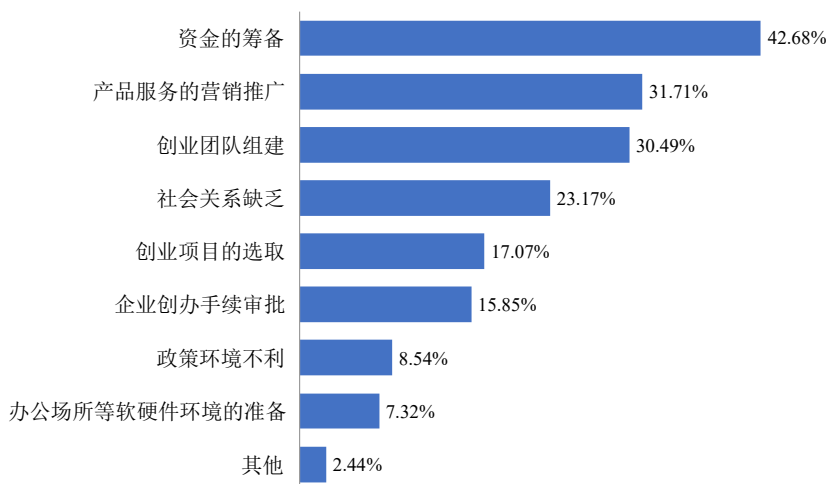


图4-8 创业面临困难

数据来源：深度优成-集美大学诚毅学院毕业生就业质量发展监测调查

第五章 未就业情况分析

一、未就业原因

2022 届未落实就业的毕业生共 200 人，占毕业生总数的 4.89%。未就业毕业生中，未就业的主要原因是“就业经验不足”（33.33%），其次是“学历不够”（26.33%），第三是“专业就业面窄”（25.49%）。

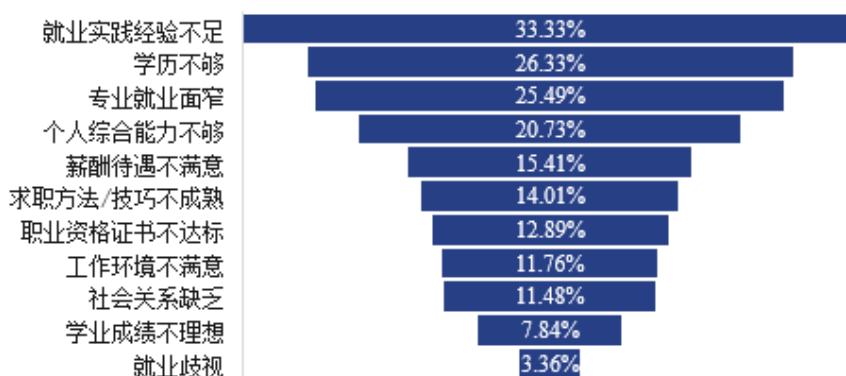


图5-1 未就业原因

数据来源：深度优成-集美大学诚毅学院毕业生就业质量发展监测调查

二、求职关注因素

未就业毕业生求职关注因素以“薪酬水平”为主，占比为 56.02%，其次为“工作地点”，占比为 47.62%；另外，“行业发展前景”和“福利待遇”占比均在 35% 以上。

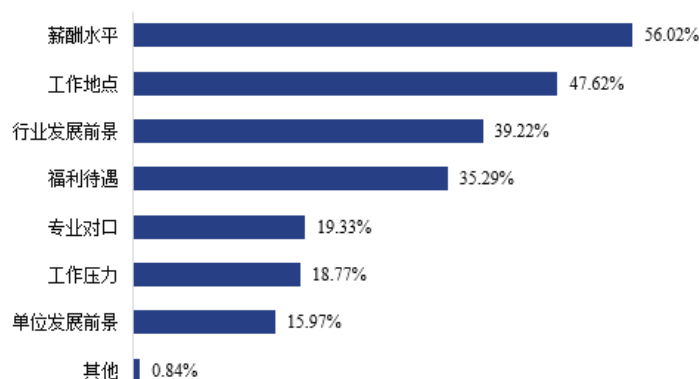


图5-2 毕业生求职关注因素

数据来源：深度优成-集美大学诚毅学院毕业生就业质量发展监测调查

第六章 毕业生及用人单位反馈

一、毕业生反馈

(一) 教育教学反馈

1. 母校满意情况

毕业生母校满意率为 93.37%，基于不同满意程度加权计算的综合满意度为 79.05%。



图6-1 母校满意评价

数据来源：深度优成-集美大学诚毅学院毕业生就业质量发展监测调查

毕业生母校推荐率为 91.54%，基于不同推荐程度加权计算的综合推荐度⁹为 78.74%。



图6-2 母校推荐评价

数据来源：深度优成-集美大学诚毅学院毕业生就业质量发展监测调查

⁹ 推荐度=（非常愿意人数*5+比较愿意人数*4+基本愿意人数*3+不太愿意人数*2+不愿意人数*1）/（本题有效答题总人数*5）*100%。

2. 教育教学满意情况

毕业生对教育教学的总体满意率为 93.21%，综合满意度为 80.24%，对教育教学各方面的满意度均在 80% 左右，其中对“思政教育”的满意度最高，达 81.44%。

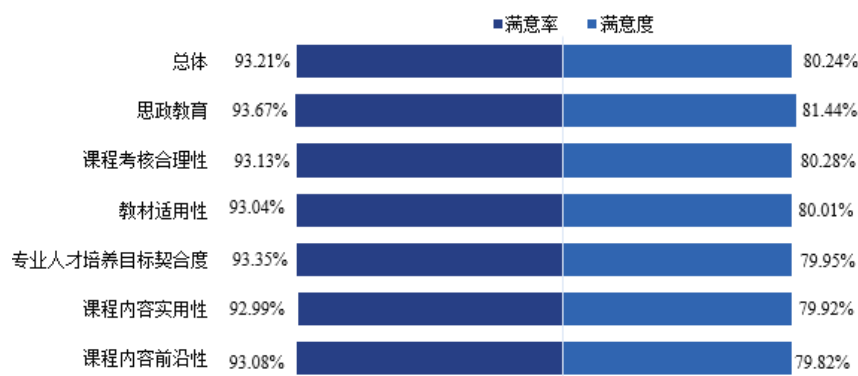


图6-3 母校教育教学满意评价

数据来源：深度优成-集美大学诚毅学院毕业生就业质量发展监测调查

3. 教师教学满意情况

毕业生对教师教学的总体满意率为 93.73%，综合满意度为 81.55%；对教师教学各方面的满意度均在 80% 以上，其中对“教师敬业度”的满意度最高，达 81.68%。




图6-4 教师教学满意评价

数据来源：深度优成-集美大学诚毅学院毕业生就业质量发展监测调查

4.专业知识与技能培养满足情况

毕业生认为学院知识与技能培养对自身培养的**总体满足率为 94.30%**，**综合满足度¹⁰80.43%**，其中“专业理论基础”的满足度最高，达 80.94%。

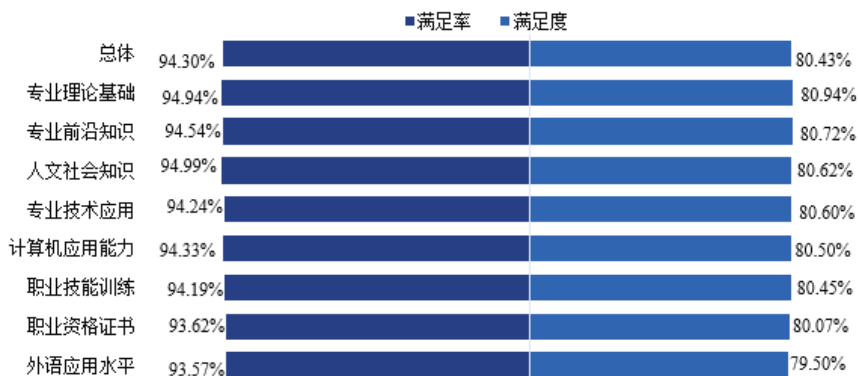


图6-5 专业知识与技能培养满足评价

数据来源：深度优成-集美大学诚毅学院毕业生就业质量发展监测调查

5.工作能力培养满足情况

毕业生认为学院工作能力培养对自身的**总体满足率为 94.91%**，**综合满足度为 80.83%**，对各项工作能力培养的满足度均在 80% 以上，其中“自主学习能力”满足度最高，达 81.39%。

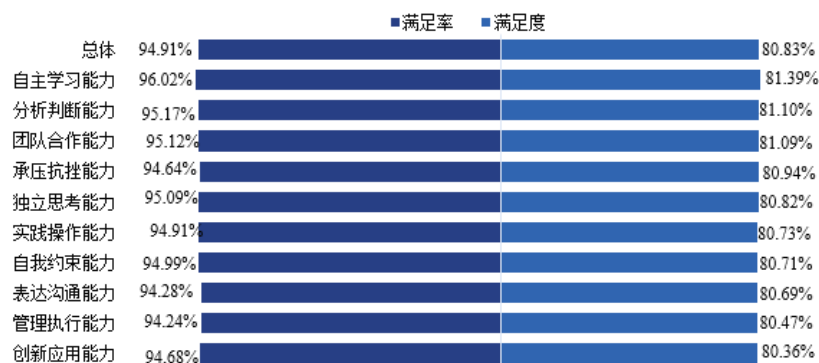


图6-6 工作能力培养满足评价

数据来源：深度优成-集美大学诚毅学院毕业生就业质量发展监测调查

¹⁰ 满足度=（非常满足人数*5+比较满足人数*4+基本满足人数*3+不太满足人数*2+不满足人数*1）/（本题有效答题总人数*5）*100%，下同。

（二）就业创业服务评价

1. 就业指导服务评价

毕业生对学院就业指导服务的满意率为 94.28%，综合满意度为 80.11%。



图6-7 就业指导服务满意评价

数据来源：深度优成-集美大学诚毅学院毕业生就业质量发展监测调查

在学院就业指导服务方面，毕业生认为最需要改进的是“社会实习/实践组织”，占比达 44.02%；其次为“就业方针政策宣传”和“就业信息提供与发布”，占比均在 35% 以上。

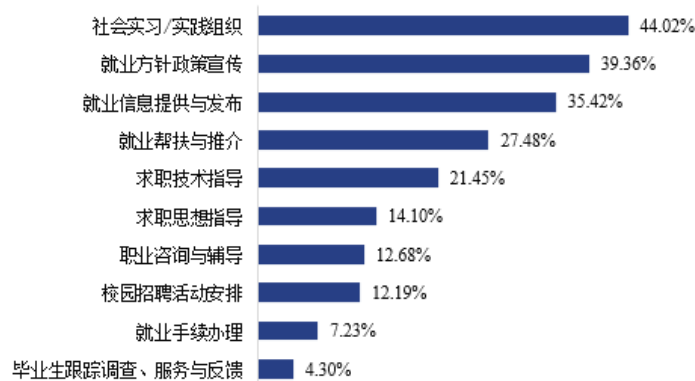


图6-8 就业指导服务需要改进方面

数据来源：深度优成-集美大学诚毅学院毕业生就业质量发展监测调查

2. 创业指导服务评价

毕业生对学院创业指导服务的满意率为 93.80%，综合满意度为 79.63%。



图6-9 创业指导服务满意评价

数据来源：深度优成-集美大学诚毅学院毕业生就业质量发展监测调查

在学院创业指导服务方面，毕业生认为“创业政策解读”“创业相关课程”和“创业讲座/论坛”方面需要改进的占比较高，占比均在 30%以上；其次为“创业协会/俱乐部”，占比为 22.16%。

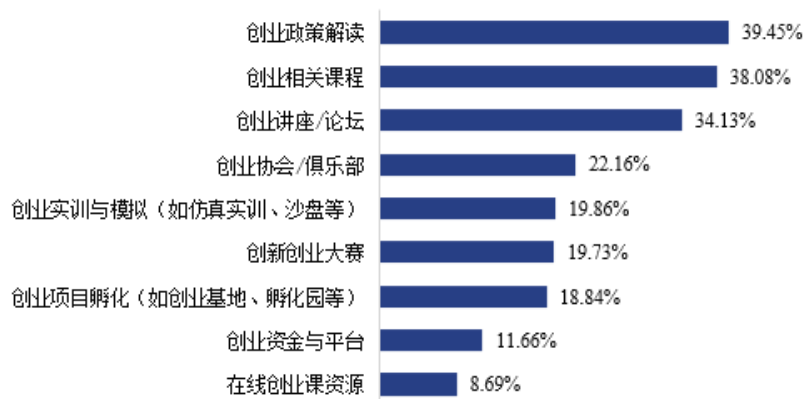


图6-10 创业指导服务上需要改进方面

数据来源：深度优成-集美大学诚毅学院毕业生就业质量发展监测调查

二、雇主评价

（一）提供薪资福利

2022 届毕业生的薪资水平因工作岗位、领域不同存在一定差异，用人单位对“研发岗（软件、游戏、工艺、产品、项目研发等）”提供的平均月薪最高，达 6365 元；其次为“运营/营销/市场/销售部等管培生岗”，为 6272 元。

表6-1 用人单位为不同岗位提供的薪资情况（元）

职位类别	平均月薪
研发岗（软件、游戏、工艺、产品、项目研发等）	6365
运营/营销/市场/销售部等管培生岗	6272
新业态职业	6026
生产/质量/安全/采购岗 （车间调度、物料仓储与管理、设备维修、质量监控与检测、生产设备安全、采购专员等）	5958
技术岗（含生产技术、机械设备、工程、建筑、装修、网络、平面等）	5498
客户服务岗	5479
财务金融岗（财务管理、出纳、审计、投资、理财、顾问、金融分析助理等）	5378
行政/人力/后勤等职能管理岗	5259

数据来源：深度优成-集美大学诚毅学院毕业生就业质量发展监测调查

（二）总体满意情况

用人单位对 2022 届毕业生的总体满意率为 96.25%，综合满意度¹¹为 85.23%。对物流管理、财政学、自动化等 24 个专业总体综合满意度较高，均在 80% 以上；其中物流管理专业满意度最高，达 95.00%。



图6-11 用人单位对毕业生总体满意评价

数据来源：深度优成-集美大学诚毅学院毕业生就业质量发展监测调查

¹¹ 满意度=（非常满意人数*5+比较满意人数*4+基本满意人数*3+不太满意人数*2+不满意人数*1）/（本题有效答题总人数*5）*100%，下同。

(三) 知识和实践能力满意情况

用人单位对毕业生知识和实践能力各方面的满意率均在 95% 以上，综合满意度均在 80% 以上，其中对“工作设备的使用（包括计算机）”满意度最高，达 85.02%。对舞蹈学、汉语言文学、视觉传达设计等 24 个专业毕业生知识和实践能力综合满意度较高，均在 80% 以上；其中舞蹈学专业满意度最高，达 90.67%。

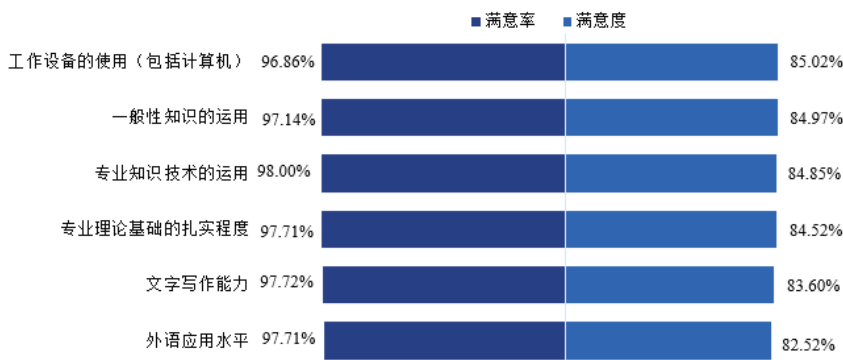


图6-12 用人单位对毕业生知识和实践能力的满意评价

数据来源：深度优成-集美大学诚毅学院毕业生就业质量发展监测调查

(四) 学习能力满意情况

用人单位对毕业生学习能力各方面的满意率均 95% 以上，综合满意度均在 85% 以上，其中对“自主学习意愿”满意度最高，达 85.94%。对音乐学、舞蹈学、机械工程等 26 个专业毕业生学习能力综合满意度较高，均在 80% 以上；其中音乐学专业满意度最高，达 93.33%。

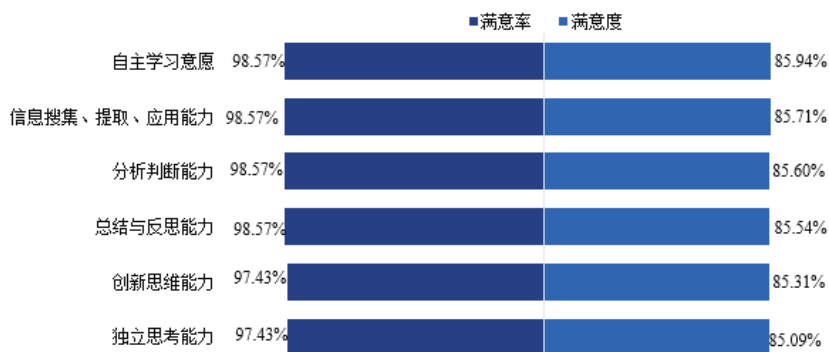


图6-13 用人单位对学习能力的满意评价

数据来源：深度优成-集美大学诚毅学院毕业生就业质量发展监测调查

(五) 组织协调能力满意情况

用人单位对毕业生组织协调能力各方面的满意率均 95% 以上，综合满意度均在 80% 以上，其中“团队合作能力”满意度最高，达 86.06%。对音乐学、舞蹈学、自动化等 25 个专业毕业生组织协调能力综合满意度较高，均在 80% 以上；其中音乐学专业满意度最高，达 93.33%。

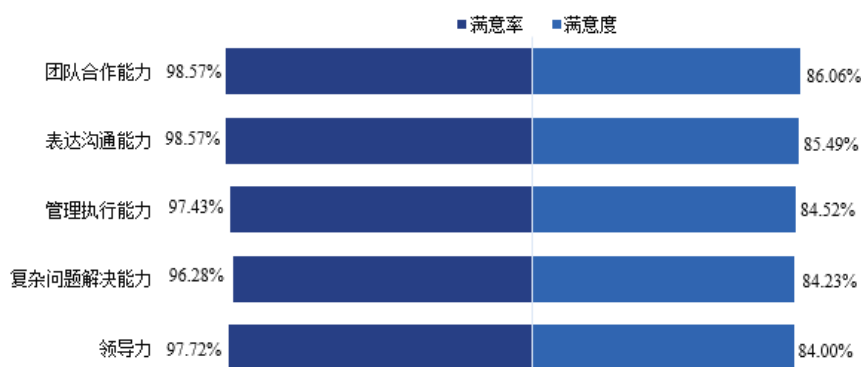


图6-14 用人单位对组织协调能力的满意评价

数据来源：深度优成-集美大学诚毅学院毕业生就业质量发展监测调查

(六) 职业素养满意情况

用人单位对毕业生职业素养各方面的满意率均 95% 以上，综合满意度均在 85% 以上，其中“思想政治素质”满意度最高，达 86.86%。对音乐学、物流管理、交通运输等 27 个专业毕业生职业素养综合满意度较高，均在 80% 以上；其中音乐学专业满意度最高，达 100%。

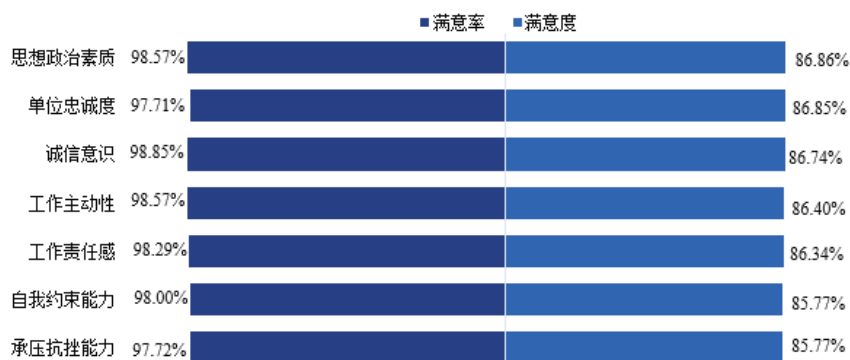


图6-15 用人单位对职业素养的满意评价

数据来源：深度优成-集美大学诚毅学院毕业生就业质量发展监测调查

三、人才培养改进建议

从毕业生角度看，毕业生反馈学院教育教学需要改进的方面主要集中于自身对专业知识的有效获取，认为需要进一步加强的方面主要为突出“人才培养特色”及增强“专业教学内容前沿性”“专业课程设置科学性”“专业教学内容实用性”等方面，占比均在30%以上；其次是“教师教学方法合理性”“学生课堂参与度”，占比均在15%以上。

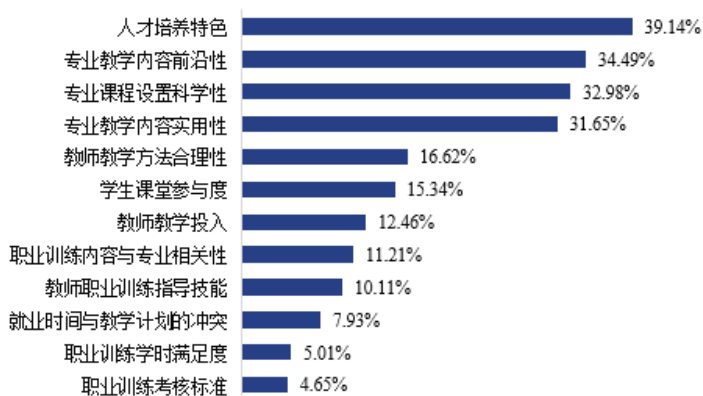


图6-16 教育教学建议反馈

数据来源：深度优成-集美大学诚毅学院毕业生就业质量发展监测调查

从用人单位角度看，用人单位反馈学院人才培养工作需要改进的方面主要集中于提升毕业生实践技能、专业知识及人文素养方面，认为需要进一步加强的方面主要为“丰富实习实践经历，提升工作技巧”，占比最高，为64.27%；其次为“加强应用技能培养”和“夯实专业知识”，占比均在40%-45%之间；另外“加强文字水平及语言表达能力的培养”“加强人际沟通能力及组织协调能力的培养”占比均在20%以上。

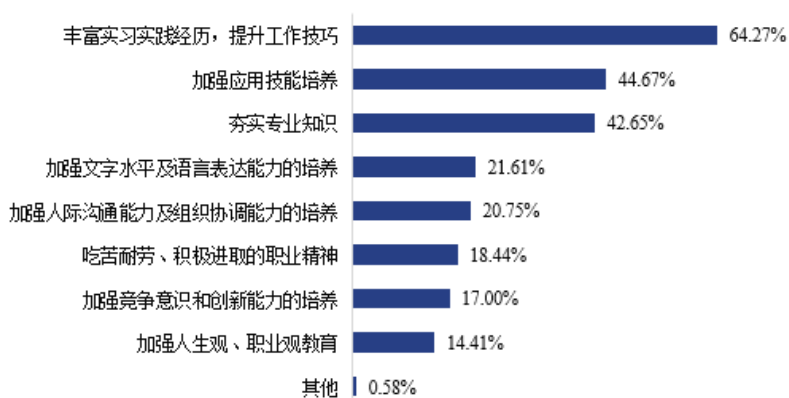


图6-17 用人单位对学院人才培养的建议

数据来源：深度优成-集美大学诚毅学院毕业生就业质量发展监测调查

第七章 就业创业工作举措

一、谋划部署，推进年度就业创业工作早起步早落实

根据教育部、省教育厅最新就业创业工作文件及会议精神，结合我院实际制定 2022 年毕业生就业创业工作方案，召开 2022 年学院就业创业工作会议，总结 2021 年就业创业工作经验教训，部署 2022 年就业创业工作重点和要求；根据就业创业进展情况，阶段性召开就业创业工作推进会、专题会、辅导员就业工作业务培训会。编制《集美大学诚毅学院访企拓岗促就业专项行动方案》《集美大学诚毅学院 2022 届毕业生“就业促进周”及“百日冲刺”系列活动方案》等一系列方案，并扎实推进方案落地。表彰为第八届“互联网+”创新创业大赛作贡献的单位、团队和个人，全面部署学院下一届“互联网+”大学生创新创业大赛工作。

二、精心组织，深入开展各类校园招聘活动

持续推广“线上+线下”招聘模式，通过线上“云招聘”网络视频招聘会、空中宣讲会、供需精准对接推送服务，线下企业宣讲会、双选会等云地结合的方式，多措并举拓宽毕业生就业渠道，分层次、分类别、多形式开展校园招聘活动。举办线上线下综合性双选会、行业双选会共 13 场，举办空中、线下知名企业宣讲会 90 余场，合计参会单位 2240 多家，提供 15500 多个岗位。审核单位资质及招聘岗位，通过学院就业创业网发布招聘信息举办在线招聘活动，参与用人单位 593 家，提供岗位 10620 个。多方联系用人单位，审核发布暑期实习招聘资讯 42 条。各种形式校园招聘活动于全年有计划有节奏铺开，确保校园招聘活动不打烊，就业信息服务不停歇。

三、深挖资源，拓宽毕业生就业渠道

积极组织访企拓岗行动，及时跟踪、登记、报道访企拓岗行动动态，全院累计走访企事业单位 144 家，拓展就业岗位 1093 个，新建就业实习基地 78 家，新增实习岗位 706 个。与福建省教育厅、人社厅及厦门、晋江、温州、南昌等地人社局与人才机构保持密

切联系，在人才推荐方面进行深度合作，面向毕业生推送“直播带岗”活动 19 场次、各地线上线下人才交流会活动 67 场次，组织毕业生积极参与厦门市文创专场招聘活动、厦门软件园三期企业专场招聘活动等。多方联系用人大户，开展精准就业服务工作，高效实现供需两方的有效对接，引进近 50 家知名企业，带来近 600 个就业岗位，致力将“岗位数”实现为“就业数”，助力毕业生高质量就业。用好国家大学生就业服务平台、福建省 24365 就业服务系统、厦门市云端大招聘平台、集美区高新校招小程序，引导求职毕业生注册使用智慧就业平台，积极参与各层级举办的网络招聘活动。

四、多措并举，开展多层次分类就业指导

为服务考研、考公学生，全年持续推行“助导学工程”。为 1156 名学生提供备考专座，组建以专业学科和优秀师资团队为依托的“教授博士导学志愿团”（共有 24 名教授、博士），为学生答疑解惑并给予精神支持、心理建设等加持。编印发放《诚毅学院征兵宣传手册》（1500 余册）、全覆盖发送政策短信、重点对象电话对接、退役士兵现身说法，多管齐下开展征兵政策宣传及征集工作。通过就业指导讲座（全年各主题累计 18 场）、微信公众号推文（每周 1 期持续推出，全年累计 40 余期）、就业政策汇编等形式为毕业生提供就业政策、就业指导、就业权益维护与招聘资讯；举办春招、秋招求职训练营 2 场（近 200 名毕业生参与），组织毕业生参与训练营任务打卡，并由带营导师对毕业生进行“一对一”指导；在校园招聘会现场增设“就业咨询”、“征兵咨询”、政策材料发放点，为毕业生提供就业指导服务；举办学院生涯规划大赛，联合教学系（院）举办模拟招聘大赛、公务员模考大赛，帮助毕业生提升职业规划能力及就业竞争力。

五、注重质量，优化就业手续与就业帮扶工作

做好 2022 届 277 名报名“三支一扶计划”毕业生信息的审核及报送工作；灵活办理就业手续，推广使用全国高校毕业生网上签约与毕业去向登记平台，简化签约流程，顺利完成 2022 届毕业生派遣工作；召开档案工作业务培训会，分批次有序投递毕业生档案，顺利完成 2022 届毕业生档案转递工作，累计帮助 200 余名毕业生查询确认档案去向，并协助指导办理相关手续。建立 2022 届就业困难群体毕业生数据库，落实谈心督导、建立台账、分类指导和精准推荐，建立“一对一”跟踪和帮扶机制，做到“一人

一策，一帮到底”；向 61 名兜底对象毕业生发放就业补助金，共计 12.2 万元；开展第六届“一起向未来”助学文化节系列活动，包含乡村振兴、政策宣传、朋辈辅导、感恩教育、心理指导、就业帮扶等六大主题活动，努力从精神和心理层面激励和帮扶毕业生，顺利完成学业，积极争取就业；完成 2023 届 507 名困难毕业生共计 1014000 元求职创业补贴的发放工作。做好“离校未就业毕业生”的摸底统计与就业服务工作，为有就业意愿的毕业生持续提供求职指导与就业政策解读，精准推送岗位信息及校内外招聘资讯。

六、综合施策，着力加强创新创业工作

高效运营大学生创新创业园。实行规范化、标准化管理，做好园区项目选拔、入驻、指导、管理、服务工作。开通网络申请入园通道及线上公共区域申请等模块，进一步优化园区办事流程、实现无纸化办公。本年度共计申请入园项目 14 项，其中已注册企业法人 5 项。启动园区开放制度，鼓励更多的在校生参观学习并加入创业大军，开展创业分享沙龙 7 场、讲座 1 场、创业企业参观 3 次，营造良好的校园双创氛围。积极组织年度常规双创赛事，做好赛事组织、赛会服务。重点组织学院第八届“互联网+”大学生创新创业大赛，参赛项目共 4132 项，累计参赛学生人次高达 14975 人，其中青年红色筑梦之旅赛道共计 800 项，累计参赛学生人次 2830 人；组织参赛团队参与 30 多场线上线下赛事辅导，实现多校联动、资源共享的良好局面。斩获福建省第八届“互联网+”大学生创新创业大赛省赛 13 个奖项，首次荣获该赛事“优秀组织奖”的殊荣。



集美大学诚毅学院

嘉庚精神立校 诚毅品格树人

