



2022 届

南开大学毕业生就业质量报告

REPORT OF NKU EMPLOYMENT QUALITY



目录

01	●	第一章 2022 届毕业生就业基本情况
01		一、生源概况
01		（一）总体规模
01		（二）学历及性别分布
01		（三）院系分布
03		（四）生源地分布
04		二、毕业去向落实率
04		三、境内外升学
04		（一）境内升学
05		（二）境外升学
09		四、签约就业
09		（一）就业单位性质
10		（二）就业单位行业
11		（三）就业单位分布
11		（四）重点单位签约情况
15	●	第二章 2022 届毕业生就业分析
15		一、求职过程
16		二、签约满意度
17		三、专业适配度
18	●	第三章 用人单位评价与反馈
18		一、招聘渠道
19		二、对毕业生综合能力的关注情况
20		三、雇主满意度及就业服务工作评价
20		（一）雇主满意度
21		（二）就业服务工作评价



第一章 2022 届毕业生就业基本情况

一、生源概况

（一）总体规模

近年来，我校毕业生规模和结构基本稳定，2022 届毕业生共计 8022 人^①。

（二）学历及性别分布

男生 3397 人，占毕业生总人数的 42.35%；女生 4625 人，占毕业生总人数的 57.65%。

本科毕业生 4026 人，占毕业生总人数的 50.19%；硕士毕业生 3216 人，占毕业生总人数的 40.09%；博士毕业生 780 人，占总人数的 9.72%。

（三）院系分布

2022 届毕业生分布在 27 个学院，具体如下：

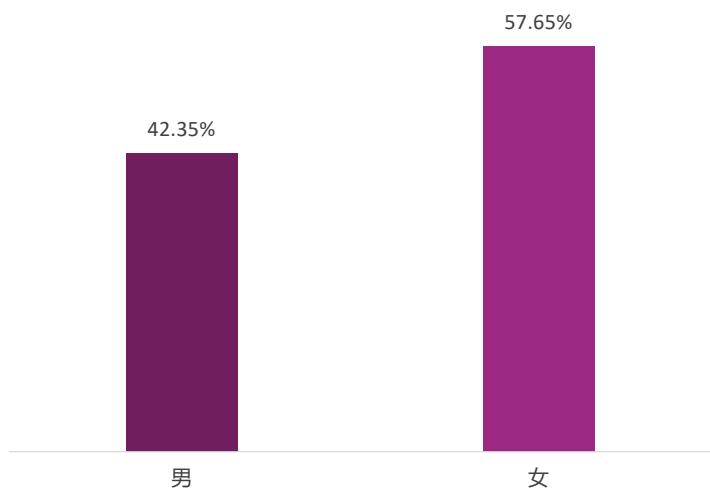


图 1-1 2022 届毕业生性别结构

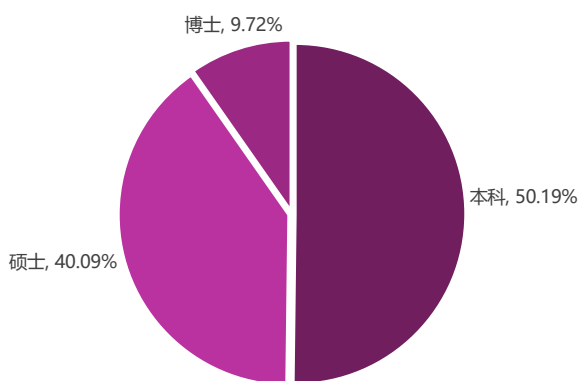


图 1-2 2022 届毕业生学历结构

^① 因报告完成时间节点要求，本报告所指毕业生人数统计日期截止至 2022 年 12 月 1 日，以下同。

表 1-1 2022 届毕业生院系分布（人数）

序号	学院名称	学历			毕业生 总数	占总人数 比例
		本科	硕士	博士		
1	商学院	318	416	30	764	9.52%
2	经济学院	316	357	72	745	9.29%
3	周恩来政府管理学院	305	291	37	633	7.89%
4	化学学院	264	172	128	564	7.03%
5	金融学院	259	273	16	548	6.83%
6	外国语学院	251	150	11	412	5.14%
7	电子信息与光学工程学院	219	112	42	373	4.65%
8	生命科学学院	144	126	71	341	4.25%
9	法学院	149	159	10	318	3.96%
10	医学院	134	131	52	317	3.95%
11	计算机学院与网络空间安全学院	201	76	11	288	3.59%
12	环境科学与工程学院	94	151	39	284	3.54%
13	数学科学学院	185	67	27	279	3.48%
14	文学院	170	62	33	265	3.30%
15	物理科学学院	171	55	31	257	3.20%
16	历史学院	119	99	31	249	3.10%
17	药学院	60	130	30	220	2.74%
18	人工智能学院	133	58	13	204	2.54%
19	软件学院	138	47	2	187	2.33%
20	材料科学与工程学院	102	40	30	172	2.14%
21	马克思主义学院	33	75	33	141	1.76%
22	旅游与服务学院	98	17	9	124	1.55%
23	哲学院	58	40	9	107	1.33%
24	统计与数据科学学院	35	38	2	75	0.93%
25	汉语言文化学院	34	36	0	70	0.88%
26	新闻与传播学院	36	24	0	60	0.76%
27	泰达学院	0	14	11	25	0.32%
	合计	4026	3216	780	8022	100%

(四) 生源地分布

2022 届毕业生的生源地主要分布在 33 个省市。其中生源分布较多的区域为天津市、河北省、山东省、河南省、山西省等。

表 1-2 2022 届毕业生生源地分布（各省市人数）

序号	生源地	数量	占比	序号	生源地	数量	占比
1	天津市	1184	14.76%	18	吉林省	164	2.04%
2	河北省	876	10.92%	19	甘肃省	163	2.03%
3	山东省	824	10.27%	20	广东省	160	1.99%
4	河南省	633	7.89%	21	福建省	148	1.84%
5	山西省	513	6.39%	22	贵州省	138	1.72%
6	辽宁省	301	3.75%	23	云南省	136	1.70%
7	安徽省	284	3.54%	24	重庆市	135	1.68%
8	四川省	278	3.47%	25	广西壮族自治区	120	1.50%
9	黑龙江省	214	2.67%	26	北京市	95	1.18%
10	湖北省	213	2.66%	27	宁夏回族自治区	43	0.54%
11	江西省	213	2.66%	28	西藏自治区	40	0.50%
12	内蒙古自治区	197	2.47%	29	海南省	36	0.45%
13	湖南省	195	2.43%	30	青海省	20	0.25%
14	新疆维吾尔自治区	176	2.19%	31	上海市	12	0.16%
15	浙江省	176	2.19%	32	中国澳门特别行政区	1	0.01%
16	江苏省	167	2.08%	33	中国香港特别行政区	1	0.01%
17	陕西省	165	2.06%				

二、毕业去向落实率

截止到 2022 年 12 月 1 日，我校毕业生总体毕业去向落实率为 93.49%。本科毕业去向落实率为 94.98%；硕士毕业去向落实率为 92.54%；博士毕业去向落实率为 90.49%。

三、境内外升学

（一）境内升学

1. 升学比例

2022 届毕业生中有 2116 人选择境内升学，其中本科生 1791 人，占本科生毕业人数的 44.49%；硕士研究生 325 人，占硕士研究生毕业人数的 10.11%。

2. 升学院校流向

（1）双一流大学

2022 届毕业生选择境内升学的 2116 人中，有 2056 人升学到 59 所双一流大学，占境内升学总人数的 97.16%。

（2）重点院校分布

2022 届毕业生境内升学流向集中在南开大学、北京大学、中国科学院大学、复旦大学、清华大学、中国人民大学等院校。具体情况见下表：

① 2022 年 9 月 1 日，南开大学初次毕业去向落实率为 85.64%。

表 1-3 2022 届毕业生境内升学重点学校分布情况

序号	大学名称	人数	序号	大学名称	人数	序号	大学名称	人数
1	南开大学	1145	7	浙江大学	47	13	华东师范大学	17
2	北京大学	114	8	上海交通大学	46	14	武汉大学	17
3	中国科学院大学	111	9	南京大学	42	15	北京航空航天大学	16
4	复旦大学	82	10	中国科学技术大学	42	16	天津大学	16
5	清华大学	78	11	中山大学	31	17	华中科技大学	13
6	中国人民大学	77	12	北京师范大学	17	18	四川大学	11
合计：1922 人								

（二）境外升学

1. 境外升学比例

2022 届毕业生有 532 人选择境外升学，占毕业生总人数的 6.63%。其中本科毕业生 487 人，占本科毕业生总数的 12.10%；硕士毕业生 45 人，占硕士毕业生总数的 1.40%。

2. 境外升学目的地

2022 届毕业生境外升学主要留学目的地是美国（145 人），其次为英国（91 人）、新加坡（60 人）、日本（19 人）、澳大利亚（9 人）、德国（9 人）、荷兰（9 人）。另有部分毕业生选择到法国、加拿大、意大利、瑞典、韩国、丹麦、俄罗斯、葡萄牙、瑞士、西班牙、比利时等国家（地区）继续深造。此外，有 147 人前往中国香港特别行政区、6 人前往中国澳门特别行政区继续深造。

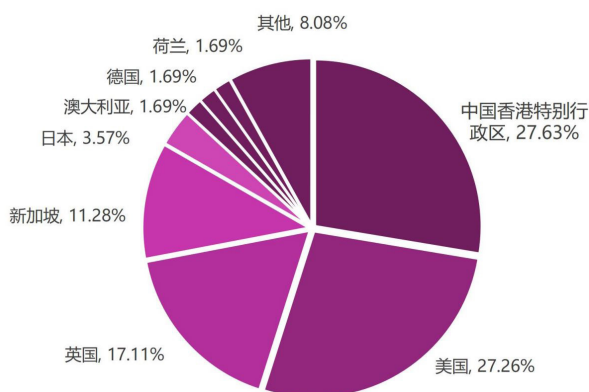


图 1-3 2022 届毕业生境外升学主要目的地分布

3. QS 世界大学排名前 100 名境外高校分布

根据 QS 发布的世界大学排名，2022 届毕业生中共有 416 人赴世界排名前 100 名的境外高校深造，占境外升学总人数的 78.20%。其中，本科生 388 人（93.27%），硕士研究生 28 人（6.73%）。

表 1-4 2022 届毕业生赴 QS 世界大学排名前 100 名境外高校人数统计

世界排名	QS 前 100 强学校	英文名称	国家/地区	人数
1	麻省理工学院	Massachusetts Institute of Technology	美国	2
2	剑桥大学	University of Cambridge	英国	1
6	帝国理工学院	Imperial College London	英国	2
8	伦敦大学学院	University College London	英国	19
10	芝加哥大学	The University of Chicago	美国	5
11	新加坡国立大学	The National University of Singapore	新加坡	38
15	爱丁堡大学	The University of Edinburgh	英国	17
16	普林斯顿大学	Princeton University	美国	2
18	耶鲁大学	Yale University	美国	1
19	南洋理工大学	Nanyang Technological University	新加坡	22
20	康奈尔大学	Cornell University	美国	4
21	香港大学	The University of Hong Kong	中国香港特别行政区	52
22	哥伦比亚大学	Columbia University	美国	16
23	东京大学	The University of Tokyo	日本	8
24	约翰霍普金斯大学	The Johns Hopkins University	美国	10
25	密歇根大学	University of Michigan	美国	1
27	加州大学伯克利分校	University of California, Berkeley	美国	2
28	曼彻斯特大学	University of Manchester	英国	9

世界排名	QS 前 100 强学校	英文名称	国家/地区	人数
29	首尔大学	Seoul National University	韩国	1
30	澳大利亚国立大学	The Australian National University	澳大利亚	3
31	麦吉尔大学	McGill University	加拿大	3
32	西北大学	Northwestern University	美国	2
33	墨尔本大学	The University of Melbourne	澳大利亚	1
36	京都大学	Kyoto University	日本	2
37	伦敦国王学院	King's College London	英国	6
38	香港中文大学	The Chinese University of Hong Kong	中国香港特别行政区/ 深圳	35
39	纽约大学	New York University	美国	4
40	香港科技大学	The Hong Kong University of Science and Technology	中国香港特别行政区/ 广州	32
41	悉尼大学	The University of Sydney	澳大利亚	3
44	加州大学洛杉矶分校	University of California, Los Angeles	美国	5
45	新南威尔士大学	The University of New South Wales	澳大利亚	1
47	不列颠哥伦比亚大学	University of British Columbia	加拿大	1
49	慕尼黑工业大学	Technische Universität München	德国	1
50	杜克大学	Duke University	美国	6
52	卡耐基梅隆大学	Carnegie Mellon University	美国	7
53	加州大学圣地亚哥分校	University of California, San Diego	美国	3
54	香港城市大学	City University of Hong Kong	中国香港特别行政区	21
56	伦敦政治经济学院	London School of Economics and Political Science	英国	9

世界排名	QS 前 100 强学校	英文名称	国家/地区	人数
58	阿姆斯特丹大学	University of Amsterdam	荷兰	2
60	索邦大学	Sorbonne University	法国	1
61	布里斯托大学	University of Bristol	英国	4
63	布朗大学	Brown University	美国	2
64	华威大学	The University of Warwick	英国	9
65	香港理工大学	The Hong Kong Polytechnic University	中国香港特别行政区	6
72	德克萨斯大学奥斯汀分校	University of Texas at Austin	美国	1
73	延世大学	Yonsei University	韩国	1
76	荷语鲁汶天主教大学	Katholieke Universiteit Leuven	比利时	1
78	南安普顿大学	University of Southampton	英国	3
80	华盛顿大学	University of Washington	美国	1
81	格拉斯哥大学	University of Glasgow	英国	7
82	哥本哈根大学	University of Copenhagen	丹麦	2
85	伊利诺伊大学厄巴纳-香槟分校	University of Illinois at Urbana-Champaign	美国	6
88	佐治亚理工学院	Georgia Institute of Technology	美国	3
90	西澳大利亚大学	The University of Western Australia	澳大利亚	1
91	伯明翰大学	University of Birmingham	英国	1
93	宾夕法尼亚州立大学	Pennsylvania State University	美国	3
95	隆德大学	Lund University	瑞典	3
96	谢菲尔德大学	The University of Sheffield	英国	1
99	成均馆大学	Sungkyunkwan University	韩国	1
总人数				416

四、签约就业

（一）就业单位性质

2022 届毕业生就业单位主要为国有企业（25.58%）、民营企业（18.82%）及三资企业（14.61%）。本科毕业生就业单位主要为国有企业（29.95%）、民营企业（27.47%）和三资企业（17.58%）；硕士毕业生就业单位主要为国有企业（29.08%）、民营企业（20.00%）和机关（18.08%）；博士毕业生就业单位主要为高等教育单位（56.98%）、医疗卫生单位（8.43%）和国有企业（7.70%）。

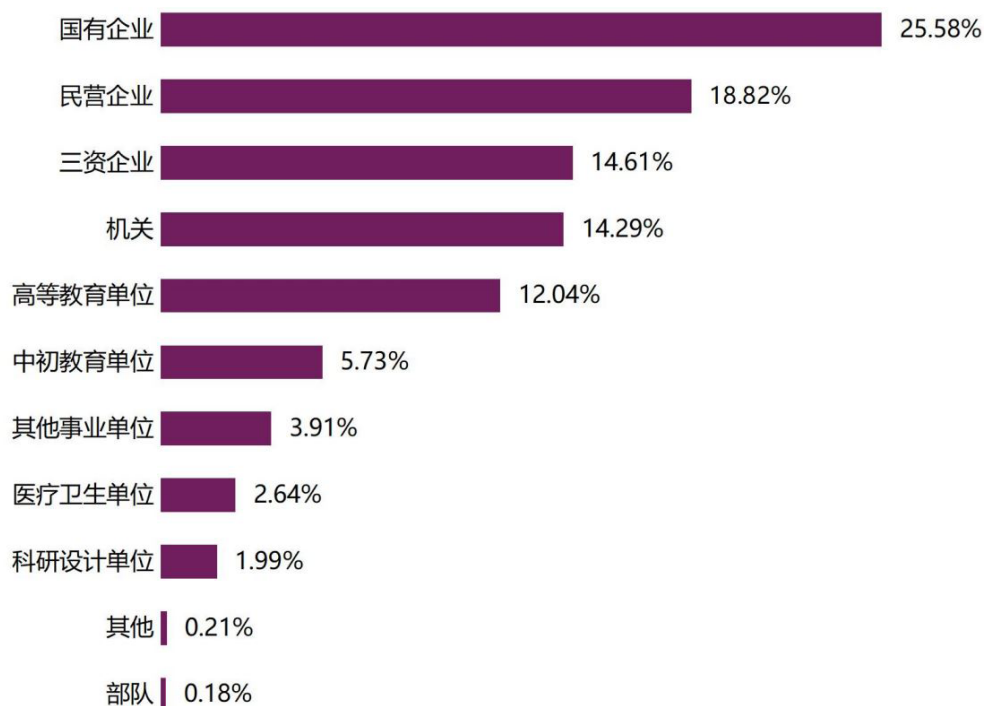


图 1-4 2022 届毕业生签约单位性质分布情况

（二）就业单位行业

2022 届毕业生主要就业行业为教育（18.75%）、公共管理、社会保障和社会组织（15.96%）、金融业（13.64%）和科学研究和技术服务业（12.37%）。

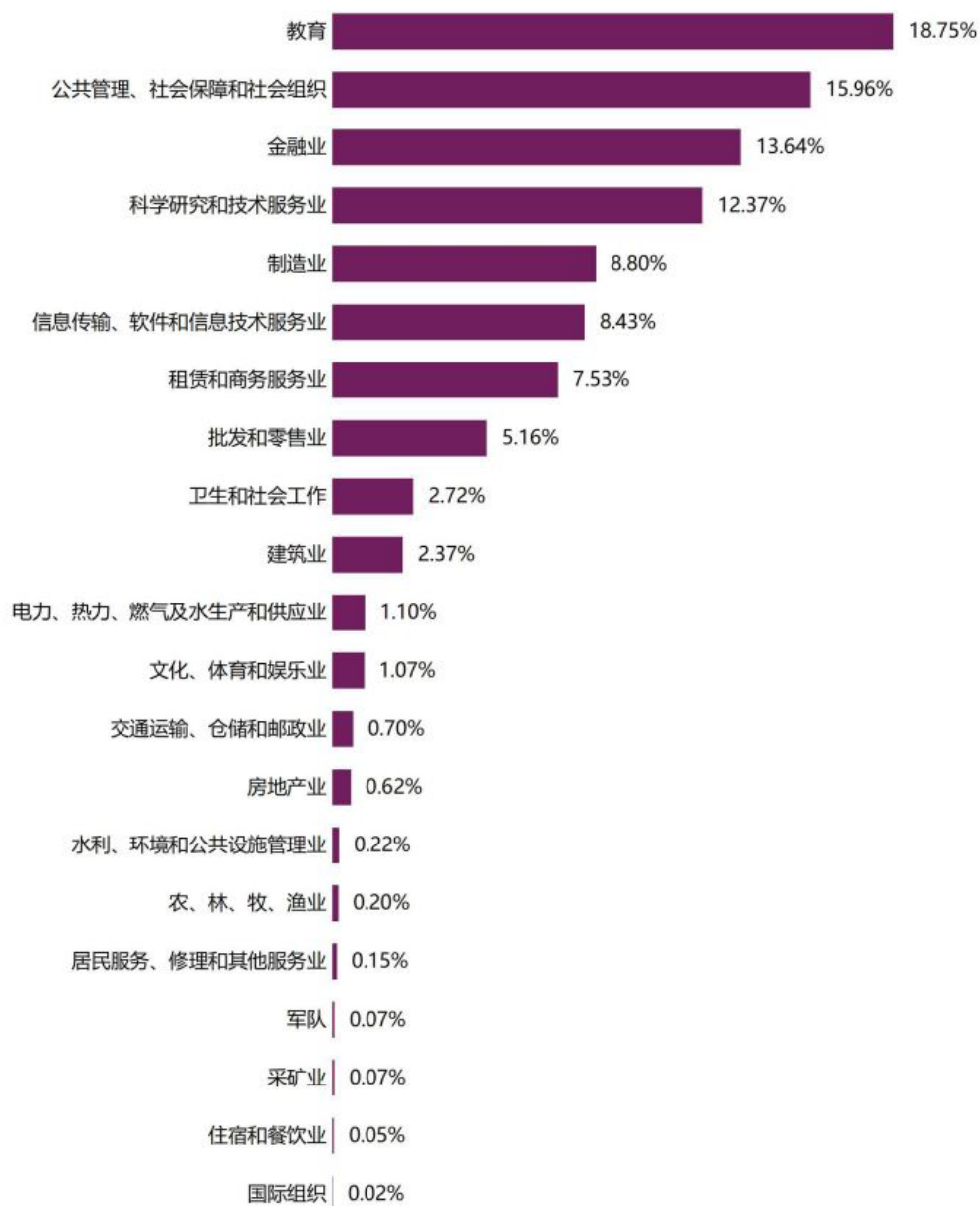


图 1-5 2022 届毕业生签约单位行业分布情况

（三）就业单位分布

2022 届毕业生主要就业地区为天津市、北京市、广东省、上海市、山东省、江苏省。有 2241 人赴京津冀地区就业，1260 人赴一带一路所涉及的省区市就业、1022 人赴长江经济带相关地区所涉及的省区市就业、406 人赴粤港澳大湾区相关地区所涉及的省区市就业、286 人赴中部地区就业、417 人赴西部地区就业。

表 1-5 2022 届毕业生主要签约省份分布

地区	本科	硕士	博士	总计	占比
天津市	483	674	193	1350	30.70%
北京市	102	546	105	753	17.12%
广东省	121	235	43	399	9.07%
上海市	51	194	12	257	5.84%
山东省	23	155	47	225	5.12%
江苏省	40	153	31	224	5.09%
浙江省	57	104	42	203	4.62%
河北省	20	85	33	138	3.14%
四川省	28	76	12	116	2.64%
河南省	9	39	40	88	2.00%

（四）重点单位签约情况

1. 世界 500 强企业签约情况

2022 届毕业生中有 651 人进入世界 500 强企业，详见下表：

表 1-6 2022 届毕业生世界 500 强企业就业情况

世界排名	单位名称	人数	世界排名	单位名称	人数
2	亚马逊	2	9	中国建筑集团有限公司	54
3	国家电网有限公司	22	15	壳牌公司	1
4	中国石油天然气集团有限公司	12	22	中国工商银行股份有限公司	21
5	中国石油化工集团有限公司	13	24	中国建设银行股份有限公司	26

世界排名	单位名称	人数	世界排名	单位名称	人数
25	中国平安保险(集团)股份有限公司	4	110	中国人民保险集团股份有限公司	6
28	中国农业银行股份有限公司	34	122	东风汽车集团有限公司	3
31	中国中化控股有限责任公司	1	127	中国远洋海运集团有限公司	2
33	微软	1	131	中国电信集团有限公司	6
34	中国铁路工程集团有限公司	9	136	中国兵器工业集团有限公司	3
39	中国铁道建筑集团有限公司	3	139	中国铝业集团有限公司	1
42	中国银行股份有限公司	11	144	中国航空工业集团有限公司	6
44	中国宝武钢铁集团有限公司	1	152	招商局集团有限公司	7
46	京东集团股份有限公司	15	155	交通银行股份有限公司	13
55	阿里巴巴集团控股有限公司	31	160	厦门象屿集团有限公司	2
57	中国移动通信集团有限公司	14	162	北京汽车集团有限公司	2
58	中国五矿集团有限公司	9	168	国际商业机器公司	1
60	中国交通建设集团有限公司	11	174	招商银行股份有限公司	28
65	中国海洋石油集团有限公司	7	176	江西铜业集团有限公司	1
69	山东能源集团有限公司	3	181	中国保利集团有限公司	2
79	中国第一汽车集团有限公司	5	205	联合利华	1
80	中国医药集团有限公司	7	208	兴业银行股份有限公司	9
81	中国邮政集团有限公司	15	209	陕西煤业化工集团有限责任公司	3
89	中国南方电网有限责任公司	7	210	中国光大集团公司	7
96	华为投资控股有限公司	70	215	中国华能集团有限公司	2
100	中国电力建设集团有限公司	3	224	中国机械工业集团有限公司	1
102	中国中信集团有限公司	10	233	中国电子科技集团有限公司	10
106	厦门国贸控股集团有限公司	5	243	中国船舶集团有限公司	10

世界排名	单位名称	人数	世界排名	单位名称	人数
245	美的集团股份有限公司	5	350	德意志银行	1
260	国家电力投资集团有限公司	1	364	中国核工业集团有限公司	2
266	小米集团	12	385	中国中车集团有限公司	2
269	中国能源建设集团有限公司	4	386	敬业集团有限公司	1
273	中国民生银行股份有限公司	20	405	海尔智家股份有限公司	2
297	中国中煤能源集团有限公司	1	411	中国大唐集团有限公司	1
302	浙江省交通投资集团有限公司	4	436	比亚迪股份有限公司	13
315	中国兵器装备集团公司	1	445	广西投资集团有限公司	4
322	中国航天科技集团有限公司	3	452	潍柴动力股份有限公司	1
324	中国电子信息产业集团有限公司	10	466	成都兴城投资集团有限公司	2
326	中国华电集团有限公司	3	469	上海德龙钢铁集团有限公司	1
328	首钢集团有限公司	2	487	珠海格力电器股份有限公司	1
341	中国航天科工集团有限公司	1			

2. 签约集中雇主

2022 届毕业生签约集中的雇主如下：

表 1-7 2022 届毕业生签约集中雇主

序号	单位名称	签约人数	序号	单位名称	签约人数
1	南开大学	109	7	中国农业银行股份有限公司	34
2	华为投资控股有限公司	70	8	阿里巴巴集团	32
3	中国中信集团有限公司	65	9	招商银行股份有限公司	28
4	中国建筑集团有限公司	54	10	中国建设银行股份有限公司	26
5	字节跳动有限公司	40	11	国家电网有限公司	22
6	天津泰达集团有限公司	35	12	中国工商银行股份有限公司	21

序号	单位名称	签约人数	序号	单位名称	签约人数
13	深圳市中兴维先通设备	20	18	京东集团股份有限公司	18
14	腾讯控股有限公司	20	19	中国人寿保险集团	16
15	中国民生银行股份有限公司	20	20	中国共产党成都市委员会组织部	15
16	凯莱英医药集团	19	21	中国邮政集团有限公司	15
17	北京百度网讯科技有限公司	18			

3. 重点行业领域签约情况

2022 届毕业生中有 2309 人到重点行业及重点领域就业，占签约就业人数的 52.50%。

重点行业主要分布在：教育行业、金融行业、信息通讯与互联网行业、公共管理与服务行业、科技服务行业、医药卫生行业、装备制造行业、商贸服务和生活消费行业、建筑地产行业和能源动力行业。

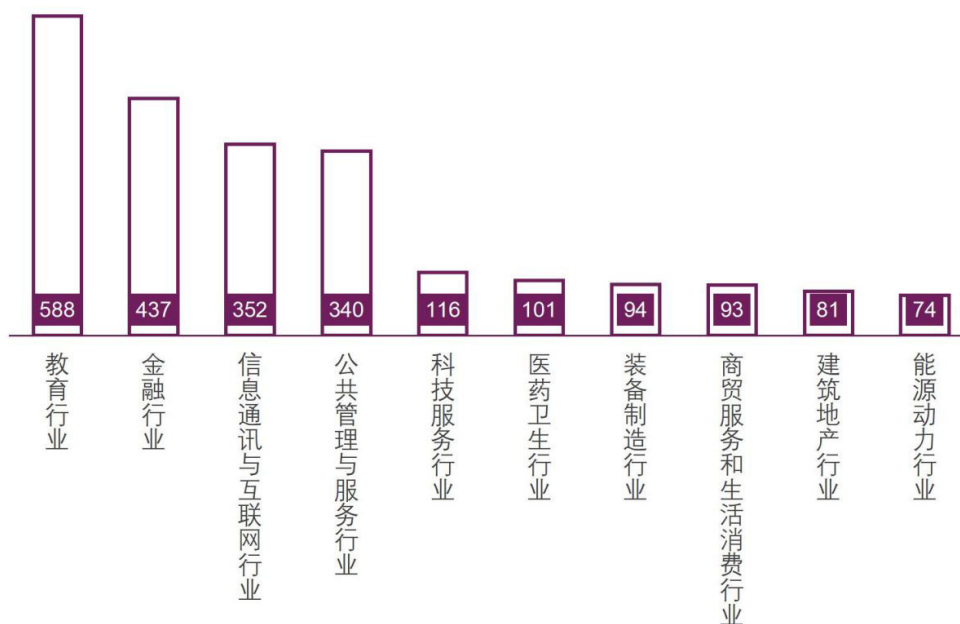


图 1-6 2022 届毕业生到国家重点行业就业统计

一、求职过程

我校毕业生的求职渠道主要集中在校园渠道和社会渠道，其次是社会实践或工作实习和人才市场渠道等。通过校园渠道获取招聘信息的毕业生中，59.06%的毕业生通过学校组织的招聘会（包括宣讲会、双选会），50.61%通过本校就业信息网，41.36%通过本校就业微信公众号，24.90%通过学校/学院转发的招聘信息，11.81%通过老师推荐，10.67%通过校友资源，1.97%通过校企合作。

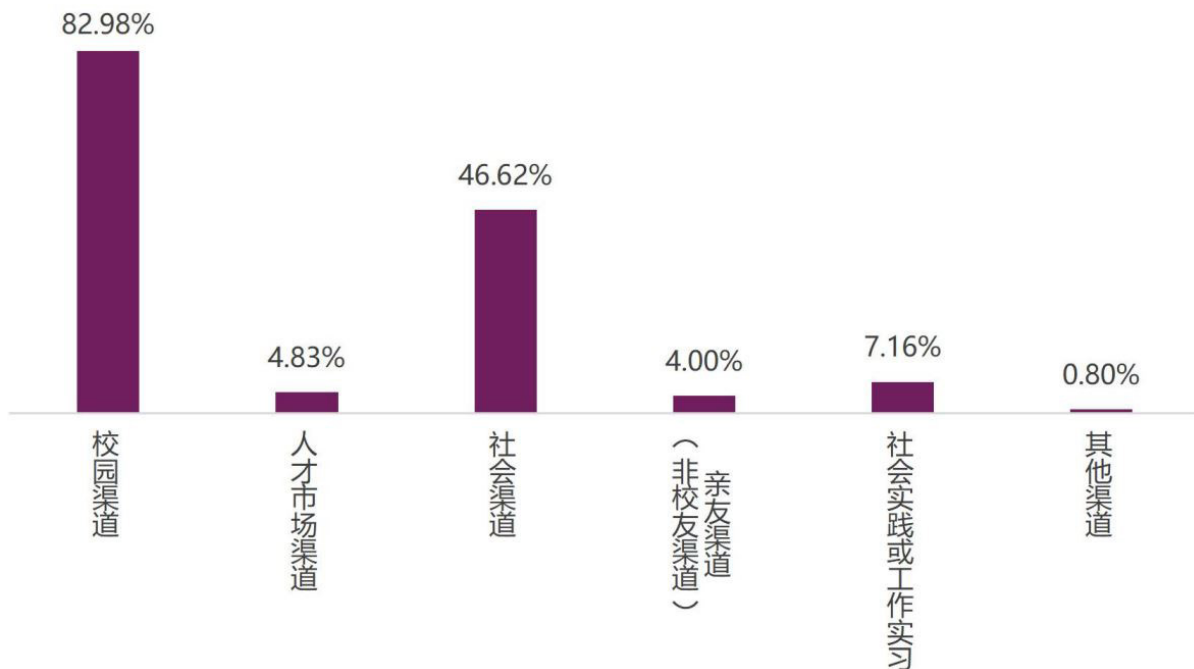


图 2-1 2022 届毕业生求职渠道



图 2-2 校园渠道求职途径分布

二、签约满意度

在 2022 届毕业生中，有 62.68% 的毕业生对当前的就业状况非常满意或比较满意，有 33.64% 的毕业生认为一般，3.68% 的毕业生不太满意或不满意。

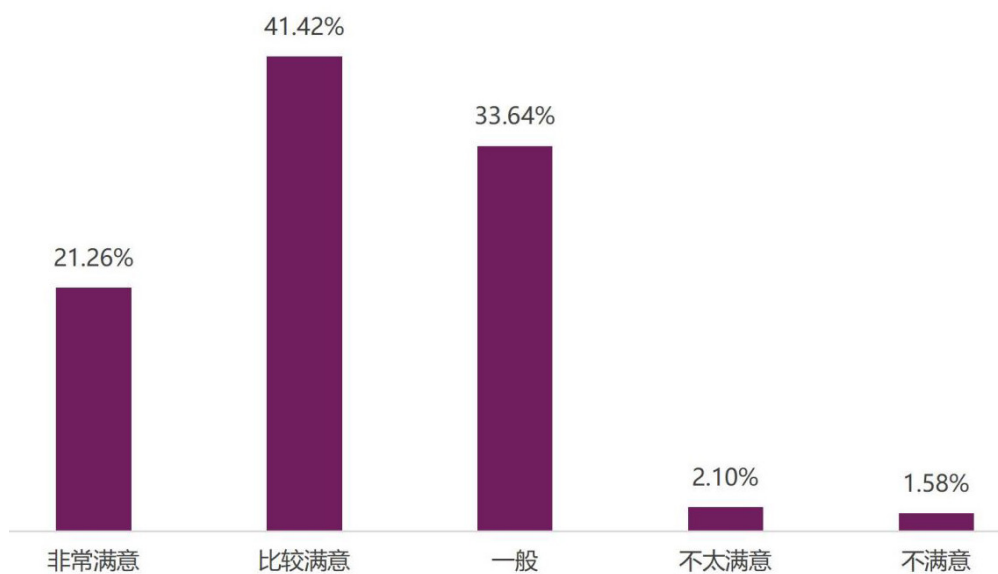


图 2-3 2022 届毕业生签约满意度

三、专业适配度

73.59% 的毕业生认为所学专业与落实的工作“非常相关”或“比较相关”。

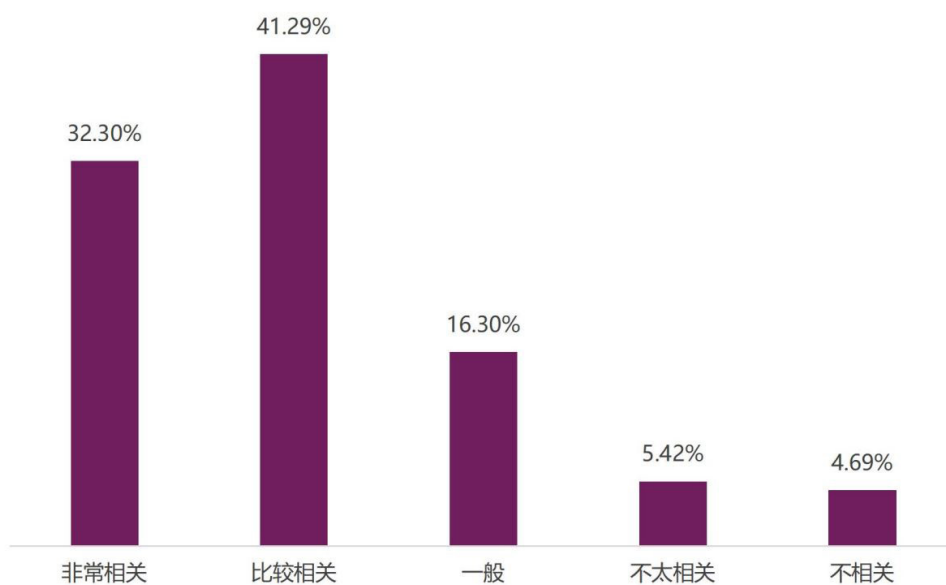


图 2-4 2022 届毕业生落实就业的专业适配度情况

用人单位评价与反馈

一、招聘渠道

调查数据显示，用人单位招聘信息发布渠道主要为通过学校发布招聘信息（77.82%）、学校专场招聘（68.07%）、通过企业官网、公众号等平台发布招聘信息（66.99%）、学校大型招聘会（59.66%）等。

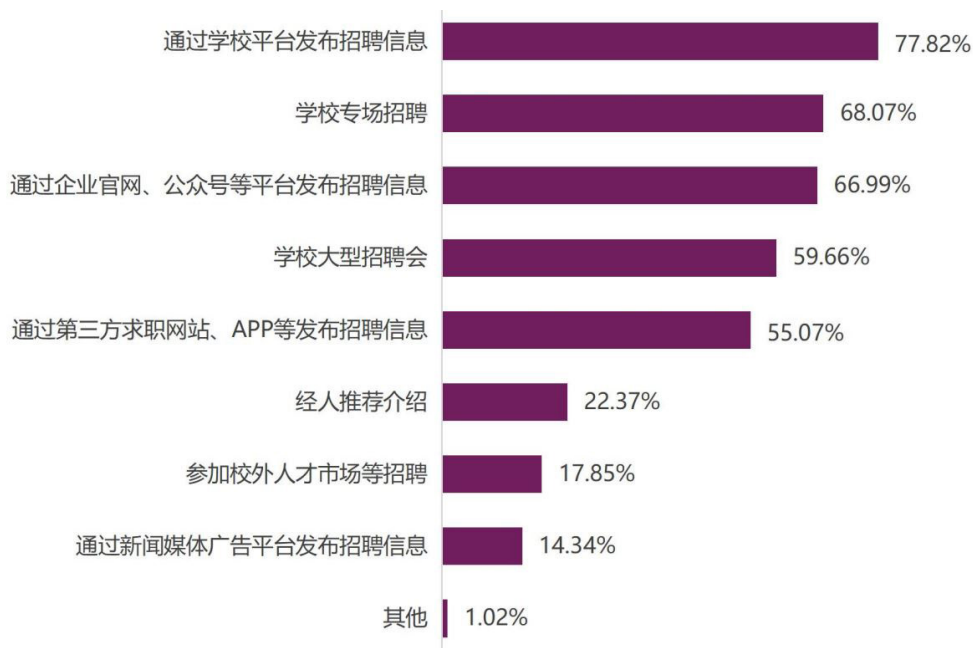


图 3-1 用人单位主要招聘方式

二、对毕业生综合能力评价

调查数据显示,用人单位在招聘过程中对毕业生的评价依次为综合素质(86.27分)、知识技能(84.51分)、相关经历(82.17分)和获奖情况及成果(81.16分)。

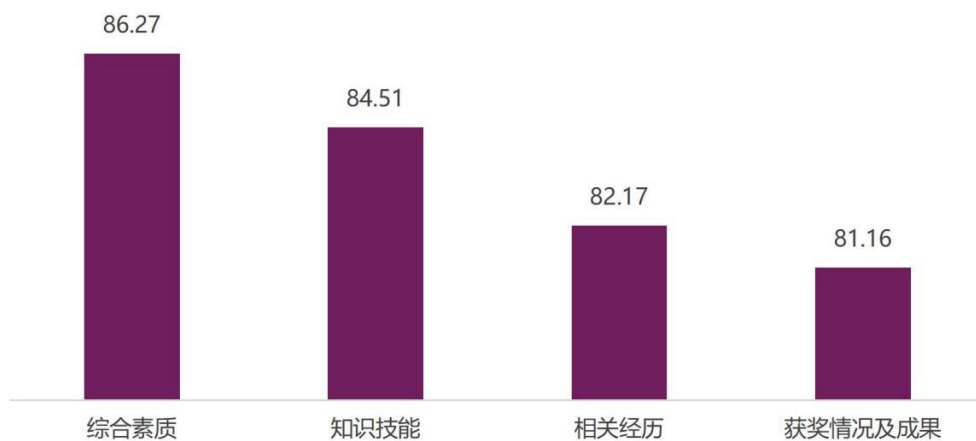


图 3-2 用人单位对毕业生综合能力的评价

在用人单位对毕业生的各类能力素质的评价中,排在前五位的有道德修养(92.17分)、心理素质(90.95分)、性格特点(88.78分)、身体素质(88.60分)以及学校声誉(88.39分)。

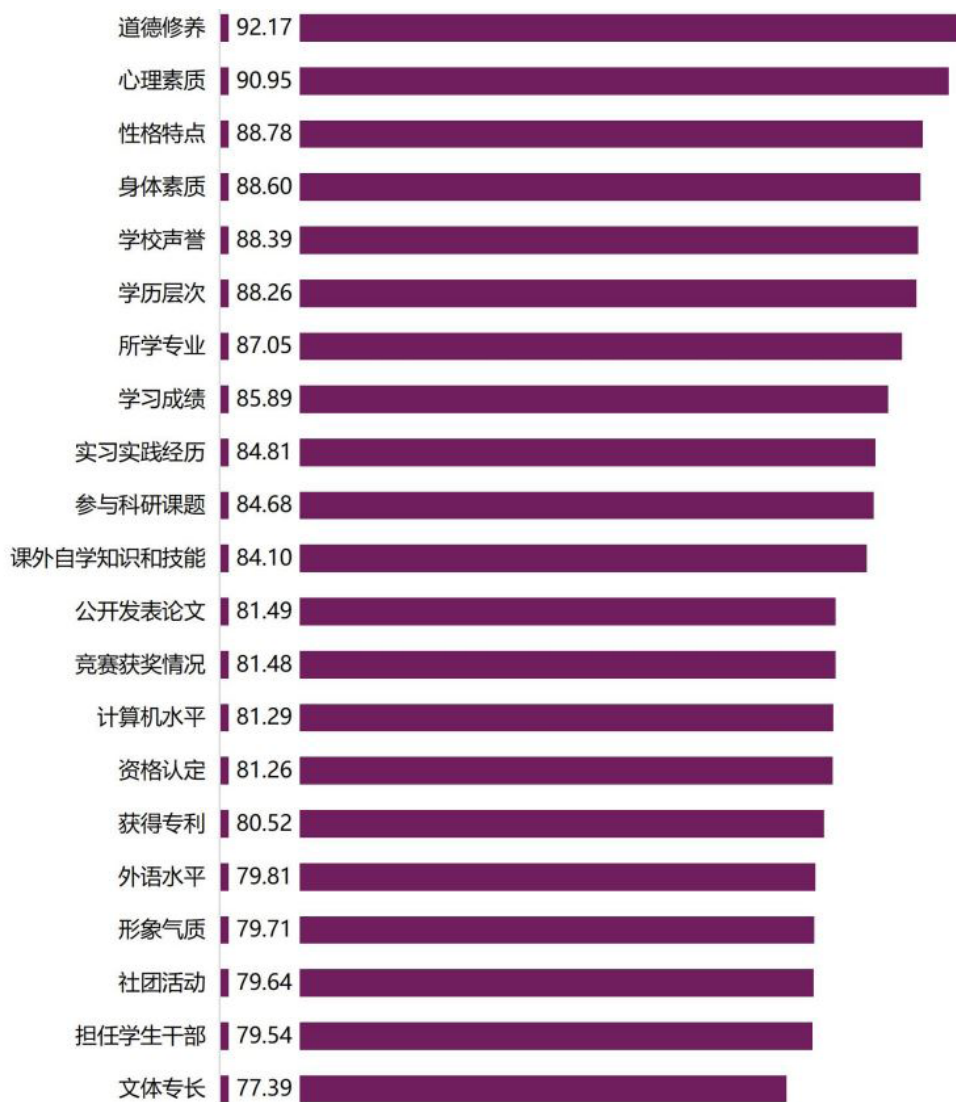


图 3-3 用人单位对毕业生各类基本条件的评价

三、雇主满意度及就业服务工作评价

(一) 雇主满意度

调查数据显示，有 99.34% 的用人单位对我校毕业生质量表示“非常满意”或“比较满意”。

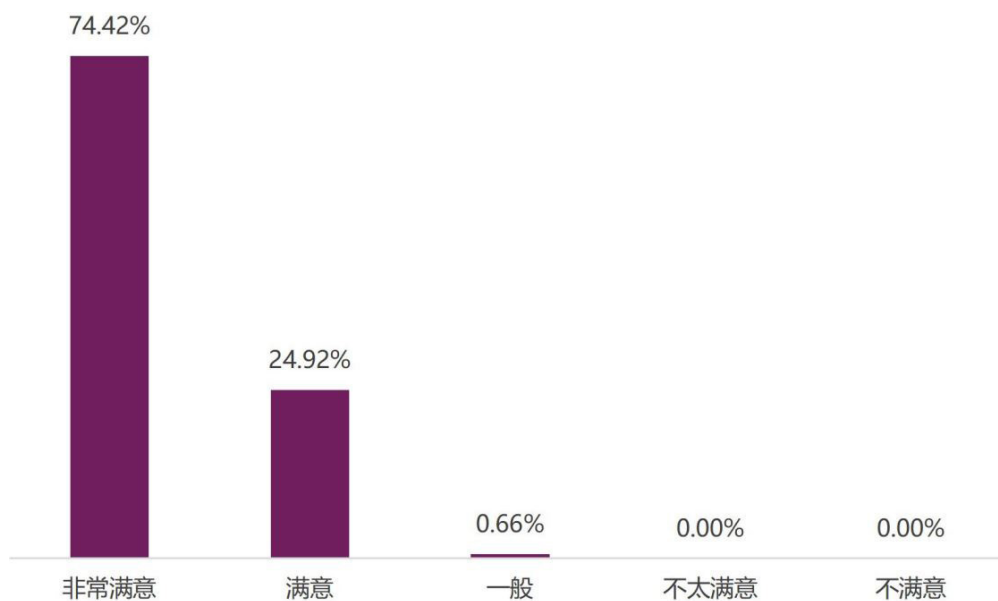


图 3-4 用人单位对校园招聘毕业生的满意度

(二) 就业服务工作评价

调查结果显示，用人单位对我校就业工作的满意度为 94.81 分。

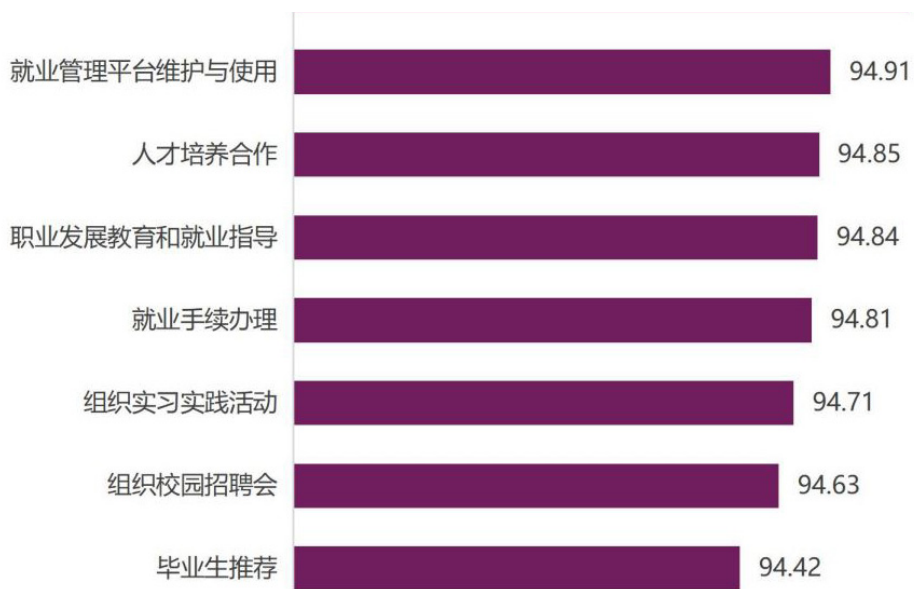


图 3-5 用人单位对学校各项就业服务工作满意度评价



南開大學
Nankai University