



香港中文大学(深圳)
The Chinese University of Hong Kong, Shenzhen

CUHK-SHENZHEN
EMPLOYMENT QUALITY
REPORT 2022



香港中文大学 (深圳)

2022届本科毕业生 就业质量报告

////////// 香港中文大学 (深圳) ////////// 第五届本科毕业生去向呈现五大特点

01

在日益扩大的毕业生规模和复杂的外部环境背景下，毕业生的总体就业率保持高位稳定，达**95.24%**。其中继续深造比例为**78.02%**，同比上涨**7.99**个百分点，主要增长来自出国出境留学的恢复；

02

升学毕业生中，**72.30%**攻读世界排名前50名的名校硕士/博士学位，**12.21%**就读的高校虽不在世界大学前50榜单但在特定领域世界领先、享有盛誉，攻读顶级学府比例创新高；

03

升学毕业生入读的项目热门且竞争激烈，近**9**成集中在金融/会计/市场/管理、金融工程/数据科学/商业分析、计算机科学/计算机工程、经济学/公共政策、统计学/数学/运筹学/生物学这五类方向，港中大（深圳）毕业生在群雄角逐中精彩绽放；

04

就业毕业生的去向呈现多元化态势。就业地点上，超**9**成选择在深圳（56.68%）、上海、北京、广州、中国香港一线城市或杭州、成都、西安、长沙、南京等省会城市；就业行业上，领域遍及互联网公司、头部投行、知名快消企业、公共事业、非营利组织等。各地各行业的用人单位均对我校毕业生表示认可；

05

首届金融工程专业本科毕业生培养质量备受瞩目，去向落实率达到**95.71%**，继续深造的毕业生中**80.00%**攻读世界大学排名前50名的名校硕士/博士学位，就业毕业生的入职单位包括腾讯、华为、蚂蚁集团、中国建设银行等名企，交出了一份满意的答卷。

规模结构



1092
人

女生 (610人) **55.86%**

男生 (482人) **44.14%**

男女比例 **0.79:1**

学院及专业结构

经管学院



金融学 ● **36.14%** 189人
会计学 ● **21.41%** 112人
经济学 ● **18.93%** 99人
市场营销 ● **13.38%** 70人
国际商务 ● **10.13%** 53人

数据科学学院



统计学 ● **61.48%** 166人
计算机科学与技术 ● **38.52%** 104人

理工学院



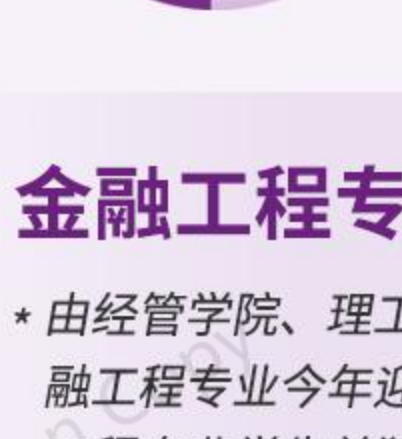
数学与应用数学 ● **59.52%** 75人
电子信息工程 ● **30.95%** 39人
新能源科学与工程 ● **9.52%** 12人

人文社科学院



翻译 ● **100%** 68人

医学院



生物信息学 ● **62.86%** 22人
生物医学工程 ● **37.14%** 13人

金融工程专业*

*由经管学院、理工学院和数据科学学院合办的金融工程专业今年迎来首届毕业生。本报告将金融工程专业学生单独统计，不计入任何一个学院。



书院结构



502人

45.97%
祥波书院

289人

26.47%
逸夫书院

176人

16.12%
思廷书院

125人

11.45%
学勤书院

生源结构

2022届毕业生来自

25个省 (自治区、直辖市)

主要来自以下重点中学

华南	华东	西南
深圳中学	上海市建平中学	贵阳市第一中学
深圳外国语学校	上海市延安中学	四川省成都市第七中学
深圳实验学校	浙江省杭州第二中学	四川省成都市树德中学
深圳高级中学	浙江省杭州学军中学	成都外国语学校
深圳市红岭中学	浙江省杭州第十四中学	重庆市第一中学校
深圳市育才中学	浙江省镇海中学	云南师范大学附属中学
广东实验中学	浙江省温州中学	
华南师范大学附属中学	浙江省衢州第二中学	西北
广州市第二中学	绍兴市第一中学	西安交通大学附属中学
广州市执信中学	嘉兴市第一中学	西北工业大学附属中学
广东广雅中学	宁波效实中学	西安高新第一中学
广州大学附属中学	海宁市高级中学	
佛山市第一中学	台州市第一中学	华中
佛山市南海区石门中学	福建省福州第一中学	林州市第一中学
惠州市第一中学	福建省厦门第一中学	襄阳市第五中学
汕头市金山中学	福建省厦门双十中学	郑州外国语学校
珠海市第一中学	江西师范大学附属中学	湖南师范大学附属中学
中山纪念中学	江西省九江第一中学	襄阳市第四中学
	山东省实验中学	长沙市雅礼中学
	山东省日照第一中学	长沙市长郡中学
	山东省青岛第二中学	湖北省宜昌市夷陵中学
		湖北省武昌实验中学
		东北
		东北师范大学附属中学

毕业去向

总体就业率

$$\text{毕业生就业率} = \frac{\text{国内升学} + \text{出国(境)升学} + \text{签三方协议就业} + \text{劳动合同就业} + \text{灵活就业等} + \text{自主创业}}{\text{毕业生总数}}$$

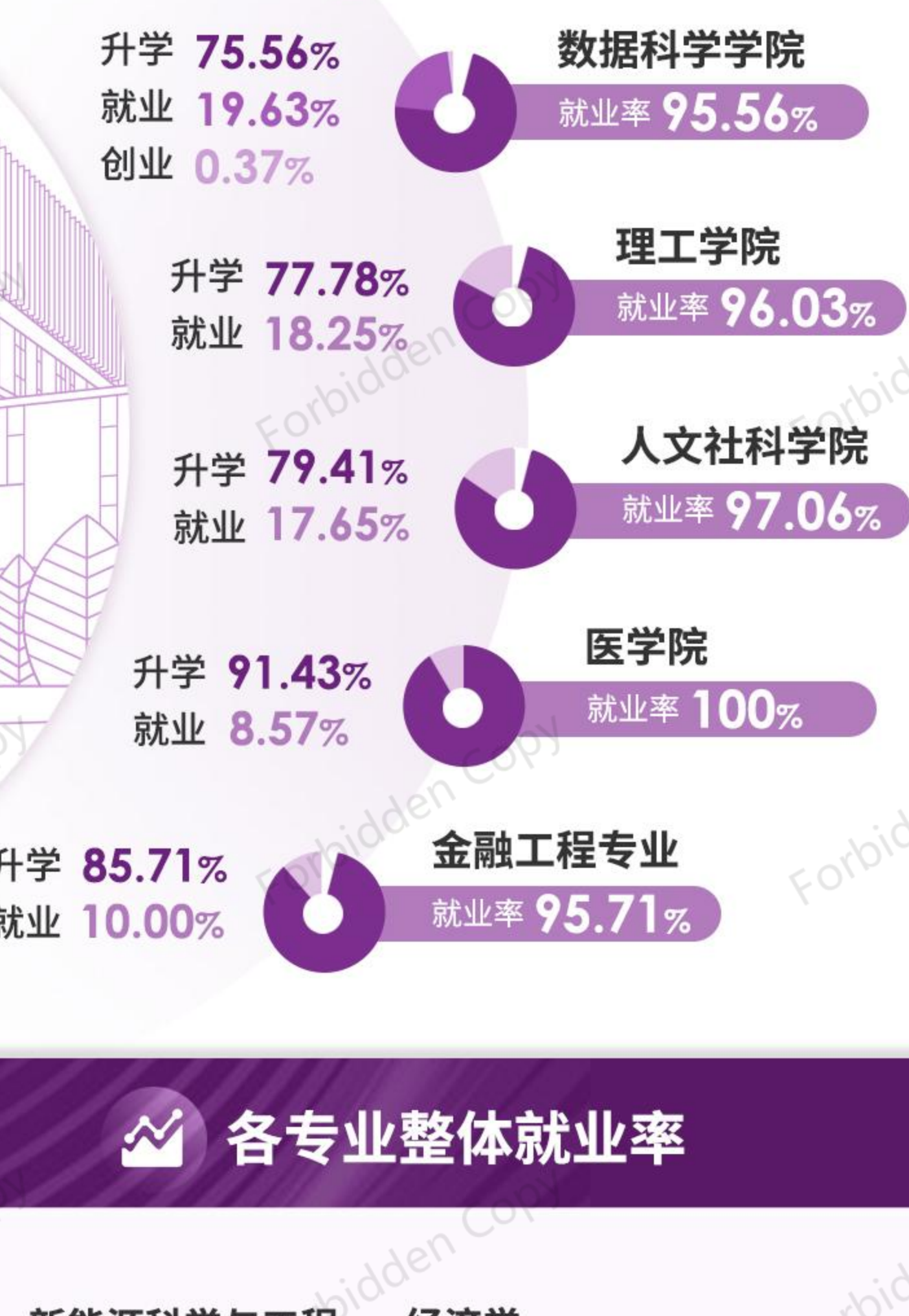
78.02%
继续升学 (852人)

17.12%
直接就业 (187人)

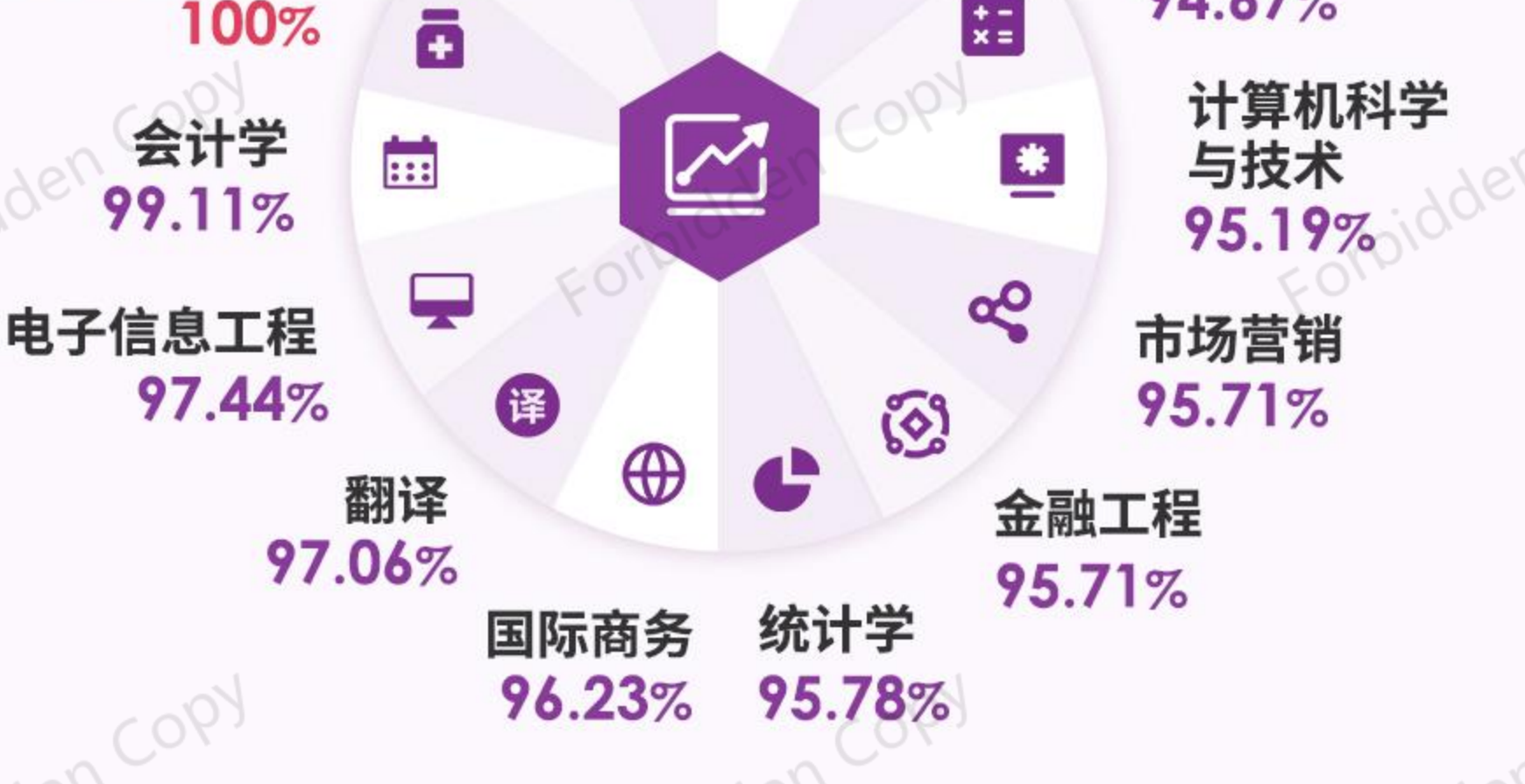
0.09%
创业 (1人)

95.24%
2022届本科毕业生
就业率

各学院及金融工程专业就业率



各专业整体就业率



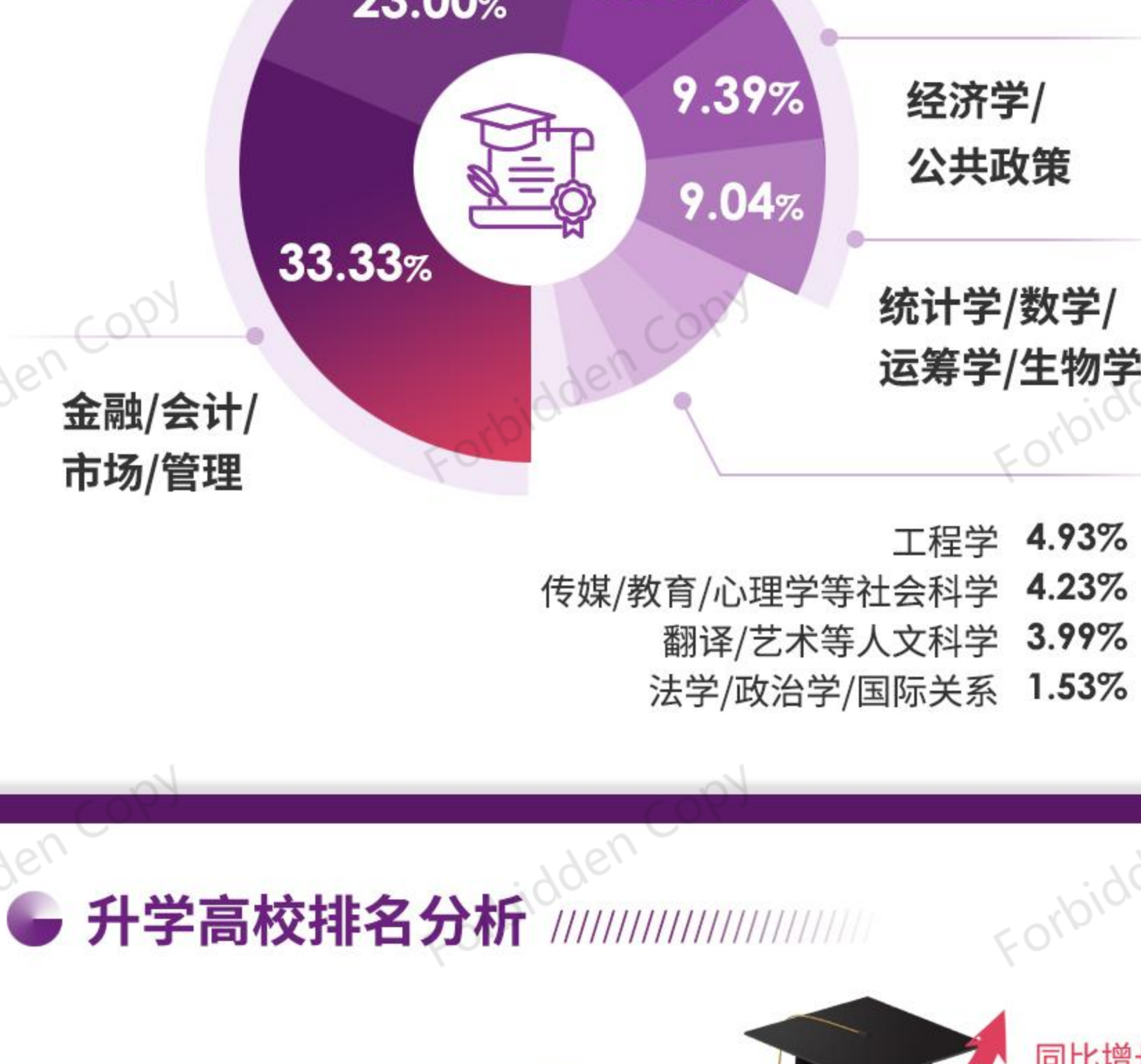
升学情况



同比增长 **7.99** 个百分点

继续升学 **852** 人
占全部本科毕业生 **78.02%**

升学学科类别分析



升学高校排名分析

同比增长 **1.32** 个百分点



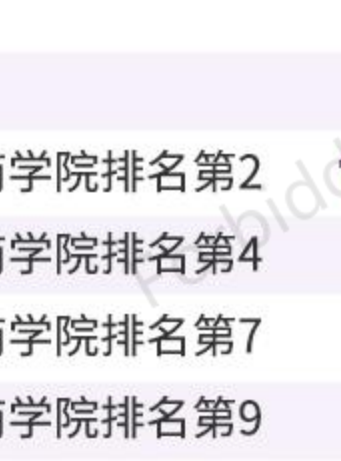
72.30% 的升学毕业生
将攻读世界大学排名前50名高校的
硕士/博士学位
该比例在医学院和金融工程专业分别为
90.63%和**80.00%**

*根据2023年QS/US.NEWS世界大学排名

学位授予名校	人数	学位授予名校	人数
麻省理工学院	1	剑桥大学	4
牛津大学	2	帝国理工学院	14
伦敦大学学院	18	苏黎世联邦理工学院	4
芝加哥大学	9	新加坡国立大学	57
宾夕法尼亚大学	6	清华大学	3
爱丁堡大学	4	洛桑联邦理工学院	1
耶鲁大学	1	南洋理工大学	10
康奈尔大学	14	香港大学	61
哥伦比亚大学	33	东京大学	1
约翰霍普金斯大学	21	密歇根大学	15
加州大学伯克利分校	4	曼彻斯特大学	1
澳大利亚国立大学	13	西北大学	1
墨尔本大学	4	多伦多大学	3
伦敦国王学院	1	香港中文大学*	138
纽约大学*	25	香港科技大学*	47
悉尼大学	12	加州大学洛杉矶分校	3
新南威尔士大学	17	英属哥伦比亚大学	1
慕尼黑工业大学	1	杜克大学*	11
昆士兰大学	1	华盛顿大学	5
加州大学圣地亚哥分校	15	圣路易斯华盛顿大学	20
莫纳什大学	1	阿姆斯特丹大学	4
北卡罗来纳大学教堂山分校	2	哥本哈根大学	1
乌德勒支大学	1	匹兹堡大学	3
鲁汶大学	2		


*香港中文大学和香港中文大学（深圳）颁授同一学位，纽约大学和上海纽约大学、香港科技大学和香港科技大学（广州）、杜克大学和昆山杜克大学情况相同。

104 位毕业生
就读的高校不在上述榜单
但该高校在特定领域世界领先、享有盛誉



学校	院校说明	人数
明德大学-蒙特雷国际研究学院	国际三大高级翻译学院之一	5
纽卡斯尔大学	国际三大高级翻译学院之一	1
伦敦商学院	2022年《金融时报》欧洲最佳商学院排名第2	10
博科尼大学-SDA管理学院	2022年《金融时报》欧洲最佳商学院排名第4	8
北方高等商学院	2022年《金融时报》欧洲最佳商学院排名第7	1
埃塞克商学院	2022年《金融时报》欧洲最佳商学院排名第9	5
里昂商学院	2022年《金融时报》欧洲最佳商学院排名第12	1
伊拉斯姆斯大学-鹿特丹管理学院	2022年《金融时报》欧洲最佳商学院排名第14	1
欧洲工商管理学院	2022年《金融时报》欧洲最佳商学院排名第15	2
斯德哥尔摩经济学院	2022年《金融时报》欧洲最佳商学院排名第20	1
布朗大学	2023US.NEWS全美最佳大学排名第13	2
莱斯大学	2023US.NEWS全美最佳大学排名第15	3
卡耐基梅隆大学	2023QuantNet金融工程项目排名第4 2023US.NEWS全美最佳计算机学院排名第2 2023US.NEWS全美最佳工程学院排名第4	13
佐治亚理工学院	2023US.NEWS全美最佳计算机学院排名第6 2023US.NEWS全美最佳工程学院排名第7	7
伊利诺伊大学厄巴纳香槟分校	2023US.NEWS全美最佳计算机学院排名第5 2023US.NEWS全美最佳工程学院排名第10	10
南加利福尼亚大学	2022QS传媒方向世界排名第2 2023US.NEWS全美最佳工程学院排名第15 2023US.NEWS全美最佳商学院排名第19	18
伦敦政治经济学院	2022QS社会科学与管理学科世界排名第3	16

升学地区分析



- | | | |
|-----------|------------|-----------|
| 1.06% 法国 | 0.59% 丹麦 | 0.23% 比利时 |
| 0.94% 意大利 | 0.35% 芬兰 | 0.12% 日本 |
| 0.82% 瑞士 | 0.35% 德国 | 0.12% 西班牙 |
| 0.70% 荷兰 | 0.35% 瑞典 | 0.12% 阿联酋 |
| 0.70% 加拿大 | 0.23% 中国澳门 | 0.12% 俄罗斯 |

*学生就读的中国内地高校主要位于深圳

重点升学高校统计

毕业生前往就读的高校除香港中文大学/香港中文大学（深圳）外，集中的高校如下：

香港大学 THE UNIVERSITY OF HONG KONG	61人	NUS National University of Singapore	57人
香港科技大学 THE HONG KONG UNIVERSITY OF SCIENCE AND TECHNOLOGY 香港科技大学/香港科技大学（广州）	47人	COLUMBIA UNIVERSITY IN THE CITY OF NEW YORK	33人
NYU 纽约大学/上海纽约大学	25人	JOHNS HOPKINS UNIVERSITY	21人
Washington University in St. Louis	20人	BOSTON UNIVERSITY	19人
UCL	18人	USC	18人
UNSW THE UNIVERSITY OF NEW SOUTH WALES	17人	LSE THE LONDON SCHOOL OF ECONOMICS AND POLITICAL SCIENCE	16人
UC San Diego	15人	UNIVERSITY OF MICHIGAN	15人

直博项目分析

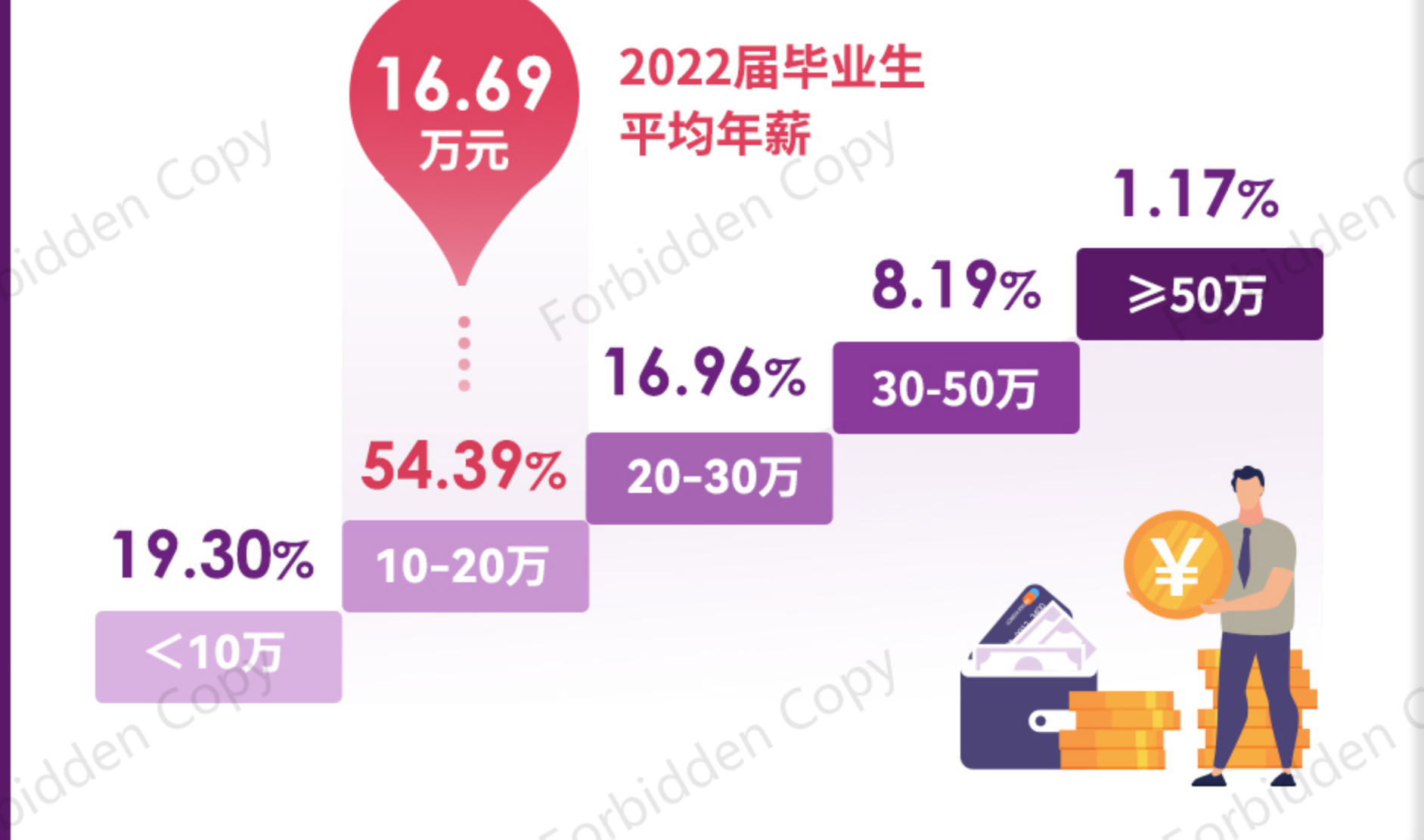
29 名毕业生
直接攻读世界知名高校的博士项目
占升学人数 **3.40%**

香港中文大学（深圳）	生物科学	能源科学与工程
	计算机科学	计算机与信息工程
	数据科学	
香港中文大学	计算机科学与工程	机械与自动化
	信息技术	
普渡大学	工业工程	电子与计算机工程
新加坡国立大学	计算机科学	
马里兰大学	计算机科学	
多伦多大学	电子与计算机工程	
哥伦比亚大学	运筹学	
康奈尔大学	运筹学	
佐治亚理工学院	运筹学	
芝加哥大学	化学	
埃默里大学	生物统计学	
罗格斯大学	数学	
印第安纳大学	数学	
犹他大学	数学	
俄亥俄州立大学	应用数学	

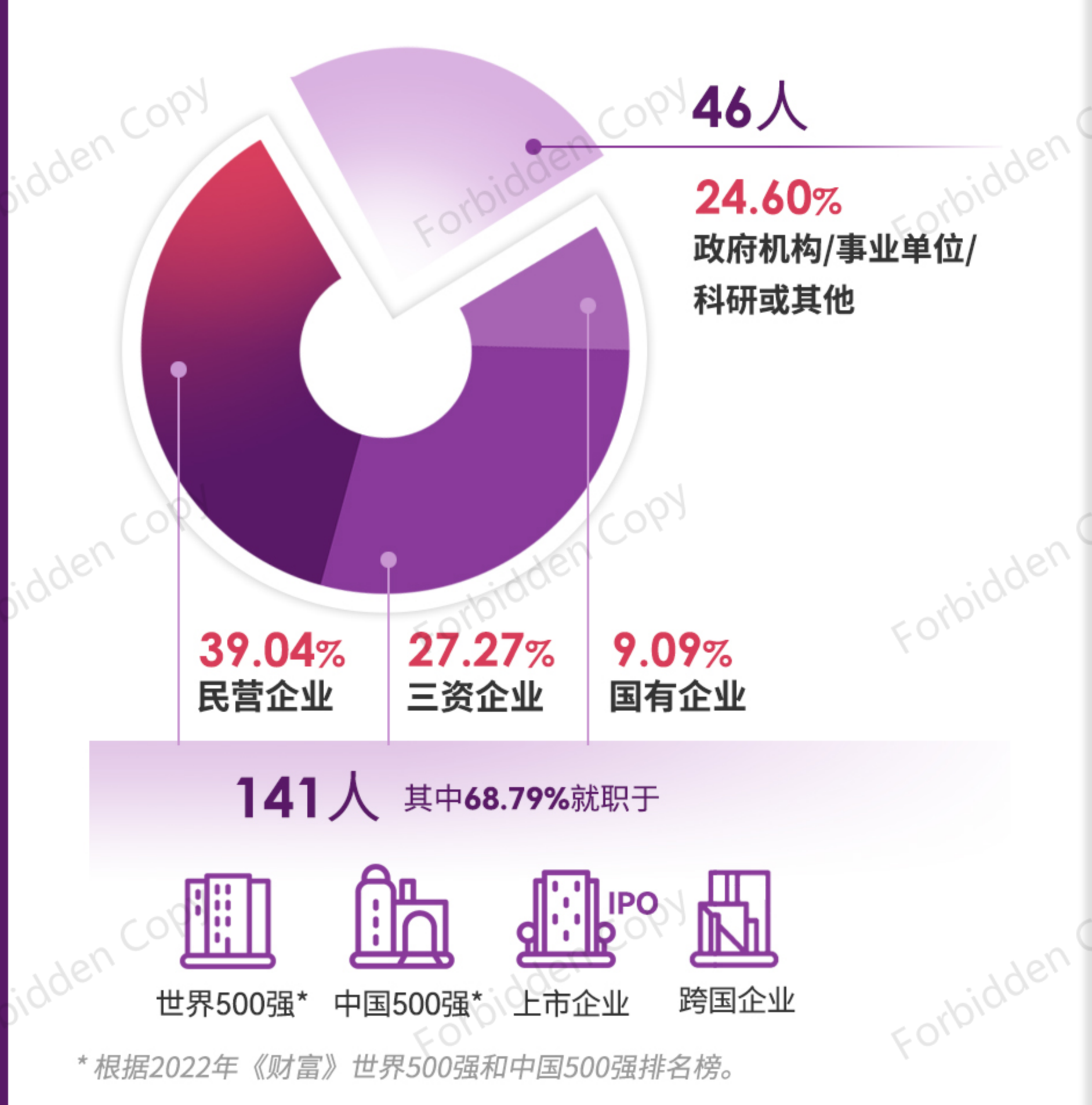
就业情况



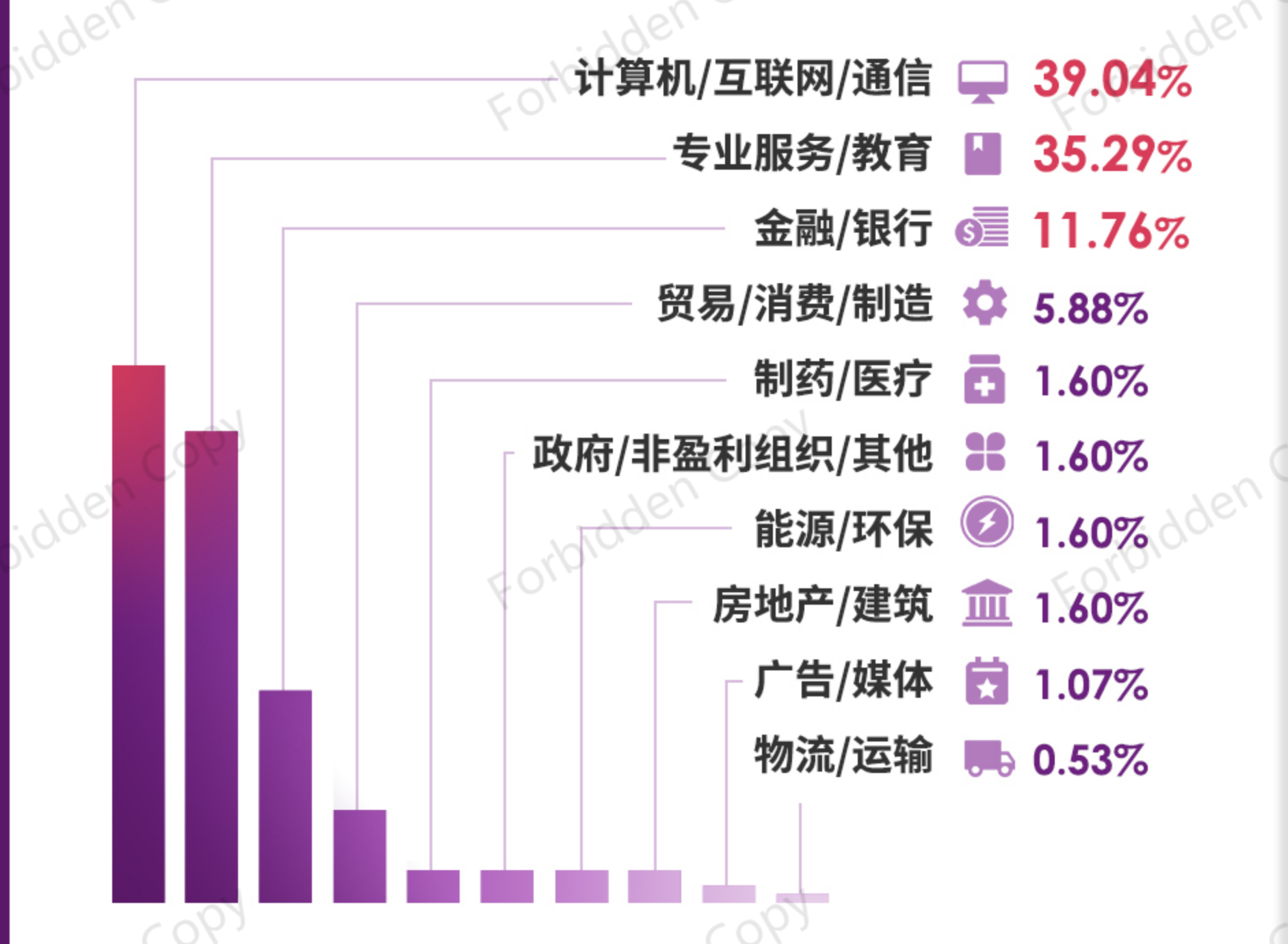
就业年薪分析



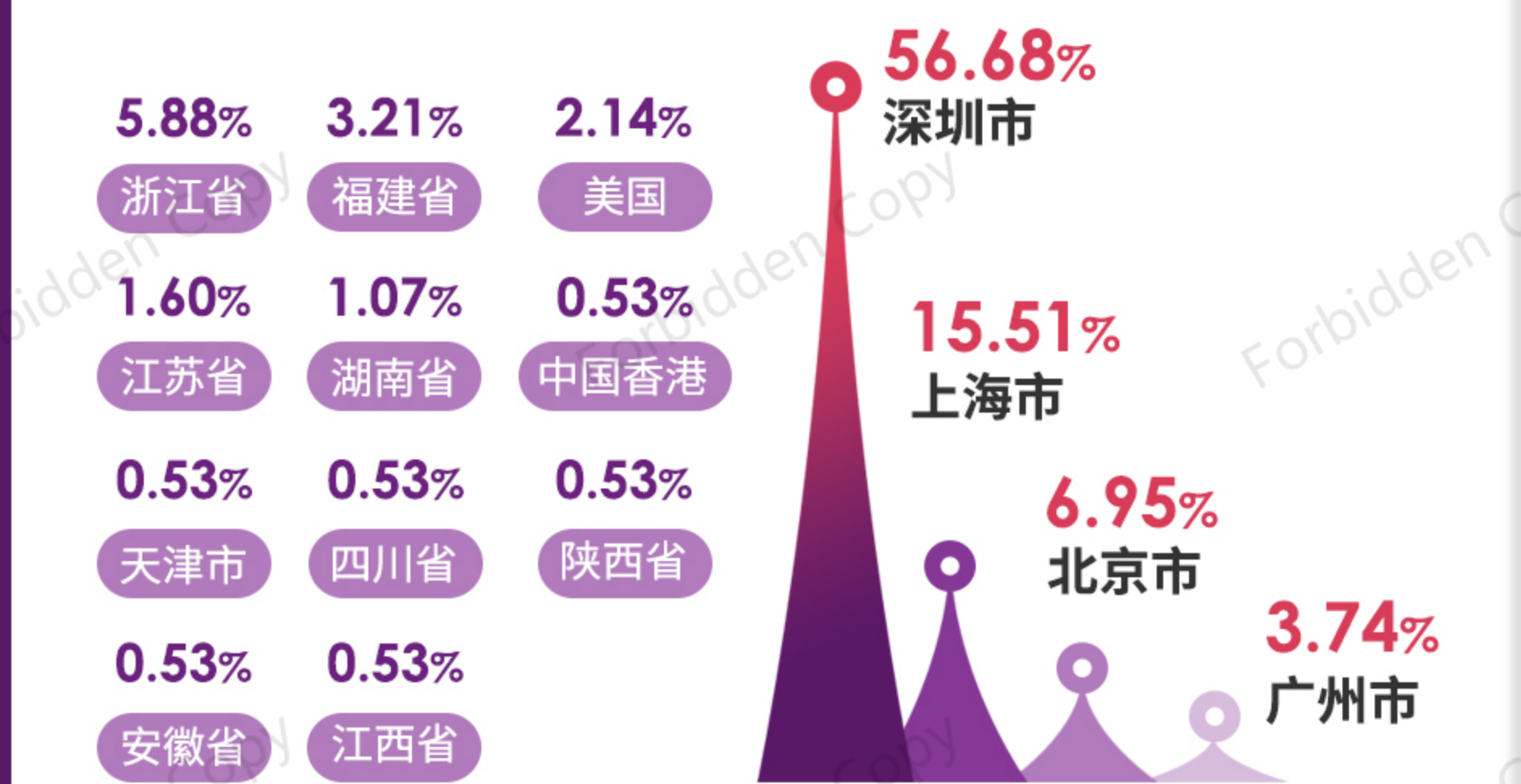
就业单位性质分析



就业单位行业分析

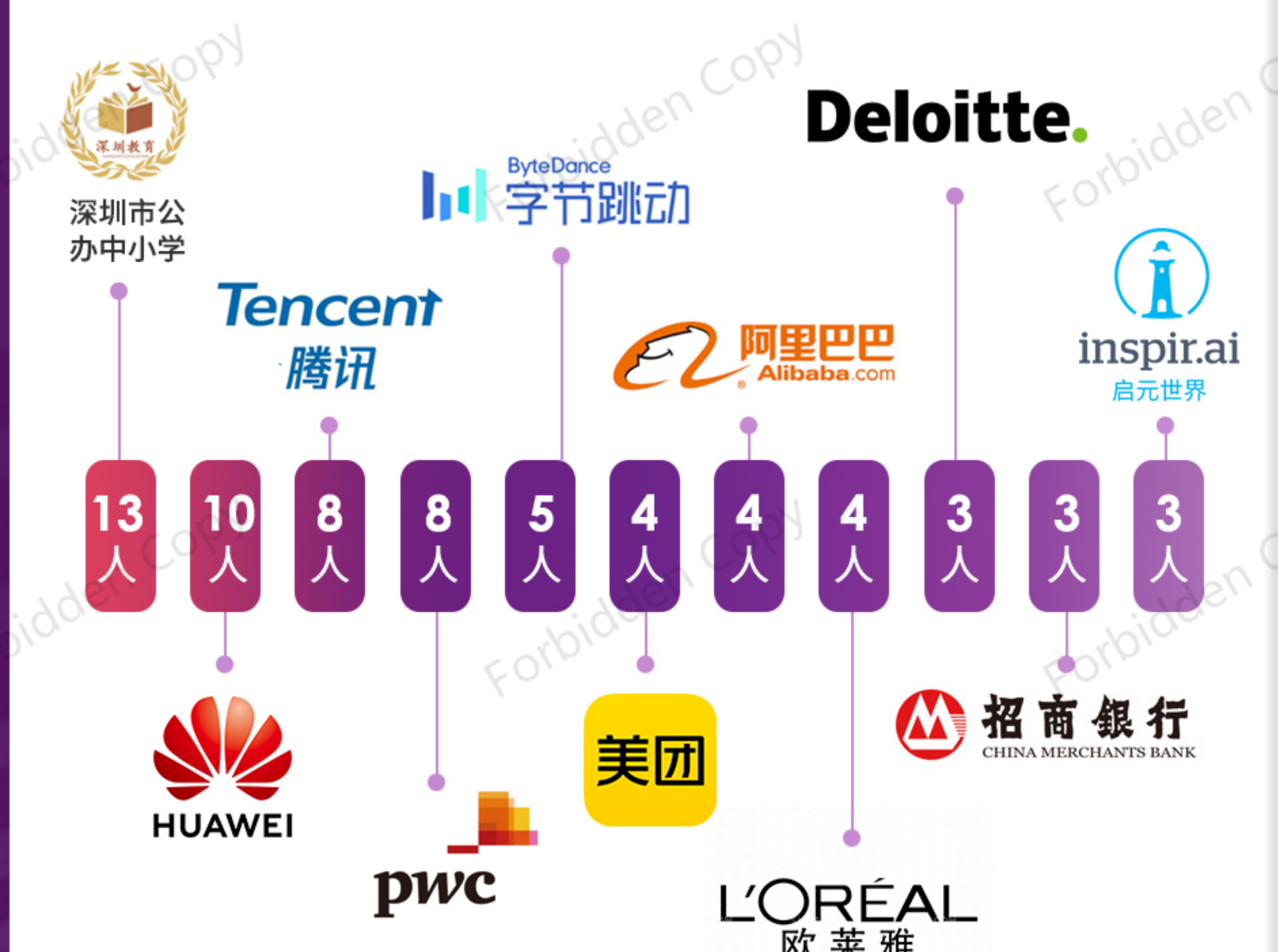


就业单位地区分析



重点就业单位统计

毕业生前往入职的单位除高校、科研院所外，集中在以下单位：



雇主评价

