



新乡医学院

# 2022 届毕业生就业质量报告

招生与就业处

二〇二二年十二月

## 前 言

就业是最基本的民生。高校毕业生是党和国家宝贵的人才资源，做好高校毕业生就业创业工作，事关教育党之大计、国之大计的落地，事关就业优先战略的落实，事关为全面建设社会主义现代化国家提供基础性、战略性支撑。党的十八大以来，以习近平同志为核心的党中央，高度重视高校毕业生就业创业工作，多次对抓好高校毕业生就业工作作出重要部署和系列重要指示批示，为我们做好新时代高校毕业生就业创业工作提供了根本指引。

2022年，面对疫情反复、经济下行等压力带来的严峻就业形势，中央围绕稳就业出台了一系列政策措施，把促进高校毕业生就业作为重中之重。党的二十大报告明确提出，要实施就业优先战略，这充分体现了党的性质宗旨和初心使命，充分体现了党中央和习近平总书记始终把人民放在心中最高位置的深厚情怀，为我们做好当前和今后一个时期高校毕业生就业创业工作提供了根本遵循。

新乡医学院作为河南省唯一一所独立建制的西医本科院校，在全省医疗卫生人才培养上具有举足轻重的地位。为做好2022届毕业生就业工作，学校深入学习贯彻党的二十大精神，以习近平新时代中国特色社会主义思想为指导，落实党中央、国务院和省委、省政府关于促进高校毕业生就业创业的决策部署，坚持“一切为了学生就业，为了一切学生就业”的工作思路，不折不扣抓好毕业生就业“一把手”工程，健全领导主抓、部门统筹、学院为主、全员参与的工作机制，努力提升就业服务质量，充分保障毕业生实现更高质量和更充分就业。

# 目 录

专业名词解释 .....	1
(一) 就业方式 .....	1
(二) 毕业去向落实率 .....	1
第一部分 2022 届研究生毕业生基本情况 .....	3
(一) 研究生毕业生总体规模 .....	3
(二) 研究生毕业生生源情况 .....	5
第二部分 2022 届研究生毕业生毕业去向落实率 .....	7
第三部分 2022 届本科毕业生基本情况 .....	9
(一) 毕业生总体规模 .....	9
(二) 毕业生生源情况 .....	10
(三) 毕业生学院分布情况 .....	12
第四部分 2022 届本科毕业生毕业去向落实率 .....	14
(一) 年底毕业去向落实率 .....	14
(二) 各学院、各专业毕业生年底毕业去向落实率统计 .....	17
第五部分 2022 届本科毕业生就业结构 .....	19
(一) 升学情况 .....	20
(二) 出国(境)情况 .....	27
(三) 毕业生就业全国地区流向 .....	27
(四) 毕业生就业单位性质流向 .....	29
第六部分 2022 届本科各专业毕业生毕业去向落实情况统计 .....	30
(一) 儿科学专业毕业生毕业去向落实情况统计 .....	30
(二) 临床医学专业毕业生毕业去向落实情况统计 .....	30
(三) 麻醉学专业毕业生毕业去向落实情况统计 .....	31
(四) 医学影像学专业毕业生毕业去向落实情况统计 .....	31
(五) 康复治疗学专业毕业生毕业去向落实情况统计 .....	32
(六) 护理学专业毕业生毕业去向落实情况统计 .....	32
(七) 医学检验技术专业毕业生毕业去向落实情况统计 .....	33
(八) 信息管理与信息系统专业毕业生毕业去向落实情况统计 .....	33

（九）公共事业管理(卫生)专业毕业生毕业去向落实情况统计 .....	34
（十）市场营销专业毕业生毕业去向落实情况统计 .....	34
（十一）人力资源管理专业毕业生毕业去向落实情况统计 .....	35
（十二）药学专业毕业生毕业去向落实情况统计 .....	35
（十三）药物制剂专业毕业生毕业去向落实情况统计 .....	36
（十四）生物技术专业毕业生毕业去向落实情况统计 .....	36
（十五）生物工程专业毕业生毕业去向落实情况统计 .....	37
（十六）英语专业毕业生毕业去向落实情况统计 .....	37
（十七）翻译专业毕业生毕业去向落实情况统计 .....	38
（十八）心理学专业毕业生毕业去向落实情况统计 .....	38
（十九）应用心理学专业毕业生毕业去向落实情况统计 .....	39
（二十）法医学专业毕业生毕业去向落实情况统计 .....	39
（二十一）预防医学专业毕业生毕业去向落实情况统计 .....	40
（二十二）卫生检验与检疫专业毕业生毕业去向落实情况统计 .....	40
（二十三）口腔医学专业毕业生毕业去向落实情况统计（普通本科） .....	41
（二十四）口腔医学专业毕业生毕业去向落实情况统计（专升本） .....	41
（二十五）精神医学专业毕业生毕业去向落实情况统计 .....	42
（二十六）生物医学工程专业毕业生毕业去向落实情况统计 .....	42
（二十七）医学影像技术专业毕业生毕业去向落实情况统计 .....	43
（二十八）生物制药专业毕业生毕业去向落实情况统计 .....	43
（二十九）临床药学专业毕业生毕业去向落实情况统计 .....	44
（三十）医学信息工程专业毕业生毕业去向落实情况统计 .....	44
<b>第七部分 小结 .....</b>	<b>45</b>
<b>2022 年招生与就业处大事记 .....</b>	<b>47</b>

## 专业名词解释

### （一）就业方式

根据《教育部办公厅关于进一步加强和完善高校毕业生就业状况统计报告工作的通知》（教学厅[2004]7号），毕业生就业主要有协议就业、灵活就业、自主创业、升学和出国（境）等5种形式：

（1）协议就业：包括4种情况：一是毕业生通过学校与用人单位签订就业协议书，到用人单位就业；二是毕业生与用人单位签订劳动合同，或用人单位出具接收函（或录用函），到用人单位工作；三是定向、委培毕业生回原定向、委培单位就业；四是毕业生参加国家、地方项目就业。

（2）灵活就业：指毕业生不与用人单位签订协议或合同，在某一用人单位工作时间短暂，就业单位灵活多变，且用人单位不需要报到证的。

（3）自主创业：自主创业指创立企业（包括参与创立企业），或是新企业的所有者、管理者。包括个体经营和合伙经营两种类型。

（4）升学：包括专科毕业生升本科、毕业生考取研究生，凭上交的录取通知书认定。

（5）出国（境）：包括毕业生出国、出境留学、工作等。凭录取院校的通知书复印件或国（境）外单位录用证明材料认定。

### （二）毕业去向落实率

（1）毕业去向落实率=已落实毕业去向毕业生人数/毕业生总人数×100%。

(2) 所有统计数据均来源于学校 2022 届毕业生的实际情况和河南省大中专院校毕业生就业办公信息系统，截至日期为：2022 年 12 月 31 日。

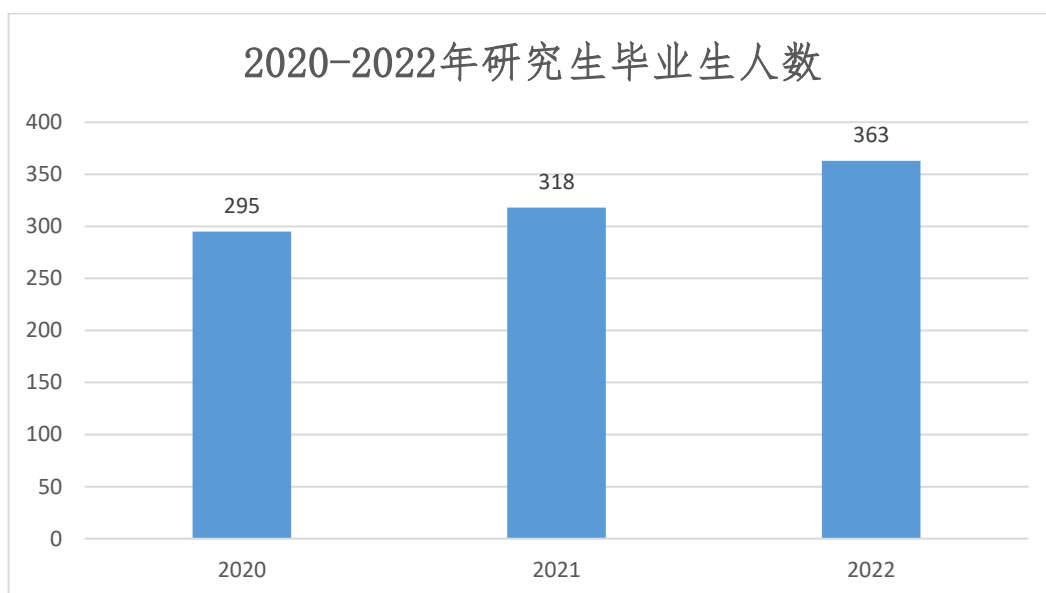
## 第一部分 2022 届研究生毕业生基本情况

### （一）研究生毕业生总体规模

截至 2022 年 12 月 31 日，我校 2022 届共有 363 名硕士研究生毕业生。

2020-2022 年研究生毕业生人数

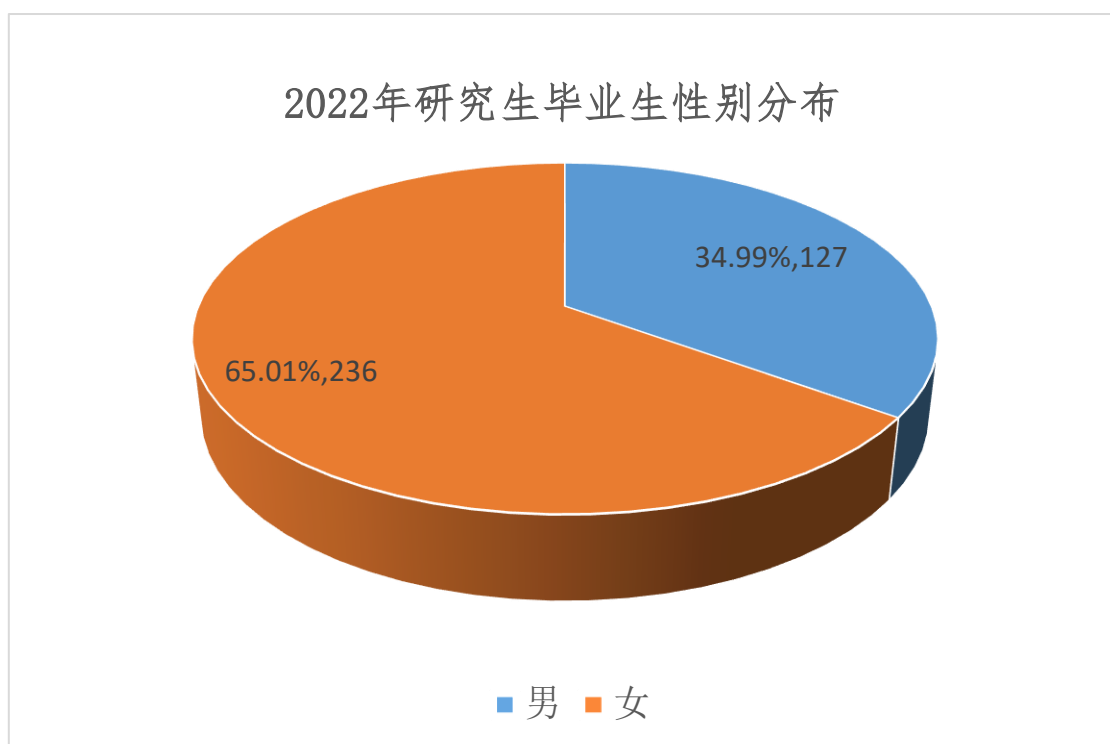
	2020 年	2021 年	2022 年
毕业生人数（人）	295	318	363



其中,2022年研究生毕业生中男生127人,占毕业总人数的34.99%;女生236人,占毕业总人数的65.01%。

2022年研究生毕业生性别分布

	人数	百分比(%)
男	127	34.99
女	236	65.01
合计	363	100.00



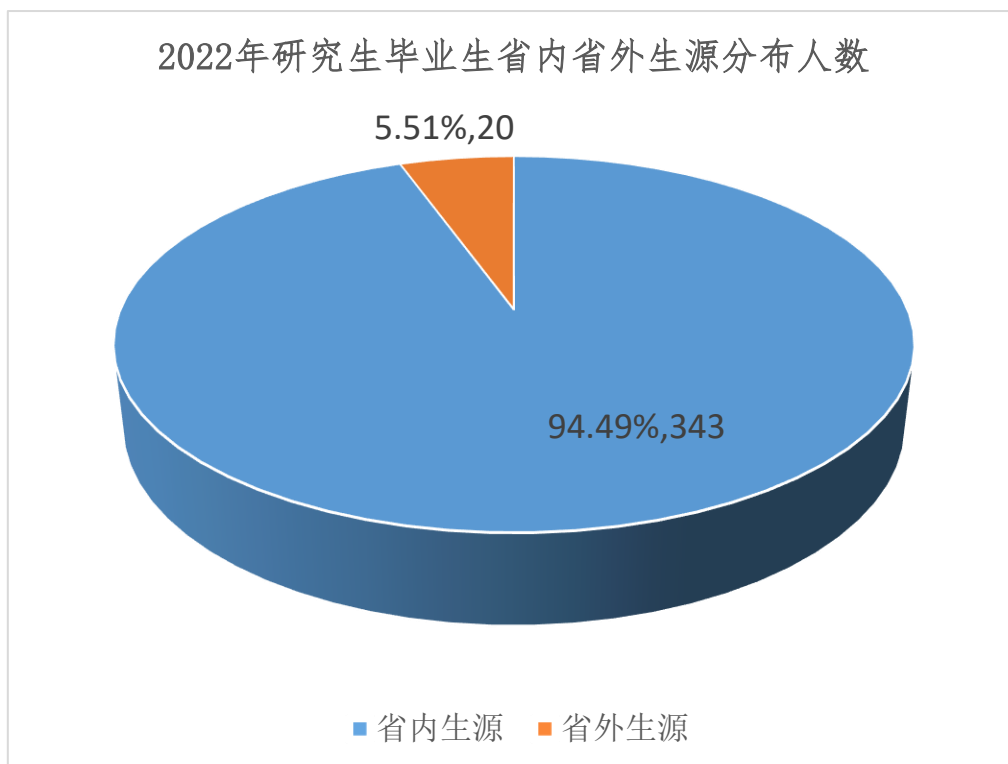


## （二）研究生毕业生生源情况

2022年研究生毕业生中，河南省生源343人，占毕业生总人数的94.49%，省外生源20人，占毕业生总人数的5.51%；城镇生源138人，占毕业生总人数的38.02%，农村生源225人，占毕业生总人数的61.98%。

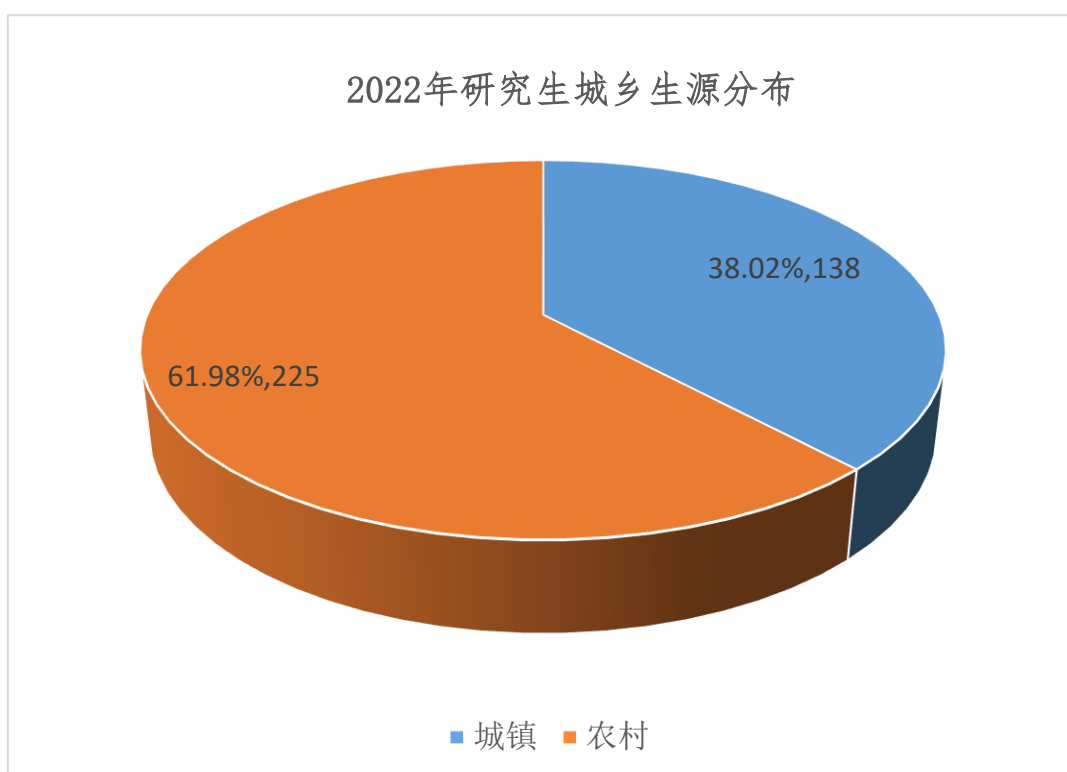
2022年研究生毕业生生源地情况统计

	河南	山西	山东	甘肃	江西	河北	吉林	安徽	福建	湖北	重庆	贵州	青海
人数 (人)	343	4	3	3	2	1	1	1	1	1	1	1	1
百分比 (%)	94.49	1.10	0.83	0.83	0.55	0.28	0.28	0.28	0.28	0.28	0.28	0.28	0.28



### 2022年研究生毕业生城乡生源情况统计

	人数	百分比 (%)
城镇	138	38.02
农村	225	61.98
合计	363	100.00



## 第二部分 2022 届研究生毕业生毕业去向落实率

截至 2022 年 8 月 31 日，我校 2022 届共有 363 名研究生毕业生，已就业 338 人，毕业生就业去向落实率 93.11%。

2022 年研究生毕业生初次毕业去向落实率统计表

毕业人数	落实毕业去向人数	待就业人数	毕业去向落实率(%)
363	338	25	93.11

截至 2022 年 12 月 31 日，我校 2022 届共有 363 名研究生毕业生，已落实毕业去向 349 人，毕业生就业去向落实率 96.14%。

2022 年研究生毕业生年底毕业去向落实率统计表

毕业人数	落实毕业去向人数	待就业人数	毕业去向落实率(%)
363	349	14	96.14

2022 年年底就业情况显示，男性毕业生已落实毕业去向人数 123 人，毕业去向落实率 96.85%，女性毕业生已落实毕业去向人数 226 人，毕业去向落实率 95.76%。城镇毕业生已落实毕业去向人数 132 人，毕业去向落实率 95.65%，农村毕业生已落实毕业去向人数 217 人，毕业去向落实率 96.44%。

2022 年研究生毕业生年底毕业去向落实率（性别分析）

性别	落实毕业去向人数	待就业人数	毕业去向落实率(%)
男	123	4	96.85
女	226	10	95.76

### 2022 年研究生毕业生年底毕业去向落实率（城乡生源分析）

城乡生源	落实毕业去向人数	待就业人数	毕业去向落实率（%）
城镇	132	6	95.65
农村	217	8	96.44

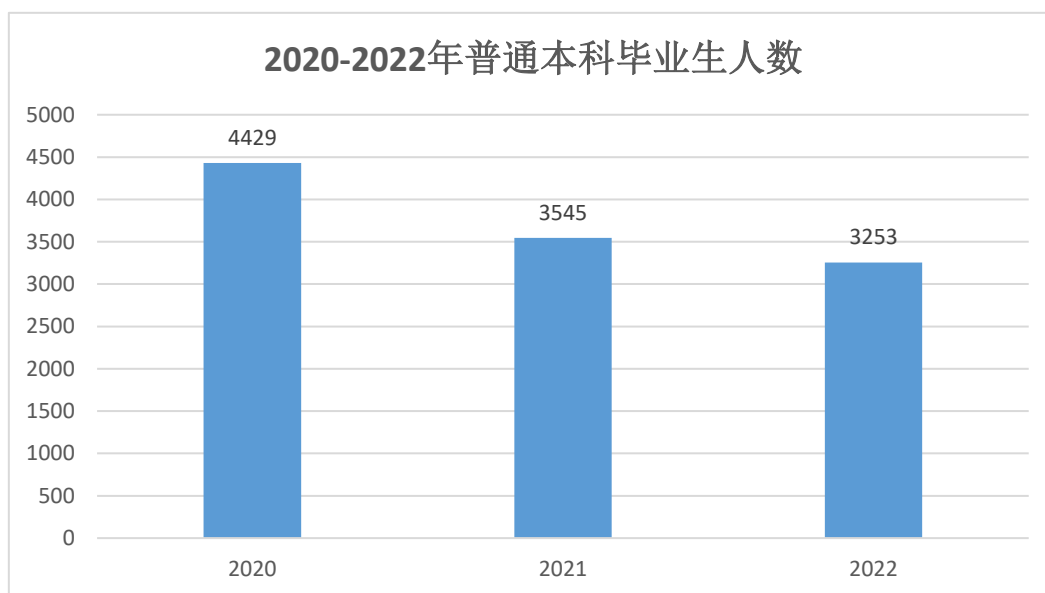
### 第三部分 2022 届本科毕业生基本情况

#### (一) 毕业生总体规模

截至 2022 年 12 月 31 日，我校 2022 届共有 3253 名普通本科毕业生，毕业生人数较 2021 年略有减少。

2020-2022 年普通本科毕业生人数

	2020 年	2021 年	2022 年
毕业生人数 (人)	4429	3545	3253

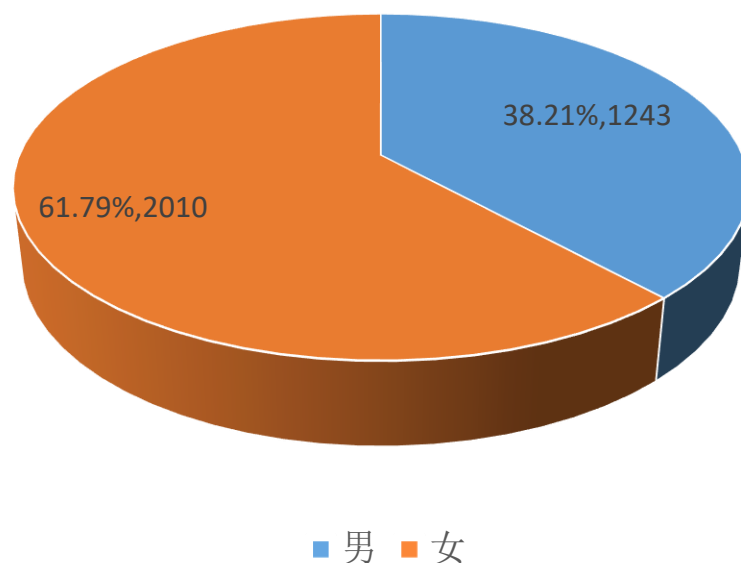


其中，2022 年普通本科毕业生中男生 1243 人，占毕业总人数的 38.21%；女生 2010 人，占毕业总人数的 61.79%。

2022 年普通本科毕业生性别分布

性别	人数	百分比 (%)
男	1243	38.21
女	2010	61.79
合计	3253	100.00

## 2022届普通本科毕业生性别分布



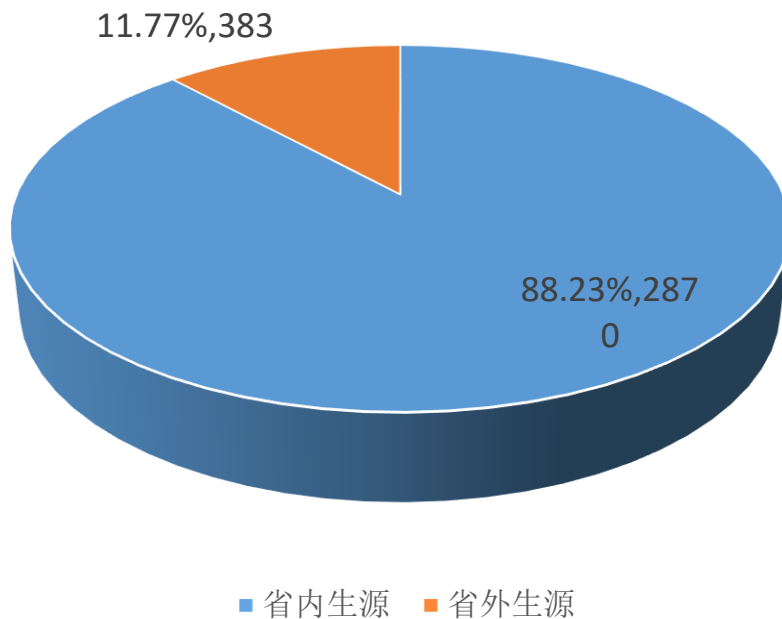
## (二) 毕业生生源情况

2022年普通本科毕业生中，河南省生源2870人，占毕业生总人数的88.23%，省外生源383人，占毕业生总人数的11.77%；城镇生源1155人，占毕业生总人数的35.51%，农村生源2098人，占毕业生总人数的64.49%。

2022年普通本科毕业生生源地情况统计

	河南	新疆	四川	山东	天津	安徽	广西	江苏	浙江	福建	海南	黑龙江	内蒙古	宁夏	云南	广东	吉林	青海	山西	重庆	贵州	湖北	湖南	江西	陕西	河北	辽宁	上海	甘肃
人数(人)	2870	24	18	17	17	16	15	15	15	14	14	14	14	14	14	13	13	13	13	13	12	12	12	12	12	10	10	9	8
百分比(%)	88.23	0.74	0.52	0.51	0.51	0.44	0.43	0.43	0.43	0.43	0.43	0.43	0.43	0.43	0.43	0.43	0.43	0.43	0.43	0.43	0.33	0.33	0.33	0.33	0.33	0.33	0.33	0.29	0.25

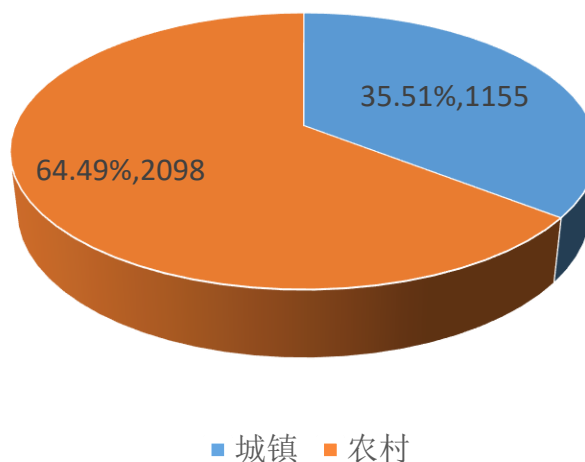
### 2022届普通本科毕业生生源地分布



### 2022年普通本科毕业生城乡生源情况统计

	人数	百分比 (%)
城镇	1155	35.51
农村	2098	64.49
合计	3253	100.00

### 2022年普通本科毕业生城乡生源情况统计



### （三）毕业生学院分布情况

我校 2022 届普通本科毕业生共来自 23 个学院。毕业生人数占全校毕业生总人数比例排名前五的学院分别是：

明德书院，毕业生人数为 345 人，占毕业生总人数的 10.61%；

全过程教学，毕业生人数为 328 人，占毕业生总人数的 10.08%；

第三临床学院，毕业生人数为 281 人，占毕业生总人数的 8.64%；

第一临床学院，毕业生人数为 264 人，占毕业生总人数的 8.12%；

管理学院，毕业生人数为 207 人，占毕业生总人数的 6.36%；

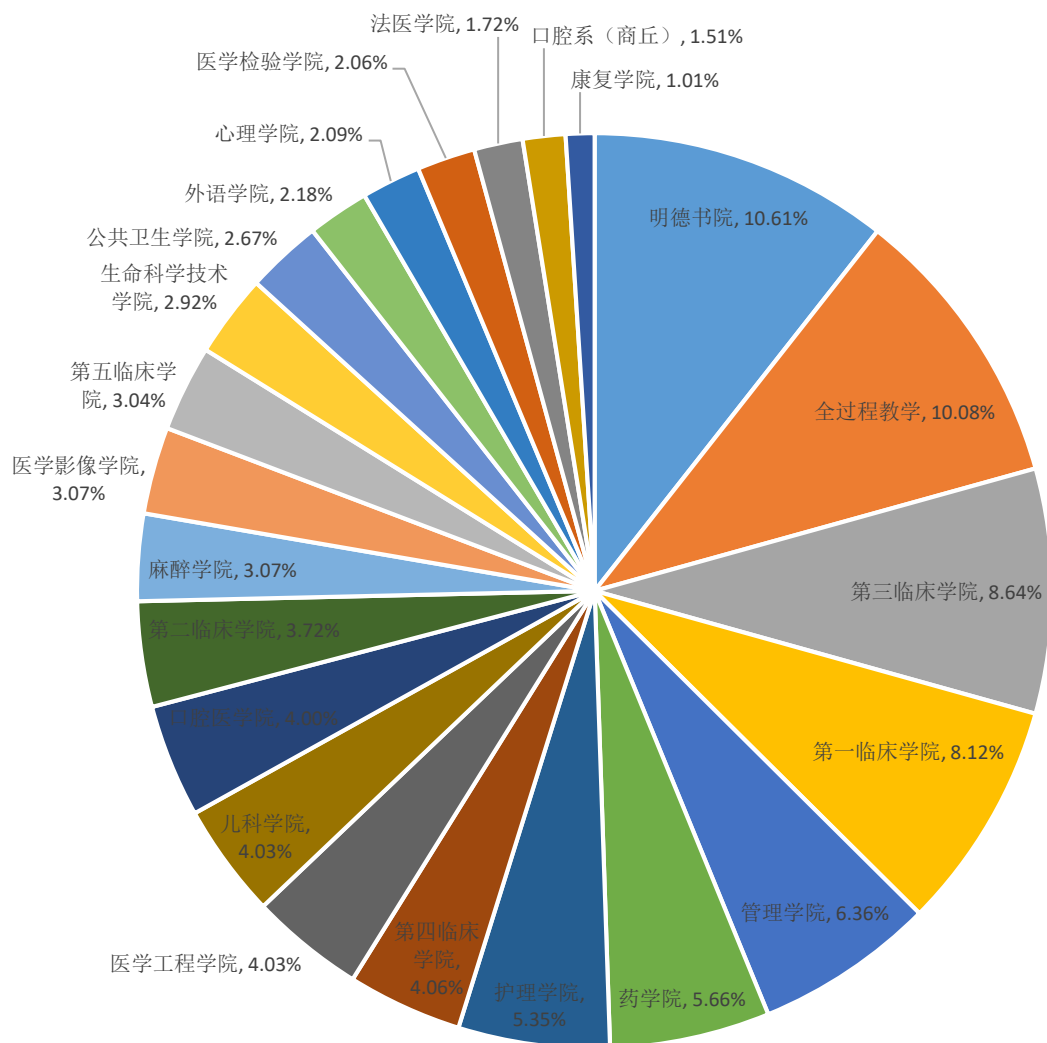
药学院，毕业生人数为 184 人，占毕业生总人数的 5.66%。

2022 年普通本科毕业生学院分布

学院	本科生毕业	占比
明德书院	345	10.61%
全过程教学	328	10.08%
第三临床学院	281	8.64%
第一临床学院	264	8.12%
管理学院	207	6.36%
药学院	184	5.66%
护理学院	174	5.35%
第四临床学院	132	4.06%
医学工程学院	131	4.03%
儿科学院	131	4.03%
口腔医学院	130	4.00%
第二临床学院	121	3.72%
麻醉学院	100	3.07%
医学影像学院	100	3.07%
第五临床学院	99	3.04%
生命科学技术学院	95	2.92%
公共卫生学院	87	2.67%
外语学院	71	2.18%
心理学院	68	2.09%
医学检验学院	67	2.06%
法医学院	56	1.72%
口腔系（商丘）	49	1.51%
康复学院	33	1.01%
合计	3253	100.00%



## 2022届普通本科毕业生学院分布



- |          |           |          |            |
|----------|-----------|----------|------------|
| ■ 明德书院   | ■ 全过程教学   | ■ 第三临床学院 | ■ 第一临床学院   |
| ■ 管理学院   | ■ 药学院     | ■ 护理学院   | ■ 第四临床学院   |
| ■ 医学工程学院 | ■ 儿科学院    | ■ 口腔医学院  | ■ 第二临床学院   |
| ■ 麻醉学院   | ■ 医学影像学院  | ■ 第五临床学院 | ■ 生命科学技术学院 |
| ■ 公共卫生学院 | ■ 外语学院    | ■ 心理学院   | ■ 医学检验学院   |
| ■ 法医学院   | ■ 口腔系(商丘) | ■ 康复学院   |            |

## 第四部分 2022 届本科毕业生毕业去向落实率

### （一）毕业去向落实率

截至 2022 年 8 月 31 日，我校 2022 届共有 3253 名普通本科毕业生，已落实毕业去向 2634 人，毕业去向落实率 80.97%。

截至 2022 年 12 月 31 日，我校 2022 届共有 3253 名普通本科毕业生，已落实毕业去向 2965 人，毕业去向落实率 91.15%。

2022 年年底毕业去向落实率统计表

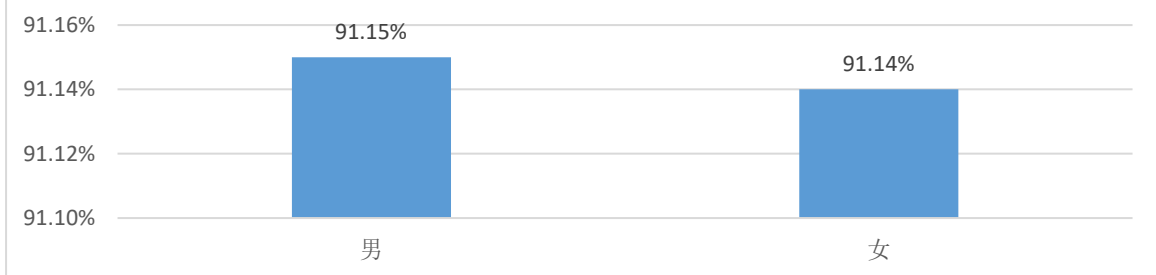
毕业人数	落实毕业去向人数	待就业人数	毕业去向落实率（%）
3253	2965	288	91.15

2022 年年底毕业生去向落实情况显示，男性毕业生已落实毕业去向人数 1133 人，毕业去向落实率 91.15%；女性毕业生已落实毕业去向人数 1832 人，毕业去向落实率 91.14%，男性毕业去向落实率略高于女性。城镇毕业生已落实毕业去向人数 1042 人，毕业去向落实率 90.22%；农村毕业生已落实毕业去向人数 1923 人，毕业去向落实率 91.66%，农村生源毕业去向落实率略高于城镇生源。

2022 年年底毕业去向落实率（性别分析）

性别	落实毕业去向人数	待就业人数	毕业去向落实率（%）
男	1133	110	91.15
女	1832	178	91.14

### 2022年本科毕业生年底毕业去向落实率 (性别分析)



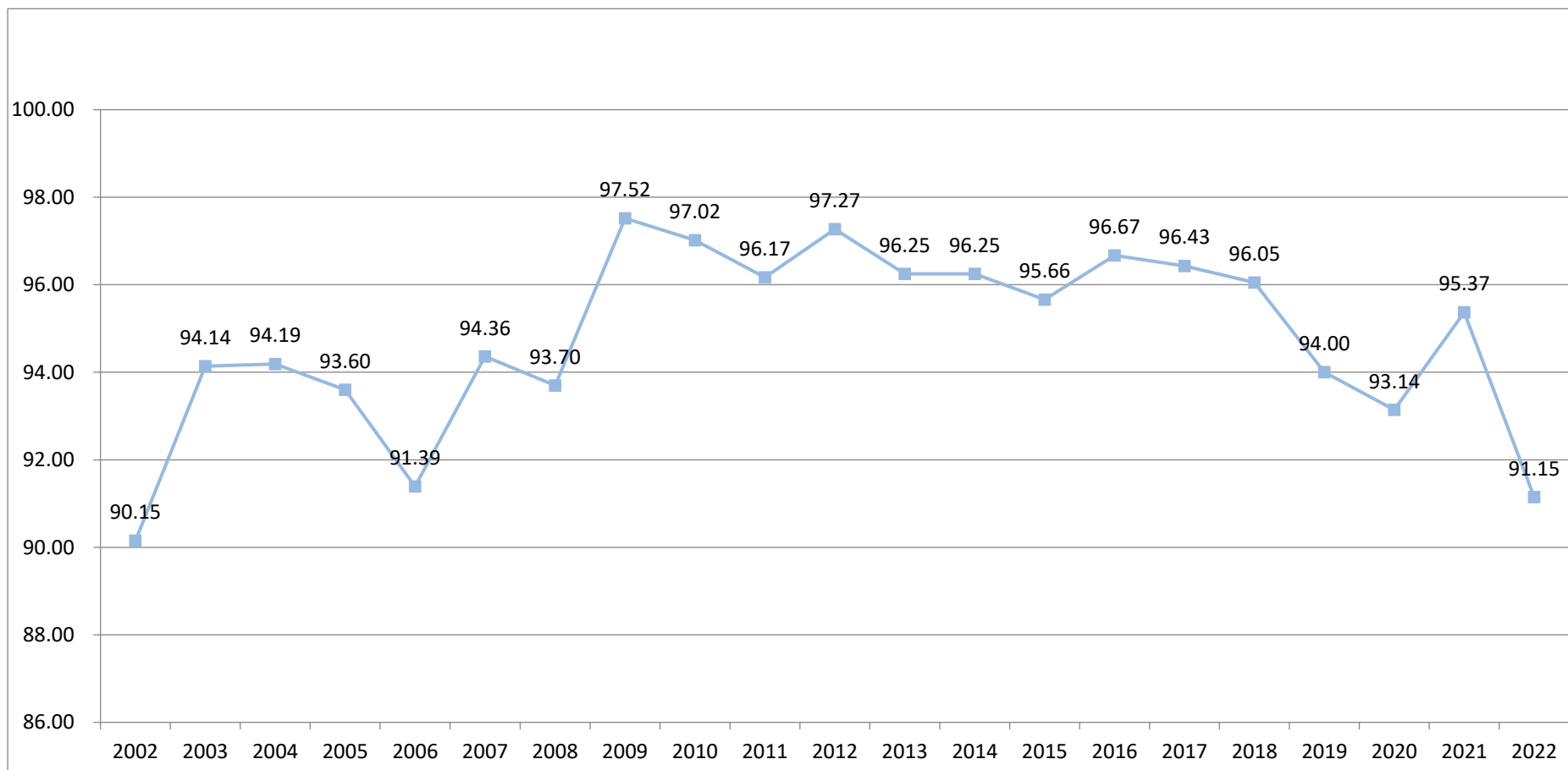
### 2021年年底毕业去向落实率(城乡生源分析)

城乡生源	落实毕业去向人数	待就业人数	毕业去向落实率 (%)
城镇	1042	113	90.22
农村	1923	175	91.66

### 2021年本科毕业生年底毕业去向落实率 (城乡生源分析)



2002年至2022年我校普通本科毕业生年底毕业去向落实率统计示意图



(二) 各学院、各专业毕业生年底毕业去向落实率统计

学院	专业	毕业人数	毕业去向落实人数	毕业去向落实率	协议就业人数	协议就业率	灵活就业人数	灵活就业率	学院毕业去向落实率
明德书院	医学影像学	198	185	93.43%	4	2.02%	93	46.97%	86.09%
	医学检验技术	71	54	76.06%	8	11.27%	26	36.62%	
	医学影像技术	76	58	76.32%	4	5.26%	43	56.58%	
公共卫生学院	预防医学	54	52	96.30%	18	33.33%	5	9.26%	95.40%
	卫生检验与检疫	33	31	93.94%	3	9.09%	11	33.33%	
药学院	药学	87	79	90.80%	6	6.90%	32	36.78%	90.76%
	药物制剂	47	40	85.11%	3	6.38%	23	48.94%	
	临床药学	50	48	96.00%	4	8.00%	18	36.00%	
护理学院	护理学	174	161	92.53%	41	23.56%	93	53.45%	92.53%
医学检验学院	医学检验技术	67	59	88.06%	6	8.96%	16	23.88%	88.06%
心理学院	心理学	31	28	90.32%	2	6.45%	16	51.61%	92.65%
	应用心理学	37	35	94.59%	6	16.22%	17	45.95%	
外语学院	英语	38	35	92.11%	3	7.89%	23	60.53%	92.96%
	翻译	33	31	93.94%	7	21.21%	19	57.58%	
生命科学技术学院	生物技术	30	20	66.67%	0	0.00%	2	6.67%	68.42%
	生物工程	31	23	74.19%	1	3.23%	2	6.45%	
	生物制药	34	22	64.71%	4	11.76%	3	8.82%	

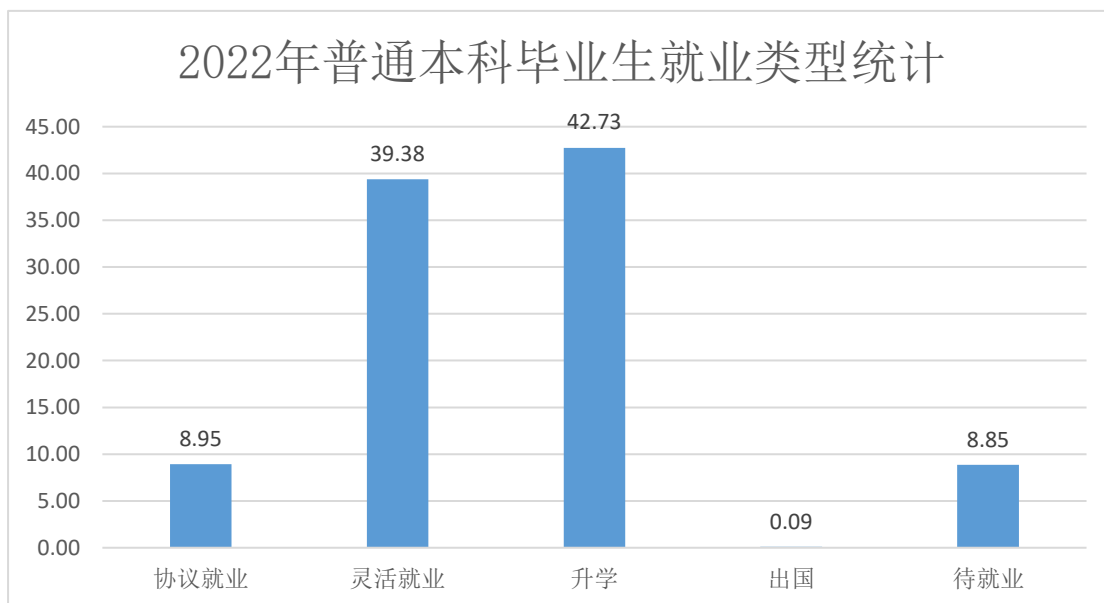
医学工程学院	医学信息工程	31	30	96.77%	2	6.45%	20	64.52%	96.18%
	生物医学工程	53	51	96.23%	1	1.89%	13	24.53%	
	医学影像技术	47	45	95.74%	0	0.00%	29	61.70%	
法医学院	法医学	56	54	96.43%	3	5.36%	32	57.14%	96.43%
管理学院	信息管理 与信息系统	55	43	78.18%	11	20.00%	23	41.82%	74.40%
	市场营销	48	34	70.83%	12	25.00%	18	37.50%	
	人力资源管理	52	40	76.92%	8	15.38%	20	38.46%	
	公共事业管理	52	37	71.15%	4	7.69%	9	17.31%	
第一临床学院	临床医学	264	254	96.21%	11	4.17%	108	40.91%	96.21%
第二临床学院	精神医学	121	110	90.91%	7	5.79%	46	38.02%	90.91%
第三临床学院	临床医学	281	254	90.39%	57	20.28%	74	26.33%	90.39%
第四临床学院	临床医学	132	128	96.97%	5	3.79%	43	32.58%	96.97%
第五临床学院	临床医学	99	95	95.96%	2	2.02%	33	33.33%	95.96%
口腔医学院	口腔医学	130	120	92.31%	3	2.31%	85	65.38%	92.31%
全过程教学	临床医学	328	318	96.95%	8	2.44%	127	38.72%	96.95%
口腔系(商丘)	口腔医学	49	42	85.71%	4	8.16%	28	57.14%	85.71%
儿科学院	儿科学	131	126	96.18%	7	5.34%	42	32.06%	96.18%
康复学院	康复治疗学	33	31	93.94%	4	12.12%	15	45.45%	93.94%
麻醉学院	麻醉学	100	95	95.00%	5	5.00%	41	41.00%	95.00%
医学影像学院	医学影像学	100	97	97.00%	17	17.00%	33	33.00%	97.00%
<b>合计</b>		<b>3253</b>	<b>2965</b>	<b>91.15%</b>	<b>291</b>	<b>8.95%</b>	<b>1281</b>	<b>39.38%</b>	<b>91.15%</b>

## 第五部分 2022 届本科毕业生就业结构

我校 2022 年 3253 名普通本科毕业生中,落实就业去向的有 2965 名,其中 291 人协议就业,占 8.95%; 1281 人灵活就业,占 39.38%; 1390 人升学,占 42.73%; 3 人出国(境),占 0.09%; 288 人待就业,占 8.85%。

2022 年普通本科毕业生就业类型统计

就业类型	就业人数	百分比 (%)
协议就业	291	8.95
灵活就业	1281	39.38
升学	1390	42.73
出国	3	0.09
待就业	288	8.85
合计	<b>3253</b>	<b>100.00</b>



## （一）升学情况

2022 年我校毕业生考取研究生人数为 1390 人，读研率 42.73%。读研学校多集中在郑州大学、吉林大学、华中科技大学、中山大学、天津医科大学等 985、211 工程学校或国内领先的医学院校。

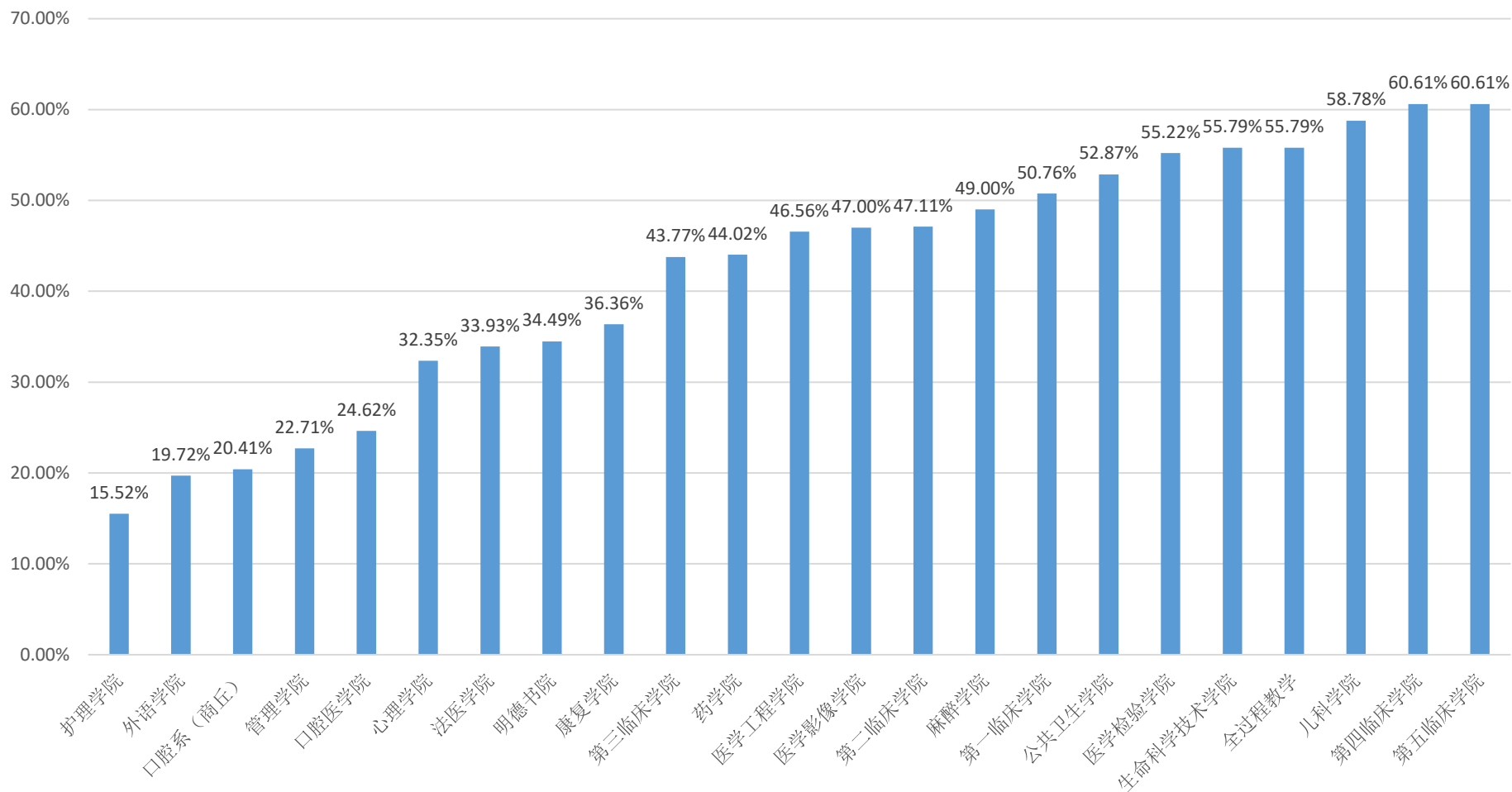
多年以来，读研一直是我校毕业生一条重要的就业渠道。这与我校生源质量较高、学校不断加强师资队伍建设，强化教学管理，提高教学科研质量有着密切的关系，同时也与毕业生较高的就业期望值有关。毕业生无论是为了远大的理想，还是为了实现更高层次就业，读研都成了一条必选之路。



### 2022 年各学院读研情况统计表

学院	专业	毕业人数	读研人数	读研率	学院读研率
明德书院	医学影像学	198	88	44.44%	34.49%
	医学检验技术	71	20	28.17%	
	医学影像技术	76	11	14.47%	
公共卫生学院	预防医学	54	29	53.70%	52.87%
	卫生检验与检疫	33	17	51.52%	
药学院	药学	87	41	47.13%	44.02%
	药物制剂	47	14	29.79%	
	临床药学	50	26	52.00%	
护理学院	护理学	174	27	15.52%	15.52%
医学检验学院	医学检验技术	67	37	55.22%	55.22%
心理学院	心理学	31	10	32.26%	32.35%
	应用心理学	37	12	32.43%	
外语学院	英语	38	9	23.68%	19.72%
	翻译	33	5	15.15%	
生命科学技术学院	生物技术	30	18	60.00%	55.79%
	生物工程	31	20	64.52%	
	生物制药	34	15	44.12%	
医学工程学院	医学信息工程	31	8	25.81%	46.56%
	生物医学工程	53	37	69.81%	
	医学影像技术	47	16	34.04%	
法医学院	法医学	56	19	33.93%	33.93%
管理学院	信息管理与信息系统	55	9	16.36%	22.71%
	市场营销	48	4	8.33%	
	人力资源管理	52	11	21.15%	
	公共事业管理	52	23	44.23%	
第一临床学院	临床医学	264	134	50.76%	50.76%
第二临床学院	精神医学	121	57	47.11%	47.11%
第三临床学院	临床医学	281	123	43.77%	43.77%
第四临床学院	临床医学	132	80	60.61%	60.61%
第五临床学院	临床医学	99	60	60.61%	60.61%
口腔医学院	口腔医学	130	32	24.62%	24.62%
全过程教学	临床医学	328	183	55.79%	55.79%
口腔系（商丘）	口腔医学	49	10	20.41%	20.41%
儿科学院	儿科学	131	77	58.78%	58.78%
康复学院	康复治疗学	33	12	36.36%	36.36%
麻醉学院	麻醉学	100	49	49.00%	49.00%
医学影像学院	医学影像学	100	47	47.00%	47.00%
<b>合计</b>		<b>3253</b>	<b>1390</b>	<b>42.73%</b>	<b>42.73%</b>

### 2022年各学院读研情况统计图



2022 年本科生升学单位情况统计

单位名称	升学人数	是否 985 院校	是否 211 院校
郑州大学	306		√
新乡医学院	159		
吉林大学	77	√	√
中国医科大学	37		
华中科技大学	36	√	√
河南大学	34		
哈尔滨医科大学	26		
南方医科大学	26		
天津医科大学	25		√
苏州大学	24		√
大连医科大学	23		
首都医科大学	23		
徐州医科大学	21		
南京医科大学	20		
中南大学	19	√	√
重庆医科大学	19		
河北医科大学	17		
安徽医科大学	15		
北京大学	15	√	√
温州医科大学	15		√
中山大学	15	√	√
南昌大学	14		√
山西医科大学	11		
武汉大学	11	√	√
西安交通大学	11	√	√
河南中医药大学	10		
暨南大学	10		√
新疆医科大学	10		
昆明医科大学	9		
厦门大学	8	√	√
深圳大学	8		
滨州医学院	7		
沈阳药科大学	7		
西安电子科技大学	7		√
中国药科大学	7	√	√
福建医科大学	6		
复旦大学	6	√	√
南通大学	6		
青海大学	6		√
山东大学	6	√	√

北京协和医学院	5		√
大连大学	5		
甘肃中医药大学	5		
广西医科大学	5		
海南医学院	5		
兰州大学	5	√	√
南开大学	5	√	√
宁波大学	5		
上海交通大学	5	√	√
四川大学	5	√	√
北京工业大学	4		√
东南大学	4	√	√
广州医科大学	4		
湖北医药学院	4		
江南大学	4		
锦州医科大学	4		
南京大学	4	√	√
山东第一医科大学	4		
太原理工大学	4		
潍坊医学院	4		
西南大学	4		√
延安大学	4		
承德医学院	3		
大连理工大学	3	√	√
贵州医科大学	3		
桂林医学院	3		
河南科技大学	3		
江苏大学	3		
空军军医大学	3		
南华大学	3		
汕头大学	3		
沈阳医学院	3		
同济大学	3	√	√
西安医学院	3		
西南医科大学	3		
浙江中医药大学	3		
中国海洋大学	3	√	√
中国疾病预防控制中心	3		
中国科学技术大学	3	√	√
中国人民解放军医学院	3		
重庆大学	3	√	√
遵义医科大学	3		
蚌埠医学院	2		

北京生物制品研究所	2		
川北医学院	2		
东北大学	2		
广东医科大学	2		
河北北方学院	2		
华中师范大学	2	√	√
辽宁师范大学	2		
青岛大学	2		
陕西中医药大学	2		
上海海事大学	2		
上海理工大学	2		
上海体育学院	2		
石河子大学	2		√
天津大学	2		
天津理工大学	2		
皖南医学院	2		
西藏大学	2		
烟台大学	2		
延边大学	2		
右江民族医学院	2		
长治医学院	2		
中国食品药品检定研究院	2		
安徽工业大学	1		
安徽师范大学	1		
北华大学	1		
北京体育大学	1		
北京信息科技大学	1		
北京中医药大学	1		
常州大学	1		
大理大学	1		
大连交通大学	1		
电子科技大学	1		
福建中医药大学	1		
赣南医学院	1		
广东外语外贸大学	1		
广西大学	1		
广州中医药大学	1		
杭州师范大学	1		
河北大学	1		
河北科技大学	1		
河北农业大学	1		
河南师范大学	1		
湖南师范大学	1		√

湖南中医药大学	1		
华北理工大学	1		
华南理工大学	1	√	√
集美大学	1		
佳木斯大学	1		
江汉大学	1		
江西财经大学	1		
江西科技师范大学	1		
军事科学院	1		
兰州生物制品研究所	1		
辽宁石油化工大学	1		
陆军军医大学	1		
牡丹江医学院	1		
南昌工程学院	1		
南京财经大学	1		
南京医科大	1		
南京中医药大学	1		
内蒙古科技大学	1		
内蒙古民族大学	1		
内蒙古医科大学	1		
宁夏医科大学	1		
齐齐哈尔医学院	1		
三峡大学	1		
陕西师范大学	1		√
上海对外经贸大学	1		
上海师范大学	1		
上海应用技术大学	1		
绍兴文理学院	1		
首都师范大学	1		
苏州大学(非全日制)	1		
天津财经大学	1		
天津师范大学	1		
天津中医药大学	1		
温州大学	1		
温州医科大	1		
武汉理工大学	1		
武汉体育学院	1		
西北工业大学	1		
湘潭大学	1		
信阳师范学院	1		
云南大学	1		√
长安大学	1		
长春中医药大学	1		

浙江大学	1	√	√
浙江工业大学	1		
浙江理工大学	1		
浙江省医学科学院	1		
浙江师范大学	1		
中共湖北省委党校	1		
中国科学技术信息研究所	1		
中国科学院大学	1		
中国政法大学	1		√
中国中医科学院	1		
合计	1390		

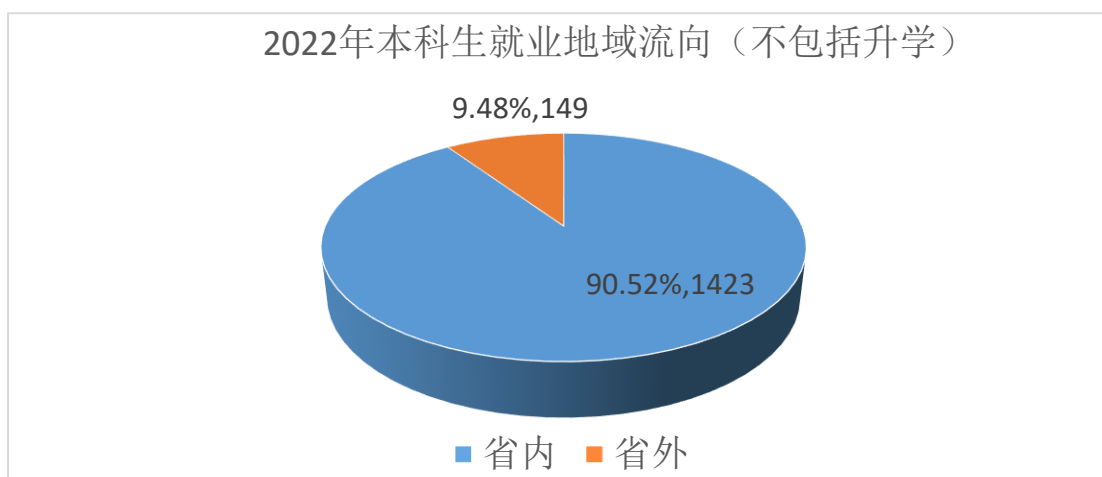
## （二）出国（境）情况

2022年普通本科毕业生中，出国（境）人数为3人，出国（境）率0.09%。

出国（境）人数	3
出国（境）率	0.09%

## （三）毕业生就业全国地区流向

2022年普通本科毕业生中已就业（不包含升学）毕业生人数1572名，其中河南省内就业1423人，占已就业毕业生总数的90.52%；在河南省外就业149人，占已就业毕业生总数的9.48%。可以看出，我校毕业生就业市场仍以省内为主。



### 2022年本科毕业生就业地域流向情况（不包含升学）

省、自治区、直辖市	就业人数
河南	1423
广东	11
湖北	10
上海市	8
浙江	8
江苏	7
广西	7
宁夏	7
新疆	7
山西	6
内蒙古	6
湖南	6
四川	6
福建	5
山东	5
重庆	5
贵州	5
天津	4
辽宁	4
黑龙江	4
安徽	4
海南	4
云南	4
河北	3
吉林	3
陕西	3
甘肃	3
江西	2
北京	1
青海	1
<b>合计</b>	<b>1572</b>



#### （四）毕业生就业单位性质流向

截止至 2022 年 12 月 31 日，2022 年普通本科毕业生中，按就业单位性质统计，其中医疗卫生单位就业人数为 605 人，占本科毕业生总人数的 18.60%；升学人数为 1390 人，占毕业生总人数的 42.73%；其他企业就业人数为 929 人，占毕业生总人数的 28.56%；而在教育单位、机关、事业单位、科研单位等处就业的毕业生较少。

2022 年我校 2 名毕业生响应国家号召参加国家、地方基层项目，5 名毕业生应征入伍，另有 50 名临床医学定向生深入基层一线从事医疗卫生服务工作。

2022 年本科毕业生就业单位性质流向情况表

单位性质	就业人数	百分比 (%)
升学	1390	42.73
其他企业	929	28.56
医疗卫生单位	605	18.60
待就业	285	8.76
中初教育单位	14	0.43
国有企业	8	0.25
部队	5	0.15
机关	4	0.12
出国、出境	3	0.09
其他事业单位	2	0.06
地方基层项目	2	0.06
其他暂不就业	2	0.06
三资企业	1	0.03
农村建制村	1	0.03
城镇社区	1	0.03
不就业拟升学	1	0.03
合计	3253	100.00

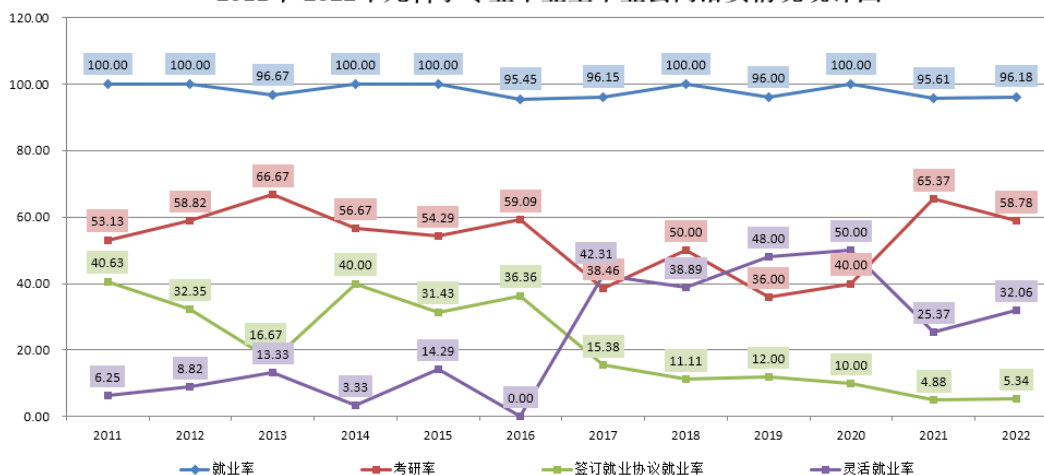
## 第六部分 2022 届本科各专业毕业生毕业去向落实情况统计

### (一) 儿科学专业毕业生毕业去向落实情况统计

毕业去向落实率统计表

毕业人数	毕业去向落实人数	读研人数	协议就业人数	灵活就业人数	毕业去向落实率	读研率	协议就业率	灵活就业率
131	126	77	7	42	96.18%	58.78%	5.34%	32.06%

2011年-2022年儿科学专业毕业生毕业去向落实情况统计图

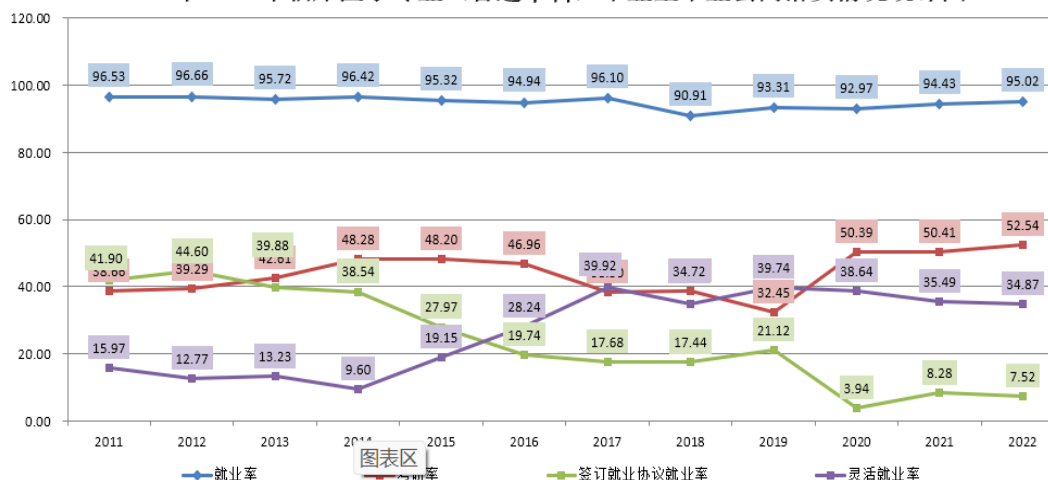


### (二) 临床医学专业毕业生毕业去向落实情况统计

毕业去向落实率统计表

毕业人数	毕业去向落实人数	读研人数	协议就业人数	灵活就业人数	毕业去向落实率	读研率	协议就业率	灵活就业率
1104	1049	580	83	385	95.02%	52.54%	7.52%	34.87%

2011年-2022年临床医学专业（普通本科）毕业生毕业去向落实情况统计图

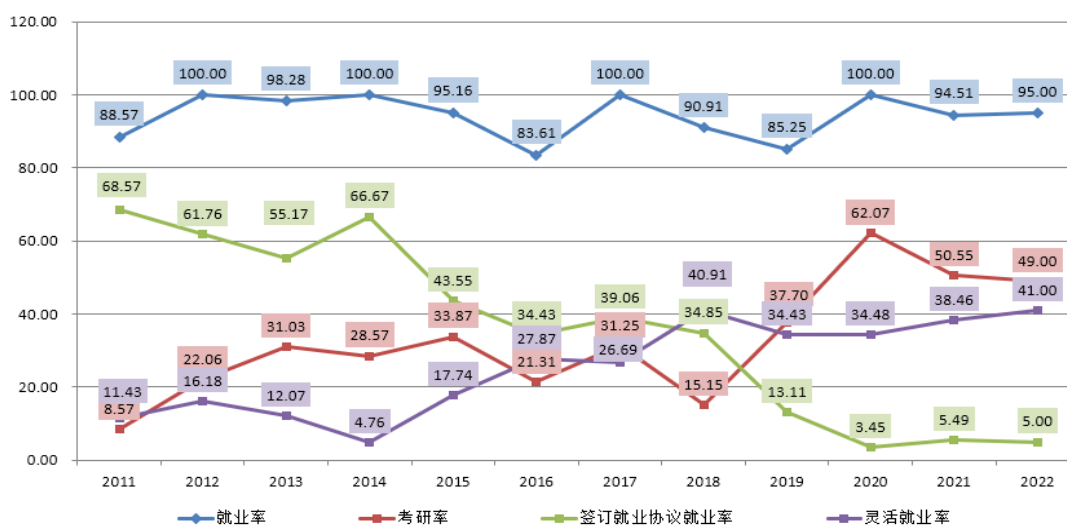


### (三) 麻醉学专业毕业生毕业去向落实情况统计

毕业去向落实率统计表

毕业人数	毕业去向落实人数	读研人数	协议就业人数	灵活就业人数	毕业去向落实率	读研率	协议就业率	灵活就业率
100	95	49	5	41	95.00%	49.00%	5.00%	41.00%

2011年-2022年麻醉学专业毕业生毕业去向落实情况统计图

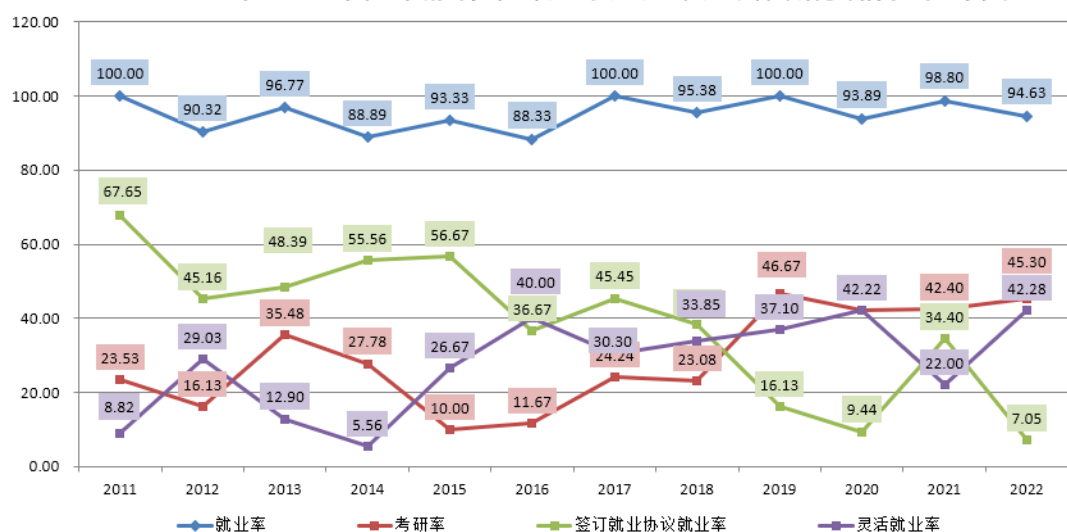


### (四) 医学影像学专业毕业生毕业去向落实情况统计

毕业去向落实率统计表

毕业人数	毕业去向落实人数	读研人数	协议就业人数	灵活就业人数	毕业去向落实率	读研率	协议就业率	灵活就业率
298	282	135	21	126	94.63%	45.30%	7.05%	42.28%

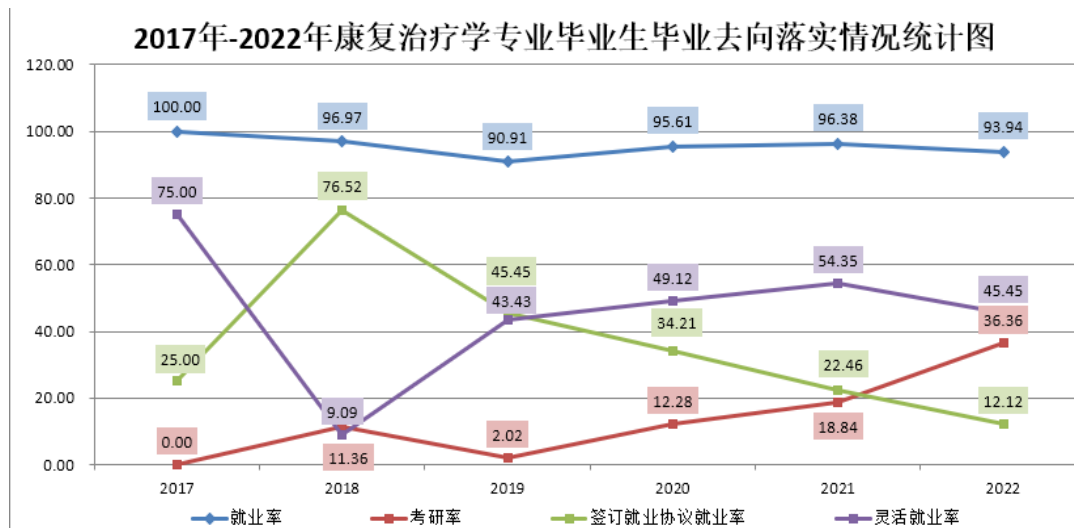
2011年-2022年医学影像学专业毕业生毕业去向落实情况统计图



### (五) 康复治疗学专业毕业生毕业去向落实情况统计

毕业去向落实率统计表

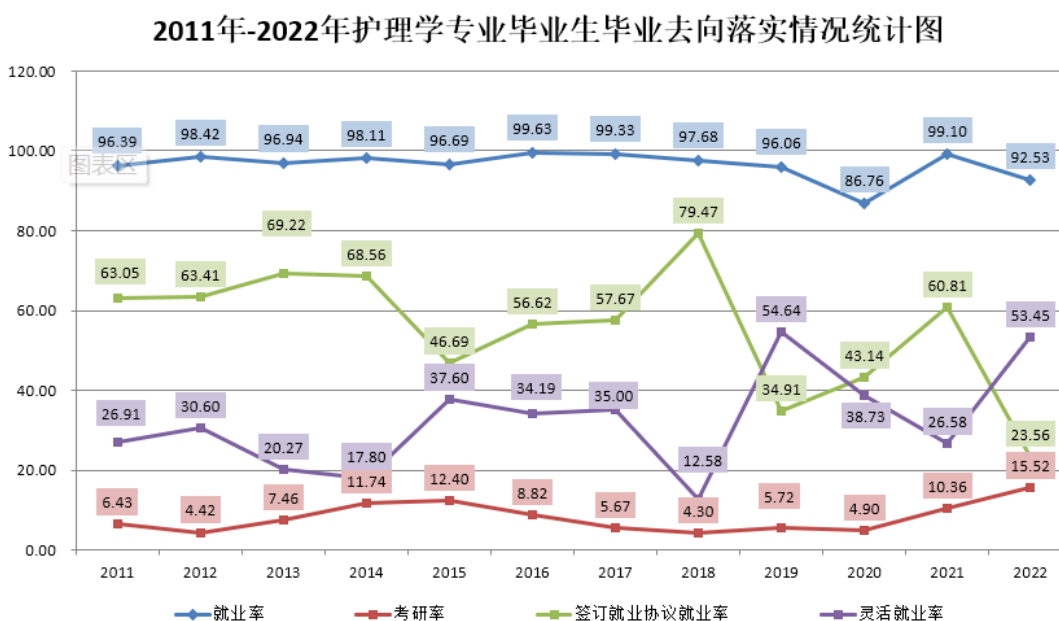
毕业人数	毕业去向落实人数	读研人数	协议就业人数	灵活就业人数	毕业去向落实率	读研率	协议就业率	灵活就业率
33	31	12	4	15	93.94%	36.36%	12.12%	45.45%



### (六) 护理学专业毕业生毕业去向落实情况统计

毕业去向落实率统计表

毕业人数	毕业去向落实人数	读研人数	协议就业人数	灵活就业人数	毕业去向落实率	读研率	协议就业率	灵活就业率
174	161	27	41	93	92.53%	15.52%	23.56%	53.45%

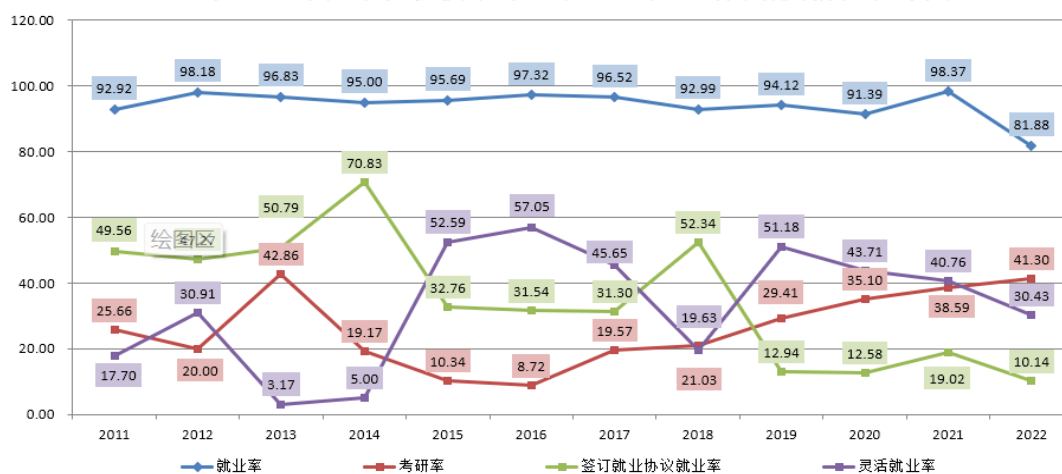


## (七) 医学检验技术专业毕业生毕业去向落实情况统计

### 毕业去向落实率统计表

毕业人数	毕业去向落实人数	读研人数	协议就业人数	灵活就业人数	毕业去向落实率	读研率	协议就业率	灵活就业率
138	113	57	14	42	81.88%	41.30%	10.14%	30.43%

### 2011年-2022年医学检验技术专业毕业生毕业去向落实情况统计图

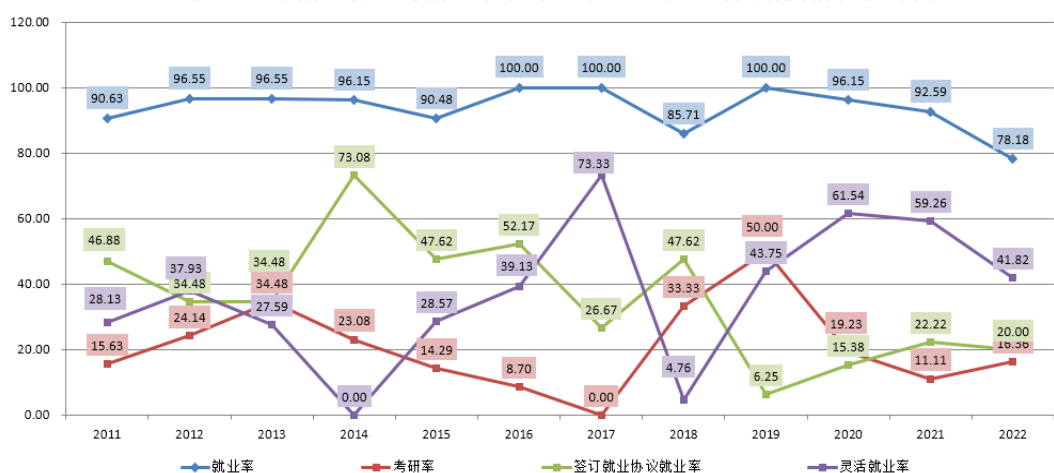


## (八) 信息管理与信息系统专业毕业生毕业去向落实情况统计

### 毕业去向落实率统计表

毕业人数	毕业去向落实人数	读研人数	协议就业人数	灵活就业人数	毕业去向落实率	读研率	协议就业率	灵活就业率
55	43	9	11	23	78.18%	16.36%	20.00%	41.82%

### 2011年-2022年信息管理与信息系统专业毕业生毕业去向落实情况统计图

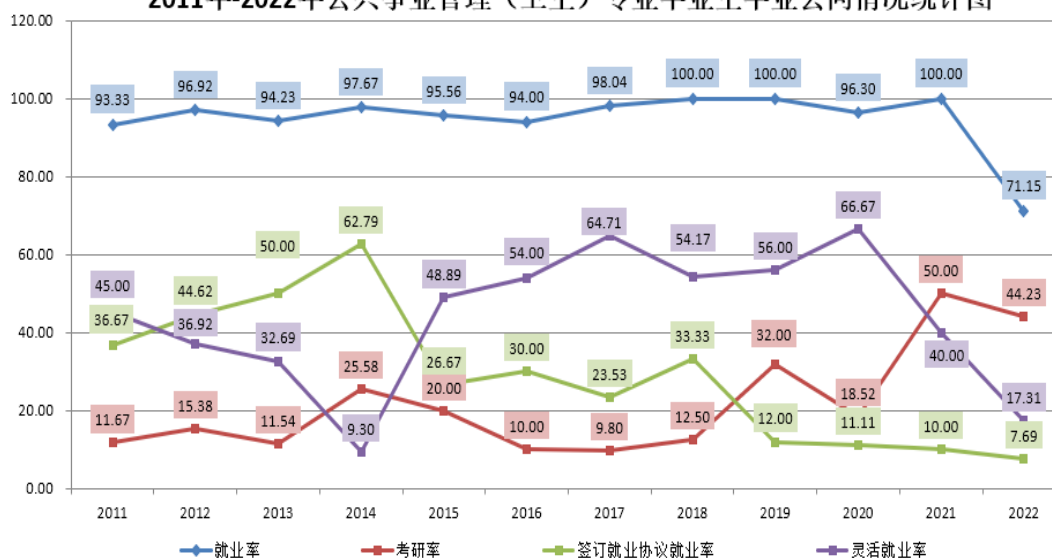


## (九) 公共事业管理(卫生)专业毕业生毕业去向落实情况统计

### 毕业去向落实率统计表

毕业人数	毕业去向落实人数	读研人数	协议就业人数	灵活就业人数	毕业去向落实率	读研率	协议就业率	灵活就业率
52	37	23	4	9	71.15%	44.23%	7.69%	17.31%

### 2011年-2022年公共事业管理(卫生)专业毕业生毕业去向情况统计图

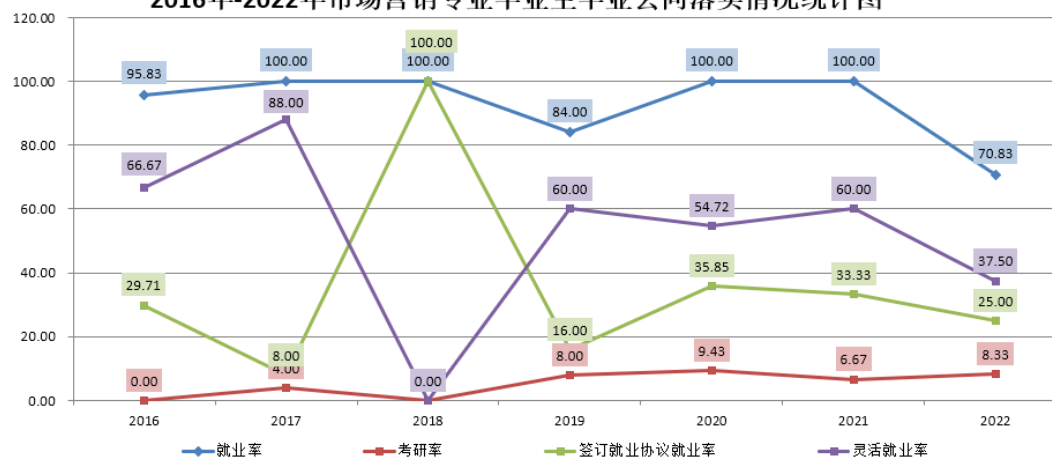


## (十) 市场营销专业毕业生毕业去向落实情况统计

### 毕业去向落实率统计表

毕业人数	毕业去向落实人数	读研人数	协议就业人数	灵活就业人数	毕业去向落实率	读研率	协议就业率	灵活就业率
48	34	4	12	18	70.83%	8.33%	25.00%	37.50%

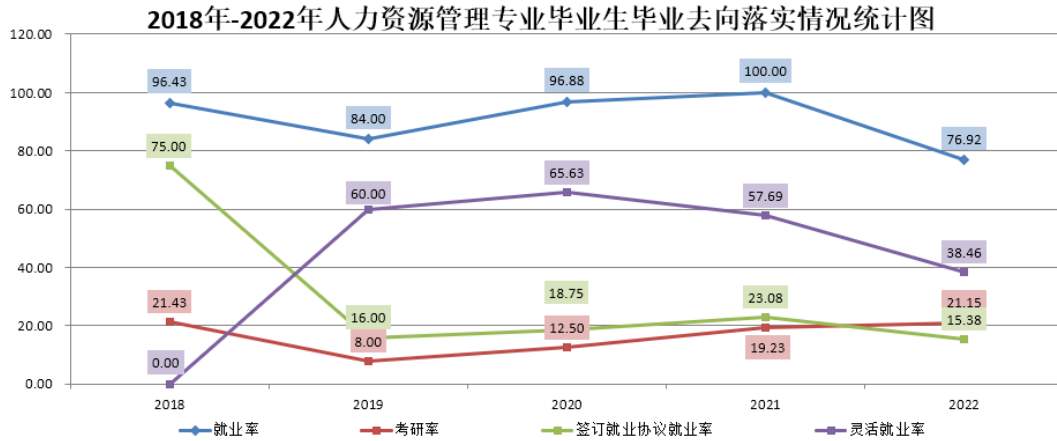
### 2016年-2022年市场营销专业毕业生毕业去向落实情况统计图



## (十一) 人力资源管理专业毕业生毕业去向落实情况统计

毕业去向落实率统计表

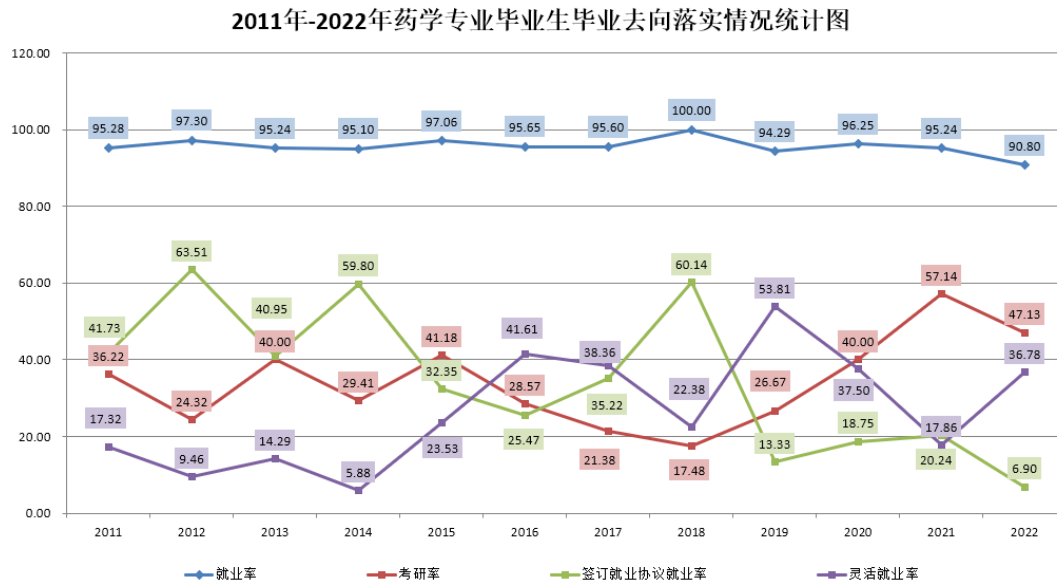
毕业人数	毕业去向落实人数	读研人数	协议就业人数	灵活就业人数	毕业去向落实率	读研率	协议就业率	灵活就业率
52	40	11	8	20	76.92%	21.15%	15.38%	38.46%



## (十二) 药学专业毕业生毕业去向落实情况统计

毕业去向落实率统计表

毕业人数	毕业去向落实人数	读研人数	协议就业人数	灵活就业人数	毕业去向落实率	读研率	协议就业率	灵活就业率
87	79	41	6	32	90.80%	47.13%	6.90%	36.78%

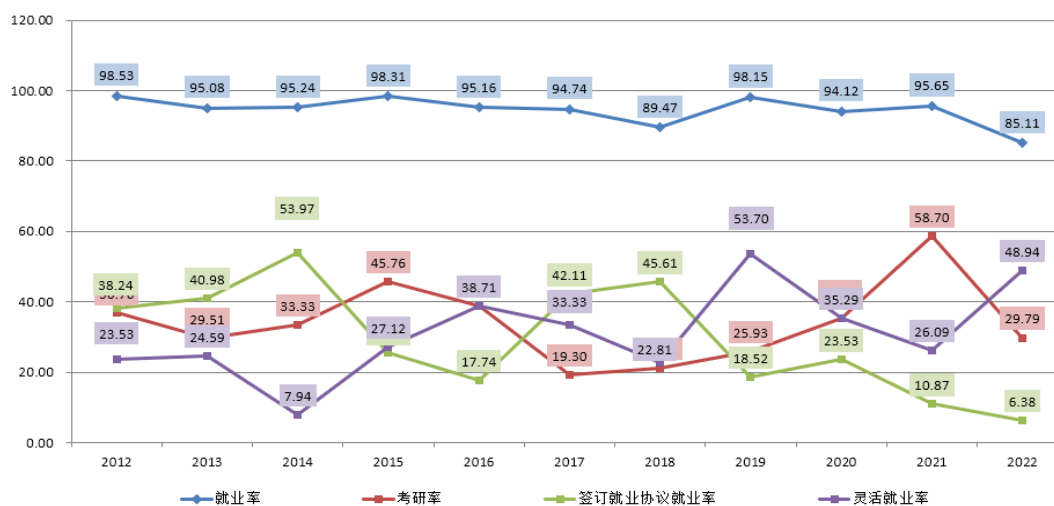


### (十三) 药物制剂专业毕业生毕业去向落实情况统计

毕业去向落实率统计表

毕业人数	毕业去向落实人数	读研人数	协议就业人数	灵活就业人数	毕业去向落实率	读研率	协议就业率	灵活就业率
47	40	14	3	23	85.11%	29.79%	6.38%	48.94%

2012年-2022年药物制剂专业毕业生毕业去向落实情况统计图

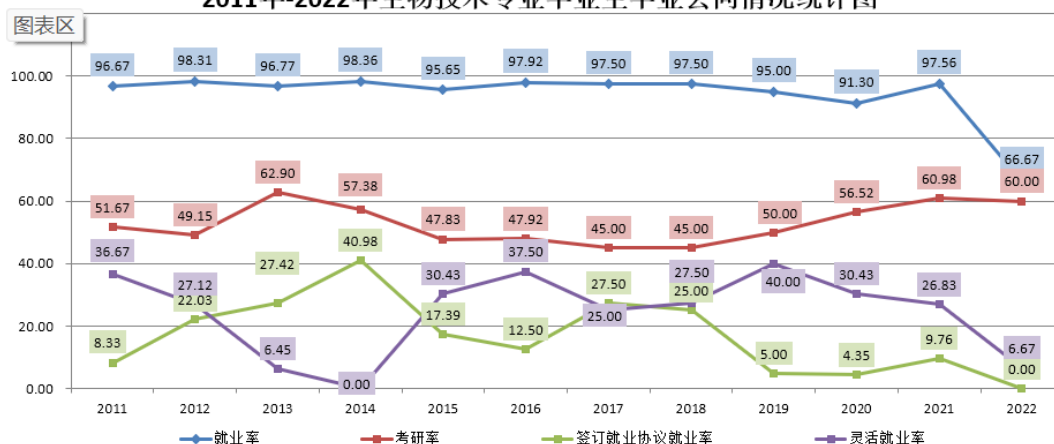


### (十四) 生物技术专业毕业生毕业去向落实情况统计

毕业去向落实率统计表

毕业人数	毕业去向落实人数	读研人数	协议就业人数	灵活就业人数	毕业去向落实率	读研率	协议就业率	灵活就业率
30	20	18	0	2	66.67%	60.00%	0.00%	6.67%

2011年-2022年生物技术专业毕业生毕业去向情况统计图



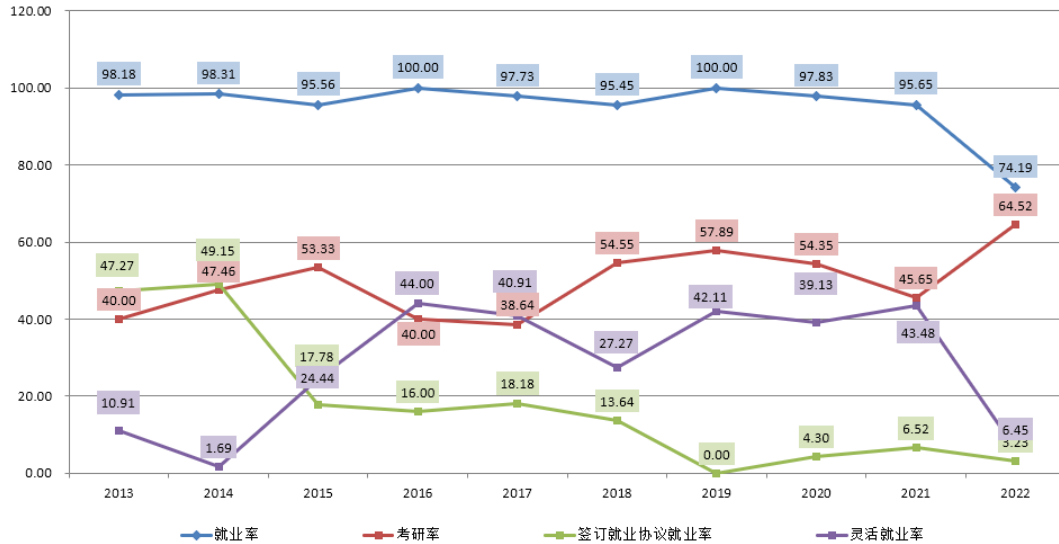


### (十五) 生物工程专业毕业生毕业去向落实情况统计

毕业去向落实率统计表

毕业人数	毕业去向落实人数	读研人数	协议就业人数	灵活就业人数	毕业去向落实率	读研率	协议就业率	灵活就业率
31	23	20	1	2	74.19%	64.52%	3.23%	6.45%

2013年-2022年生物工程专业毕业生毕业去向落实情况统计图

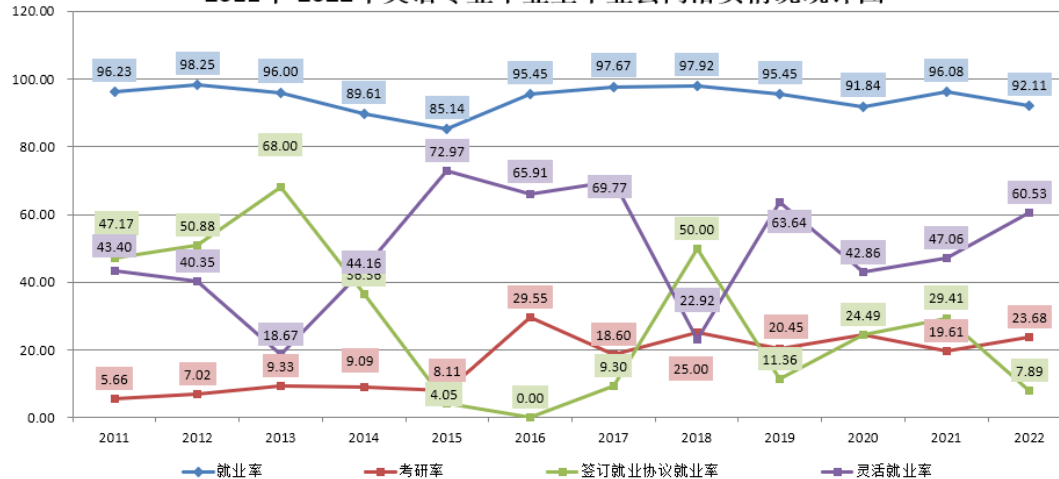


### (十六) 英语专业毕业生毕业去向落实情况统计

毕业去向落实率统计表

毕业人数	毕业去向落实人数	读研人数	协议就业人数	灵活就业人数	毕业去向落实率	读研率	协议就业率	灵活就业率
38	35	9	3	23	92.11%	23.68%	7.89%	60.53%

2011年-2022年英语专业毕业生毕业去向落实情况统计图

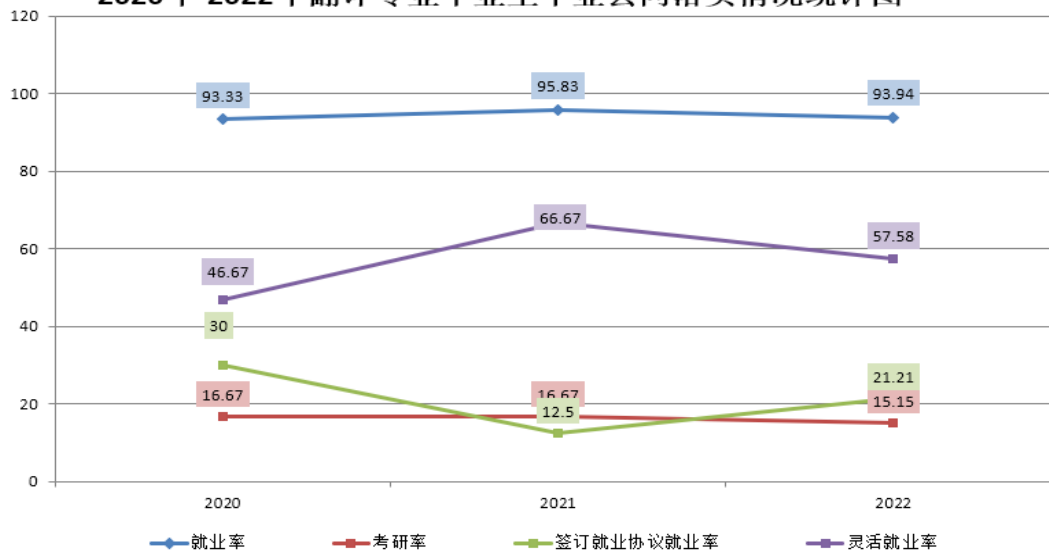


## (十七) 翻译专业毕业生毕业去向落实情况统计

毕业去向落实率统计表

毕业人数	毕业去向落实人数	读研人数	协议就业人数	灵活就业人数	毕业去向落实率	读研率	协议就业率	灵活就业率
33	31	5	7	19	93.94%	15.15%	21.21%	57.58%

2020年-2022年翻译专业毕业生毕业去向落实情况统计图

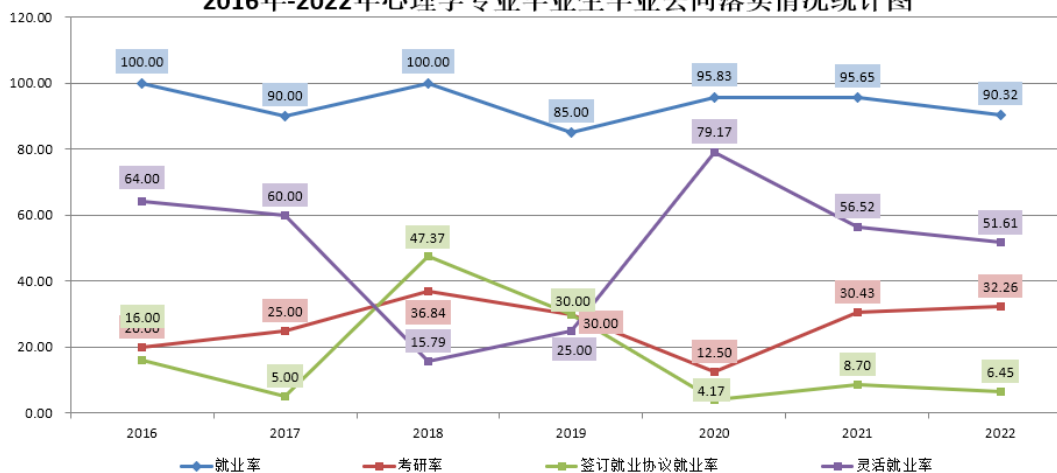


## (十八) 心理学专业毕业生毕业去向落实情况统计

毕业去向落实率统计表

毕业人数	毕业去向落实人数	读研人数	协议就业人数	灵活就业人数	毕业去向落实率	读研率	协议就业率	灵活就业率
31	28	10	2	16	90.32%	32.26%	6.45%	51.61%

2016年-2022年心理学专业毕业生毕业去向落实情况统计图

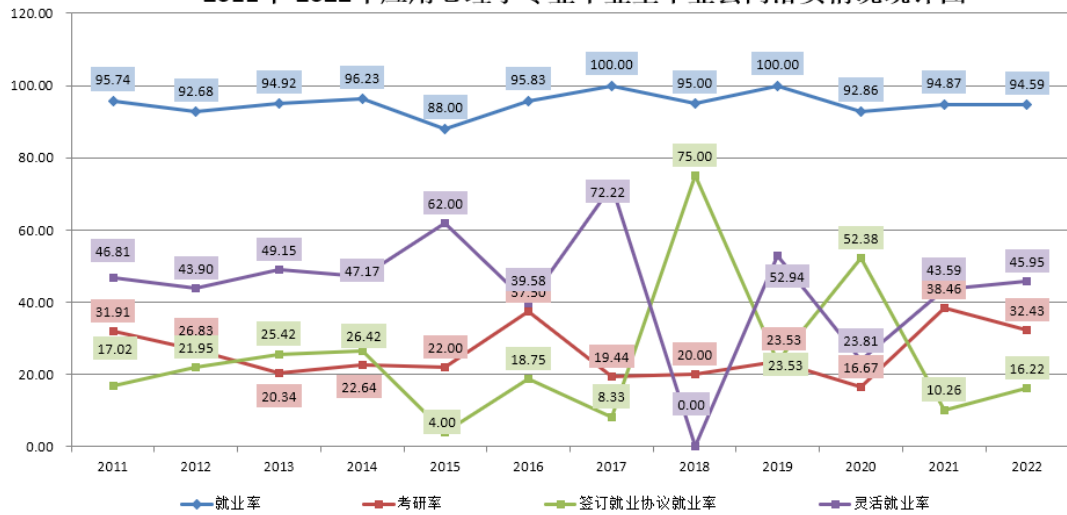


### (十九) 应用心理学专业毕业生毕业去向落实情况统计

毕业去向落实率统计表

毕业人数	毕业去向落实人数	读研人数	协议就业人数	灵活就业人数	毕业去向落实率	读研率	协议就业率	灵活就业率
37	35	12	6	17	94.59%	32.43%	16.22%	45.95%

2011年-2022年应用心理学专业毕业生毕业去向落实情况统计图

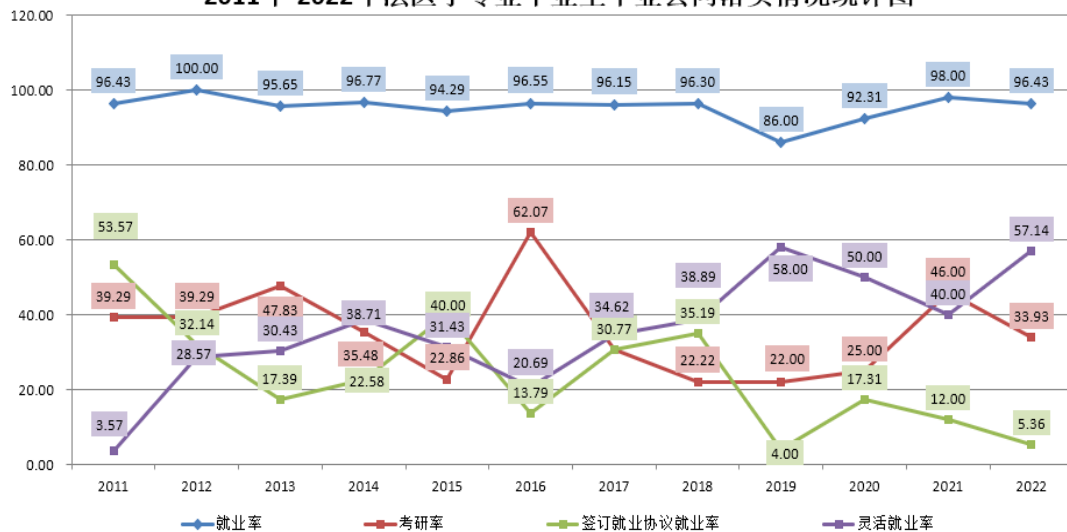


### (二十) 法医学专业毕业生毕业去向落实情况统计

毕业去向落实率统计表

毕业人数	毕业去向落实人数	读研人数	协议就业人数	灵活就业人数	毕业去向落实率	读研率	协议就业率	灵活就业率
56	54	19	3	32	96.43%	33.93%	5.36%	57.14%

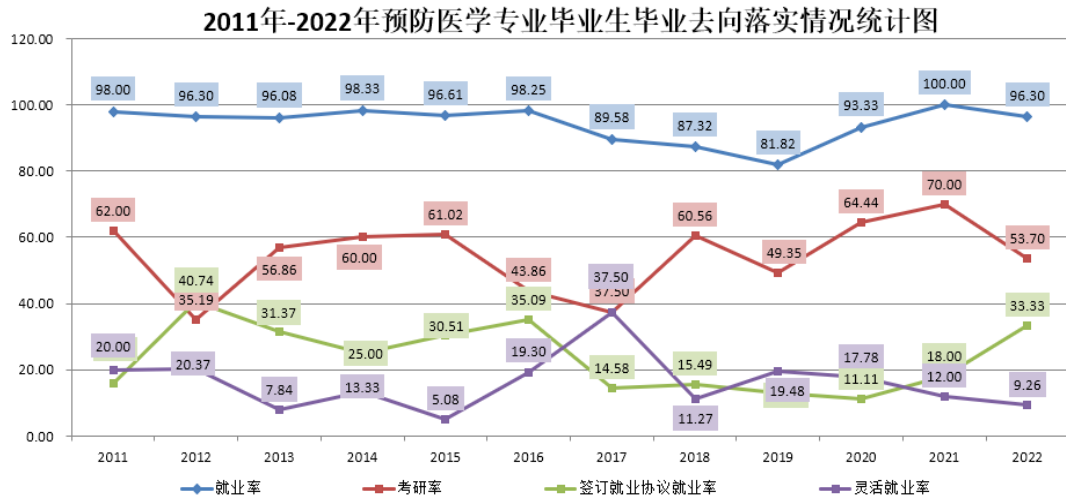
2011年-2022年法医学专业毕业生毕业去向落实情况统计图



## (二十一) 预防医学专业毕业生毕业去向落实情况统计

毕业去向落实率统计表

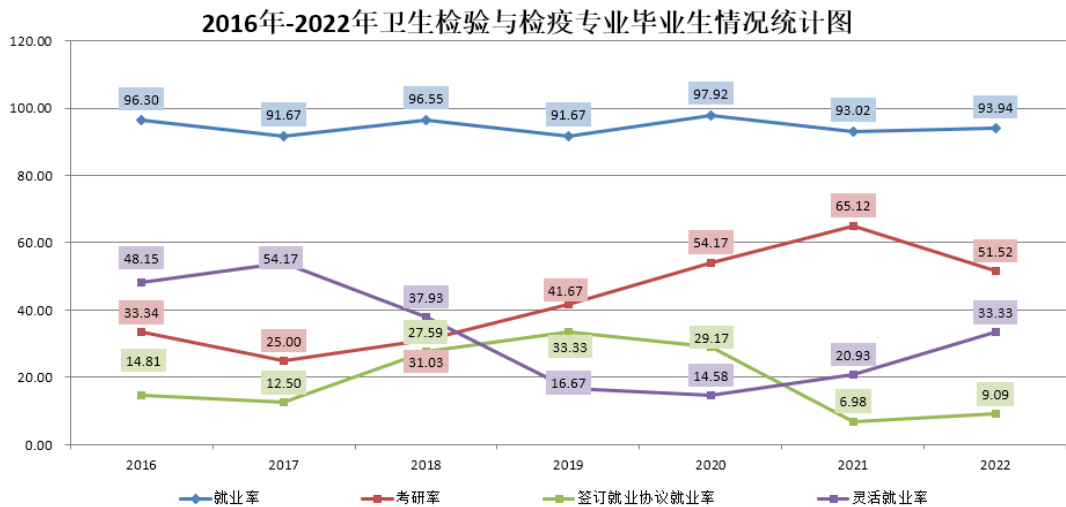
毕业人数	毕业去向落实人数	读研人数	协议就业人数	灵活就业人数	毕业去向落实率	读研率	协议就业率	灵活就业率
54	52	29	18	5	96.30%	53.70%	33.33%	9.26%



## (二十二) 卫生检验与检疫专业毕业生毕业去向落实情况统计

毕业去向落实率统计表

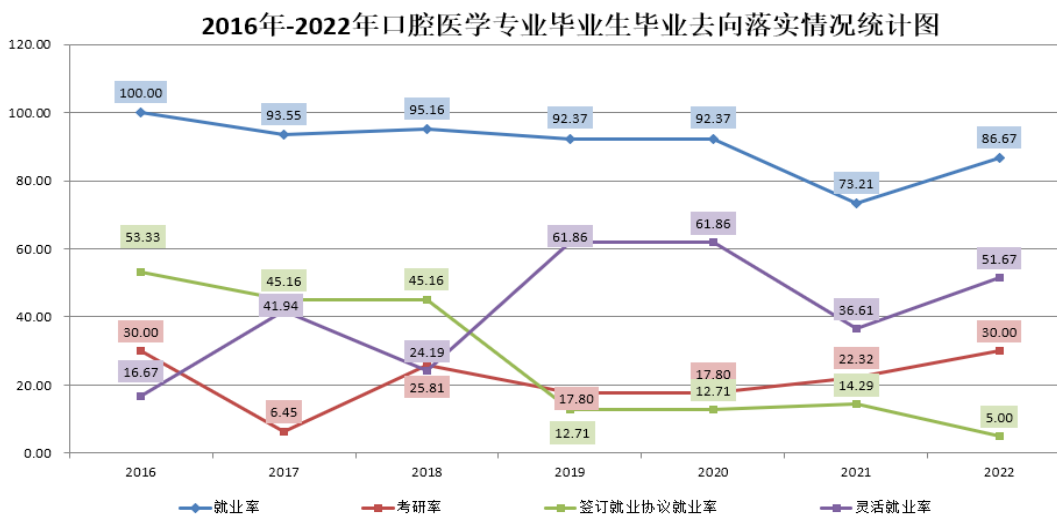
毕业人数	毕业去向落实人数	读研人数	协议就业人数	灵活就业人数	毕业去向落实率	读研率	协议就业率	灵活就业率
33	31	17	3	11	93.94%	51.52%	9.09%	33.33%



### (二十三) 口腔医学专业毕业生毕业去向落实情况统计 (普通本科)

毕业去向落实率统计表

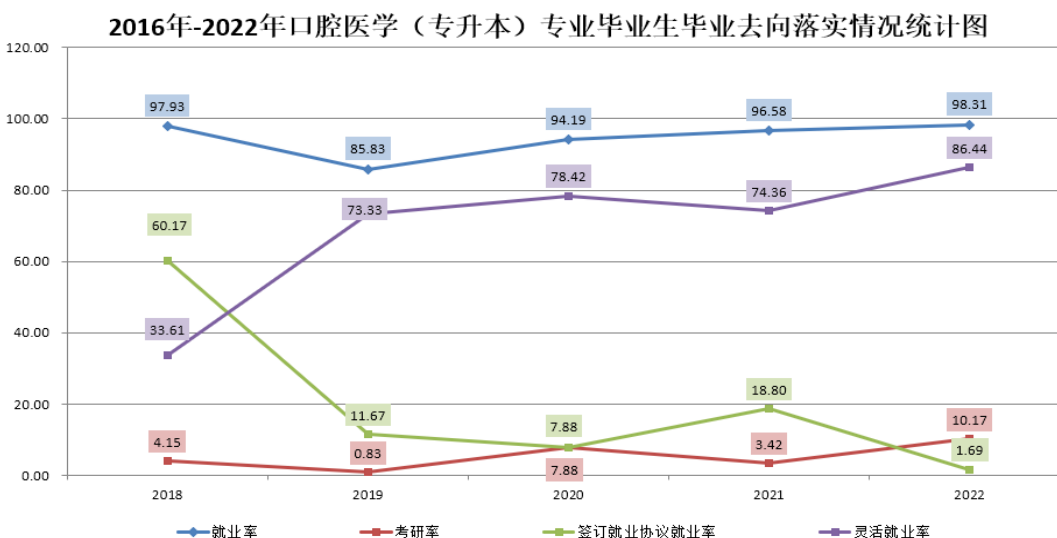
毕业人数	毕业去向落实人数	读研人数	协议就业人数	灵活就业人数	毕业去向落实率	读研率	协议就业率	灵活就业率
120	104	36	6	62	86.67%	30.00%	5.00%	51.67%



### (二十四) 口腔医学专业毕业生毕业去向落实情况统计 (专升本)

毕业去向落实率统计表

毕业人数	毕业去向落实人数	读研人数	协议就业人数	灵活就业人数	毕业去向落实率	读研率	协议就业率	灵活就业率
59	58	6	1	51	98.31%	10.17%	1.69%	86.44%

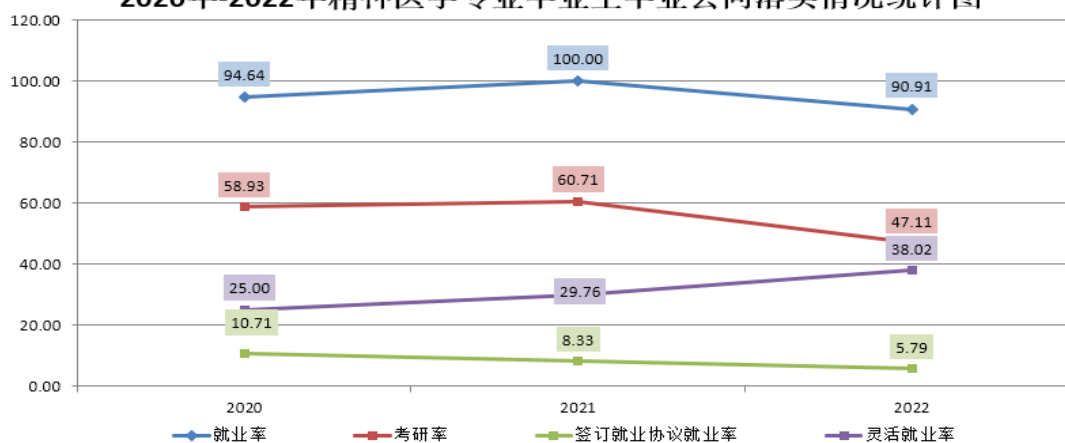


## (二十五) 精神医学专业毕业生毕业去向落实情况统计

### 毕业去向落实率统计表

毕业人数	毕业去向落实人数	读研人数	协议就业人数	灵活就业人数	毕业去向落实率	读研率	协议就业率	灵活就业率
121	110	57	7	46	90.91%	47.11%	5.79%	38.02%

### 2020年-2022年精神医学专业毕业生毕业去向落实情况统计图

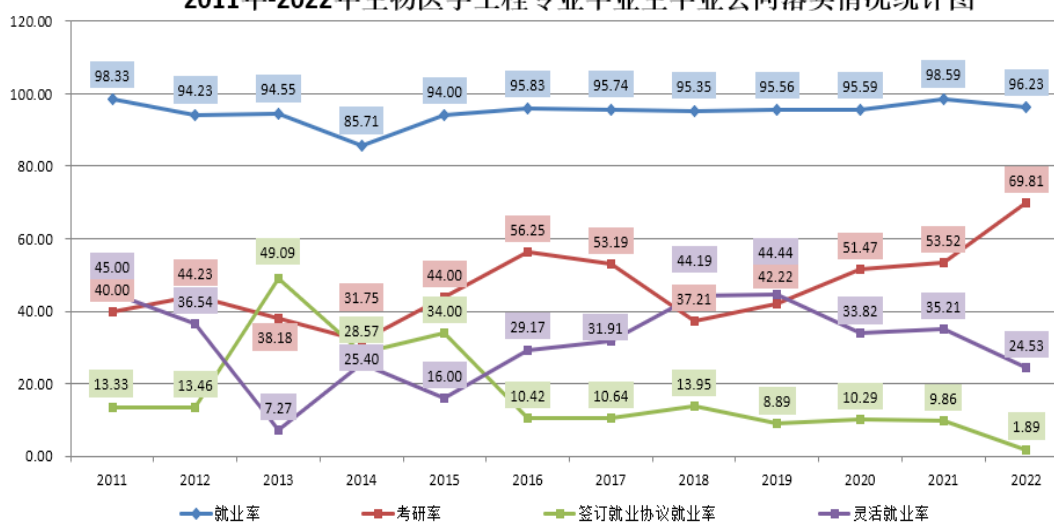


## (二十六) 生物医学工程专业毕业生毕业去向落实情况统计

### 毕业去向落实率统计表

毕业人数	毕业去向落实人数	读研人数	协议就业人数	灵活就业人数	毕业去向落实率	读研率	协议就业率	灵活就业率
53	51	37	1	13	96.23%	69.81%	1.89%	24.53%

### 2011年-2022年生物医学工程专业毕业生毕业去向落实情况统计图

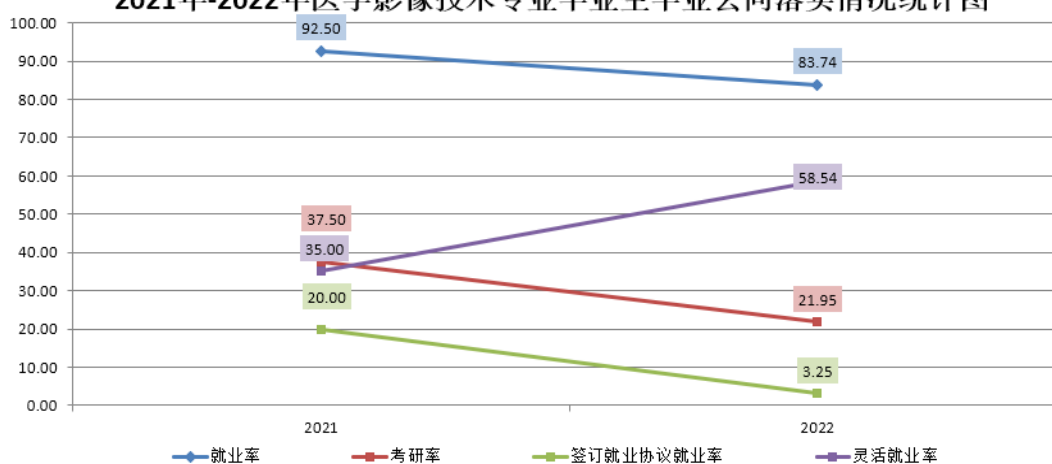


## (二十七) 医学影像技术专业毕业生毕业去向落实情况统计

### 毕业去向落实率统计表

毕业人数	毕业去向落实人数	读研人数	协议就业人数	灵活就业人数	毕业去向落实率	读研率	协议就业率	灵活就业率
123	103	27	4	72	83.74%	21.95%	3.25%	58.54%

### 2021年-2022年医学影像技术专业毕业生毕业去向落实情况统计图

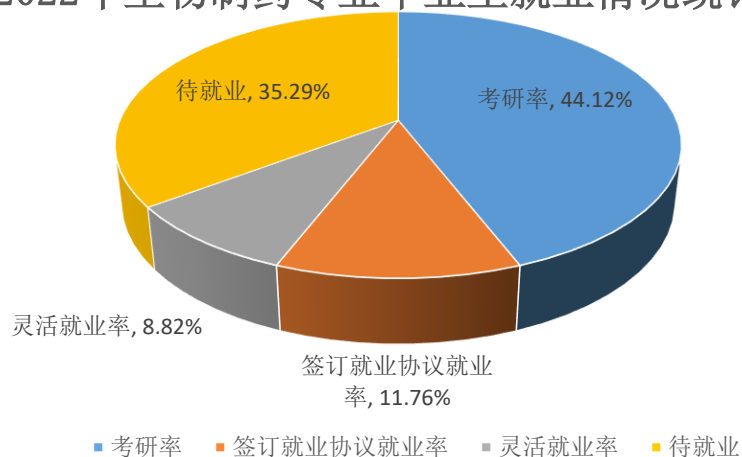


## (二十八) 生物制药专业毕业生毕业去向落实情况统计

### 毕业去向落实率统计表

毕业人数	毕业去向落实人数	读研人数	协议就业人数	灵活就业人数	毕业去向落实率	读研率	协议就业率	灵活就业率
34	22	15	4	3	64.71%	44.12%	11.76%	8.82%

### 2022年生物制药专业毕业生就业情况统计图

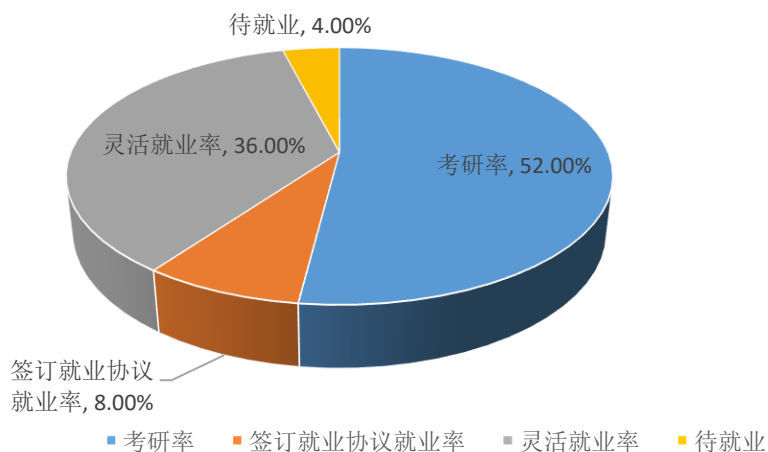


### (二十九) 临床药学专业毕业生毕业去向落实情况统计

毕业去向落实率统计表

毕业人数	毕业去向落实人数	读研人数	协议就业人数	灵活就业人数	毕业去向落实率	读研率	协议就业率	灵活就业率
50	48	26	4	18	96.00%	52.00%	8.00%	36.00%

2022年临床药学专业毕业生就业情况统计图

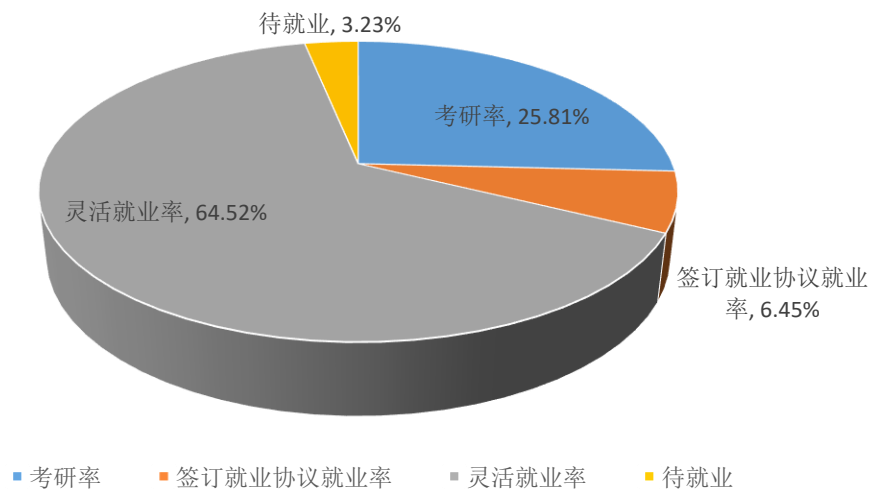


### (三十) 医学信息工程专业毕业生毕业去向落实情况统计

毕业去向落实率统计表

毕业人数	毕业去向落实人数	读研人数	协议就业人数	灵活就业人数	毕业去向落实率	读研率	协议就业率	灵活就业率
31	30	8	2	20	96.77%	25.81%	6.45%	64.52%

2022年医学信息工程专业毕业生就业情况统计图





## 第七部分 小结

2022年，招生与就业处在学校党委、行政的正确领导下，深入学习贯彻党的二十大精神，锚定学校党委战略部署，努力克服疫情防控常态化影响，积极主动作为，圆满完成各项工作任务。

**就业创业稳中有进。**“访企拓岗促就业”专项行动共走访企事业单位103家，新拓岗位656个。举办不同主题双选会12场，直播带岗2场，邀请用人单位2088家，提供就业岗位49742个。开展71场次线上线下相结合的就业和考研指导。积极做好就业困难毕业生“一对一”就业服务，推荐上报72名省优毕业生，办理2022届毕业生求职创业补贴626人1252000元、报到证2155人次，邮寄毕业生档案3800余份。学校接入全省高校一体化就业信息服务平台，遴选35名第五批创新创业入库导师，投资200万元的“新医科·大健康双创中心”主体工程顺利完工，创新创业学院获批首批省级创新创业学院。

**教学科研成效显著。**完成职业生涯发展教育4名硕士生导师资格审查，新增遴选2名硕士生导师，研究生招生和教学各项准备工作快速推进，高层次就业创业育人实现换道领跑。完成豫北3市12所高校1114名毕业生“宏志助航计划”年度培训任务。获批人社部“职业技能等级认定中心”备案，完成校内2758名毕业生“人人持证、技能河南”培训和取证任

务。组织学校 2022 年大学生职业生涯规划大赛和第七届“互联网+”大学生创新创业大赛，学校获省 2021 年职业规划大赛优秀组织奖、本研组金奖 1 名、银奖 1 名，获豫北赛区金奖 1 名、银奖 1 名、铜奖 2 名。《大学生就业指导与职业素养（医学院校）》获河南省一流课程，《高校创新创业教育的协同育人机制模型构建研究与实践》获河南省高等教育教学一等奖。《大学生职业发展规划与就业指导》被认定为河南省 2022 年本科高校课程思政样板课程。李杰团队获批河南省首批高校就业创业指导名师工作室。1 人晋升就业创业指导正高级职称，1 人获河南省大学生创新创业训练计划十五周年卓越成就奖，3 人入选河南省高校就业创业工作专家库。“四位一体”育人模式复制推广到北京等 12 省市 22 所高校，受益师生 4 万 9 千余人，把河南就业育人经验推向全国。就业创业工作经验和做法在全省就业创业工作会议交流。

## 2022 年招生与就业处大事记

3 月，召开 2022 年招生就业创业工作会议

3 月，我校维保军副校长、孙翔处长、李杰副处长被聘为河南省高校就业创业工作专家库专家

4 月，《高校创新创业教育的协同育人机制模型构建研究与实践》获河南省高等教育教学成果一等奖

4-11 月，完成教育部“宏志助航计划”2022 年高校毕业生就业能力培训任务

4-12 月，开展“访企拓岗促就业专项行动”

5 月，获批人力资源和社会保障部“职业技能等级认定中心”

5 月，获批河南省高校就业创业指导名师工作室

5 月，学校获省 2021 年职业规划大赛优秀组织奖、本研组金奖 1 名、银奖 1 名，获豫北赛区金奖 1 名、银奖 1 名、铜奖 2 名

6 月，获河南省大学生创新创业训练计划十五周年卓越成就奖

9 月，《大学生就业指导与职业素养（医学院校）》被认定为河南省一流本科课程

11 月，《大学生职业发展规划与就业指导》被认定为河南省 2022 年本科高校课程思政样板课程

11月，举办“展简历风采，赢职场未来”简历大赛

11月，线上举办新乡医学院第十二届大学生职业生涯规划大赛决赛

11月，组织参加2023届全国普通高校毕业生就业创业工作网络视频会

12月，组织参加2023届河南省普通高校毕业生就业创业工作网络视频会

12月，获批河南省2022年省级创新创业学院建设高校