权威发布！南信大2022届毕业生就业质量报告来了！

融媒体中心 南京信息工程大学 2023-02-27 10:06 发表于江苏

微信扫一扫
关注该公众号

往期精彩
这个为你解忧的电台，一开就是45年
南京吹响牵手全球博士“集结号”！
拿下“青年创意的奥斯卡”，艺术学院高材生是怎样炼成的

43%深造！！！17%考公考编！！！2022年南信大最新就业情况如何？
2023年报考哪个专业？
《南信大2022届毕业生就业质量报告》出炉！
权威参考，即刻收藏！

一、毕业生基本情况

毕业生规模

南信大2022届毕业生共8912人，其中研究生1411人，占毕业生总人数的15.83%；本科生7501人，占毕业生总人数的84.17%。

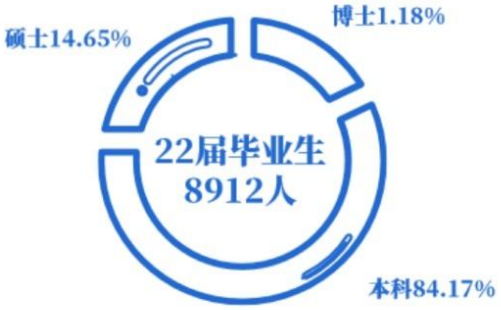







性别结构

2022届毕业生中，男生4867人（占毕业生总人数的54.61%），女生4045人（占毕业生总人数的45.39%）。男女性别比为1.2:1。

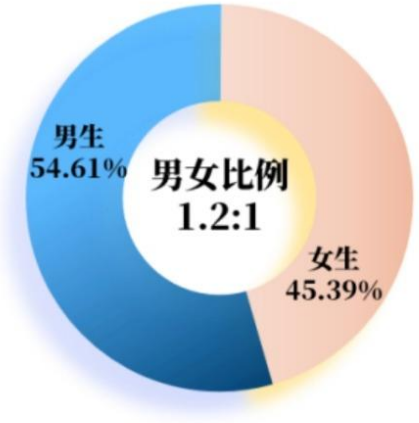

生源地分布

2022届毕业生来自全国32个省（市/自治区/特别行政区），其中研究生省内生源755人，占研究生总人数的53.51%；本科生省内生源为4323人，占本科总人数的57.63%。

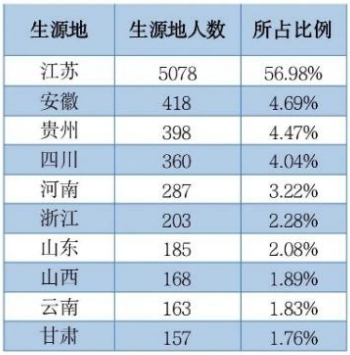

生源地	生源地人数	所占比例
江苏	5078	56.98%
安徽	418	4.69%
贵州	398	4.47%
四川	360	4.04%
河南	287	3.22%
浙江	203	2.28%
山东	185	2.08%
山西	168	1.89%
云南	163	1.83%
甘肃	157	1.76%

生源地TOP10

二、毕业去向

总体毕业去向落实率

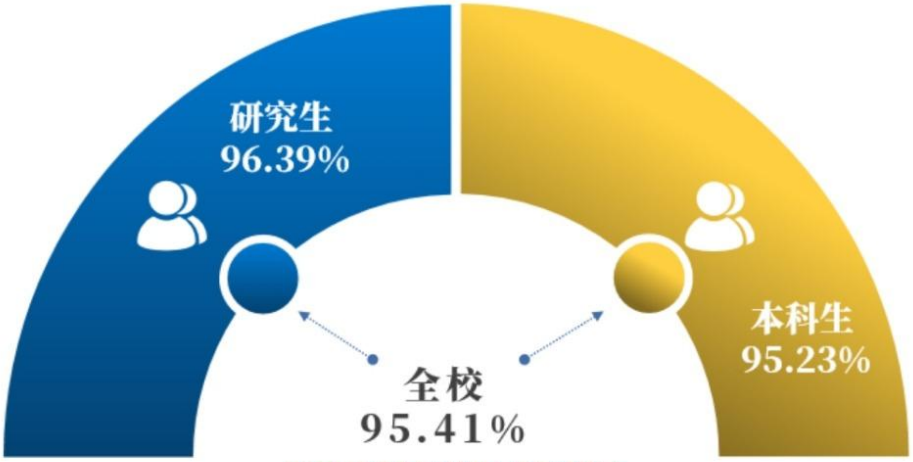

2022届毕业生年终毕业去向落实率分布

其中，水文与水资源工程学院、海洋科学学院、物理与光电工程学院、文学院、化学与材料学院**5个学院研究生年终毕业去向落实率达100.00%。**

机器人工程、环境工程、信息管理与信息系统（嵌入式培养）、农业资源与环境、汉语言文学、行政管理等**本科专业毕业生年终毕业去向落实率达100%。**

毕业去向

研究生去向较为集中，“协议和合同就业”（87.10%）为主要发展方向。本科生（不含专转本）去向较为多元，“协议和合同就业”（45.00%）为主，“国内升学”（34.88%）、“出国（境）”（7.72%）次之。

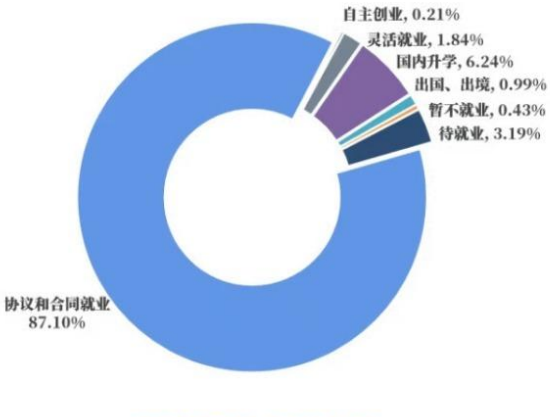

2022届研究生毕业去向分布

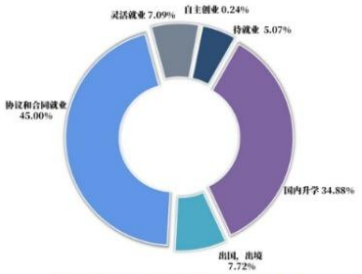

2022届本科生毕业去向分布

三、就业流向

就业地区分布

江苏省为学校2022届毕业生就业主战场；其中，研究生省内就业占比为62.17%，本科生省内就业占比为67.18%。省外就业毕业生主要流向了上海市、浙江省、广东省等地区。

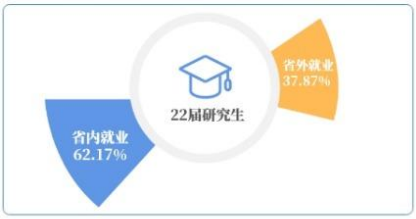

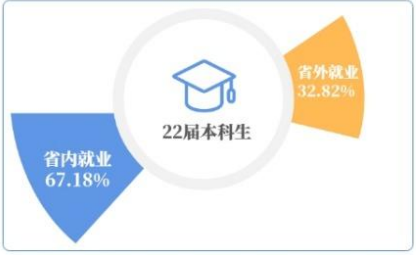


江苏
62.17%
浙江
5.81%
上海
4.91%
北京
4.10%
广东
2.83%

2022届研究生毕业生就业地区TOP5


江苏
67.18%
上海
5.09%
北京
4.10%
浙江
2.68%
广东
2.13%

2022届本科毕业生就业地区TOP5

省内就业城市分布

研究生毕业生省内就业主要流向了南京市（55.93%）、苏州市（10.30%）和无锡市（9.94%）。

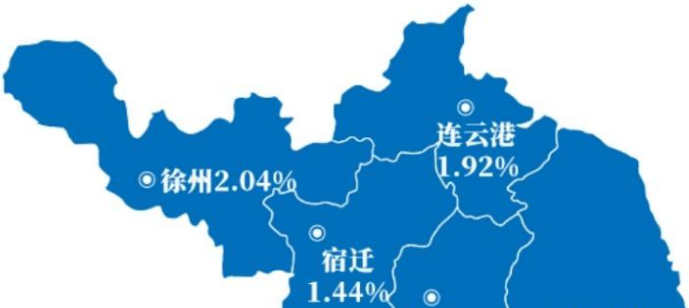
连云港
1.92%
徐州2.04%
宿迁
1.44%

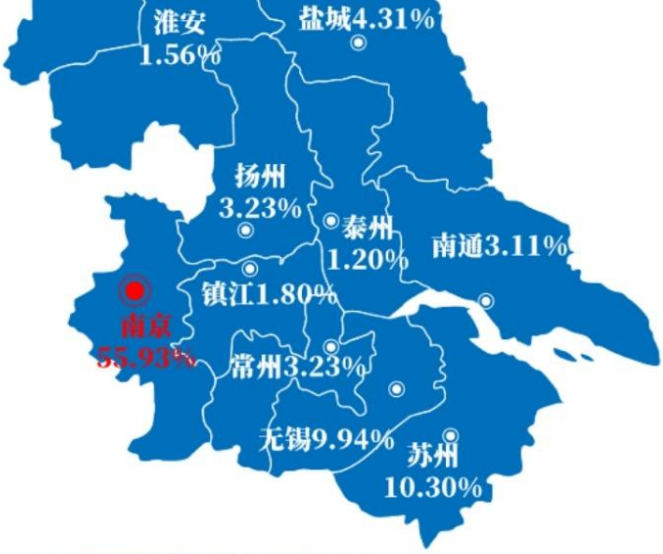
淮安
1.56%
盐城4.31%
扬州
3.23%
泰州
1.20%
南通3.11%
镇江1.80%
南京
55.93%
常州3.23%
无锡9.94%
苏州
10.30%

2022届研究生毕业生省内就业城市分布

本科毕业生省内就业主要流向了南京市（67.68%）、苏州市（7.78%）和无锡市（7.11%）。

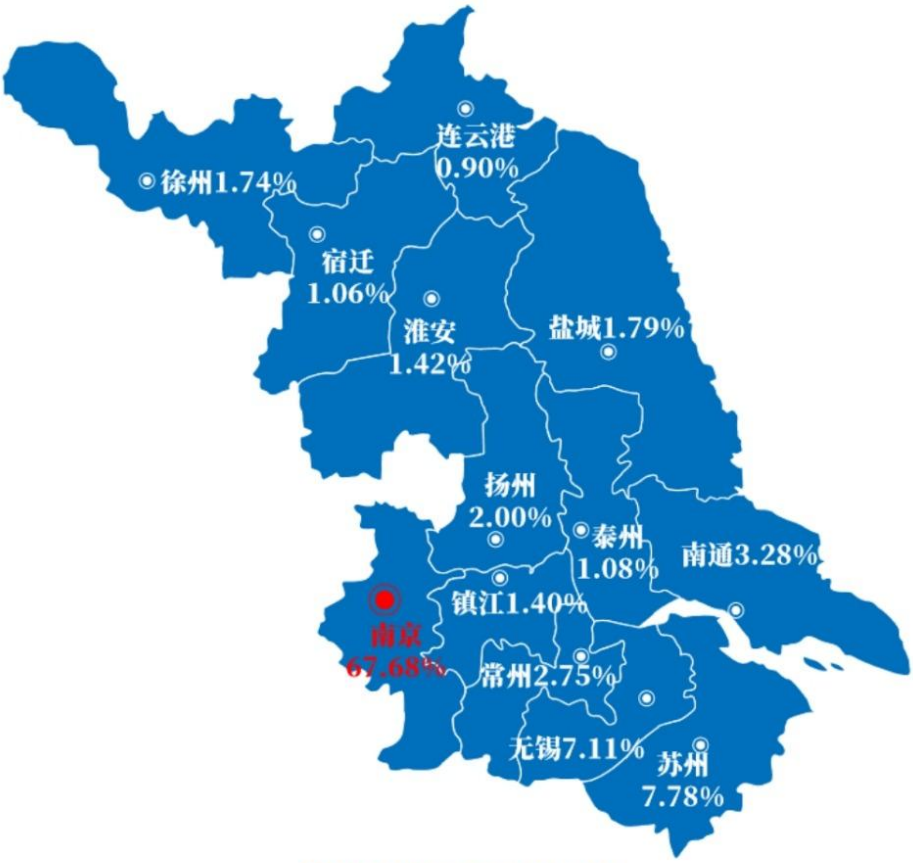
连云港
0.90%
徐州1.74%
宿迁
1.06%
淮安
1.42%
盐城1.79%
扬州
2.00%
泰州
1.08%
南通3.28%
镇江1.40%
南京
67.68%
常州2.75%
无锡7.11%
苏州
7.78%

2022届本科毕业生省内就业城市分布

就业行业分布

2022届博士生就业量较大的行业为科学研究和技术服务业（46.25%）。硕士生就业量较大的行业为科学研究和技术服务业（26.50%）。本科生就业量较大的行业为信息传输、软件和信息技术服务业（30.39%）。

请点击查看大图↓

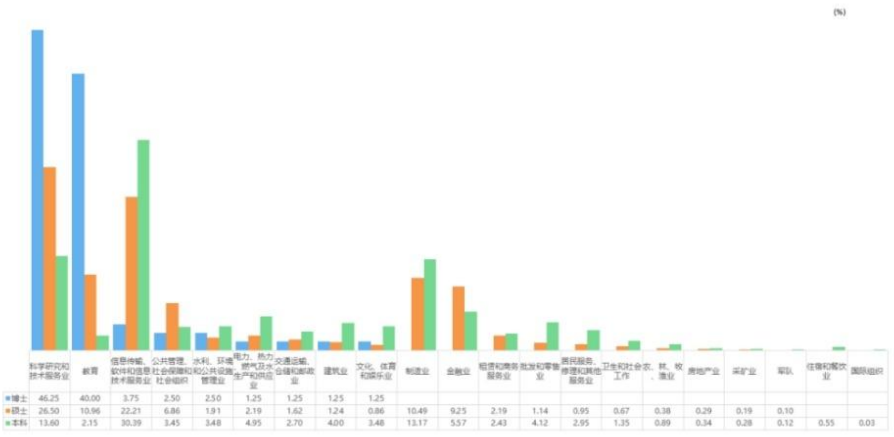

	科学研究和技术服务业	教育	信息传输、软件和信息技术服务业	公共管理、社会保障和社会组织	水利、环境和公共设施管理业	电力、热力、燃气及水生产和供应业	交通运输、仓储和邮政业	建筑业	文化、体育和娱乐业	制造业	金融业	租赁和商务服务业	批发和零售业	居民服务、修理和其他服务业	卫生和社会工作	农、林、牧、渔业	房地产业	采矿业	军队	住宿和餐饮业	国际组织
■博士	46.25	40.00	3.75	2.50	2.50	1.25	1.25	1.25	1.25												
■硕士	26.50	10.96	22.21	6.86	1.91	2.19	1.62	1.24	0.86	10.49	9.25	2.19	1.14	0.95	0.67	0.38	0.29	0.19	0.10		
■本科	13.60	2.15	30.39	3.45	3.48	4.95	2.70	4.00	3.48	13.17	5.57	2.43	4.12	2.95	1.35	0.89	0.34	0.28	0.12	0.55	0.03

就业单位性质

2022届毕业生单位流向较为集中，“其他企业”（硕士研究生29.16%、本科生63.02%）为主，“其他事业单位”、“国有企业”次之。

请点击查看大图↓

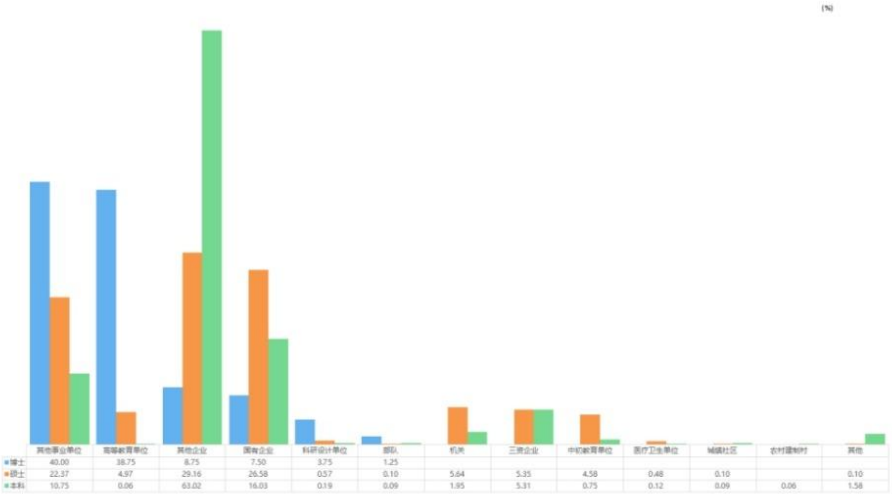

就业单位规模

2022届博士生主要就业于1001人及以上规模的用人单位（36.36%）。硕士生主要就业于1001人及以上规模的用人单位（34.96%）。本科生主要就业于1001人及以上规模的用人单位（31.78%）。

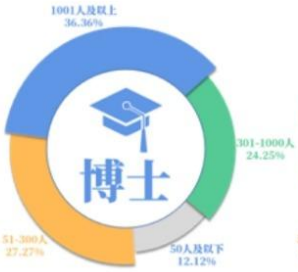

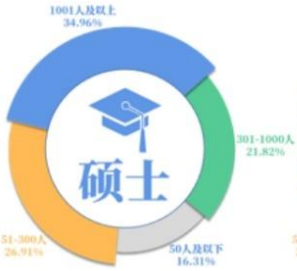

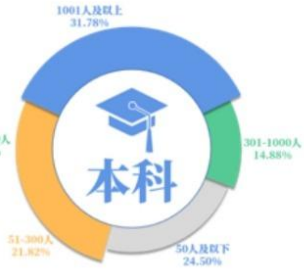

重点区域就业分布

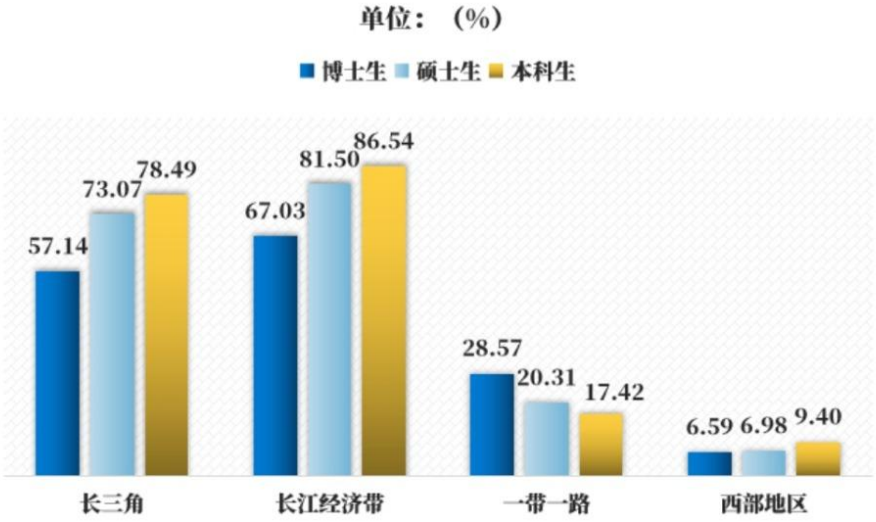

2022届毕业生重点区域就业情况

重点产业就业分布

产业名称	占本校就业及创业研究生的人数百分比	占本校就业及创业本科生的人数百分比
节能环保	8.23	3.01

新一代信息技术和软件 （含物联网和云计算、智能电网）	20.25	28.47
高端装备制造 （含海洋工程 装备）	5.06	8.41
新能源汽车	2.32	3.32
新能源	2.53	4.17
新材料	2.32	3.47
生物技术和新医药	0.42	0.62

四、深造情况

国内升学情况

2022届研究生国内升学率为6.24%，普通本科生（不含专转本）国内升学率34.88%。

升学院校层次

继续深造的研究生毕业生中，到国家“双一流”建设高校学习的研究生比例为88.64%，其中本校38.64%，其它“双一流”高校50.00%；到国家“双一流”建设高校学习的本科生比例为83.36%，其中本校37.67%，其它“双一流”高校45.69%。

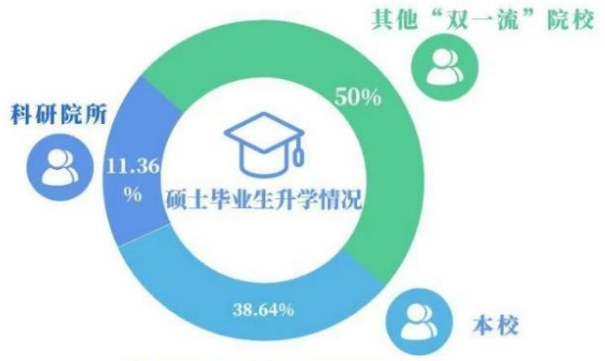

2022届硕士毕业生升学院校层次

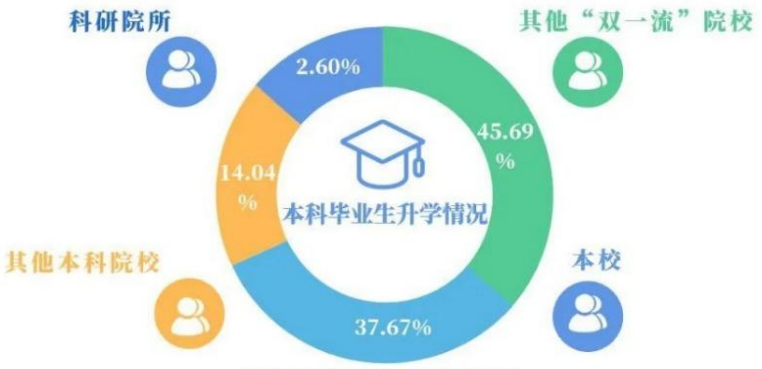

2022届本科毕业生升学院校层次

（注：此处“双一流”包括世界一流大学和一流学科建设高校）

重点流向院校



2022届本科生主要升学院校流向TOP10

出国（境）深造情况

学校2022届本科生（除专转本）出国（境）率为7.72%。留学的国家（地区）主要是英国（46.27%），其次是港澳台（16.42%）。

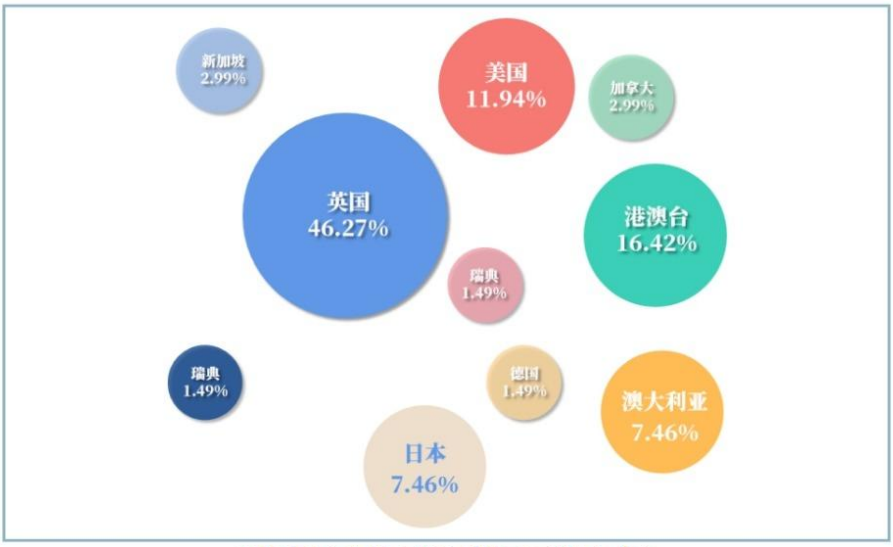

2022届本科生出国（境）留学国家（地区）分布

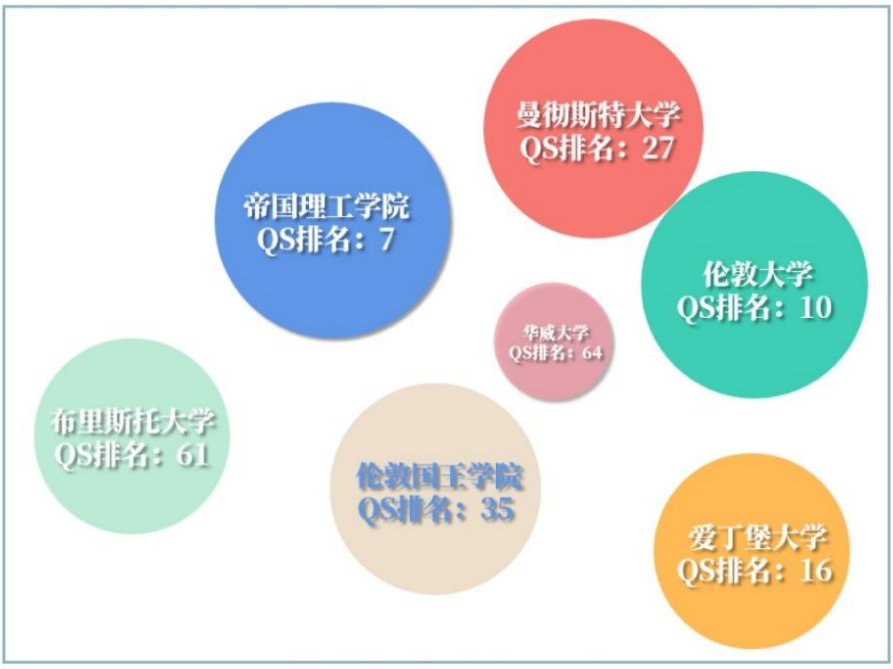

2022届本科生出国（境）留学院校

五、就业适配性

专业相关度

本校2022届博士生的工作与专业相关度为87.88%，硕士生的工作与专业相关度为80.08%，本科生的工作与专业相关度为75.97%。

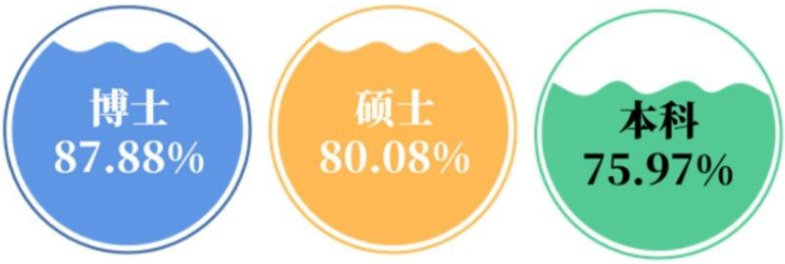

2022届毕业生工作与专业相关度

职业期待吻合度

本校2022届博士生的工作与职业期待吻合度为93.94%，硕士生的工作与职业期待吻合度为79.24%，本科生的工作与职业期待吻合度为78.84%。



2022届毕业生的职业期待吻合度

工作满意度

2022届博士生的工作满意度为81.82%，硕士生的工作满意度为84.53%，本科生的工作满意度为82.48%。

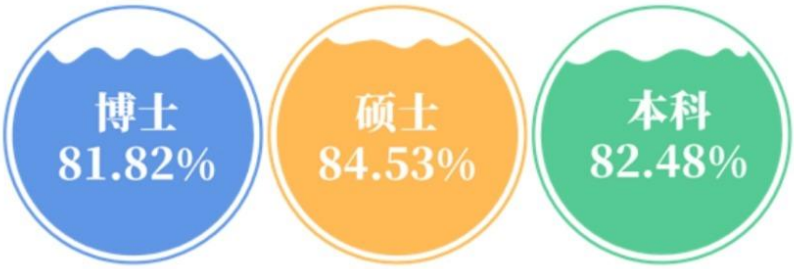

2022届毕业生的工作满意度

六、综合评价

校友对母校满意度

2022届博士生对母校的总体满意度为96.15%，硕士生为96.34%，本科生为97.07%。母校人才培养模式、教育教学质量及管理服务等方面均得到毕业生的广泛认同。

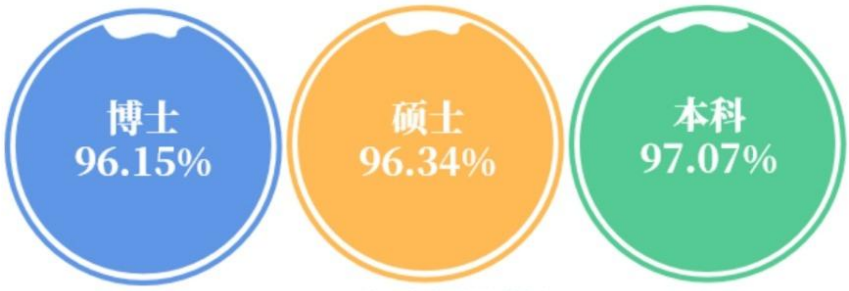

2022届毕业生对母校的满意度

对自身发展的满意度

2022届博士生对自身发展的满意度为92.31%，硕士生对自身发展的满意度为91.00%，本科生对自身发展的满意度为91.77%；此外，95.21%的研究生认为读研后科研能力有所提高。毕业生普遍认为，经过在校期间的学习和生活，毕业生专业知识储备、综合能力水平及职业素养等方面均得到了一定的提高和发展。

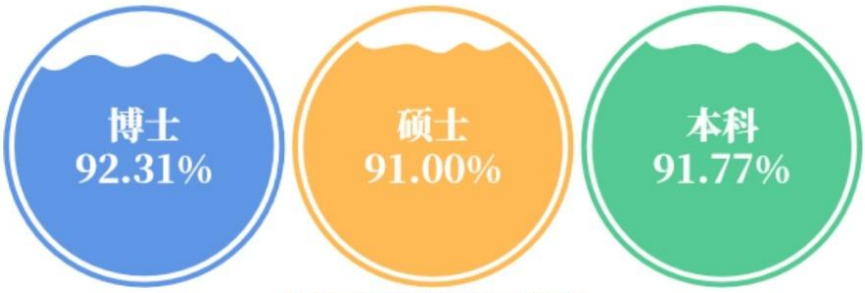

2022届毕业生对自身发展的满意度

愿南信大所有毕业学子
不负韶华　不负梦想
向着未来扬帆远航

来源：学生工作处
整理：高忆秋
编辑：浦杨扬

责编：韩可心
审核：方向

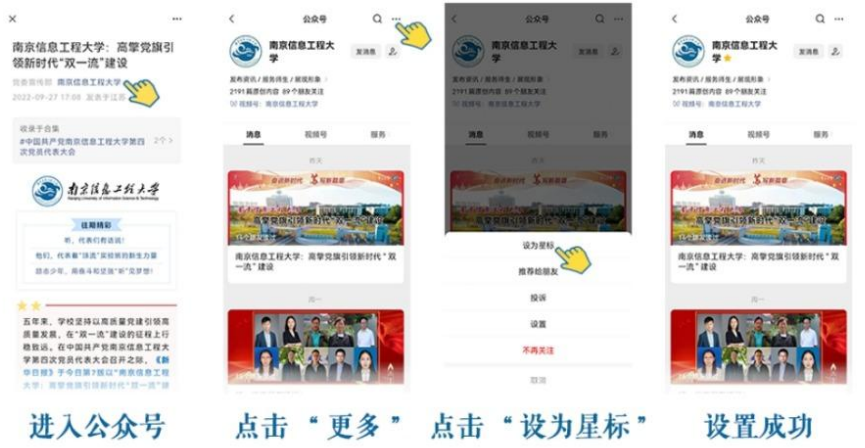
进入公众号
点击“更多”
设为星标
推荐给朋友
投诉
设置
不再关注
取消
点击“设为星标”
设置成功

南京信息工程大学
Nanjing University of Information Science & Technology
长按图片·即可关注
投稿邮箱：3143127289@qq.com
欢迎关注：微信/微博/抖音
NUIST

文章已于2023-02-27修改