



江苏师范大学
JIANGSU NORMAL UNIVERSITY

毕业生就业质量年度报告

江苏省人民政府、教育部共建高校
江苏省高水平大学建设高校



2021

二〇二一年十二月

前 言

江苏师范大学始终认真贯彻落实国家和省关于做好高校毕业生就业的决策部署，牢记为党育人、为国育才初心使命，践行“就业育人”工作理念，主动作为，克服困难，广开渠道，创新举措，精准发力，把“千方百计促进毕业生更加充分更高质量就业”落到实处，顺利完成2021届毕业生就业工作。

为全面、客观、准确地反映我校2021届毕业生的就业状况，学校根据《教育部办公厅关于编制发布高校毕业生就业质量年度报告的通知》（教学厅函〔2013〕25号）要求，把编制和发布《2021届毕业生就业质量年度报告》作为全面反映毕业生就业质量、展示学校育人成果的重要契机，切实做好报告编制发布工作。本报告数据来自于第三方江苏省高校招生就业指导服务中心开展的2021年毕业生就业调查和用人单位调查，以期客观、全面、真实、准确地反映学校毕业生就业质量和就业情况。

目 录

数据来源.....	6
一、调查概况.....	6
（一）毕业生调查.....	6
（二）用人单位调查.....	6
（三）样本代表性.....	6
二、主要内容.....	11
（一）报告目的.....	11
（二）报告内容.....	11
第一章 学校概况.....	12
第二章 毕业生基本情况.....	14
一、毕业生规模.....	14
二、毕业生结构.....	14
（一）毕业生院系及专业分布.....	14
（二）毕业生生源地分布.....	20
（三）毕业生特定群体.....	22
三、毕业去向分布.....	23
（一） 总体去向分析.....	23
（二） 未就业分析.....	34
（三） 国内升学分析.....	35
（四） 出国/出境分析.....	37
四、毕业生就业率.....	42
（一）初次就业率.....	42
（二）年终就业率.....	48
第三章 毕业生就业特点.....	56

一、就业地区分布.....	56
(一) 全国分布.....	56
(二) 江苏省内分布.....	65
二、就业行业分布.....	81
三、就业单位分布.....	100
(一) 用人单位性质.....	100
(二) 用人单位规模.....	115
四、从事职位分布.....	119
第四章 毕业生就业质量.....	132
一、就业质量概述.....	132
二、就业充分性.....	132
三、就业适配性.....	132
(一) 工作与专业相关度.....	132
(二) 职业期待吻合度.....	136
四、就业稳定性.....	143
(一) 履约情况.....	143
(二) 离职情况.....	146
(三) 社会保障.....	149
五、就业公平性.....	152
(一) 不同群体毕业生就业情况.....	152
(二) 就业歧视情况.....	152
六、就业薪酬.....	153
(一) 月收入.....	153
(二) 工作时长.....	154
(三) 薪酬满意度.....	159
七、就业导向性.....	167
(一) 重点区域就业情况.....	167

(二) 重点产业就业情况.....	168
八、创业带动效应.....	168
(一) 创业基本情况.....	168
(二) 创业与专业相关度.....	173
(三) 创业动机与类型.....	174
第五章 毕业生求职情况.....	176
一、求职途径.....	176
(一) 求职信息来源.....	176
(二) 求职成功渠道.....	178
二、求职成本.....	180
(一) 求职周期.....	180
(二) 求职费用.....	181
(三) 投递简历份数.....	182
(四) 获得录用意向数.....	182
三、求职难度.....	183
(一) 求职难易程度.....	183
(二) 求职遇到的主要困难.....	186
第六章 毕业生评价.....	188
一、自我评价.....	188
(一) 在校学习情况分析.....	188
(二) 对自身发展的满意度.....	195
二、对母校的评价.....	199
(一) 总体评价.....	199
(二) 对教育教学的评价与建议.....	209
(三) 对管理服务的评价与建议.....	211
(四) 对创新创业教育的评价与建议.....	213
(五) 对就业指导服务的评价与建议.....	216

第七章 用人单位评价	224
一、对学校人才培养的评价.....	224
(一) 对毕业生的总体满意度.....	224
(二) 对毕业生知识的满意度.....	224
(三) 对毕业生职业能力的满意度.....	225
(四) 对毕业生职业素养的满意度.....	226
(五) 对学校人才培养的改进建议.....	226
二、对学校就业服务工作的反馈.....	227
(一) 总体满意度.....	227
(二) 再次进校招聘的意愿.....	228
(三) 对本校就业服务工作的改进建议.....	229
第八章 就业创业工作举措	230
一、完善顶层设计，加强校院全员联动.....	230
二、创新生涯教育，增强就业育人成效.....	230
三、紧扣学生需要，做实就业指导工作.....	231
四、着力开源拓岗，织密毕业生服务网.....	231
五、打造四维格局，立体推进创新创业.....	232

数据来源

本报告中使用的数据主要来源于三个信息渠道：一是江苏省高校毕业生就业管理信息系统，与全国高校毕业生就业管理系统的数据库相结合，属于全样本分析，数据统计的截止时间为 2021 年 11 月 30 日（第二章数据统计截至时间为 2021 年 12 月 15 日）；二是江苏招就“2021 年江苏省普通高校毕业生就业调查”，属于抽样调查分析；三是江苏招就“2021 年用人单位调查”，属于抽样调查分析。这两项抽样调查的情况如下：

一、调查概况

（一）毕业生调查

向江苏师范大学 2021 届毕业生发放答题邀请函、问卷客户端链接，答卷人回答问卷，时间约为 10 分钟。调研掌握的江苏师范大学 2021 届毕业生总数 5906 人。第一阶段调研回收有效问卷 3819 份，回收率为 64.66%（回收率=回收有效问卷数/毕业生总数）；第二阶段调研回收有效问卷 4614 份，回收率为 78.12%（回收率=回收有效问卷数/毕业生总数）。

（二）用人单位调查

向江苏师范大学提供的用人单位发放答题邀请函、问卷客户端链接，答卷人回答问卷，时间约为 10 分钟。调研回收问卷共 501 份，有效问卷共覆盖了 501 个不同的用人单位，覆盖了 19 个不同的行业。

（三）样本代表性

调查覆盖江苏师范大学 23 个院系，148 个专业。样本分布与实际分布对比如表 1、表 2 所示。

表 1 2021 届调查样本院系分布

单位：%

院系	实际分布	第一阶段样本分布	第二阶段样本分布
文学院	7.90	3.29	7.13
教育科学学院（教师教育学院）	7.71	10.21	6.63
数学与统计学院	6.78	7.93	7.28
外国语学院	6.78	6.02	6.68
商学院	6.09	8.48	7.41

院系	实际分布	第一阶段样本分布	第二阶段样本分布
中俄学院	6.01	3.14	5.77
美术学院	5.24	1.65	5.79
地理测绘与城乡规划学院	5.09	5.13	4.72
智慧教育学院 (计算机科学与技术学院)	5.08	6.15	5.20
生命科学学院	3.97	5.26	3.94
体育学院	3.92	1.28	2.69
化学与材料科学学院	3.79	4.84	4.25
传媒与影视学院	3.79	3.04	3.51
公共管理与社会学院	3.62	3.85	3.58
音乐学院	3.56	5.00	4.20
物理与电子工程学院	3.47	3.19	2.97
历史文化与旅游学院	3.19	3.85	3.25
法学院	2.77	4.29	2.97
语言科学与艺术学院	2.64	1.07	1.93
电气工程及自动化学院	2.50	3.61	3.01
敬文书院	2.37	3.35	2.80
机电工程学院	2.09	3.09	2.58
马克思主义学院	1.64	2.28	1.71

数据来源：江苏省高校毕业生就业管理信息系统、江苏招就“2021年江苏省普通高校毕业生就业调查”。

表2 2021届调查样本专业分布

单位：%

专业	实际分布	第一阶段样本分布	第二阶段样本分布	专业	实际分布	第一阶段样本分布	第二阶段样本分布
小学教育	5.27	6.90	4.39	哲学	0.47	0.63	0.48
汉语言文学	5.07	2.32	5.17	园林	0.47	0.63	0.33
数学与应用数学	3.70	5.33	4.41	学科教学(地理)	0.47	0.55	0.24
英语	2.90	3.25	2.66	播音与主持艺	0.47	0.05	0.28

专业	实际分布	第一阶段样本分布	第二阶段样本分布	专业	实际分布	第一阶段样本分布	第二阶段样本分布
				术			
法学	2.38	3.61	2.76	法律(法学)	0.45	0.68	0.35
金融工程	2.38	2.07	2.68	控制工程	0.45	0.42	0.37
机械设计制造及其自动化	2.23	2.38	2.57	日语	0.43	0.58	0.43
化学	1.92	2.25	2.16	俄语	0.40	0.45	0.50
轨道交通信号与控制	1.87	2.12	1.67	英语笔译	0.40	0.26	0.43
体育教育	1.80	0.45	1.15	统计学	0.38	0.24	0.43
公共管理	1.77	0.68	1.43	音乐表演	0.37	0.52	0.46
美术学	1.74	0.31	2.02	现代教育技术	0.35	0.34	0.28
学科教学(英语)	1.72	0.58	1.73	学科教学(生物)	0.35	0.34	0.20
教育技术学	1.62	2.28	1.82	学科教学(思政)	0.33	0.39	0.20
软件工程	1.62	1.57	1.67	中国现当代文学	0.33	0.26	0.33
电子信息工程	1.54	1.05	1.60	戏剧与影视学	0.33	0.08	0.33
学科教学(语文)	1.54	0.94	0.98	学科教学(历史)	0.32	0.24	0.22
行政管理	1.47	2.28	1.76	光学工程	0.28	0.26	0.28
计算机科学与技术	1.45	1.91	1.39	中国古代文学	0.28	0.21	0.28
音乐学	1.42	2.09	1.78	汉语言文字学	0.27	0.18	0.24
生物科学	1.34	2.02	1.45	体育教学	0.25	0.34	0.15
汉语国际教育	1.32	0.45	1.08	人文地理学	0.25	0.24	0.22
运动训练	1.22	0.21	0.80	音乐与舞蹈学	0.23	0.37	0.28
历史学	1.15	1.41	1.21	中国史	0.23	0.29	0.20
物理学	1.05	1.13	1.13	学科教学(化学)	0.23	0.29	0.20

专业	实际分布	第一阶段样本分布	第二阶段样本分布	专业	实际分布	第一阶段样本分布	第二阶段样本分布
物流管理	1.04	1.49	1.28	世界史	0.23	0.16	0.13
应用统计学	1.02	1.36	1.24	新闻与传播	0.23	0.13	0.22
光电信息科学与工程	0.98	0.86	0.93	课程与教学论	0.20	0.26	0.20
会计学	0.97	1.41	1.19	心理健康教育	0.18	0.26	0.09
财务管理	0.95	1.23	1.24	机械工程	0.18	0.24	0.20
学科教学(数学)	0.92	0.47	0.50	英语语言文学	0.18	0.21	0.15
电子科学与技术	0.92	0.21	0.80	学科教学(物理)	0.18	0.21	0.04
生物制药	0.90	1.26	1.11	体育学	0.17	0.24	0.15
社会工作	0.88	1.18	0.76	舞蹈	0.17	0.18	0.17
地理科学	0.88	1.10	1.13	应用数学	0.17	0.13	0.17
电气工程及其自动化	0.83	1.18	1.00	艺术学理论	0.17	0.10	0.11
学前教育	0.83	1.10	0.74	自然地理学	0.15	0.16	0.17
环境设计	0.83	0.18	1.02	教育管理	0.15	0.05	0.02
视觉传达设计	0.83	0.13	0.91	光学	0.15	0.03	0.09
广播电视编导	0.82	0.65	0.85	基础数学	0.13	0.18	0.15
广播电视	0.80	0.18	0.59	学科教学(音乐)	0.13	0.18	0.13
思想政治教育	0.78	1.18	1.00	理论物理	0.13	0.16	0.04
国际经济与贸易	0.78	1.00	0.93	应用统计	0.13	0.10	0.09
信息与计算科学	0.78	0.97	0.91	文艺学	0.13	0.05	0.13
城乡规划	0.77	0.76	0.59	教育学原理	0.12	0.18	0.09
经济学	0.73	1.10	0.87	基础心理学	0.12	0.18	0.11
制药工程	0.72	1.13	0.80	生态学	0.12	0.16	0.09
生物技术	0.72	0.94	0.74	管理科学与工程	0.12	0.13	0.15

专业	实际分布	第一阶段样本分布	第二阶段样本分布	专业	实际分布	第一阶段样本分布	第二阶段样本分布
				程			
自动化	0.70	1.07	0.87	摄影测量与遥感	0.12	0.10	0.15
生物学	0.70	0.79	0.56	法律(非法学)	0.10	0.16	0.02
广告学	0.70	0.76	0.67	高等教育学	0.10	0.13	0.09
应用心理学	0.68	1.00	0.85	金融学	0.10	0.10	0.13
美术	0.68	0.45	0.76	比较文学与世界文学	0.08	0.05	0.09
书法学	0.67	0.24	0.63	中国古典文献学	0.07	0.05	0.09
材料科学与工程	0.65	0.89	0.78	地图学与地理信息系统	0.07	0.05	0.07
舞蹈编导	0.65	0.84	0.78	概率论与数理统计	0.07	0.03	0.04
文化产业管理	0.62	0.97	0.76	计算数学	0.07	0.00	0.04
市场营销	0.60	0.89	0.65	学前教育学	0.05	0.08	0.04
车辆工程	0.60	0.86	0.82	设计学	0.05	0.03	0.07
测绘工程	0.60	0.65	0.65	职业技术教育	0.05	0.00	0.02
艺术设计	0.60	0.45	0.54	中国近现代史基本问题研究	0.03	0.05	0.04
音乐	0.58	0.81	0.61	外国语言学及应用语言学	0.03	0.05	0.02
影视摄影与制作	0.55	0.45	0.54	运筹学与控制论	0.03	0.03	0.00
语言学及应用语言学	0.55	0.37	0.33	日语语言文学	0.03	0.03	0.04
广播电视学	0.53	0.81	0.52	马克思主义基本原理	0.03	0.03	0.02
地理信息科学	0.52	0.73	0.50	考古学	0.03	0.03	0.04
环境工程	0.52	0.63	0.63	区域经济学	0.02	0.03	0.02

专业	实际分布	第一阶段样本分布	第二阶段样本分布	专业	实际分布	第一阶段样本分布	第二阶段样本分布
工业设计	0.52	0.18	0.39	职业技术教育学	0.02	0.03	0.02
西班牙语	0.50	0.58	0.41	地理学	0.02	0.03	0.02
遥感科学与技术	0.50	0.10	0.52	国际贸易学	0.02	0.00	0.02
翻译	0.48	0.50	0.56	马克思主义中国化研究	0.02	0.00	0.00
武术与民族传统体育	0.48	0.05	0.43	大地测量学与测量工程	0.02	0.00	0.02
秘书学	0.48	0.03	0.37	地图制图学与地理信息工程	0.02	0.00	0.02
旅游管理	0.47	0.63	0.52	产业经济学	0.02	0.00	0.02

数据来源：江苏省高校毕业生就业管理信息系统、江苏招就“2021年江苏省普通高校毕业生就业调查”。

二、主要内容

（一）报告目的

- 1.了解 2021 届毕业生就业、升学、创业状况及存在的问题。
- 2.了解 2021 届毕业生求职情况及对学校就业服务的满意度。
- 3.了解 2021 届毕业生对人才培养情况的反馈。
- 4.了解 2021 年用人单位对学校人才培养、就业服务工作的评价。

（二）报告内容

本报告共包括八大部分：学校就创业指导服务工作概况、毕业生基本情况、就业特点、就业质量、求职情况、培养反馈、用人单位评价、就业创业工作举措。

第一章 学校概况

江苏师范大学是江苏省人民政府和教育部共建高校，是江苏高水平大学建设高校。学校 1952 年创办于江苏无锡，战功卓越的刘先胜中将为首任校长。1956 年正式纳入普通高等教育序列招生。1957 年成立江苏师范专科学校。1958 年学校北迁徐州，1959 年与徐州师范专科学校合并，成立徐州师范学院。1979 年开始招收研究生，1981 年成为全国首批研究生学位授予单位。1984 年，江苏省人民政府以原徐州市教师进修学院为基础设立徐州师范专科学校，1989 年该校并入我校。1996 年学校更名为徐州师范大学。1999 年原煤炭部所属的徐州工业学校并入。2011 年学校更名为江苏师范大学。

建校以来，全校师生秉承“崇德厚学，励志敏行”的校训，经过不懈努力，各项事业都有了快速发展。学校跻身 2019 US News “全球最佳大学”排行榜，列内地高校 109 位。2019 年列内地高校 114 位；2019 年跻身《泰晤士高等教育》世界大学排行榜，列全球高校第 601-800 位，大陆入榜高校第 28-42 位；列《2020 中国大学评价》排行榜第 116 位。

学校现有泉山、云龙、奎园、贾汪 4 个校区，占地 2457 亩，校舍面积 92.15 万平方米；教学科研仪器设备总值 5.78 亿元；图书馆藏书 306 万册。设有 22 个专业学院以及敬文书院、继续教育学院、国际学院和教育部批准设立的首个非独立法人中俄合作办学机构——江苏师范大学圣彼得堡彼得大帝理工大学联合工程学院。现有 59 个本科招生专业，35 个一级学科研究生点，13 个研究生专业学位类别，1 个服务国家特殊需求博士人才培养项目，1 个博士后科研流动站，覆盖 11 个学科门类。具有以同等学力申请研究生学位授予权和研究生推免权。现有专任教师 1657 人，其中正高 337 人、副高 584 人。专任教师中博士占比 61.3%，具有海外研修经历教师占比 43%。拥有院士、“长江学者”等国家级高层次人才 42 人。拥有在校普通全日制本科生 19300 余人，博士、研究生 3900 余人，学历教育留学生 440 余人。建校以来，学校已向社会各界输送了近二十万名毕业生，一大批取得突出成就的校友活跃在海内外政治、经济、文化、科技和教育等各个领域。

学校坚持以立德树人为根本，深入推进教育教学改革，切实提高人才培养质量。2004 年在教育部组织的本科教学工作水平评估中获得优秀等次，2015 年高质量通过教育部本科教学工作审核评估。近几年，获国家级教学成果奖 9 项，全国研究生教育成果奖 1 项；获批国家级一流本科专业建设点 5 个、国家级特色专业建设点 4 个，省级一流本科专业建设点 10 个、省品牌专业建设工程一期项目 4 项。建有国家级部省级教学团队 4 个、省高校优秀教学团队 5 个；获批各类国家级精品课程 12 门、国家级精品教材和规划教材 6 部，各类省级精品课程 68 门、精品教材和重点教材 64 部。承担国家级大学生校外实践教育基地建设项目 1 项，教育部卓越教师培养计划改革项目 2 项，江苏省卓越教师培养计划改革项目 1 项。获“中央支持地方财政专项”

46 项，拥有国家级实验教学示范中心 2 个，国家虚拟仿真实验教学中心 1 个，国家虚拟仿真实验教学项目 2 个。学校被教育部、国家语委确定为全国首批“国家语委语言文字应用培训基地”、全国唯一一家“经典诵读教育”学科（领域）培训机构，获评“国家级语言文字规范化示范校”“国家语言文字推广基地”。

学校注重学科建设和科研工作，内涵建设水平稳步提升。现有 6 个省优势学科、12 个省重点学科，化学、工程学科进入 ESI 排名前 1%，4 个学科入榜 2020 “软科世界一流学科排名”，19 个学科入榜 2019 “软科中国最好学科排名”。拥有国家“2011”省部共建协同创新中心 1 个，部省级科研平台 44 个。近五年来，获批国家级科研项目 431 项，其中国家社会科学基金项目 140 项（重大项目 11 项、重点项目 7 项），国家自然科学基金项目 287 项。学校位列 2020 中国大学社会科学研究排名第 52 位。自然指数 (Nature Index) 连续三年进入“中国内地高校 Top100”。发表 Science、Nature、PNAS 等国际一流期刊论文 20 篇，获教育部高等学校科学研究优秀成果奖等部级科研奖励 14 项。“留学生群体与民国的社会发展”研究成果入选国家哲学社科成果文库。拥有 2 个江苏省重点培育建设智库。

学校积极拓展服务地方经济社会发展新路径，社会服务能力不断彰显。建立校地共建载体平台、校企联合研发中心等产学研合作基地 200 余家。与徐州、连云港、泰州共建地方产业研究院或新型研发机构。技术转移中心获批国家技术转移示范机构。

学校加快推进办学国际化进程，国际交流合作深入发展。作为全国首批“有资格接收外国留学生的高校”，学校相继与英、美、澳、俄等国的 91 所高校建立了友好合作关系，先后接收 53 个国家和地区的留学生来校学习。学校获批“中国政府奖学金生委托培养高校”“留学江苏目标学校”，加入江苏-英国高水平大学 20+20 联盟，加入金砖国家大学联盟。获评孔子学院先进中方合作机构。在马来西亚设立全球首个海外孟子学院。设有“一带一路”研究院（独联体国家研究中心）、巴基斯坦研究中心、澳大利亚研究中心、伊比利亚美洲研究中心。

学校是江苏省苏北地区大学生心理健康教育研究基地、江苏省辅导员培训与研修基地。党委学工部被国务院授予“全国民族团结进步模范集体”称号。学校获得“全国五四红旗团委”“全国五四红旗团支部”“全国大学生‘三下乡’社会实践活动先进单位”。学生获得中国“互联网+”大学生创新创业大赛金奖、“挑战杯”全国大学生课外学术科技作品竞赛特等奖、“创青春”全国大学生创业大赛金奖、中国青少年科技创新奖、“中国大学生自强之星”称号、中国青年志愿服务项目大赛金奖等高级别奖项。学校蝉联“全国文明校园”荣誉称号，被授予第三批“全国文明单位”，连续十次被省委、省政府表彰为“江苏省文明单位”，五次被表彰为“江苏省文明校园”，五次被表彰为“江苏省文明单位标兵”。

（2021 年 6 月）

第二章 毕业生基本情况

一、毕业生规模

江苏师范大学 2021 届总毕业生数为 5906 人，其中，研究生 1409 人，本科生 4497 人。从性别结构上看，男生 1684 人，女生 4222 人。

表 2-1 2021 届毕业生的学历层次分布

学历层次	毕业生人数（人）	毕业生所占比例（%）
研究生	1409	23.85
本科	4497	76.14
总计	5906	-

数据来源：江苏省高校毕业生就业管理信息系统。

表 2-2 2021 届毕业生的性别分布

性别	毕业生人数（人）	毕业生所占比例（%）
男	1684	28.51
女	4222	71.49
总计	5906	-

数据来源：江苏省高校毕业生就业管理信息系统。

二、毕业生结构

（一）毕业生院系及专业分布

表 2-3 分院系（专业）2021 届研究生人数分布

单位：人

学院名称	各院系毕业生人数	专业名称	各专业毕业生人数
文学院	177	文艺学	8
		艺术学理论	10
		中国古代文学	16
		中国现当代文学	20
		哲学	2

		汉语言文字学	8
		中国古典文献学	4
		比较文学与世界文学	5
		戏剧与影视学	11
		学科教学(语文)	90
		课程与教学论	3
历史文化与旅游学院	60	中国史	14
		考古学	2
		世界史	13
		公共管理	8
		学科教学(历史)	19
		旅游管理	4
外国语学院	132	英语语言文学	9
		学科教学(英语)	97
		英语笔译	23
		外国语言学及应用语言学	1
		日语语言文学	2
音乐学院	66	音乐与舞蹈学	14
		音乐	35
		学科教学(音乐)	7
		舞蹈	10
		艺术设计	27
		设计学	2
		美术	41
		美术学	9
传媒与影视学院	67	戏剧与影视学	6
		公共管理	3
		艺术设计	6
		广播电视	38
		新闻与传播	14
教育科学学院	126	公共管理	4

(教师教育学院)		基础心理学	7
		课程与教学论	7
		学前教育学	3
		小学教育	63
		高等教育学	5
		教育学原理	7
		职业技术教育学	1
		教育管理	9
		心理健康教育	11
		学前教育	9
数学与统计学院	110	基础数学	8
		统计学	23
		计算数学	4
		概率论与数理统计	4
		应用数学	10
		运筹学与控制论	2
		学科教学(数学)	52
		应用统计	7
物理与电子工程学院	55	理论物理	8
		光学	9
		光学工程	17
		学科教学(物理)	11
		控制工程	9
		材料科学与工程	1
化学与材料科学学院	66	化学	47
		学科教学(化学)	13
		材料科学与工程	6
生命科学学院	72	生物学	5
		生态学	7
		生物学	42
		学科教学(生物)	18
电气工程及自动化学院	18	控制工程	18

机电工程学院	14	设计学	1
		机械工程	11
		艺术设计	2
体育学院	28	体育学	10
		体育教学	15
		运动训练	3
商学院	16	管理科学与工程	5
		金融学	6
		区域经济学	1
		产业经济学	1
		职业技术教育	2
		国际贸易学	1
语言科学与艺术学院	51	语言学及应用语言学	21
		广播电视	6
		汉语言文字学	5
		戏剧与影视学	1
		汉语国际教育	18
法学院	42	法律(非法学)	6
		法律(法学)	27
		法学	9
马克思主义学院	38	思想政治教育	5
		学科教学(思政)	20
		马克思主义基本原理	2
		中国近现代史基本问题研究	2
		马克思主义中国化研究	1
		哲学	8
智慧教育学院 (计算机科学与技术学院)	45	现代教育技术	17
		教育技术学	26
		管理科学与工程	2
地理测绘与城乡规划学院	70	地理学	1
		公共管理	7

		学科教学(地理)	25
		自然地理学	9
		人文地理学	15
		地图学与地理信息系统	4
		摄影测量与遥感	7
		地图制图学与地理信息工程	1
		大地测量学与测量工程	1
公共管理与社会学院	77	公共管理	15
		社会工作	11
		公共管理	51

数据来源：江苏省高校毕业生就业管理信息系统。

表 2-4 分院系（专业）2021 届本科生人数分布

单位：人

院系名称	各院系毕业生人数	专业名称	各专业毕业生人数
中俄学院	360	金融工程	91
		轨道交通信号与控制	72
		机械设计制造及其自动化	58
		电子科学与技术	55
		电子信息工程	53
		工业设计	31
商学院	348	物流管理	62
		会计学	58
		财务管理	57
		国际经济与贸易	47
		经济学	44
		金融工程	44
		市场营销	36
教育科学学院（教师教育学院）	334	小学教育	252
		应用心理学	41
		学前教育	41
文学院	292	汉语言文学	263
		秘书学	29

院系名称	各院系毕业生人数	专业名称	各专业毕业生人数
数学与统计学院	292	数学与应用数学	202
		信息与计算科学	47
		应用统计学	43
外国语学院	264	英语	155
		西班牙语	30
		翻译	29
		日语	26
		俄语	24
智慧教育学院 (计算机科学与技术学院)	255	软件工程	97
		计算机科学与技术	87
		教育技术学	71
美术学院	235	美术学	95
		视觉传达设计	50
		环境设计	50
		书法学	40
地理测绘与城乡规划学院	224	地理科学	53
		城乡规划	46
		测绘工程	36
		地理信息科学	31
		遥感科学与技术	30
		园林	28
体育学院	205	体育教育	108
		运动训练	69
		武术与民族传统体育	28
生命科学学院	168	生物科学	80
		生物制药	54
		生物技术	34
化学与材料科学学院	160	化学	54
		制药工程	43
		材料科学与工程	32
		环境工程	31
传媒与影视学院	156	广播电视编导	49
		广告学	42
		影视摄影与制作	33
		广播电视学	32
物理与电子工程学院	153	光电信息科学与工程	59

院系名称	各院系毕业生人数	专业名称	各专业毕业生人数
		物理学	55
		电子信息工程	39
		音乐学	85
音乐学院	146	舞蹈编导	39
		音乐表演	22
		汉语言文学	40
敬文书院	142	数学与应用数学	19
		应用统计学	18
		英语	18
		化学	14
		生物技术	9
		法学	9
		物理学	8
		金融工程	7
		电气工程及其自动化学院	132
自动化	42		
轨道交通信号与控制	40		
历史文化与旅游学院	130	历史学	69
		文化产业管理	37
		旅游管理	24
公共管理与社会学院	130	行政管理	88
		社会工作	42
法学院	124	法学	124
机电工程学院	111	机械设计制造及其自动化	75
		车辆工程	36
语言科学与艺术学院	77	汉语国际教育	49
		播音与主持艺术	28
马克思主义学院	59	思想政治教育	42
		哲学	17

数据来源：江苏省高校毕业生就业管理信息系统。

（二）毕业生生源地分布

表 2-5 2021 届毕业生生源地分布

生源地	研究生人数（人）及所占比例（%）	本科生人数（人）及所占比例（%）
江苏	982（69.69%）	2829(62.91%)
山东	120（8.52%）	251(5.58%)
河南	69（4.90%）	193(4.29%)
安徽	69（4.90%）	65(1.44%)
山西	33（2.34%）	87(1.93%)
河北	22（1.56%）	73(1.62%)
湖北	16（1.14%）	44(0.98%)
甘肃	11（0.78%）	64(1.42%)
浙江	8（0.57%）	47(1.04%)
湖南	9（0.64%）	73(1.62%)
陕西	7（0.50%）	33(0.73%)
黑龙江	0（0.00%）	1(0.02%)
贵州	5（0.35%）	192(4.27%)
江西	9（0.64%）	93(2.07%)
内蒙古	0（0.00%）	25(0.56%)
广东	5（0.35%）	20(0.44%)
四川	5（0.35%）	59(1.32%)
吉林	4（0.28%）	
福建	4（0.28%）	42(0.93%)
广西	3（0.21%）	99(2.20%)
新疆	3（0.21%）	66(1.47%)
辽宁	2（0.14%）	52(1.16%)
重庆	3（0.21%）	4(0.09%)
上海	1（0.07%）	2(0.04%)
云南	1（0.07%）	62(1.38%)
青海	1（0.07%）	
宁夏	1（0.07%）	
海南	0（0.00%）	21(0.47%)

数据来源：江苏省高校毕业生就业管理信息系统。

(三) 毕业生特定群体

表 2-6 2021 届毕业生民族分布

单位：人

民族	研究生	本科
汉族	1395	4228
回族	4	22
满族	3	17
蒙古族	3	17
土家族	1	25
苗族	1	24
侗族	1	10
朝鲜族	1	
壮族		40
维吾尔族		39
布依族		14
彝族		11
侗族		10
白族		6
水族		4
瑶族		4
黎族		3
柯尔克孜族		3
畲族		3
纳西族		2
哈萨克族		2
哈尼族		1
傣族		1
达斡尔族		1
乌孜别克族		1
毛南族		1
拉祜族		1
其他		7

数据来源：江苏省高校毕业生就业管理信息系统。

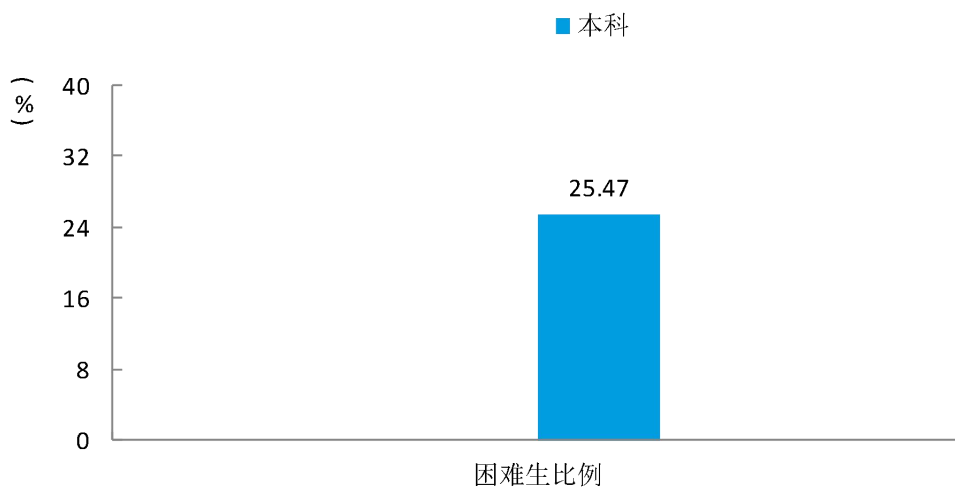


图 2-1 2021 届毕业生困难生比例

数据来源：江苏省高校毕业生就业管理信息系统。

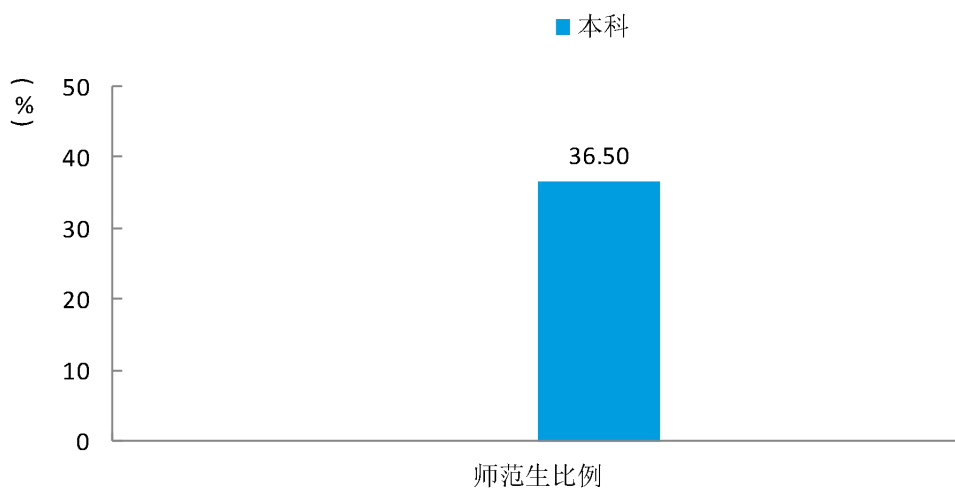


图 2-2 2021 届毕业生师范生比例

数据来源：江苏省高校毕业生就业管理信息系统。

三、毕业去向分布

(一) 总体去向分析¹

¹ 注：毕业去向中，就业是指协议和合同就业，升学包括国内升学和出国深造。

表 2-7 2021 届毕业生去向分布

单位：%

毕业去向	研究生	本科
就业	95.46	62.46
自主创业	0.21	0.16
待就业	4.54	4.85
灵活就业	10.43	9.50
升学	5.68	26.69*

数据来源：江苏省高校毕业生就业管理信息系统。

注：*数据为核算后数据值；“升学”去向的计算基数不包含特殊招生群体，即乡村教师班（定向）、新疆生源等定向生、专转本、高水平运动员共计 529 人。

表 2-8 分院系 2021 届研究生去向分布

单位：%

学院名称	就业	自主创业	待就业	灵活就业	升学
美术学院	100	0	0	2.53	1.27
商学院	100	0	0	0	18.75
法学院	100	0	0	2.38	4.76
马克思主义学院	100	0	0	13.16	7.89
智慧教育学院 (计算机科学与技术学院)	100	0	0	4.44	4.44
文学院	98.31	1.13	1.69	8.47	4.52
地理测绘与城乡规划学院	97.14	0	2.86	10	8.57
化学与材料科学学院	96.97	0	3.03	10.61	18.18
体育学院	96.43	0	3.57	10.71	0
物理与电子工程学院	96.36	0	3.64	5.45	14.55
外国语学院	96.21	0	3.79	7.58	0
教育科学学院(教师教育学院)	96.03	0	3.97	26.19	3.17
生命科学学院	95.83	0	4.17	5.56	9.72
历史文化与旅游学院	95	0	5	5	6.67
公共管理与社会学院	94.81	0	5.19	7.79	3.9
数学与统计学院	94.55	0	5.45	8.18	7.27
电气工程及自动化学院	94.44	0	5.56	5.56	16.67

学院名称	就业	自主创业	待就业	灵活就业	升学
语言科学与艺术学院	90.2	0	9.8	47.06	3.92
传媒与影视学院	88.06	1.49	11.94	11.94	0
机电工程学院	85.71	0	14.29	14.29	21.43
音乐学院	81.82	0	18.18	3.03	1.52

数据来源：江苏省高校毕业生就业管理信息系统。

表 2-9 分院系 2021 届本科生去向分布

单位：%

院系名称	就业	自主创业	待就业	灵活就业	升学
法学院	83.87	0.00	0.81	0.00	15.32
教育科学学院 (教师教育学院)	83.53	0.00	4.79	2.40	9.28
公共管理与社会学院	77.69	0.00	1.54	0.77	20.00
外国语学院	76.89	0.00	2.65	2.27	18.18
美术学院	76.17	0.43	1.28	7.23	14.89
历史文化与旅游学院	76.15	0.00	0.77	4.62	18.46
音乐学院	76.03	0.68	3.42	2.74	17.12
文学院	73.29	0.00	4.79	3.42	18.49
电气工程及自动化学院	71.97	0.00	4.55	4.55	18.94
传媒与影视学院	71.79	0.00	4.49	4.49	19.23
智慧教育学院 (计算机科学与技术学院)	71.76	0.00	2.75	11.76	13.73
地理测绘与城乡规划学院	65.18	0.00	2.23	4.02	28.57
机电工程学院	59.46	0.00	4.50	7.21	28.83
体育学院	57.56	0.98	16.10	6.83	18.54
数学与统计学院	55.48	0.00	6.85	11.99	25.68
物理与电子工程学院	53.59	0.00	3.92	11.11	31.37
化学与材料科学学院	50.00	0.00	5.00	3.13	41.88
商学院	49.71	0.29	3.45	38.22	8.33
生命科学学院	48.81	0.60	1.19	11.90	37.50
马克思主义学院	45.76	0.00	5.08	6.78	42.37
敬文书院	35.92	0.00	1.41	7.04	55.63
中俄学院	34.17	0.28	7.50	12.78	45.28
语言科学与艺术学院	24.68	0.00	7.79	40.26	27.27

数据来源：江苏省高校毕业生就业管理信息系统。

表 2-10 分专业 2021 届研究生去向分布

单位：%

学院名称	专业名称	就业	自主创业	待就业	灵活就业	升学
传媒与影视学院	戏剧与影视学	100	0	0	0	0
	公共管理	66.67	0	33.33	33.33	0
	艺术设计	100	0	0	0	0
	广播电视	86.84	0	13.16	15.79	0
	新闻与传播	85.71	7.14	14.29	7.14	0
地理测绘与城乡规划学院	地理学	100	0	0	0	0
	公共管理	100	0	0	14.29	0
	学科教学(地理)	100	0	0	4	0
	自然地理学	100	0	0	22.22	11.11
	人文地理学	93.33	0	6.67	13.33	13.33
	地图学与地理信息系统	100	0	0	25	25
	摄影测量与遥感	85.71	0	14.29	0	14.29
	地图制图学与地理信息工程	100	0	0	0	100
	大地测量学与测量工程	100	0	0	0	0
电气工程及自动化学院	控制工程	94.44	0	5.56	5.56	16.67
法学院	法律(非法学)	100	0	0	16.67	0
	法律(法学)	100	0	0	0	0
	法学	100	0	0	0	22.22
公共管理与社会学院	公共管理	86.67	0	13.33	13.33	20
	社会工作	81.82	0	18.18	36.36	0
	公共管理	100	0	0	0	0
化学与材料科学学院	化学	97.87	0	2.13	10.64	25.53
	学科教学(化学)	100	0	0	15.38	0
	材料科学与工程	83.33	0	16.67	0	0

机电工程学院	设计学	100	0	0	0	0
	机械工程	90.91	0	9.09	18.18	27.27
	艺术设计	50	0	50	0	0
教育科学学院(教师教育学院)	公共管理	100	0	0	25	0
	基础心理学	85.71	0	14.29	14.29	14.29
	课程与教学论	100	0	0	28.57	0
	学前教育学	100	0	0	0	0
	小学教育	95.24	0	4.76	31.75	0
	高等教育学	100	0	0	0	20
	教育学原理	100	0	0	42.86	14.29
	职业技术教育学	100	0	0	0	100
	教育管理	100	0	0	11.11	0
	心理健康教育	90.91	0	9.09	18.18	0
	学前教育	100	0	0	33.33	0
历史文化与旅游学院	中国史	100	0	0	0	7.14
	考古学	100	0	0	0	0
	世界史	84.62	0	15.38	7.69	15.38
	公共管理	100	0	0	0	12.5
	学科教学(历史)	100	0	0	0	0
	旅游管理	75	0	25	50	0
马克思主义学院	思想政治教育	100	0	0	0	0
	学科教学(思政)	100	0	0	10	0
	马克思主义基本原理	100	0	0	50	0
	中国近现代史基本问题研究	100	0	0	0	0
	马克思主义中国化研究	100	0	0	0	0
	哲学	100	0	0	25	37.5
美术学院	艺术设计	100	0	0	3.7	0
	设计学	100	0	0	0	0
	美术	100	0	0	2.44	2.44
	美术学	100	0	0	0	0
商学院	管理科学与工程	100	0	0	0	20

	金融学	100	0	0	0	16.67
	区域经济学	100	0	0	0	0
	产业经济学	100	0	0	0	0
	职业技术教育	100	0	0	0	0
	国际贸易学	100	0	0	0	100
生命科学学院	生物学	80	0	20	0	0
	生态学	100	0	0	0	0
	生物学	95.24	0	4.76	7.14	16.67
	学科教学(生物)	100	0	0	5.56	0
数学与统计学院	基础数学	100	0	0	12.5	37.5
	统计学	86.96	0	13.04	13.04	8.7
	计算数学	100	0	0	0	0
	概率论与数理统计	100	0	0	0	25
	应用数学	100	0	0	0	20
	运筹学与控制论	100	0	0	0	0
	学科教学(数学)	94.23	0	5.77	9.62	0
	应用统计	100	0	0	0	0
体育学院	体育学	90	0	10	0	0
	体育教学	100	0	0	20	0
	运动训练	100	0	0	0	0
外国语学院	英语语言文学	100	0	0	0	0
	学科教学(英语)	97.94	0	2.06	10.31	0
	英语笔译	86.96	0	13.04	0	0
	外国语言学及应用语言学	100	0	0	0	0
	日语语言文学	100	0	0	0	0
文学院	文艺学	100	0	0	25	37.5
	艺术学理论	100	10	0	20	0
	中国古代文学	100	0	0	12.5	6.25
	中国现当代文学	90	0	10	15	10
	哲学	100	0	0	50	0
	汉语言文字学	100	0	0	0	0
	中国古典文献学	100	0	0	0	50

	比较文学与世界文学	80	0	20	20	0
	戏剧与影视学	100	0	0	18.18	0
	学科教学(语文)	100	1.11	0	2.22	0
	课程与教学论	100	0	0	0	0
物理与电子工程学院	理论物理	87.5	0	12.5	0	37.5
	光学	88.89	0	11.11	11.11	11.11
	光学工程	100	0	0	11.76	23.53
	学科教学(物理)	100	0	0	0	0
	控制工程	100	0	0	0	0
	材料科学与工程	100	0	0	0	0
音乐学院	音乐与舞蹈学	78.57	0	21.43	0	0
	音乐	82.86	0	17.14	5.71	2.86
	学科教学(音乐)	57.14	0	42.86	0	0
	舞蹈	100	0	0	0	0
语言科学与艺术学院	语言学及应用语言学	90.48	0	9.52	57.14	4.76
	广播电视	100	0	0	33.33	0
	汉语言文学学	80	0	20	0	20
	戏剧与影视学	0	0	100	0	0
	汉语国际教育	94.44	0	5.56	55.56	0
智慧教育学院 (计算机科学与技术学院)	现代教育技术	100	0	0	11.76	0
	教育技术学	100	0	0	0	3.85
	管理科学与工程	100	0	0	0	50

数据来源：江苏省高校毕业生就业管理信息系统。

表 2-11 分专业 2021 届本科生去向分布

单位：%

院系名称	专业名称	就业	自主创业	待就业	灵活就业	升学
传媒与影视学院	广告学	80.95	0.00	0.00	4.76	14.29

院系名称	专业名称	就业	自主创业	待就业	灵活就业	升学
	广播电视学	75.00	0.00	6.25	6.25	12.50
	广播电视编导	69.39	0.00	6.12	2.04	22.45
	影视摄影与制作	60.61	0.00	6.06	6.06	27.27
地理测绘与城乡规划学院	园林	75.00	0.00	3.57	3.57	17.86
	地理信息科学	64.52	0.00	6.45	3.23	25.81
	地理科学	66.04	0.00	1.89	5.66	26.42
	城乡规划	60.87	0.00	0.00	4.35	34.78
	测绘工程	63.89	0.00	2.78	2.78	30.56
	遥感科学与技术	63.33	0.00	0.00	3.33	33.33
电气工程及其自动化学院	轨道交通信号与控制	77.50	0.00	2.50	2.50	17.50
	自动化	73.81	0.00	2.38	11.90	73.81
	电气工程及其自动化	66.00	0.00	4.00	0.00	66.00
法学院	法学	83.87	0.00	0.81	0.00	15.32
公共管理与社会学院	行政管理	79.55	0.00	2.27	0.00	18.18
	社会工作	73.81	0.00	0.00	2.38	23.81
化学与材料科学学院	环境工程	51.61	0.00	3.23	0.00	45.16
	材料科学与工程	59.38	0.00	3.13	0.00	37.50
	化学	51.8	0.00	7.41	9.26	31.4

院系名称	专业名称	就业	自主创业	待就业	灵活就业	升学
		5	0			8
	制药工程	39.53	0.00	4.65	0.00	55.81
机电工程学院	机械设计制造及其自动化	61.33	0.00	4.00	6.67	28.00
	车辆工程	55.56	0.00	5.56	8.33	30.56
教育科学学院（教师教育学院）	小学教育	93.65	0.00	1.98	0.00	4.37
	应用心理学	68.29	0.00	7.32	0.00	24.39
	学前教育	36.59	0.00	19.51	19.51	24.39
敬文书院	英语	66.67	0.00	0.00	0.00	33.33
	应用统计学	44.44	0.00	0.00	11.11	44.44
	金融工程	42.80	0.00	0.00	0.0	57.14
	数学与应用数学	36.84	0.00	0.00	10.53	52.63
	生物技术	22.20	0.00	0.00	22.2	55.56
	法学	33.30	0.00	0.00	0.0	66.67
	汉语言文学	30.00	0.00	5.00	5.00	60.00
	物理学	12.50	0.00	0.00	12.5	75.00
	化学	21.43	0.00	0.00	7.14	71.43
历史文化与旅游学院	旅游管理	83.33	0.00	0.00	4.17	12.50
	文化产业管理	81.08	0.00	2.70	2.70	13.51

院系名称	专业名称	就业	自主创业	待就业	灵活就业	升学
	历史学	71.0 1	0.0 0	0.00	5.80	0.23 1
马克思主义学院	思想政治教育	50.0 0	0.0 0	4.76	4.76	40.4 8
	哲学	35.2 9	0.0 0	5.88	11.7 6	47.0 6
美术学院	视觉传达设计	90.0 0	0.0 0	0.00	2.00	8.00
	环境设计	82.0 0	0.0 0	0.00	10.0 0	8.00
	书法学	77.5 0	0.0 0	2.50	5.00	15.0 0
	美术学	65.2 6	1.0 5	2.11	9.47	22.1 1
商学院	物流管理	59.6 8	1.6 1	4.84	32.2 6	1.61
	会计学	62.0 7	0.0 0	6.90	29.3 1	1.72
	金融工程	56.8 2	0.0 0	2.27	36.3 6	4.55
	国际经济与贸易	51.0 6	0.0 0	0.00	31.9 1	17.0 2
	市场营销	41.6 7	0.0 0	2.78	44.4 4	11.1 1
	财务管理	35.0 9	0.0 0	1.75	49.1 2	14.0 4
	经济学	36.3 6	0.0 0	4.55	47.7 3	11.3 6
生命科学学院	生物技术	55.8 8	0.0 0	0.00	5.88	38.2 4
	生物科学	50.0 0	0.0 0	1.25	11.2 5	37.5 0
	生物制药	42.5 9	1.8 5	1.85	16.6 7	37.0 4
数学与统计学院	数学与应用数学	59.9	0.0	8.42	6.93	24.7

院系名称	专业名称	就业	自主创业	待就业	灵活就业	升学
		0	0			5
	信息与计算科学	48.9 4	0.0 0	2.13	31.9 1	17.0 2
	应用统计学	41.8 6	0.0 0	4.65	13.9 5	39.5 3
体育学院	运动训练	69.5 7	1.4 5	8.70	2.90	17.3 9
	武术与民族传统体育	53.5 7	3.5 7	21.4 3	14.2 9	7.14
	体育教育	50.9 0	0.0 0	19.4 4	7.41	22.2 2
外国语学院	英语	80.6 5	0.0 0	2.58	0.65	16.1 3
	日语	80.7 7	0.0 0	0.00	3.85	15.3 8
	俄语	58.3 3	0.0 0	0.00	8.33	33.3 3
	翻译	65.5 2	0.0 0	0.00	3.45	31.0 3
	西班牙语	0.80	0.0 0	10.0 0	3.33	6.67
文学院	秘书学	75.0 0	0.0 0	0.00	3.57	21.4 3
	汉语言文学	73.1 1	0.0 0	5.30	3.41	18.1 8
物理与电子工程学院	物理学	56.3 6	0.0 0	7.27	5.45	30.9 1
	光电信息科学与工程	54.2 4	0.0 0	1.69	8.47	35.5 9
	电子信息工程	48.7 2	0.0 0	2.56	23.0 8	25.6 4
音乐学院	音乐学	72.9 4	1.1 8	1.18	3.53	21.1 8
	音乐表演	81.8 2	0.0 0	4.55	0.00	13.6 4

院系名称	专业名称	就业	自主创业	待就业	灵活就业	升学
	舞蹈编导	79.49	0.00	7.69	2.56	10.26
语言科学与艺术学院	播音与主持艺术	28.57	0.00	14.29	39.29	17.86
	汉语国际教育	22.45	0.00	4.08	40.82	32.65
智慧教育学院（计算机科学与技术学院）	教育技术学	63.22	0.00	4.60	9.20	22.99
	软件工程	77.32	0.00	3.09	16.49	3.09
	计算机科学与技术	74.65	0.00	0.00	8.45	16.90
中俄学院	电子科学与技术	41.82	0.00	5.45	9.09	41.82
	电子信息工程	35.85	0.00	3.77	9.43	50.94
	金融工程	34.07	0.00	12.09	19.78	34.07
	机械设计制造及其自动化	36.21	1.72	5.17	12.07	44.83
	工业设计	29.03	0.00	0.00	9.68	61.29
	轨道交通信号与控制	27.78	0.00	9.72	11.11	51.39

数据来源：江苏省高校毕业生就业管理信息系统。

（二）未就业分析

本校 2021 届研究生未就业毕业生有 91.12%在“求职中”，本科未就业毕业生有 71.82%在“求职中”。

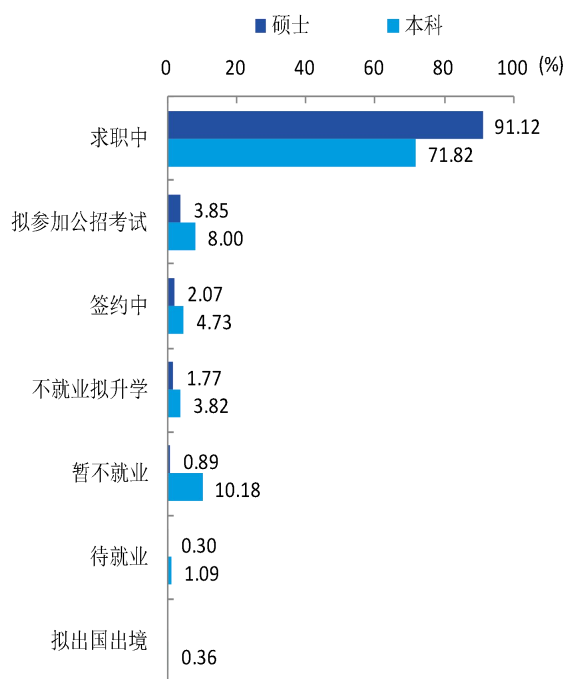


图 2-3 2021 届未就业毕业生类别

数据来源：江苏省高校毕业生就业管理信息系统。

（三）国内升学分析

本校 2021 届本科毕业生升学的最主要原因是提高学历层次（43.67%），其次是专业深造（35.59%）。

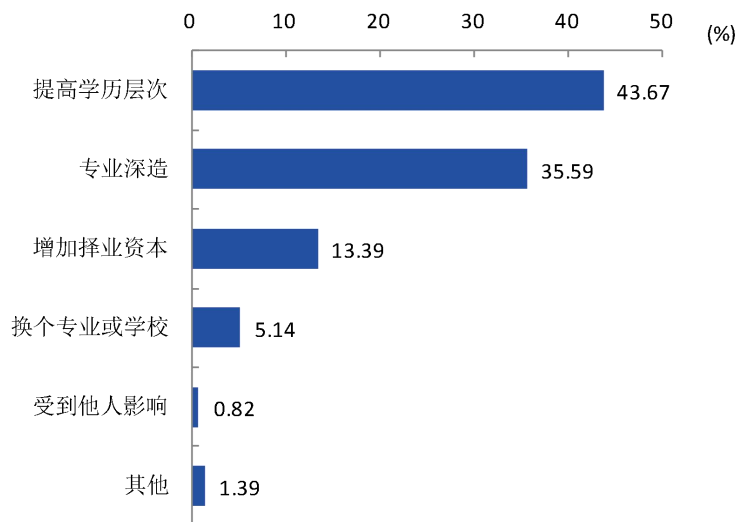


图 2-4 2021 届本科生升学的原因

数据来源：江苏招就“2021 年江苏省普通高校高校毕业生就业调查”。

本校 2021 届本科毕业生升学专业与原专业一致的为 55.18%，升学专业与原专业相关的为 32.74%；毕业生升学选择专业的最主要原因是更感兴趣（51.35%），其次是更有利于就业

(33.78%)。

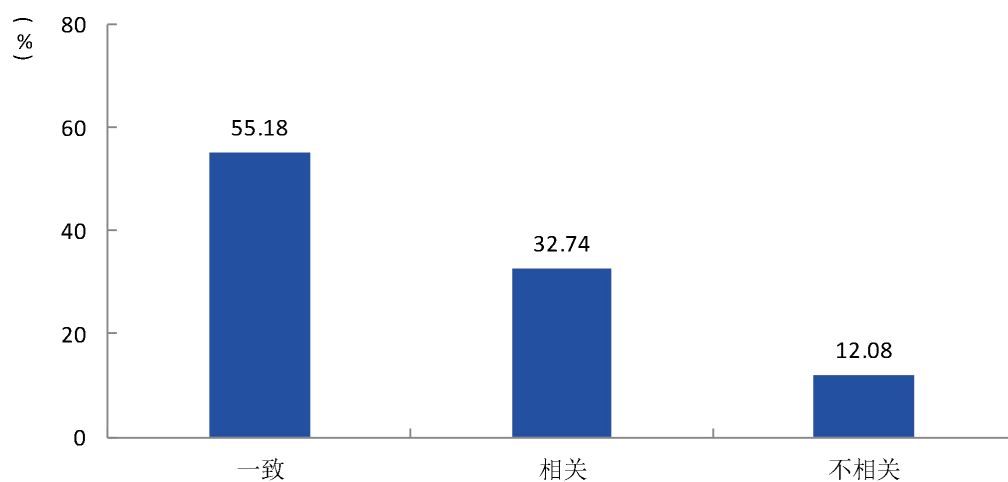


图 2-5 2021 届本科生升学专业与原专业的一致性

数据来源：江苏招就“2021 年江苏省普通高校毕业生就业调查”。

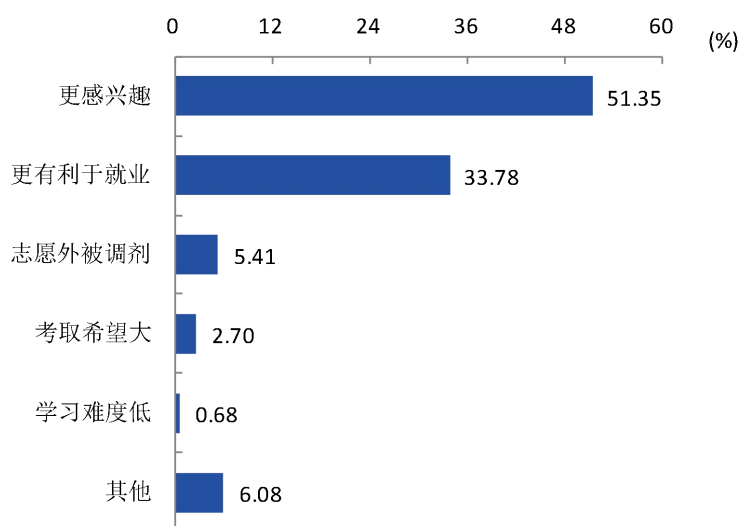


图 2-6 2021 届本科生升学选择专业的原因

数据来源：江苏招就“2021 年江苏省普通高校毕业生就业调查”。

本校 2021 届本科毕业生升学择校的最主要原因是地理位置合适 (63.76%)，其次是就业前景好 (53.55%)。

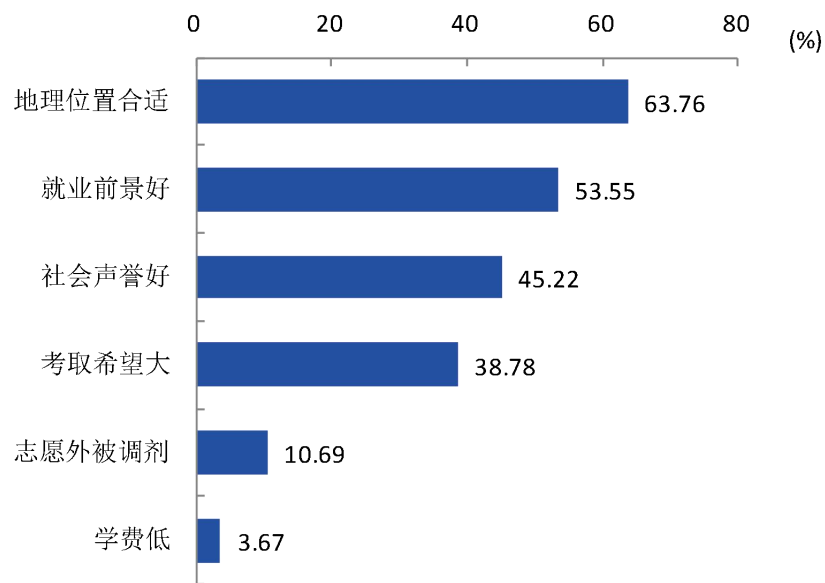


图 2-7 2021 届本科生升学择校的原因（多选）

数据来源：江苏招就“2021 年江苏省普通高校高校毕业生就业调查”。

（四）出国/出境分析

本校 2021 届本科生是留学（95.28%），其次是工作（3.78%）。

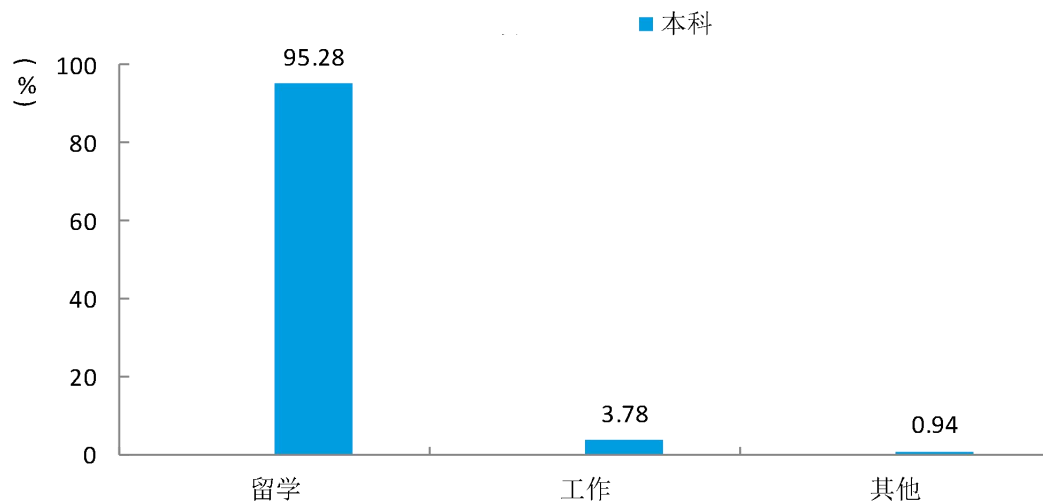


图 2-8 2021 届毕业生出国/出境的目的

数据来源：江苏招就“2021 年江苏省普通高校高校毕业生就业调查”。

本校 2021 届本科生留学的地区主要是俄罗斯（43.27%）。

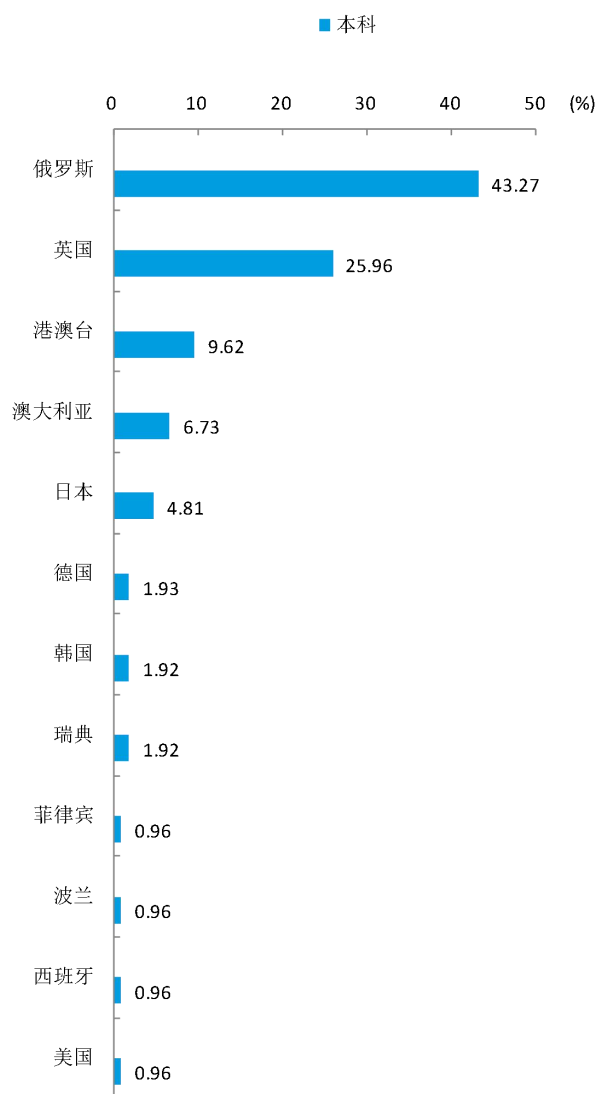


图 2-9 2021 届毕业生留学的地区

数据来源：江苏招就“2021 年江苏省普通高校毕业生就业调查”。

本校 2021 届本科生留学的最主要原因是向往更好的教育教学及科研环境（71.15%）。

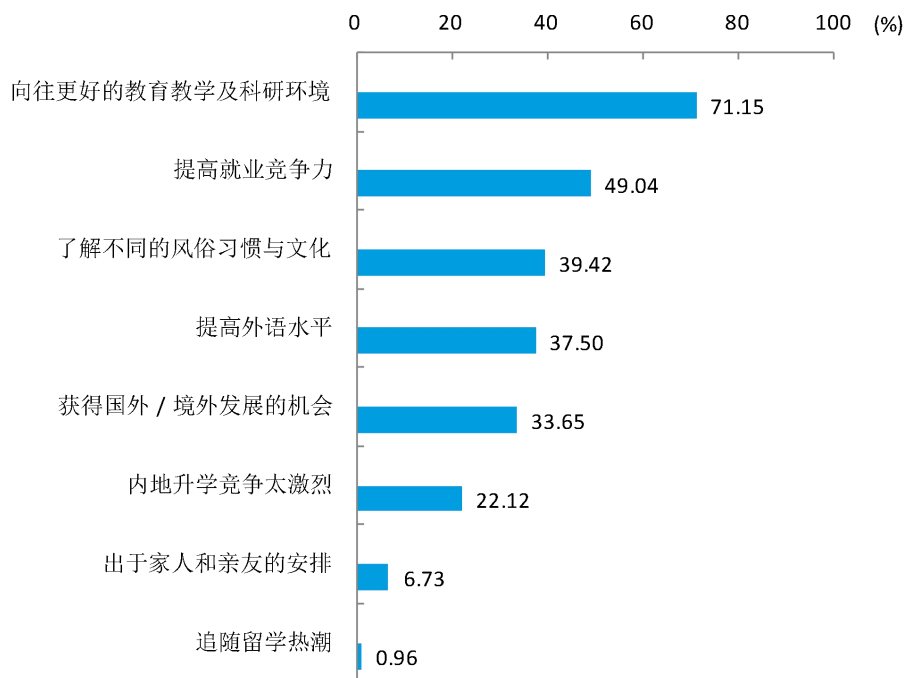


图 2-10 2021 届毕业生留学的原因（多选）

数据来源：江苏招就“2021 年江苏省普通高校高校毕业生就业调查”。

本校 2021 届本科生留学的信息来源主要是留学中介机构（48.08%）。

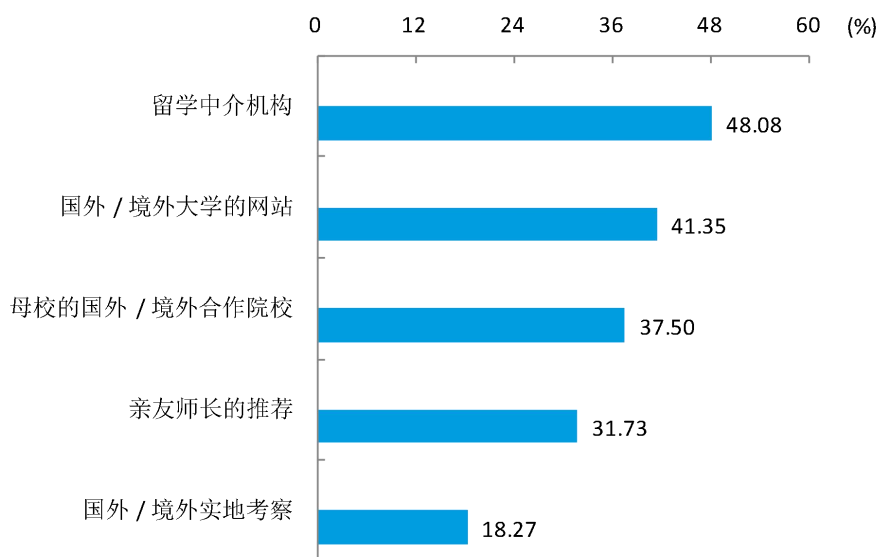


图 2-11 2021 届毕业生留学的信息来源（多选）

数据来源：江苏招就“2021 年江苏省普通高校高校毕业生就业调查”。

本校 2021 届本科毕业生留学的经济来源主要是父母亲友资助（91.35%），其次是国家或高校公派（7.69%）。

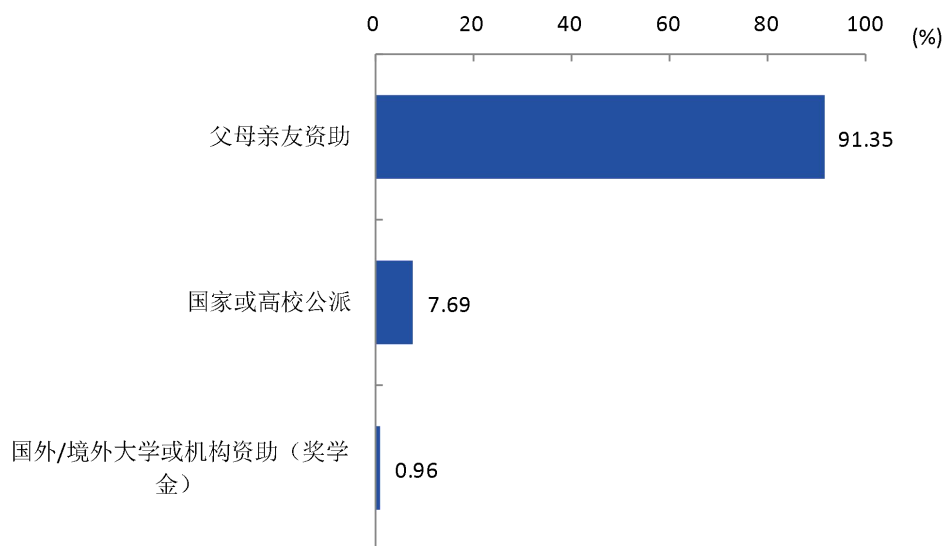


图 2-12 2021 届本科生留学的经济来源

数据来源：江苏招就“2021 年江苏省普通高校毕业生就业调查”。

本校 2021 届硕本科生中有 40.38% 的毕业生留学专业与原专业一致，有 42.31% 的毕业生留学专业与原专业相关。

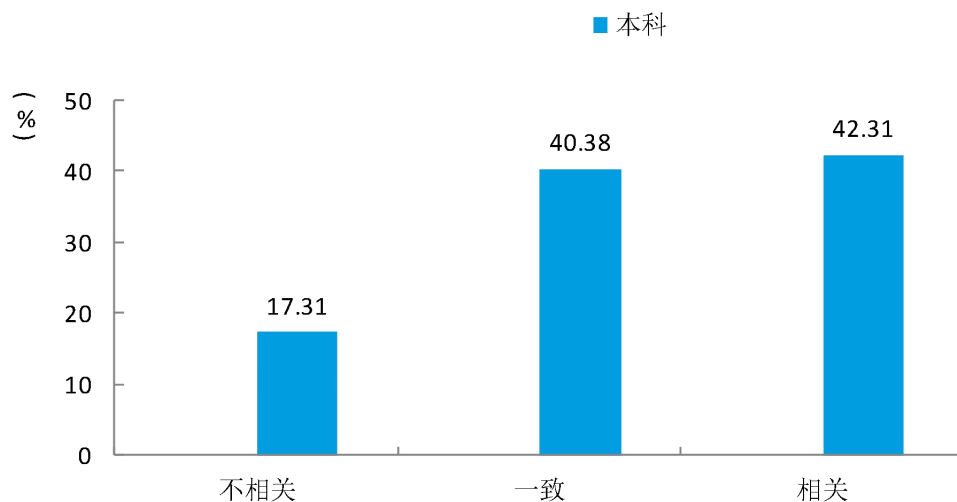


图 2-13 2021 届毕业生留学专业与原专业的一致性

数据来源：江苏招就“2021 年江苏省普通高校毕业生就业调查”。

本校 2021 届本科生留学选择专业的最主要原因是更感兴趣（61.11%），其次是更有利于就业（16.67%）。

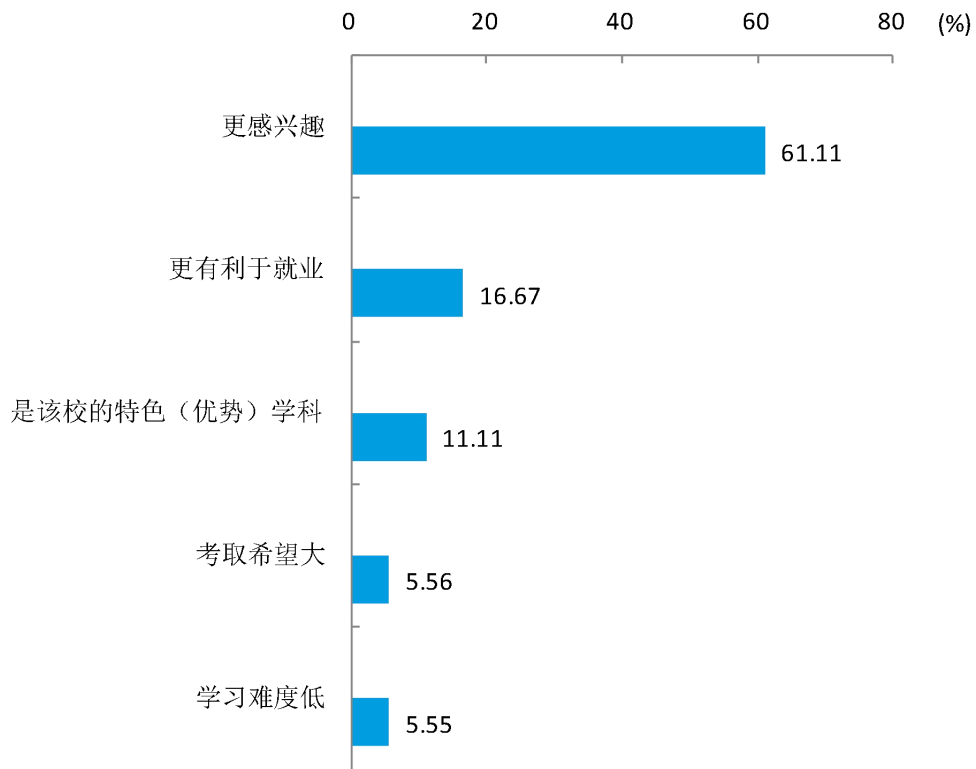


图 2-14 2021 届毕业生留学选择专业的原因

数据来源：江苏招就“2021 年江苏省普通高校高校毕业生就业调查”。

本校 2021 届本科生留学毕业后的打算主要是回内地发展（67.33%）。

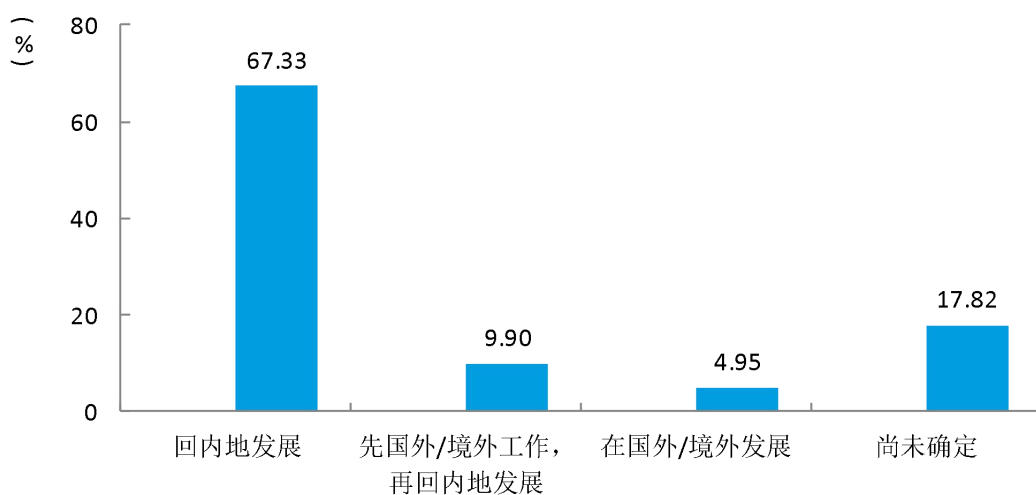


图 2-15 2021 届毕业生留学毕业后的打算

数据来源：江苏招就“2021 年江苏省普通高校高校毕业生就业调查”。

四、毕业生就业率

(一) 初次就业率

截止至 2021 年 8 月 31 日, 本校 2021 届研究生的就业率为 72.37%, 本科生的就业率为 78.51%。

各院系研究生中, 初次就业率较高的院系是法学院 (92.86%), 初次就业率较低的院系是语言科学与艺术学院 (7.41%)。各院系本科生中, 初次就业率较高的院系是法学院 (90.32%), 初次就业率较低的院系是语言科学与艺术学院 (70.13%)。

表 2-12 分院系(专业) 2021 届研究生初次就业率

单位: %

院系名称	各院系就业率	专业名称	各专业就业率
法学院	92.86	法学	100.00
		法律(法学)	92.59
		法律(非法学)	83.33
智慧教育学院 (计算机科学与技术学院)	89.80	管理科学与工程	100.00
		教育技术学	92.31
		现代教育技术	85.71
电气工程及自动化学院	88.89	控制工程	88.89
马克思主义学院	84.62	马克思主义基本原理	100.00
		马克思主义中国化研究	100.00
		中国近现代史基本问题研究	100.00
		学科教学(思政)	90.00
		思想政治教育	80.00
		哲学	66.67
商学院	82.35	产业经济学	100.00
		国际贸易学	100.00
		金融学	100.00
		区域经济学	100.00
		管理科学与工程	80.00
		职业技术教育	33.33

院系名称	各院系就业率	专业名称	各专业就业率
教育科学学院（教师教育学院）	82.03	教育学原理	100.00
		职业技术教育学	100.00
		教育管理	88.89
		小学教育	88.89
		学前教育	88.89
		高等教育学	83.33
		基础心理学	71.43
		学前教育学	66.67
		心理健康教育	63.64
		公共管理	50.00
		课程与教学论	50.00
历史文化与旅游学院	81.97	中国史	100.00
		学科教学(历史)	94.74
		旅游管理	75.00
		世界史	64.29
		公共管理	62.50
		考古学	50.00
生命科学学院	81.43	生态学	100.00
		学科教学(生物)	80.95
		生物学	78.57
化学与材料科学学院	80.60	材料科学与工程	83.33
		化学	80.85
		学科教学(化学)	78.57
数学与统计学院	79.82	计算数学	100.00
		应用数学	100.00
		运筹学与控制论	100.00
		基础数学	87.50
		学科教学(数学)	81.82
		概率论与数理统计	75.00
		统计学	65.22
		应用统计	62.50

院系名称	各院系就业率	专业名称	各专业就业率
公共管理与社会学院	79.31	公共管理	89.47
		社会工作	9.09
机电工程学院	78.57	设计学	100.00
		机械工程	81.82
		艺术设计	50.00
体育学院	78.57	体育学	90.00
		体育教学	73.33
		运动训练	66.67
文学院	75.69	文艺学	100.00
		汉语言文字学	87.50
		学科教学(语文)	84.78
		比较文学与世界文学	80.00
		课程与教学论	75.00
		中国古典文献学	75.00
		艺术学理论	70.00
		中国现当代文学	65.00
		中国古代文学	64.71
		戏剧与影视学	27.27
哲学	0.00		
地理测绘与城乡规划学院	75.31	大地测量学与测量工程	100.00
		地理学	100.00
		地图制图学与地理信息工程	100.00
		学科教学(地理)	85.71
		地图学与地理信息系统	75.00
		公共管理	73.33
		摄影测量与遥感	71.43
		人文地理学	66.67
自然地理学	55.56		
物理与电子工程学院	74.55	学科教学(物理)	90.91
		控制工程	88.89
		理论物理	75.00

院系名称	各院系就业率	专业名称	各专业就业率
		光学	66.67
		光学工程	64.71
		材料科学与工程	0.00
美术学院	73.42	美术学	77.78
		艺术设计	74.07
		美术	73.17
		设计学	50.00
外国语学院	73.24	学科教学(英语)	80.58
		英语笔译	62.50
		外国语言学及应用语言学	50.00
		英语语言文学	45.45
		日语语言文学	0.00
音乐学院	52.24	舞蹈	70.00
		音乐	57.14
		音乐与舞蹈学	42.86
		学科教学(音乐)	25.00
传媒与影视学院	45.07	戏剧与影视学	57.14
		艺术设计	57.14
		广播电视	45.00
		新闻与传播	35.71
		公共管理	33.33
语言科学与艺术学院	7.41	广播电视	12.50
		汉语言文字学	12.50
		语言学及应用语言学	9.09
		汉语国际教育	3.33
		戏剧与影视学	0.00
本校研究生平均	72.37	本校研究生平均	72.37

数据来源：江苏省高校毕业生就业管理信息系统。

表 2-13 分院系（专业）2021 届本科生初次就业率

单位：%

院系名称	各院系就业率	专业名称	各专业就业率
法学院	90.32	法学	90.32
历史文化与旅游学院	86.15	旅游管理	100.00
		历史学	84.06
		文化产业管理	81.08
物理与电子工程学院	83.66	光电信息科学与工程	91.53
		电子信息工程	82.05
		物理学	76.36
教育科学学院(教师教育学院)	83.53	小学教育	93.65
		应用心理学	53.66
		学前教育	51.22
生命科学学院	82.14	生物技术	85.29
		生物制药	87.04
		生物科学	77.5
美术学院	82.13	环境设计	98.00
		书法学	85.00
		视觉传达设计	98.00
		美术学	64.21
公共管理与社会学院	81.54	社会工作	97.62
		行政管理	73.86
马克思主义学院	81.36	思想政治教育	83.33
		哲学	76.47
敬文书院	80.99	生物技术	100.00
		物理学	100.00
		英语	100.00
		金融工程	85.71
		汉语言文学	80.00
		化学	78.57
		法学	77.78
		数学与应用数学	78.95
		应用统计学	50.00
地理测绘与城乡规划学院	79.91	城乡规划	86.96
		测绘工程	80.56
		地理科学	75.47
		地理信息科学	87.10
		遥感科学与技术	76.67
		园林	71.43
机电工程学院	79.28	机械设计制造及其自动化	82.67

		车辆工程	72.22
数学与统计学院	78.42	数学与应用数学	82.67
		信息与计算科学	72.34
		应用统计学	65.12
音乐学院	78.08	音乐学	85.88
		音乐表演	54.55
		舞蹈编导	74.36
智慧教育学院(计算机科学与技术学院)	77.65	教育技术学	85.92
		计算机科学与技术	78.16
		软件工程	71.13
传媒与影视学院	76.28	广播电视学	84.38
		广告学	88.10
		广播电视编导	67.35
		影视摄影与制作	66.67
化学与材料科学学院	76.25	制药工程	83.72
		环境工程	80.65
		材料科学与工程	78.13
		化学	66.67
外国语学院	76.14	英语	81.94
		俄语	87.50
		日语	73.08
		翻译	68.97
		西班牙语	46.67
商学院	75.86	财务管理	87.72
		经济学	79.55
		金融工程	75.00
		市场营销	80.56
		物流管理	74.19
		国际经济与贸易	74.47
		会计学	62.07
电气工程及其自动化学院	75.00	轨道交通信号与控制	85.00
		电气工程及其自动化	76.00
		自动化	64.29
体育学院	74.40	运动训练	78.57
		体育教育	75.00
		武术与民族传统体育	62.07
文学院	73.97	汉语言文学	76.43
		秘书学	37.93
中俄学院	73.33	工业设计	87.10
		电子信息工程	81.13
		电子科学与技术	74.55

		机械设计制造及其自动化	72.41
		金融工程	71.43
		轨道交通信号与控制	63.89
语言科学与艺术学院	70.13	汉语国际教育	75.51
		播音与主持艺术	60.71
本校本科平均	78.51	本校本科平均	78.51

数据来源：江苏省高校毕业生就业管理信息系统。

（二）年终就业率

截止至 2021 年 12 月 15 日，本校 2021 届研究生的就业率为 95.46%，本科生的就业率为 95.60%。

各院系研究生中，年终就业率较高的院系是美术学院（100%）、商学院（100.00%）、法学院（100.00%）、马克思主义学院（100.00%）、智慧教育学院（计算机科学与技术学院）（100.00%），年终就业率较低的院系是音乐学院学院（81.82%）。各院系本科生中，年终就业率较高的院系是历史文化与旅游学院（99.23%），年终就业率较低的院系是体育学院（83.90%）。

表 2-14 分院系（专业）2021 届研究生年终就业率

单位：%

学院名称	毕业去向落实率	专业名称	毕业去向落实率
美术学院	100	艺术设计	100
		设计学	100
		美术	100
		美术学	100
商学院	100	管理科学与工程	100
		金融学	100
		区域经济学	100
		产业经济学	100
		职业技术教育	100
		国际贸易学	100
法学院	100	法律(非法学)	100
		法律(法学)	100
		法学	100
马克思主义学院	100	思想政治教育	100
		学科教学(思政)	100

		马克思主义基本原理	100
		中国近现代史基本问题研究	100
		马克思主义中国化研究	100
		哲学	100
智慧教育学院 (计算机科学与技术学院)	100	现代教育技术	100
		教育技术学	100
		管理科学与工程	100
文学院	98.31	文艺学	100
		艺术学理论	100
		中国古代文学	100
		中国现当代文学	90
		哲学	100
		汉语言文字学	100
		中国古典文献学	100
		比较文学与世界文学	80
		戏剧与影视学	100
		学科教学(语文)	100
		课程与教学论	100
地理测绘与城乡规划学院	97.14	地理学	100
		公共管理	100
		学科教学(地理)	100
		自然地理学	100
		人文地理学	93.33
		地图学与地理信息系统	100
		摄影测量与遥感	85.71
		地图制图学与地理信息工程	100
		大地测量学与测量工程	100
化学与材料科学学院	96.97	化学	97.87
		学科教学(化学)	100
		材料科学与工程	83.33

体育学院	96.43	体育学	90
		体育教学	100
		运动训练	100
物理与电子工程学院	96.36	理论物理	87.5
		光学	88.89
		光学工程	100
		学科教学(物理)	100
		控制工程	100
		材料科学与工程	100
外国语学院	96.21	英语语言文学	100
		学科教学(英语)	97.94
		英语笔译	86.96
		外国语言学及应用语言学	100
		日语语言文学	100
教育科学学院 (教师教育学院)	96.03	公共管理	100
		基础心理学	85.71
		课程与教学论	100
		学前教育学	100
		小学教育	95.24
		高等教育学	100
		教育学原理	100
		职业技术教育学	100
		教育管理	100
		心理健康教育	90.91
		学前教育	100
生命科学学院	95.83	生物学	80
		生态学	100
		生物学	95.24
		学科教学(生物)	100
历史文化与旅游学院	95	中国史	100
		考古学	100
		世界史	84.62

		公共管理	100
		学科教学(历史)	100
		旅游管理	75
公共管理与社会学院	94.81	公共管理	86.67
		社会工作	81.82
		公共管理	100
数学与统计学院	94.55	基础数学	100
		统计学	86.96
		计算数学	100
		概率论与数理统计	100
		应用数学	100
		运筹学与控制论	100
		学科教学(数学)	94.23
		应用统计	100
电气工程及其自动化学院	94.44	控制工程	94.44
语言科学与艺术学院	90.2	语言学及应用语言学	90.48
		广播电视	100
		汉语言文字学	80
		戏剧与影视学	0
		汉语国际教育	94.44
传媒与影视学院	88.06	戏剧与影视学	100
		公共管理	66.67
		艺术设计	100
		广播电视	86.84
		新闻与传播	85.71
机电工程学院	85.71	设计学	100
		机械工程	90.91
		艺术设计	50
音乐学院	81.82	音乐与舞蹈学	78.57
		音乐	82.86
		学科教学(音乐)	57.14
		舞蹈	100

本校研究生平均	95.46	本校研究生平均	95.46
---------	-------	---------	-------

数据来源：江苏省高校毕业生就业管理信息系统。

表 2-15 分院系（专业）2021 届本科生年终就业率

单位：%

院系名称	各院系就业率	专业名称	各专业就业率
历史文化与旅游学院	99.23	旅游管理	100.00
		文化产业管理	97.30
		历史学	100.00
法学院	99.19	法学	99.19
生命科学学院	98.81	生物制药	98.15
		生物技术	100.00
		生物科学	98.75
美术学院	98.72	环境设计	100.00
		视觉传达设计	100.00
		书法学	97.50
		美术学	97.89
敬文书院	98.59	金融工程	100.00
		生物技术	100.00
		物理学	100.00
		英语	100.00
		数学与应用数学	100.00
		应用统计学	100.00
		化学	100.00
		汉语言文学	95.00
公共管理与社会学院	98.46	社会工作	100.00
		行政管理	97.73
地理测绘与城乡规划学院	97.77	城乡规划	100.00
		测绘工程	97.22
		地理信息科学	93.55
		园林	96.43
		地理科学	98.11
		遥感科学与技术	100.00
外国语学院	97.35	俄语	100.00
		日语	100.00
		英语	97.42
		翻译	100.00

		西班牙语	90.00
智慧教育学院	97.25	教育技术学	100.00
		计算机科学与技术	95.40
		软件工程	96.91
音乐学院	96.58	音乐学	98.82
		音乐表演	95.45
		舞蹈编导	92.31
商学院	96.55	财务管理	98.25
		市场营销	97.22
		经济学	95.45
		物流管理	95.16
		金融工程	97.73
		国际经济与贸易	100.00
物理与电子工程学院	96.08	会计学	93.10
		光电信息科学与工程	98.31
		物理学	92.73
传媒与影视学院	95.51	电子信息工程	97.44
		广告学	100.00
		广播电视学	93.75
		影视摄影与制作	93.94
机电工程学院	95.50	广播电视编导	93.88
		机械设计制造及其自动化	96.00
电气工程及其自动化学院	95.45	车辆工程	94.44
		轨道交通信号与控制	97.50
		自动化	97.62
教育科学学院（教师教育学院）	95.21	电气工程及其自动化	92.00
		小学教育	98.02
		应用心理学	92.68
文学院	95.21	学前教育	80.49
		秘书学	100.00
化学与材料科学学院	95.00	汉语言文学	94.70
		环境工程	96.77
		制药工程	95.35
		化学	92.59
马克思主义学院	94.92	材料科学与工程	96.88
		思想政治教育	95.24
数学与统计学院	93.15	哲学	94.12
		数学与应用数学	91.58
		信息与计算科学	97.87
中俄学院	92.50	应用统计学	95.35
		工业设计	100.00

		电子信息工程	96.23
		金融工程	87.91
		电子科学与技术	92.73
		机械设计制造及其自动化	94.83
		轨道交通信号与控制	90.28
语言科学与艺术学院	92.21	汉语国际教育	95.92
		播音与主持艺术	85.71
体育学院	83.90	运动训练	91.30
		武术与民族传统体育	78.57
		体育教育	80.56
本校本科平均	95.60	本校本科平均	95.60

数据来源：江苏省高校毕业生就业管理信息系统。

第三章 毕业生就业特点

一、就业地区分布

(一) 全国分布

本校 2021 届就业的研究生中，有 82.65%的人在江苏省就业。本科生中，有 76.21%的人在江苏省就业。

表 3-1 2021 届研究生毕业生就业地区分布

单位：%

研究生就业地区	研究生在该地区就业的比例
江苏	82.65
山东	3.73
上海	3.17
浙江	1.87
安徽	1.68
北京	1.21
河南	1.03
湖北	0.65
广东	0.56
湖南	0.56
其他地区	2.89

数据来源：江苏省高校毕业生就业管理信息系统。

表 3-2 2021 届本科毕业生就业地区分布

单位：%

本科生就业地区	本科生在该地区就业的比例
江苏	76.21
上海	3.12
浙江	2.67
山东	2.56

本科生就业地区	本科生在该地区就业的比例
贵州	2.08
广东	1.45
新疆	1.42
河南	1.11
广西	1.00
安徽	0.80
其他地区	7.58

数据来源：江苏省高校毕业生就业管理信息系统。

表 3-3 分院系 2021 届研究生就业地区分布

单位：%

院系名称	本省就业比例	外省就业比例
机电工程学院	100.00	0.00
公共管理与社会学院	95.59	4.41
外国语学院	95.54	4.46
物理与电子工程学院	92.31	7.69
体育学院	90.91	9.09
文学院	89.21	10.79
地理测绘与城乡规划学院	86.67	13.33
美术学院	85.00	15.00
数学与统计学院	83.33	16.67
教育科学学院（教师教育学院）	78.30	21.70
法学院	77.50	22.50
商学院	76.92	23.08
电气工程及其自动化学院	76.92	23.08
马克思主义学院	75.76	24.24
传媒与影视学院	75.76	24.24
化学与材料科学学院	73.91	26.09
生命科学学院	73.08	26.92
音乐学院	69.44	30.56

院系名称	本省就业比例	外省就业比例
历史文化与旅游学院	67.92	32.08
语言科学与艺术学院	66.67	33.33
智慧教育学院 (计算机科学与技术学院)	61.90	38.10
本校研究生平均	82.65	17.35

注：个别院系由于样本较少没有包括在内。

数据来源：江苏省高校毕业生就业管理信息系统。

表 3-4 分院系 2021 届本科生就业地区分布

单位：%

院系名称	本省就业比例	外省就业比例
教育科学学院（教师教育学院）	94.89	5.11
敬文书院	94.23	5.77
外国语学院	89.27	10.73
体育学院	86.82	13.18
文学院	85.28	14.72
数学与统计学院	84.02	15.98
电气工程及自动化学院	82.80	17.20
机电工程学院	78.46	21.54
智慧教育学院（计算机科学与技术学院）	78.01	21.99
美术学院	76.84	23.16
法学院	74.75	25.25
生命科学学院	72.53	27.47
传媒与影视学院	71.43	28.57
地理测绘与城乡规划学院	70.80	29.20
音乐学院	66.34	33.66
公共管理与社会学院	66.33	33.67
商学院	65.64	34.36
化学与材料科学学院	64.29	35.71
物理与电子工程学院	63.74	36.26
马克思主义学院	59.26	40.74

院系名称	本省就业比例	外省就业比例
语言科学与艺术学院	58.54	41.46
中俄学院	57.35	42.65
历史文化与旅游学院	56.25	43.75
本校本科平均	76.21	23.79

注：个别院系由于样本较少没有包括在内。

数据来源：江苏省高校毕业生就业管理信息系统。

表 3-5 分专业 2021 届研究生就业地区分布

单位：%

院系名称	专业名称	本省就业比例	外省就业比例
传媒与影视学院	公共管理	100.00	0.00
	广播电视	83.33	16.67
	戏剧与影视学	75.00	25.00
	艺术设计	60.00	40.00
	新闻与传播	60.00	40.00
地理测绘与城乡规划学院	人文地理学	100.00	0.00
	地图学与地理信息系统	100.00	0.00
	地理学	100.00	0.00
	大地测量学与测量工程	100.00	0.00
	公共管理	90.91	9.09
	学科教学(地理)	80.77	19.23
	自然地理学	80.00	20.00
	摄影测量与遥感	75.00	25.00
电气工程及其自动化学院	控制工程	76.92	23.08
法学院	法学	100.00	0.00
	法律(非法学)	83.33	16.67
	法律(法学)	70.37	29.63
公共管理与社会学院	社会工作	100.00	0.00
	公共管理	95.38	4.62
化学与材料科学学院	材料科学与工程	80.00	20.00
	化学	75.86	24.14

院系名称	专业名称	本省就业比例	外省就业比例
	学科教学(化学)	66.67	33.33
机电工程学院	艺术设计	100.00	0.00
	设计学	100.00	0.00
	机械工程	100.00	0.00
教育科学学院（教师教育学院）	学前教育学	100.00	0.00
	高等教育学	100.00	0.00
	小学教育	82.46	17.54
	学前教育	77.78	22.22
	教育管理	75.00	25.00
	基础心理学	75.00	25.00
	心理健康教育	66.67	33.33
	教育学原理	66.67	33.33
	公共管理	66.67	33.33
	课程与教学论	50.00	50.00
历史文化与旅游学院	考古学	100.00	0.00
	世界史	77.78	22.22
	学科教学(历史)	73.68	26.32
	中国史	61.54	38.46
	公共管理	57.14	42.86
	旅游管理	33.33	66.67
马克思主义学院	哲学	100.00	0.00
	思想政治教育	100.00	0.00
	马克思主义中国化研究	100.00	0.00
	学科教学(思政)	68.42	31.58
	中国近现代史基本问题研究	50.00	50.00
	马克思主义基本原理	50.00	50.00
美术学院	设计学	100.00	0.00
	美术	93.55	6.45
	美术学	85.71	14.29
	艺术设计	71.43	28.57
商学院	金融学	100.00	0.00

院系名称	专业名称	本省就业比例	外省就业比例
	产业经济学	100.00	0.00
	管理科学与工程	75.00	25.00
	职业技术教育	50.00	50.00
	区域经济学	0.00	100.00
生命科学学院	学科教学(生物)	82.35	17.65
	生态学	71.43	28.57
	生物学	67.86	32.14
数学与统计学院	运筹学与控制论	100.00	0.00
	学科教学(数学)	91.49	8.51
	基础数学	80.00	20.00
	应用数学	75.00	25.00
	统计学	75.00	25.00
	计算数学	75.00	25.00
	概率论与数理统计	66.67	33.33
	应用统计	60.00	40.00
体育学院	运动训练	100.00	0.00
	体育教学	90.91	9.09
	体育学	88.89	11.11
外国语学院	学科教学(英语)	98.86	1.14
	英语笔译	88.89	11.11
	英语语言文学	80.00	20.00
	外国语言学及应用语言学	0.00	100.00
文学院	中国古典文献学	100.00	0.00
	戏剧与影视学	100.00	0.00
	课程与教学论	100.00	0.00
	比较文学与世界文学	100.00	0.00
	学科教学(语文)	92.77	7.23
	中国现当代文学	92.31	7.69
	中国古代文学	90.91	9.09
	汉语言文字学	85.71	14.29
艺术学理论	62.50	37.50	

院系名称	专业名称	本省就业比例	外省就业比例
	文艺学	40.00	60.00
物理与电子工程学院	学科教学(物理)	100.00	0.00
	理论物理	100.00	0.00
	光学	100.00	0.00
	控制工程	87.50	12.50
	光学工程	80.00	20.00
音乐学院	学科教学(音乐)	100.00	0.00
	音乐	80.00	20.00
	音乐与舞蹈学	57.14	42.86
	舞蹈	42.86	57.14
语言科学与艺术学院	广播电视	100.00	0.00
	汉语国际教育	66.67	33.33
	语言学及应用语言学	50.00	50.00
智慧教育学院 (计算机科学与技术学院)	管理科学与工程	100.00	0.00
	教育技术学	66.67	33.33
	现代教育技术	52.94	47.06
本校研究生平均	本校研究生平均	82.65	17.35

注：个别专业由于样本较少没有包括在内。

数据来源：江苏省高校毕业生就业管理信息系统。

表 3-6 分专业 2021 届本科生就业地区分布

单位：%

院系名称	专业名称	本省就业比例	外省就业比例
传媒与影视学院	影视摄影与制作	94.74	5.26
	广播电视学	79.17	20.83
	广告学	61.76	38.24
	广播电视编导	60.71	39.29
地理测绘与城乡规划学院	城乡规划	82.14	17.86
	地理科学	81.25	18.75
	地理信息科学	70.00	30.00
	测绘工程	68.18	31.82

院系名称	专业名称	本省就业比例	外省就业比例
	园林	60.00	40.00
	遥感科学与技术	46.67	53.33
电气工程及其自动化学院	自动化	84.37	15.63
	轨道交通信号与控制	84.37	15.63
	电气工程及其自动化	79.31	20.69
法学院	法学	74.75	25.25
公共管理与社会学院	行政管理	70.15	29.85
	社会工作	58.06	41.94
化学与材料科学学院	制药工程	85.71	14.29
	材料科学与工程	78.57	21.43
	环境工程	57.14	42.86
	化学	50.00	50.00
机电工程学院	车辆工程	84.21	15.79
	机械设计制造及其自动化	76.09	23.91
教育科学学院（教师教育学院）	小学教育	97.00	3.00
	应用心理学	92.86	7.14
	学前教育	61.54	38.46
敬文书院	应用统计学	100.00	0.00
	物理学	100.00	0.00
	生物技术	100.00	0.00
	金融工程	100.00	0.00
	汉语言文学	100.00	0.00
	法学	100.00	0.00
	英语	91.67	8.33
	数学与应用数学	87.50	12.50
	化学	50.00	50.00
历史文化与旅游学院	文化产业管理	60.00	40.00
	历史学	60.00	40.00
	旅游管理	42.86	57.14
马克思主义学院	哲学	83.33	16.67
	思想政治教育	52.38	47.62

院系名称	专业名称	本省就业比例	外省就业比例
美术学院	美术学	81.16	18.84
	视觉传达设计	79.55	20.45
	书法学	71.87	28.13
	环境设计	71.11	28.89
商学院	会计学	95.24	4.76
	物流管理	82.00	18.00
	国际经济与贸易	62.07	37.93
	金融工程	55.88	44.12
	财务管理	55.56	44.44
	经济学	50.00	50.00
	市场营销	40.74	59.26
生命科学学院	生物科学	77.50	22.50
	生物制药	74.19	25.81
	生物技术	60.00	40.00
数学与统计学院	数学与应用数学	88.52	11.48
	信息与计算科学	74.19	25.81
	应用统计学	68.75	31.25
体育学院	体育教育	90.00	10.00
	武术与民族传统体育	85.00	15.00
	运动训练	83.67	16.33
外国语学院	英语	95.50	4.50
	日语	89.47	10.53
	西班牙语	86.67	13.33
	俄语	75.00	25.00
	翻译	62.50	37.50
文学院	汉语言文学	89.77	10.23
	秘书学	47.62	52.38
物理与电子工程学院	光电信息科学与工程	73.53	26.47
	物理学	69.70	30.30
	电子信息工程	41.67	58.33
音乐学院	舞蹈编导	84.00	16.00

院系名称	专业名称	本省就业比例	外省就业比例
	音乐学	70.97	29.03
	音乐表演	14.29	85.71
语言科学与艺术学院	播音与主持艺术	60.00	40.00
	汉语国际教育	57.69	42.31
智慧教育学院 (计算机科学与技术学院)	计算机科学与技术	85.71	14.29
	软件工程	76.25	23.75
	教育技术学	72.73	27.27
中俄学院	金融工程	90.91	9.09
	电子科学与技术	60.00	40.00
	机械设计制造及其自动化	47.37	52.63
	电子信息工程	35.00	65.00
	工业设计	33.33	66.67
	轨道交通信号与控制	28.57	71.43
本校本科平均	本校本科平均	76.21	23.79

注：个别专业由于样本较少没有包括在内。

数据来源：江苏省高校毕业生就业管理信息系统。

(二) 江苏省内分布

表 3-7 2021 届研究生就业省内各地区分布

单位：%

研究生就业地区	研究生在该地区就业的比例
徐州	35.52
苏州	13.80
南京	8.94
无锡	7.58
淮安	6.79
宿迁	5.88
连云港	5.65
常州	4.64
盐城	4.41

研究生就业地区	研究生在该地区就业的比例
南通	2.38
泰州	1.47
扬州	1.47
镇江	1.47

数据来源：江苏省高校毕业生就业管理信息系统。

表 3-8 2021 届本科毕业生省内各地区分布

单位：%

本科生就业地区	本科生在该地区就业的比例
徐州	36.56
苏州	13.82
南京	9.64
无锡	8.91
泰州	6.32
宿迁	4.37
淮安	4.19
盐城	4.19
常州	3.91
南通	2.36
镇江	2.09
扬州	2.00
连云港	1.64

数据来源：江苏省高校毕业生就业管理信息系统。

表 3-9 分院系 2021 届研究生省内各地区分布

单位：%

院系名称	南京	无锡	徐州	常州	苏州	南通	连云港	淮安	盐城	扬州	镇江	泰州	宿迁
商学院	20.00	30.00	10.00	10.00	10.00	10.00	0.00	10.00	0.00	0.00	0.00	0.00	0.00
电气工程及自动化学 院	20.00	20.00	40.00	0.00	10.00	0.00	0.00	0.00	0.00	0.00	0.00	0.00	10.00

院系名称	南京	无锡	徐州	常州	苏州	南通	连云港	淮安	盐城	扬州	镇江	泰州	宿迁
体育学院	15.00	0.00	25.00	0.00	15.00	5.00	15.00	0.00	5.00	0.00	5.00	0.00	15.00
教育科学学院(教师教育学院)	14.48	2.41	30.12	1.20	15.66	2.41	8.43	3.61	4.82	1.20	2.41	6.02	7.23
物理与电子工程学院	13.88	11.11	33.33	5.56	11.11	0.00	0.00	5.56	11.11	0.00	2.78	2.78	2.78
地理测绘与城乡规划学院	13.47	3.85	30.77	7.69	7.69	7.69	0.00	15.38	1.92	3.85	1.92	1.92	3.85
马克思主义学院	12.00	0.00	52.00	8.00	4.00	0.00	0.00	4.00	4.00	8.00	4.00	0.00	4.00
智慧教育学院 (计算机科学与技术学院)	11.53	3.85	15.38	7.69	38.46	3.85	3.85	0.00	3.85	0.00	0.00	0.00	11.54
机电工程学院	11.11	11.11	77.78	0.00	0.00	0.00	0.00	0.00	0.00	0.00	0.00	0.00	0.00
文学院	10.48	8.06	28.23	3.23	20.16	0.81	7.26	8.06	5.65	1.61	1.61	0.00	4.84
历史文化与旅游学院	8.33	5.56	27.78	8.33	19.44	0.00	5.56	11.11	0.00	2.78	2.78	0.00	8.33
音乐学院	8.00	16.00	24.00	0.00	20.00	4.00	0.00	0.00	12.00	0.00	4.00	0.00	12.00
传媒与影视学院	8.00	12.00	44.00	4.00	12.00	4.00	0.00	16.00	0.00	0.00	0.00	0.00	0.00
外国语学院	6.60	7.55	37.74	2.83	11.32	0.94	10.38	11.32	2.83	0.00	0.00	0.94	7.55
法学院	6.43	9.68	54.84	6.45	6.45	3.23	3.23	3.23	0.00	3.23	0.00	0.00	3.23
美术学院	5.89	3.92	45.10	1.96	13.73	0.00	1.96	9.80	9.80	1.96	1.96	0.00	3.92
生命科学学院	5.42	13.51	29.73	5.41	10.81	2.70	2.70	10.81	2.70	2.70	2.70	8.11	2.70

院系名称	南京	无锡	徐州	常州	苏州	南通	连云港	淮安	盐城	扬州	镇江	泰州	宿迁
数学与统计学院	5.3 4	17. 33	22. 67	4.0 0	16. 00	4.0 0	9.3 3	6.6 7	5.3 3	1. 33	0. 00	2.6 7	5.3 3
公共管理与社会学院	3.0 8	0.0 0	80. 00	0.0 0	3.0 8	0.0 0	6.1 5	0.0 0	0.0 0	1. 54	0. 00	0.0 0	6.1 5
化学与材料科学学院	2.9 6	5.8 8	14. 71	29. 41	8.8 2	8.8 2	8.8 2	0.0 0	11. 76	0. 00	2. 94	0.0 0	5.8 8
语言科学与艺术学院	0.0 0	0.0 0	0.0 0	0.0 0	75. 00	0.0 0	0.0 0	0.0 0	0.0 0	0. 00	0. 00	0.0 0	25. 00

注：个别院系由于样本较少没有包括在内。

数据来源：江苏省高校毕业生就业管理信息系统。

表 3-10 分院系 2021 届本科生省内各地区分布

单位：%

院系名称	南京	无锡	徐州	常州	苏州	南通	连云港	淮安	盐城	扬州	镇江	泰州	宿迁
体育学院	26. 77	5.3 6	31. 25	3.5 7	18. 75	1. 79	2.6 8	1.7 9	0.0 0	3. 57	1. 79	0.0 0	2.6 8
传媒与影视学院	16. 01	4.0 0	53. 33	4.0 0	12. 00	1. 33	0.0 0	2.6 7	2.6 7	0. 00	1. 33	1.3 3	1.3 3
地理测绘与城乡规划学院	15. 47	6.1 9	31. 96	4.1 2	9.2 8	0. 00	3.0 9	9.2 8	1.0 3	4. 12	1. 03	3.0 9	11. 34
中俄学院	15. 40	10. 26	38. 46	5.1 3	15. 38	1. 28	0.0 0	1.2 8	3.8 5	2. 56	1. 28	2.5 6	2.5 6
机电工程学院	14. 00	12. 00	24. 00	8.0 0	22. 00	6. 00	0.0 0	2.0 0	4.0 0	2. 00	6. 00	0.0 0	0.0 0
历史文化与旅游学院	12. 97	11. 11	18. 52	5.5 6	20. 37	3. 70	3.7 0	1.8 5	1.8 5	3. 70	5. 56	3.7 0	7.4 1
文学院	12. 57	9.5 8	23. 35	1.8 0	13. 77	3. 59	0.6 0	6.5 9	19. 16	0. 60	0. 60	1.2 0	6.5 9
智慧教育学院	11.	10.	26.	2.6	24.	4.	0.6	5.3	7.3	1.	2.	0.6	3.3

院系名称	南京	无锡	徐州	常州	苏州	南通	连云港	淮安	盐城	扬州	镇江	泰州	宿迁
(计算机科学与技术学院)	41	07	85	8	16	03	7	7	8	34	01	7	6
公共管理与社会学院	9.3 5	7.8 1	35. 94	4.6 9	10. 94	3. 13	4.6 9	3.1 3	0.0 0	1. 56	6. 25	9.3 8	3.1 3
数学与统计学院	9.1 5	9.8 6	30. 28	2.8 2	14. 79	3. 52	1.4 1	3.5 2	1.4 1	5. 63	2. 82	4.2 3	10. 56
化学与材料科学学院	8.9 0	4.4 4	35. 56	4.4 4	20. 00	0. 00	11. 11	4.4 4	0.0 0	0. 00	2. 22	0.0 0	8.8 9
商学院	8.8 3	5.8 8	49. 41	4.7 1	6.4 7	4. 71	1.7 6	5.2 9	2.9 4	1. 18	2. 35	2.3 5	4.1 2
敬文书院	8.1 7	14. 29	30. 61	2.0 4	16. 33	0. 00	2.0 4	8.1 6	2.0 4	4. 08	6. 12	6.1 2	0.0 0
物理与电子工程学院	6.9 1	3.4 5	41. 38	1.7 2	13. 79	0. 00	0.0 0	1.7 2	17. 24	1. 72	5. 17	3.4 5	3.4 5
美术学院	6.8 8	2.0 5	67. 81	4.7 9	9.5 9	1. 37	1.3 7	0.6 8	0.6 8	3. 42	0. 68	0.0 0	0.6 8
马克思主义学院	6.2 5	6.2 5	50. 00	0.0 0	0.0 0	0. 00	12. 50	0.0 0	12. 50	0. 00	0. 00	0.0 0	12. 50
生命科学学院	6.0 5	4.5 5	39. 39	4.5 5	9.0 9	6. 06	1.5 2	12. 12	6.0 6	0. 00	1. 52	3.0 3	6.0 6
教育科学学院(教师教育学院)	5.7 7	11. 92	15. 00	3.8 5	15. 00	1. 15	0.3 8	3.8 5	1.9 2	0. 77	0. 00	38. 85	1.5 4
法学院	5.4 7	23. 29	27. 40	1.3 7	13. 70	1. 37	4.1 1	12. 33	0.0 0	5. 48	0. 00	1.3 7	4.1 1
电气工程及自动化学学院	5.2 0	16. 88	29. 87	10. 39	20. 78	0. 00	0.0 0	1.3 0	2.6 0	0. 00	6. 49	1.3 0	5.1 9
外国语学院	4.4 5	7.5 9	53. 80	5.7 0	11. 39	3. 16	0.6 3	2.5 3	1.9 0	0. 63	2. 53	0.6 3	5.0 6
语言科学与艺术学院	0.0 0	16. 67	45. 83	0.0 0	8.3 3	4. 17	4.1 7	0.0 0	8.3 3	8. 33	0. 00	4.1 7	0.0 0
音乐学院	0.0	8.9	73.	0.0	4.4	0.	1.4	1.4	4.4	0.	1.	0.0	4.4

院系名称	南京	无锡	徐州	常州	苏州	南通	连云港	淮安	盐城	扬州	镇江	泰州	宿迁
	0	6	13	0	8	00	9	9	8	00	49	0	8

注：个别院系由于样本较少没有包括在内。

数据来源：江苏省高校毕业生就业管理信息系统。

表 3-11 分专业 2021 届研究生省内就业量前五位的地区

院系名称	专业名称	就业量前五位的地区
传媒与影视学院	公共管理	徐州（100.00%）
	广播电视	徐州（53.33%），淮安（20.00%），无锡（13.34%），苏州（13.33%）
	戏剧与影视学	徐州（33.34%），南京（33.33%），无锡（33.33%）
	新闻与传播	南通（33.34%），徐州（33.33%），南京（33.33%）
	艺术设计	淮安（33.34%），常州（33.33%），苏州（33.33%）
地理测绘与城乡规划学院	大地测量学与测量工程	泰州（100.00%）
	地理学	常州（100.00%）
	地图学与地理信息系统	苏州（50.00%），淮安（50.00%）
	公共管理	徐州（50.00%），宿迁（20.00%），南通（20.00%），南京（10.00%）
	人文地理学	徐州（70.00%），扬州（10.00%），南京（10.00%），淮安（10.00%）
	摄影测量与遥感	南京（33.34%），南通（33.33%），苏州（33.33%）
	学科教学(地理)	淮安（28.57%），徐州（14.29%），南京（14.29%），无锡（9.53%），常州（9.52%）
电气工程及其自动化学院	自然地理学	苏州（25.00%），常州（25.00%），徐州（25.00%），南京（25.00%）
	控制工程	徐州（40.00%），无锡（20.00%），南京（20.00%），苏州（10.00%），宿迁（10.00%）
法学院	法律(法学)	徐州（52.63%），无锡（15.79%），常州（10.53%），扬州（5.27%），连云港（5.26%）

院系名称	专业名称	就业量前五位的地区
	法律(非法学)	徐州 (60.00%)，苏州 (20.00%)，淮安 (20.00%)
	法学	徐州 (57.14%)，南京 (14.29%)，苏州 (14.29%)，宿迁 (14.28%)
公共管理与社会学院	公共管理	徐州 (83.87%)，宿迁 (6.46%)，连云港 (6.45%)，南京 (1.61%)，苏州 (1.61%)
	社会工作	南京 (33.34%)，扬州 (33.33%)，苏州 (33.33%)
化学与材料科学学院	材料科学与工程	南通 (25.00%)，常州 (25.00%)，苏州 (25.00%)，盐城 (25.00%)
	化学	常州 (36.36%)，徐州 (18.18%)，盐城 (9.10%)，苏州 (9.09%)，南通 (9.09%)
	学科教学(化学)	连云港 (25.00%)，盐城 (12.50%)，常州 (12.50%)，无锡 (12.50%)，宿迁 (12.50%)
机电工程学院	机械工程	徐州 (71.43%)，无锡 (14.29%)，南京 (14.28%)
	设计学	徐州 (100.00%)
	艺术设计	徐州 (100.00%)
教育科学学院(教师教育学院)	高等教育学	徐州 (25.00%)，淮安 (25.00%)，扬州 (25.00%)，南通 (25.00%)
	公共管理	徐州 (50.00%)，南京 (50.00%)
	基础心理学	徐州 (66.67%)，连云港 (33.33%)
	教育管理	泰州 (66.67%)，徐州 (16.67%)，无锡 (16.66%)
	教育学原理	徐州 (50.00%)，南京 (25.00%)，宿迁 (25.00%)
	课程与教学论	镇江 (50.00%)，苏州 (50.00%)
	小学教育	徐州 (25.53%)，苏州 (21.28%)，南京 (14.89%)，连云港 (12.76%)，宿迁 (8.51%)
	心理健康教育	苏州 (33.33%)，南京 (33.33%)，盐城 (16.67%)，徐州 (16.67%)
	学前教育	徐州 (71.43%)，常州 (14.29%)，南京 (14.28%)
学前教育学	泰州 (50.00%)，宿迁 (50.00%)	
历史文化与旅游学院	公共管理	淮安 (50.00%)，镇江 (25.00%)，徐州 (25.00%)
	考古学	徐州 (50.00%)，连云港 (50.00%)
	旅游管理	徐州 (100.00%)

院系名称	专业名称	就业量前五位的地区
	世界史	徐州（14.29%），南京（14.29%），无锡（14.28%），常州（14.28%），苏州（14.28%）
	学科教学(历史)	徐州（28.57%），苏州（28.57%），常州（14.29%），南京（7.15%），无锡（7.14%）
	中国史	徐州（25.00%），苏州（25.00%），南京（12.50%），淮安（12.50%），宿迁（12.50%）
马克思主义学院	马克思主义基本原理	徐州（100.00%）
	马克思主义中国化研究	徐州（100.00%）
	思想政治教育	徐州（50.00%），南京（25.00%），镇江（25.00%）
	学科教学(思政)	徐州（61.54%），南京（15.38%），常州（7.70%），扬州（7.69%），盐城（7.69%）
	哲学	淮安（20.00%），宿迁（20.00%），扬州（20.00%），苏州（20.00%），徐州（20.00%）
	中国近现代史基本问题研究	常州（100.00%）
美术学院	美术	徐州（31.03%），苏州（24.14%），盐城（13.80%），南京（10.35%），淮安（10.34%）
	美术学	徐州（83.33%），无锡（16.67%）
	设计学	盐城（100.00%）
	艺术设计	徐州（60.00%），淮安（13.33%），宿迁（6.67%），镇江（6.67%），无锡（6.66%）
商学院	产业经济学	常州（100.00%）
	管理科学与工程	淮安（33.34%），南通（33.33%），无锡（33.33%）
	金融学	南京（40.00%），苏州（20.00%），无锡（20.00%），徐州（20.00%）
	职业技术教育	无锡（100.00%）
生命科学学院	生态学	苏州（25.00%），徐州（25.00%），南京（25.00%），常州（25.00%）
	生物学	徐州（42.11%），无锡（21.05%），泰州（10.53%），南

院系名称	专业名称	就业量前五位的地区
		京（5.27%），苏州（5.26%）
	学科教学(生物)	淮安（28.57%），苏州（14.29%），徐州（14.28%），常州（7.14%），无锡（7.14%）
数学与统计学院	概率论与数理统计	宿迁（50.00%），徐州（50.00%）
	基础数学	徐州（50.00%），苏州（25.00%），宿迁（25.00%）
	计算数学	苏州（66.67%），泰州（33.33%）
	统计学	徐州（33.33%），常州（25.00%），苏州（16.67%），淮安（8.34%），泰州（8.33%）
	学科教学(数学)	无锡（25.58%），徐州（20.93%），苏州（13.96%），连云港（9.30%），南通（6.98%）
	应用数学	连云港（50.00%），苏州（16.67%），盐城（16.67%），徐州（16.66%）
	应用统计	盐城（33.34%），扬州（33.33%），南京（33.33%）
	运筹学与控制论	无锡（50.00%），淮安（50.00%）
体育学院	体育教学	连云港（30.00%），苏州（20.00%），南通（10.00%），南京（10.00%），徐州（10.00%）
	体育学	徐州（37.50%），宿迁（25.00%），南京（25.00%），镇江（12.50%）
	运动训练	苏州（50.00%），徐州（50.00%）
外国语学院	学科教学(英语)	徐州（38.37%），淮安（12.79%），连云港（11.62%），苏州（10.47%），宿迁（6.98%）
	英语笔译	徐州（37.50%），无锡（12.50%），苏州（12.50%），南京（12.50%），南通（6.25%）
	英语语言文学	苏州（25.00%），徐州（25.00%），淮安（25.00%），宿迁（25.00%）
文学院	比较文学与世界文学	徐州（75.00%），无锡（25.00%）
	汉语言文字学	淮安（33.33%），南京（33.33%），连云港（16.67%），苏州（16.67%）
	课程与教学论	南京（66.67%），徐州（33.33%）

院系名称	专业名称	就业量前五位的地区
	文艺学	徐州（100.00%）
	戏剧与影视学	徐州（50.00%），常州（25.00%），苏州（25.00%）
	学科教学(语文)	徐州（22.08%），苏州（20.78%），无锡（11.69%），南京（11.68%），连云港（9.09%）
	艺术学理论	徐州（60.00%），镇江（20.00%），淮安（20.00%）
	中国古代文学	苏州（30.00%），徐州（30.00%），盐城（20.00%），常州（10.00%），淮安（10.00%）
	中国古典文献学	淮安（100.00%）
	中国现当代文学	苏州（33.33%），徐州（33.33%），淮安（8.34%），连云港（8.34%），扬州（8.33%）
物理与电子工程学院	光学	盐城（16.67%），泰州（16.67%），徐州（16.67%），镇江（16.66%），苏州（16.66%）
	光学工程	南京（50.00%），无锡（25.00%），苏州（12.50%），淮安（12.50%）
	控制工程	徐州（71.43%），盐城（14.29%），南京（14.28%）
	理论物理	徐州（75.00%），宿迁（25.00%）
	学科教学(物理)	徐州（27.27%），常州（18.19%），苏州（18.18%），盐城（18.18%），无锡（9.09%）
音乐学院	舞蹈	宿迁（33.34%），镇江（33.33%），南通（33.33%）
	学科教学(音乐)	盐城（50.00%），徐州（50.00%）
	音乐	徐州（31.25%），苏州（18.75%），无锡（18.75%），盐城（12.50%），南京（12.50%）
	音乐与舞蹈学	苏州（50.00%），无锡（25.00%），宿迁（25.00%）
语言科学与艺术学院	广播电视	宿迁（100.00%）
	汉语国际教育	苏州（100.00%）
	语言学及应用语言学	苏州（100.00%）
智慧教育学院 (计算机科学与技术学院)	管理科学与工程	南通（100.00%）
	教育技术学	苏州（37.50%），徐州（18.75%），南京（18.75%），常州（12.50%），无锡（6.25%）
	现代教育技术	苏州（44.44%），宿迁（22.22%），徐州（11.12%），盐

院系名称	专业名称	就业量前五位的地区
		城（11.11%），连云港（11.11%）

注：个别专业由于样本较少没有包括在内。

数据来源：江苏省高校毕业生就业管理信息系统。

表 3-12 分专业 2021 届本科生省内就业量前五位的地区

院系名称	专业名称	就业量前五位的地区
传媒与影视学院	广播电视编导	徐州（41.18%），南京（29.41%），苏州（11.77%），南通（5.88%），常州（5.88%）
	广播电视学	徐州（52.63%），苏州（21.05%），南京（5.27%），无锡（5.27%），常州（5.26%）
	广告学	徐州（61.90%），无锡（9.53%），南京（9.52%），常州（4.77%），淮安（4.76%）
	影视摄影与制作	徐州（55.56%），南京（22.22%），苏州（11.11%），镇江（5.56%），盐城（5.55%）
地理测绘与城乡规划学院	测绘工程	徐州（53.33%），苏州（6.67%），泰州（6.67%），扬州（6.67%），南京（6.66%）
	城乡规划	宿迁（26.09%），徐州（21.74%），南京（17.39%），苏州（13.04%），连云港（8.69%）
	地理科学	淮安（23.08%），徐州（15.39%），南京（15.39%），苏州（15.38%），常州（7.69%）
	地理信息科学	徐州（42.86%），宿迁（21.43%），南京（14.28%），常州（7.14%），淮安（7.14%）
	遥感科学与技术	徐州（42.86%），无锡（28.57%），扬州（14.29%），南京（14.28%）
	园林	徐州（41.67%），南京（25.00%），无锡（16.67%），苏州（8.33%），常州（8.33%）
电气工程及其自动化学院	电气工程及其自动化	徐州（21.74%），无锡（21.74%），常州（17.39%），苏州（13.04%），宿迁（8.69%）
	轨道交通信号与控制	徐州（44.44%），苏州（11.12%），常州（11.11%），南京（11.11%），镇江（7.41%）
	自动化	苏州（37.04%），徐州（22.23%），无锡（22.22%），镇江（7.41%），盐城（3.70%）

院系名称	专业名称	就业量前五位的地区
法学院	法学	徐州（27.40%），无锡（23.29%），苏州（13.69%），淮安（12.33%），南京（5.48%）
公共管理与社会学 院	行政管理	徐州（41.30%），无锡（8.70%），镇江（8.69%），常州（6.52%），南京（6.52%）
	社会工作	苏州（27.78%），徐州（22.22%），泰州（22.22%），南京（16.66%），连云港（5.56%）
化学与材料科学学 院	材料科学与工程	苏州（36.36%），徐州（27.27%），南京（18.19%），镇江（9.09%），宿迁（9.09%）
	化学	苏州（28.57%），宿迁（21.43%），徐州（21.42%），淮安（14.29%），无锡（7.14%）
	环境工程	徐州（50.00%），南京（12.50%），无锡（12.50%），常州（12.50%），苏州（12.50%）
	制药工程	徐州（50.00%），连云港（41.67%），南京（8.33%）
机电工程学院	车辆工程	徐州（31.25%），苏州（12.50%），盐城（12.50%），南京（12.50%），无锡（6.25%）
	机械设计制造 及其自动化	苏州（26.47%），徐州（20.59%），无锡（14.71%），南京（14.70%），常州（11.76%）
教育科学学院（教师 教育学院）	小学教育	泰州（44.25%），无锡（13.27%），苏州（12.84%），徐州（10.18%），南京（5.75%）
	学前教育	苏州（62.50%），徐州（12.50%），常州（12.50%），淮安（12.50%）
	应用心理学	徐州（57.69%），苏州（19.23%），南京（7.69%），泰州（3.85%），无锡（3.84%）
敬文书院	法学	淮安（100.00%）
	汉语言文学	徐州（20.00%），苏州（20.00%），南京（10.00%），连云港（10.00%），盐城（10.00%）
	化学	淮安（100.00%）
	金融工程	徐州（33.34%），苏州（33.33%），南京（33.33%）
	生物技术	徐州（33.34%），淮安（33.33%），扬州（33.33%）
	数学与应用数 学	苏州（28.57%），徐州（28.57%），镇江（14.29%），扬州（14.29%），南京（14.28%）

院系名称	专业名称	就业量前五位的地区
	物理学	苏州（50.00%），南京（50.00%）
	英语	无锡（45.45%），泰州（18.19%），苏州（18.18%），徐州（9.09%），镇江（9.09%）
	应用统计学	徐州（80.00%），常州（10.00%），无锡（10.00%）
历史文化与旅游学院	历史学	苏州（29.63%），徐州（18.52%），无锡（11.11%），镇江（7.41%），南京（7.40%）
	旅游管理	徐州（33.33%），无锡（22.22%），常州（11.12%），镇江（11.11%），南京（11.11%）
	文化产业管理	南京（22.22%），宿迁（16.67%），苏州（16.66%），徐州（11.11%），淮安（5.56%）
马克思主义学院	思想政治教育	徐州（27.27%），连云港（18.19%），盐城（18.18%），宿迁（18.18%），南京（9.09%）
	哲学	徐州（100.00%）
美术学院	环境设计	徐州（68.75%），无锡（9.38%），常州（9.37%），南京（6.25%），苏州（6.25%）
	美术学	徐州（62.50%），苏州（14.29%），南京（7.15%），常州（3.57%），扬州（3.57%）
	视觉传达设计	徐州（80.00%），苏州（8.57%），扬州（5.71%），镇江（2.86%），宿迁（2.86%）
	书法学	徐州（60.87%），南京（17.39%），常州（8.69%），苏州（4.35%），淮安（4.35%）
商学院	财务管理	盐城（20.00%），淮安（16.00%），徐州（12.00%），无锡（12.00%），镇江（8.00%）
	国际经济与贸易	无锡（22.22%），苏州（16.67%），徐州（11.12%），南京（11.11%），南通（11.11%）
	会计学	徐州（85.00%），南京（7.50%），常州（2.50%），苏州（2.50%），南通（2.50%）
	金融工程	南京（21.05%），徐州（15.79%），无锡（10.53%），南通（10.53%），苏州（10.52%）
	经济学	徐州（25.00%），苏州（18.75%），常州（12.50%），南通（12.50%），淮安（12.50%）

院系名称	专业名称	就业量前五位的地区
	市场营销	南京（27.27%），常州（27.27%），徐州（18.19%），苏州（9.09%），扬州（9.09%）
	物流管理	徐州（87.80%），淮安（4.88%），南京（2.44%），宿迁（2.44%），无锡（2.44%）
生命科学学院	生物技术	徐州（41.67%），常州（16.67%），淮安（16.66%），苏州（8.33%），无锡（8.33%）
	生物科学	徐州（35.48%），淮安（16.13%），苏州（12.91%），无锡（6.45%），南通（6.45%）
	生物制药	徐州（43.48%），南京（13.04%），盐城（8.70%），南通（8.69%），苏州（4.35%）
数学与统计学院	数学与应用数学	徐州（38.89%），苏州（13.89%），宿迁（11.12%），无锡（8.33%），扬州（6.48%）
	信息与计算科学	苏州（21.74%），南京（17.39%），无锡（13.05%），常州（13.04%），泰州（8.70%）
	应用统计学	南京（27.27%），无锡（18.18%），常州（9.10%），苏州（9.09%），淮安（9.09%）
体育学院	体育教育	苏州（29.63%），南京（27.78%），徐州（16.66%），扬州（5.56%），无锡（5.55%）
	武术与民族传统体育	徐州（47.06%），南京（17.65%），苏州（17.64%），连云港（5.88%），无锡（5.88%）
	运动训练	徐州（43.90%），南京（29.27%），常州（4.88%），连云港（4.88%），无锡（4.87%）
外国语学院	俄语	徐州（58.33%），常州（16.67%），镇江（8.34%），无锡（8.33%），连云港（8.33%）
	翻译	徐州（40.00%），常州（20.00%），苏州（10.00%），南通（10.00%），盐城（10.00%）
	日语	徐州（82.35%），南通（5.89%），常州（5.88%），宿迁（5.88%）
	西班牙语	徐州（53.85%），南京（15.39%），常州（15.38%），苏州（7.69%），镇江（7.69%）
	英语	徐州（50.00%），苏州（15.09%），无锡（10.37%），宿

院系名称	专业名称	就业量前五位的地区
		迁（5.66%），南京（4.72%）
文学院	汉语言文学	徐州（22.29%），盐城（20.38%），南京（13.38%），苏州（13.37%），无锡（10.19%）
	秘书学	徐州（40.00%），淮安（30.00%），苏州（20.00%），镇江（10.00%）
物理与电子工程学院	电子信息工程	徐州（40.00%），苏州（10.00%），宿迁（10.00%），南京（10.00%），盐城（10.00%）
	光电信息科学与工程	徐州（44.00%），盐城（24.00%），苏州（16.00%），常州（4.00%），无锡（4.00%）
	物理学	徐州（39.13%），苏州（13.04%），盐城（13.04%），镇江（8.70%），南京（8.69%）
音乐学院	舞蹈编导	徐州（90.48%），无锡（9.52%）
	音乐表演	徐州（100.00%）
	音乐学	徐州（63.64%），无锡（9.09%），苏州（6.82%），宿迁（6.82%），盐城（6.81%）
语言科学与艺术学院	播音与主持艺术	徐州（44.44%），盐城（22.22%），苏州（11.12%），连云港（11.11%），扬州（11.11%）
	汉语国际教育	徐州（46.67%），无锡（26.67%），南通（6.67%），扬州（6.66%），苏州（6.66%）
智慧教育学院 （计算机科学与技术学院）	计算机科学与技术	南京（27.09%），苏州（25.00%），无锡（12.50%），徐州（12.50%），常州（6.25%）
	教育技术学	盐城（25.00%），徐州（22.50%），苏州（17.50%），淮安（12.50%），无锡（5.00%）
	软件工程	徐州（40.98%），苏州（27.87%），无锡（11.47%），南京（3.28%），宿迁（3.28%）
中俄学院	电子科学与技术	无锡（25.00%），徐州（25.00%），扬州（16.67%），苏州（8.34%），南京（8.33%）
	电子信息工程	徐州（42.86%），无锡（28.57%），南京（28.57%）
	工业设计	徐州（75.00%），南京（25.00%）
	轨道交通信号与控制	徐州（50.00%），淮安（16.67%），苏州（16.67%），常州（16.66%）

院系名称	专业名称	就业量前五位的地区
	机械设计制造及其自动化	徐州（55.56%），无锡（11.11%），苏州（11.11%），盐城（11.11%），泰州（11.11%）
	金融工程	徐州（32.50%），苏州（22.50%），南京（20.00%），常州（7.50%），无锡（5.00%）

注：个别专业由于样本较少没有包括在内。

数据来源：江苏省高校毕业生就业管理信息系统。

二、就业行业分布

本校 2021 届研究生就业量较大的行业为教育（68.96%）。本科生就业量较大的行业为教育（41.53%）。



图 3-1 2021 届毕业生就业行业分布

数据来源：江苏省高校毕业生就业管理信息系统。

表 3-13 分院系 2021 届研究生就业量前五的行业

院系名称	就业量前五的行业
传媒与影视学院	教育（35.48%），金融业（25.81%），公共管理、社会保障和社会组织（16.12%），文化、体育和娱乐业（12.90%），卫生和社会工作（3.23%）
地理测绘与城乡规划学院	教育（72.41%），公共管理、社会保障和社会组织（10.34%），金融业（5.18%），科学研究和技术服务业（3.45%），建筑业（3.45%）
电气工程及其自动化学院	制造业（38.46%），信息传输、软件和信息技术服务业（15.39%），交通运输、仓储和邮政业（15.39%），教育（15.38%），科学研究和技术服务业（7.69%）
法学院	居民服务、修理和其他服务业（52.50%），公共管理、社会保障和社会组织（22.50%），租赁和商务服务业（5.00%），教育（5.00%），住宿和餐饮业（2.50%）
公共管理与社会学院	公共管理、社会保障和社会组织（67.65%），卫生和社会工作（11.76%），金融业（5.89%），教育（4.41%），文化、体育和娱乐业（2.94%）
化学与材料科学学院	教育（37.78%），制造业（31.11%），科学研究和技术服务业（24.45%），信息传输、软件和信息技术服务业（2.22%），公共管理、社会保障和社会组织（2.22%）
机电工程学院	制造业（55.56%），批发和零售业（11.11%），科学研究和技术服务业（11.11%），教育（11.11%），采矿业（11.11%）
教育科学学院（教师教育学院）	教育（94.29%），文化、体育和娱乐业（1.90%），批发和零售业（0.96%），金融业（0.95%），科学研究和技术服务业（0.95%）
历史文化与旅游学院	教育（71.70%），文化、体育和娱乐业（7.55%），租赁和商务服务业（5.67%），批发和零售业（3.77%），公共管理、社会保障和社会组织（3.77%）

院系名称	就业量前五的行业
马克思主义学院	教育（81.82%），公共管理、社会保障和社会组织（6.06%），制造业（6.06%），水利、环境和公共设施管理业（3.03%），房地产业（3.03%）
美术学院	教育（56.66%），建筑业（15.00%），公共管理、社会保障和社会组织（10.00%），文化、体育和娱乐业（5.00%），科学研究和技术服务业（5.00%）
商学院	教育（50.00%），金融业（41.67%），电力、热力、燃气及水生产和供应业（8.33%）
生命科学学院	教育（48.08%），科学研究和技术服务业（28.85%），卫生和社会工作（11.53%），制造业（7.69%），水利、环境和公共设施管理业（3.85%）
数学与统计学院	教育（90.00%），科学研究和技术服务业（3.33%），租赁和商务服务业（2.23%），金融业（2.22%），信息传输、软件和信息技术服务业（1.11%）
体育学院	教育（100.00%）
外国语学院	教育（92.79%），金融业（3.60%），制造业（0.91%），公共管理、社会保障和社会组织（0.90%），文化、体育和娱乐业（0.90%）
文学院	教育（88.49%），批发和零售业（2.16%），信息传输、软件和信息技术服务业（1.44%），租赁和商务服务业（1.43%），电力、热力、燃气及水生产和供应业（0.72%）
物理与电子工程学院	教育（56.41%），信息传输、软件和信息技术服务业（20.51%），制造业（10.26%），科学研究和技术服务业（7.70%），金融业（2.56%）
音乐学院	教育（88.89%），文化、体育和娱乐业（5.56%），制造业（2.78%），信息传输、软件和信息技术服务业（2.77%）
语言科学与艺术学院	教育（66.67%），信息传输、软件和信息技术服务业（16.67%），公共管理、社会保障和社会组织（16.66%）
智慧教育学院	教育（95.12%），公共管理、社会保障和社会组

院系名称	就业量前五的行业
(计算机科学与技术学院)	织 (2.44%)，批发和零售业 (2.44%)

注：个别院系由于样本较少没有包括在内。

数据来源：江苏省高校毕业生就业管理信息系统。

表 3-14 分院系 2021 届本科生就业量前五的行业

院系名称	就业量前五的行业
传媒与影视学院	信息传输、软件和信息技术服务业 (41.35%)， 租赁和商务服务业 (15.38%)，教育 (12.50%)， 文化、体育和娱乐业 (10.58%)，制造业 (8.66%)
地理测绘与城乡规划学院	教育 (27.61%)，建筑业 (21.64%)，信息传输、 软件和信息技术服务业 (17.17%)，公共管理、 社会保障和社会组织 (6.72%)，房地产业 (6.72%)
电气工程及其自动化学院	信息传输、软件和信息技术服务业 (37.36%)， 制造业 (32.97%)，教育 (10.98%)，电力、热 力、燃气及水生产和供应业 (5.49%)，建筑业 (3.30%)
法学院	公共管理、社会保障和社会组织 (73.73%)，制 造业 (6.06%)，建筑业 (3.03%)，电力、热力、 燃气及水生产和供应业 (3.03%)，采矿业 (2.02%)
公共管理与社会学院	公共管理、社会保障和社会组织 (32.97%)，教 育 (28.57%)，租赁和商务服务业 (7.69%)，建 筑业 (6.59%)，金融业 (4.39%)
化学与材料科学学院	制造业 (31.88%)，教育 (27.54%)，批发和零 售业 (17.39%)，科学研究和技术服务业 (8.69%)， 租赁和商务服务业 (2.90%)
机电工程学院	制造业 (67.69%)，建筑业 (6.16%)，科学研究 和技术服务业 (6.15%)，批发和零售业 (4.62%)， 教育 (3.08%)
教育科学学院 (教师教育学院)	教育 (93.07%)，文化、体育和娱乐业 (1.46%)， 居民服务、修理和其他服务业 (1.10%)，租赁和 商务服务业 (1.10%)，信息传输、软件和信息技 术服务业 (1.09%)

院系名称	就业量前五的行业
敬文书院	教育（53.85%），居民服务、修理和其他服务业（7.69%），文化、体育和娱乐业（7.69%），建筑业（5.77%），制造业（5.76%）
历史文化与旅游学院	教育（36.84%），文化、体育和娱乐业（32.63%），租赁和商务服务业（13.69%），信息传输、软件和信息技术服务业（6.32%），制造业（3.16%）
马克思主义学院	教育（73.08%），居民服务、修理和其他服务业（15.38%），批发和零售业（3.85%），文化、体育和娱乐业（3.85%），农、林、牧、渔业（3.84%）
美术学院	建筑业（17.11%），租赁和商务服务业（17.11%），批发和零售业（15.51%），教育（12.30%），制造业（8.03%）
商学院	金融业（14.22%），批发和零售业（12.00%），租赁和商务服务业（12.00%），制造业（11.55%），教育（10.67%）
生命科学学院	教育（51.69%），科学研究和技术服务业（16.85%），制造业（6.75%），农、林、牧、渔业（5.62%），信息传输、软件和信息技术服务业（4.49%）
数学与统计学院	教育（79.29%），制造业（4.73%），金融业（2.96%），租赁和商务服务业（2.96%），公共管理、社会保障和社会组织（2.95%）
体育学院	文化、体育和娱乐业（29.69%），教育（25.78%），制造业（11.72%），租赁和商务服务业（11.71%），批发和零售业（7.03%）
外国语学院	教育（68.18%），批发和零售业（9.09%），制造业（6.25%），租赁和商务服务业（5.68%），科学研究和技术服务业（4.55%）
文学院	教育（80.20%），租赁和商务服务业（6.60%），批发和零售业（3.56%），信息传输、软件和信息技术服务业（2.54%），公共管理、社会保障和社会组织（1.52%）
物理与电子工程学院	教育（36.00%），信息传输、软件和信息技术服

院系名称	就业量前五的行业
	务业(29.33%), 科学研究和技术服务业(16.00%), 租赁和商务服务业(5.34%), 居民服务、修理和其他服务业(2.67%)
音乐学院	教育(72.27%), 文化、体育和娱乐业(5.94%), 信息传输、软件和信息技术服务业(5.94%), 批发和零售业(4.95%), 租赁和商务服务业(3.96%)
语言科学与艺术学院	教育(29.27%), 批发和零售业(17.07%), 文化、体育和娱乐业(12.19%), 制造业(7.32%), 卫生和社会工作(7.32%)
智慧教育学院 (计算机科学与技术学院)	信息传输、软件和信息技术服务业(37.70%), 教育(29.51%), 制造业(9.29%), 金融业(4.38%), 建筑业(3.28%)
中俄学院	制造业(22.73%), 信息传输、软件和信息技术服务业(21.21%), 教育(11.37%), 金融业(11.36%), 批发和零售业(10.61%)

注：个别院系由于样本较少没有包括在内。

数据来源：江苏省高校毕业生就业管理信息系统。

表 3-15 分专业 2021 届研究生就业量前五的行业

院系名称	专业名称	就业量前五的行业
传媒与影视学院	公共管理	公共管理、社会保障和社会组织(100.00%)
	广播电视	教育(47.06%), 公共管理、社会保障和社会组织(17.65%), 文化、体育和娱乐业(17.65%), 金融业(11.76%), 水利、环境和公共设施管理业(5.88%)
	戏剧与影视学	教育(50.00%), 文化、体育和娱乐业(25.00%), 金融业(25.00%)
	新闻与传播	卫生和社会工作(20.00%), 公共管理、社会保障和社会组织(20.00%), 信息传输、软件和信息技术服务业(20.00%), 金融业(20.00%), 教育(20.00%)
	艺术设计	金融业(100.00%)
地理测绘与城乡规划学院	大地测量学与测量	金融业(100.00%)

院系名称	专业名称	就业量前五的行业
	工程	
	地理学	教育（100.00%）
	地图学与地理信息系统	教育（100.00%）
	公共管理	公共管理、社会保障和社会组织（50.00%），信息传输、软件和信息技术服务业（20.00%），教育（10.00%），房地产业（10.00%），金融业（10.00%）
	人文地理学	教育（90.00%），金融业（10.00%）
	摄影测量与遥感	科学研究和技术服务业（50.00%），建筑业（50.00%）
	学科教学(地理)	教育（96.00%），公共管理、社会保障和社会组织（4.00%）
	自然地理学	教育（100.00%）
	电气工程及其自动化学院	控制工程
法学院	法律(法学)	居民服务、修理和其他服务业（62.96%），公共管理、社会保障和社会组织（14.81%），住宿和餐饮业（3.71%），交通运输、仓储和邮政业（3.71%），租赁和商务服务业（3.70%）
	法律(非法学)	居民服务、修理和其他服务业（50.00%），公共管理、社会保障和社会组织（16.67%），教育（16.67%），租赁和商务服务业（16.66%）
	法学	公共管理、社会保障和社会组织（57.14%），教育（14.29%），文化、体育和娱乐业（14.29%），居民服务、修理和其他服务业（14.28%）
公共管理与社会学院	公共管理	公共管理、社会保障和社会组织（69.23%），卫生和社会工作（10.77%），金融业（6.15%），文化、体育和娱乐业（3.08%），教育（3.07%）
	社会工作	公共管理、社会保障和社会组织（33.34%），教育（33.33%），卫生和社会工作（33.33%）
化学与材料科	材料科学	教育（40.00%），信息传输、软件和信息技术服务业（20.00%），制

院系名称	专业名称	就业量前五的行业
学学院	与工程	制造业（20.00%），科学研究和技术服务业（20.00%）
	化学	制造业（46.43%），科学研究和技术服务业（35.71%），教育（14.29%），水利、环境和公共设施管理业（3.57%）
	学科教学(化学)	教育（91.67%），公共管理、社会保障和社会组织（8.33%）
机电工程学院	机械工程	制造业（57.14%），批发和零售业（14.29%），教育（14.29%），科学研究和技术服务业（14.28%）
	设计学	制造业（100.00%）
	艺术设计	采矿业（100.00%）
教育科学学院 (教师教育学院)	高等教育学	教育（100.00%）
	公共管理	教育（33.34%），金融业（33.33%），科学研究和技术服务业（33.33%）
	基础心理学	教育（100.00%）
	教育管理	教育（100.00%）
	教育学原理	教育（100.00%）
	课程与教学论	教育（100.00%）
	小学教育	教育（98.25%），公共管理、社会保障和社会组织（1.75%）
	心理健康教育	教育（100.00%）
	学前教育	教育（66.67%），文化、体育和娱乐业（22.22%），批发和零售业（11.11%）
	学前教育学	教育（100.00%）
历史文化与旅游学院	公共管理	教育（42.86%），租赁和商务服务业（14.29%），居民服务、修理和其他服务业（14.29%），金融业（14.28%），批发和零售业（14.28%）
	考古学	公共管理、社会保障和社会组织（50.00%），文化、体育和娱乐业（50.00%）
	旅游管理	批发和零售业（33.34%），信息传输、软件和信息技术服务业（33.33%），公共管理、社会保障和社会组织（33.33%）

院系名称	专业名称	就业量前五的行业
	世界史	教育（77.78%），卫生和社会工作（11.11%），文化、体育和娱乐业（11.11%）
	学科教学(历史)	教育（94.74%），租赁和商务服务业（5.26%）
	中国史	教育（76.92%），文化、体育和娱乐业（15.39%），租赁和商务服务业（7.69%）
马克思主义学院	马克思主义基本原理	教育（50.00%），公共管理、社会保障和社会组织（50.00%）
	马克思主义中国化研究	教育（100.00%）
	思想政治教育	教育（100.00%）
	学科教学(思政)	教育（94.74%），公共管理、社会保障和社会组织（5.26%）
	哲学	制造业（40.00%），水利、环境和公共设施管理业（20.00%），教育（20.00%），房地产业（20.00%）
	中国近现代史基本问题研究	教育（100.00%）
美术学院	美术	教育（80.65%），公共管理、社会保障和社会组织（6.45%），文化、体育和娱乐业（3.23%），居民服务、修理和其他服务业（3.22%），电力、热力、燃气及水生产和供应业（3.22%）
	美术学	公共管理、社会保障和社会组织（28.57%），教育（28.57%），科学研究和技术服务业（14.29%），水利、环境和公共设施管理业（14.29%），建筑业（14.28%）
	设计学	公共管理、社会保障和社会组织（100.00%）
	艺术设计	建筑业（33.33%），教育（33.33%），文化、体育和娱乐业（9.53%），科学研究和技术服务业（9.53%），公共管理、社会保障和社会组织（4.76%）
商学院	产业经济	金融业（100.00%）

院系名称	专业名称	就业量前五的行业
	学	
	管理科学与工程	教育（75.00%），电力、热力、燃气及水生产和供应业（25.00%）
	金融学	金融业（75.00%），教育（25.00%）
	区域经济学	金融业（100.00%）
	职业技术教育	教育（100.00%）
生命科学学院	生态学	科学研究和技术服务业（42.86%），教育（28.57%），卫生和社会工作（14.29%），水利、环境和公共设施管理业（14.28%）
	生物学	科学研究和技术服务业（42.86%），教育（21.43%），卫生和社会工作（17.85%），制造业（14.29%），水利、环境和公共设施管理业（3.57%）
	学科教学(生物)	教育（100.00%）
数学与统计学院	概率论与数理统计	教育（66.67%），科学研究和技术服务业（33.33%）
	基础数学	教育（100.00%）
	计算数学	教育（75.00%），科学研究和技术服务业（25.00%）
	统计学	教育（81.25%），交通运输、仓储和邮政业（6.25%），租赁和商务服务业（6.25%），金融业（6.25%）
	学科教学(数学)	教育（100.00%）
	应用数学	教育（100.00%）
	应用统计	信息传输、软件和信息技术服务业（20.00%），租赁和商务服务业（20.00%），教育（20.00%），金融业（20.00%），科学研究和技术服务业（20.00%）
	运筹学与控制论	教育（100.00%）
体育学院	体育教学	教育（100.00%）
	体育学	教育（100.00%）
	运动训练	教育（100.00%）

院系名称	专业名称	就业量前五的行业
外国语学院	外国语言学及应用语言学	教育（100.00%）
	学科教学（英语）	教育（100.00%）
	英语笔译	教育（55.56%），金融业（22.22%），文化、体育和娱乐业（5.56%），制造业（5.55%），公共管理、社会保障和社会组织（5.55%）
	英语语言文学	教育（100.00%）
文学院	比较文学与世界文学	教育（75.00%），批发和零售业（25.00%）
	汉语言文字学	教育（71.43%），金融业（14.29%），租赁和商务服务业（14.28%）
	课程与教学论	教育（100.00%）
	文艺学	教育（60.00%），电力、热力、燃气及水生产和供应业（20.00%），居民服务、修理和其他服务业（20.00%）
	戏剧与影视学	教育（75.00%），军队（25.00%）
	学科教学（语文）	教育（96.39%），批发和零售业（2.41%），信息传输、软件和信息技术服务业（1.20%）
	艺术学理论	教育（62.50%），租赁和商务服务业（12.50%），建筑业（12.50%），信息传输、软件和信息技术服务业（12.50%）
	中国古代文学	教育（90.91%），公共管理、社会保障和社会组织（9.09%）
	中国古典文献学	教育（100.00%）
	中国现当代文学	教育（76.92%），交通运输、仓储和邮政业（7.70%），制造业（7.69%），文化、体育和娱乐业（7.69%）
物理与电子工	光学	教育（66.67%），制造业（33.33%）

院系名称	专业名称	就业量前五的行业
程学院	光学工程	教育（40.00%），信息传输、软件和信息技术服务业（30.00%），科学研究和技术服务业（20.00%），制造业（10.00%）
	控制工程	信息传输、软件和信息技术服务业（62.50%），金融业（12.50%），电力、热力、燃气及水生产和供应业（12.50%），科学研究和技术服务业（12.50%）
	理论物理	教育（75.00%），制造业（25.00%）
	学科教学(物理)	教育（100.00%）
音乐学院	舞蹈	教育（100.00%）
	学科教学(音乐)	教育（100.00%）
	音乐	教育（90.00%），文化、体育和娱乐业（5.00%），制造业（5.00%）
	音乐与舞蹈学	教育（71.43%），文化、体育和娱乐业（14.29%），信息传输、软件和信息技术服务业（14.28%）
语言科学与艺术学院	广播电视	教育（100.00%）
	汉语国际教育	教育（100.00%）
	语言学及应用语言学	公共管理、社会保障和社会组织（50.00%），信息传输、软件和信息技术服务业（50.00%）
智慧教育学院 (计算机科学与技术学院)	管理科学与工程	教育（100.00%）
	教育技术学	教育（100.00%）
	现代教育技术	教育（87.50%），公共管理、社会保障和社会组织（6.25%），批发和零售业（6.25%）

注：个别专业由于样本较少没有包括在内。

数据来源：江苏省高校毕业生就业管理信息系统。

表 3-16 分专业 2021 届本科生就业量前五的行业

院系名称	专业名称	就业量前五的行业
------	------	----------

院系名称	专业名称	就业量前五的行业
传媒与影视学院	广播电视编导	信息传输、软件和信息技术服务业（35.71%），制造业（17.86%），租赁和商务服务业（17.85%），教育（14.29%），文化、体育和娱乐业（7.14%）
	广播电视学	信息传输、软件和信息技术服务业（39.13%），文化、体育和娱乐业（26.09%），租赁和商务服务业（13.04%），制造业（8.70%），科学研究和技术服务业（8.69%）
	广告学	信息传输、软件和信息技术服务业（41.18%），租赁和商务服务业（17.65%），教育（11.77%），文化、体育和娱乐业（8.82%），制造业（5.88%）
	影视摄影与制作	信息传输、软件和信息技术服务业（52.63%），教育（21.05%），科学研究和技术服务业（10.53%），租赁和商务服务业（10.53%），金融业（5.26%）
地理测绘与城乡规划学院	测绘工程	信息传输、软件和信息技术服务业（33.33%），建筑业（28.57%），教育（9.53%），居民服务、修理和其他服务业（4.77%），制造业（4.76%）
	城乡规划	建筑业（34.62%），房地产业（15.38%），公共管理、社会保障和社会组织（11.54%），信息传输、软件和信息技术服务业（11.53%），教育（7.69%）
	地理科学	教育（93.75%），信息传输、软件和信息技术服务业（3.13%），公共管理、社会保障和社会组织（3.12%）
	地理信息科学	信息传输、软件和信息技术服务业（35.00%），建筑业（30.00%），教育（15.00%），公共管理、社会保障和社会组织（10.00%），住宿和餐饮业（5.00%）
	遥感科学与技术	建筑业（40.00%），房地产业（20.00%），科学研究和技术服务业（13.34%），信息传输、软件和信息技术服务业（13.33%），采矿业（6.67%）
	园林	文化、体育和娱乐业（25.00%），交通运输、仓储和邮政业（15.00%），信息传输、软件和信息技术服务业（15.00%），水利、环境和公共设施管理业（10.00%），建筑业（10.00%）
电气工程及其自动化学院	电气工程及其自动化	信息传输、软件和信息技术服务业（35.71%），制造业（28.57%），电力、热力、燃气及水生产和供应业（14.29%），建筑业（10.72%），水利、环境和公共设施管理业（7.14%）
	轨道交通	制造业（48.39%），信息传输、软件和信息技术服务业（29.03%），教

院系名称	专业名称	就业量前五的行业
	通 信 号 与 控 制	育 (9.67%)，批发和零售业 (6.45%)，交通运输、仓储和邮政业 (3.23%)
	自动化	信息传输、软件和信息技术服务业 (46.88%)，制造业 (21.88%)，教育 (21.87%)，科学研究和技术服务业 (3.12%)，电力、热力、燃气及水生产和供应业 (3.12%)
法学院	法学	公共管理、社会保障和社会组织 (73.73%)，制造业 (6.06%)，建筑业 (3.03%)，电力、热力、燃气及水生产和供应业 (3.03%)，采矿业 (2.02%)
公共管理与社 会学院	行 政 管 理	教育 (37.10%)，公共管理、社会保障和社会组织 (17.74%)，建筑业 (9.67%)，租赁和商务服务业 (6.45%)，金融业 (6.45%)
	社 会 工 作	公共管理、社会保障和社会组织 (65.52%)，租赁和商务服务业 (10.35%)，教育 (10.34%)，批发和零售业 (3.45%)，居民服务、修理和其他服务业 (3.45%)
化学与材料科 学学院	材 料 科 学 与 工 程	教育 (28.57%)，批发和零售业 (21.43%)，制造业 (21.43%)，科学研究和技术服务业 (21.43%)，水利、环境和公共设施管理业 (7.14%)
	化 学	教育 (53.57%)，制造业 (17.86%)，租赁和商务服务业 (7.15%)，批发和零售业 (7.14%)，文化、体育和娱乐业 (7.14%)
	环 境 工 程	制造业 (35.71%)，批发和零售业 (28.57%)，科学研究和技术服务业 (14.29%)，水利、环境和公共设施管理业 (7.15%)，信息传输、软件和信息技术服务业 (7.14%)
	制 药 工 程	制造业 (69.23%)，批发和零售业 (23.08%)，科学研究和技术服务业 (7.69%)
机电工程学院	车 辆 工 程	制造业 (52.63%)，信息传输、软件和信息技术服务业 (10.53%)，建筑业 (10.53%)，批发和零售业 (10.52%)，教育 (5.26%)
	机 械 设 计 制 造 及 其 自 动 化	制造业 (73.91%)，科学研究和技术服务业 (8.70%)，建筑业 (4.35%)，住宿和餐饮业 (4.34%)，教育 (2.17%)
教育科学学院 (教师教育学)	小 学 教 育	教育 (98.71%)，居民服务、修理和其他服务业 (0.43%)，批发和零售业 (0.43%)，金融业 (0.43%)

院系名称	专业名称	就业量前五的行业
院)	学前教育	教育(92.31%), 公共管理、社会保障和社会组织(7.69%)
	应用心理学	教育(46.43%), 文化、体育和娱乐业(14.29%), 租赁和商务服务业(10.72%), 信息传输、软件和信息技术服务业(10.71%), 制造业(7.14%)
敬文书院	法学	房地产业(50.00%), 教育(50.00%)
	汉语言文学	教育(70.00%), 建筑业(10.00%), 公共管理、社会保障和社会组织(10.00%), 文化、体育和娱乐业(10.00%)
	化学	教育(100.00%)
	金融工程	金融业(100.00%)
	生物技术	制造业(66.67%), 教育(33.33%)
	数学与应用数学	教育(50.00%), 居民服务、修理和其他服务业(12.50%), 文化、体育和娱乐业(12.50%), 交通运输、仓储和邮政业(12.50%), 信息传输、软件和信息技术服务业(12.50%)
	物理学	制造业(50.00%), 卫生和社会工作(50.00%)
	英语	教育(100.00%)
	应用统计学	居民服务、修理和其他服务业(30.00%), 文化、体育和娱乐业(20.00%), 建筑业(20.00%), 教育(10.00%), 房地产业(10.00%)
	历史学	教育(73.33%), 文化、体育和娱乐业(13.33%), 租赁和商务服务业(6.67%), 信息传输、软件和信息技术服务业(4.45%), 批发和零售业(2.22%)
历史文化与旅游学院	旅游管理	文化、体育和娱乐业(38.10%), 租赁和商务服务业(28.57%), 公共管理、社会保障和社会组织(9.53%), 信息传输、软件和信息技术服务业(9.52%), 交通运输、仓储和邮政业(4.76%)
	文化产业管理	文化、体育和娱乐业(58.62%), 租赁和商务服务业(13.79%), 制造业(6.90%), 教育(6.90%), 信息传输、软件和信息技术服务业(6.89%)
马克思主义学院	思想政治教育	教育(80.00%), 居民服务、修理和其他服务业(5.00%), 农、林、牧、渔业(5.00%), 批发和零售业(5.00%), 文化、体育和娱乐业(5.00%)
	哲学	居民服务、修理和其他服务业(50.00%), 教育(50.00%)

院系名称	专业名称	就业量前五的行业
美术学院	环境设计	建筑业(28.89%), 租赁和商务服务业(15.56%), 批发和零售业(13.33%), 公共管理、社会保障和社会组织(6.67%), 文化、体育和娱乐业(6.66%)
	美术学	租赁和商务服务业(22.73%), 批发和零售业(16.67%), 建筑业(13.63%), 教育(13.63%), 制造业(12.12%)
	视觉传达设计	建筑业(15.91%), 租赁和商务服务业(15.91%), 批发和零售业(11.37%), 制造业(11.36%), 信息传输、软件和信息技术服务业(11.36%)
	书法学	教育(28.13%), 批发和零售业(21.88%), 文化、体育和娱乐业(15.62%), 建筑业(9.37%), 租赁和商务服务业(9.37%)
商学院	财务管理	教育(15.91%), 批发和零售业(13.64%), 科学研究和技术服务业(13.63%), 租赁和商务服务业(13.63%), 金融业(6.82%)
	国际经济与贸易	科学研究和技术服务业(15.39%), 租赁和商务服务业(15.39%), 金融业(15.38%), 批发和零售业(15.38%), 制造业(11.54%)
	会计学	金融业(35.48%), 信息传输、软件和信息技术服务业(9.68%), 制造业(9.68%), 电力、热力、燃气及水生产和供应业(9.67%), 居民服务、修理和其他服务业(6.45%)
	金融工程	金融业(28.13%), 制造业(12.50%), 租赁和商务服务业(12.50%), 教育(9.37%), 批发和零售业(9.37%)
	经济学	制造业(13.64%), 租赁和商务服务业(13.64%), 批发和零售业(13.63%), 交通运输、仓储和邮政业(9.09%), 公共管理、社会保障和社会组织(9.09%)
	市场营销	教育(22.73%), 租赁和商务服务业(18.18%), 批发和零售业(9.10%), 科学研究和技术服务业(9.09%), 农、林、牧、渔业(9.09%)
	物流管理	交通运输、仓储和邮政业(22.92%), 制造业(16.67%), 批发和零售业(16.66%), 教育(12.50%), 租赁和商务服务业(10.41%)
生命科学学院	生物技术	教育(30.00%), 科学研究和技术服务业(15.00%), 信息传输、软件和信息技术服务业(15.00%), 批发和零售业(10.00%), 制造业(10.00%)
	生物学	教育(82.50%), 科学研究和技术服务业(5.00%), 制造业(2.50%), 信息传输、软件和信息技术服务业(2.50%), 农、林、牧、渔业(2.50%)
	生物制药	科学研究和技术服务业(34.48%), 教育(24.14%), 住宿和餐饮业(13.80%), 农、林、牧、渔业(10.35%), 制造业(10.34%)

院系名称	专业名称	就业量前五的行业
数学与统计学院	数学与应用数学	教育（95.09%），金融业（1.64%），公共管理、社会保障和社会组织（0.82%），批发和零售业（0.82%），租赁和商务服务业（0.82%）
	信息与计算科学	教育（29.03%），制造业（25.81%），租赁和商务服务业（12.91%），金融业（9.68%），信息传输、软件和信息技术服务业（6.45%）
	应用统计学	教育（56.25%），公共管理、社会保障和社会组织（18.75%），建筑业（12.50%），信息传输、软件和信息技术服务业（6.25%），卫生和社会工作（6.25%）
体育学院	体育教育	教育（48.33%），租赁和商务服务业（16.67%），制造业（11.67%），文化、体育和娱乐业（11.66%），水利、环境和公共设施管理业（3.33%）
	武术与民族传统体育	文化、体育和娱乐业（42.11%），制造业（15.79%），批发和零售业（10.53%），信息传输、软件和信息技术服务业（10.52%），水利、环境和公共设施管理业（5.26%）
	运动训练	文化、体育和娱乐业（46.94%），制造业（10.21%），批发和零售业（10.20%），租赁和商务服务业（8.17%），教育（6.12%）
外国语学院	俄语	教育（40.00%），批发和零售业（26.67%），制造业（13.33%），信息传输、软件和信息技术服务业（6.67%），房地产业（6.66%）
	翻译	教育（68.75%），信息传输、软件和信息技术服务业（6.25%），交通运输、仓储和邮政业（6.25%），科学研究和技术服务业（6.25%），租赁和商务服务业（6.25%）
	日语	教育（42.11%），批发和零售业（31.58%），制造业（10.53%），租赁和商务服务业（10.52%），科学研究和技术服务业（5.26%）
	西班牙语	租赁和商务服务业（20.00%），科学研究和技术服务业（13.34%），批发和零售业（13.34%），制造业（13.33%），信息传输、软件和信息技术服务业（13.33%）
	英语	教育（84.68%），制造业（3.61%），批发和零售业（3.61%），租赁和商务服务业（3.60%），科学研究和技术服务业（2.70%）
文学院	汉语言文学	教育（89.20%），批发和零售业（3.41%），租赁和商务服务业（2.27%），文化、体育和娱乐业（1.14%），信息传输、软件和信息技术服务业（1.13%）
	秘书学	租赁和商务服务业（42.86%），信息传输、软件和信息技术服务业

院系名称	专业名称	就业量前五的行业
		(14.29%), 建筑业(14.28%), 公共管理、社会保障和社会组织(9.52%), 批发和零售业(4.76%)
物理与电子工程学院	电子信息工程	信息传输、软件和信息技术服务业(33.33%), 教育(13.34%), 科学研究和技术服务业(13.33%), 卫生和社会工作(6.67%), 金融业(6.67%)
	光电信息科学与工程	信息传输、软件和信息技术服务业(32.14%), 科学研究和技术服务业(32.14%), 教育(14.29%), 租赁和商务服务业(7.15%), 制造业(3.57%)
	物理学	教育(65.63%), 信息传输、软件和信息技术服务业(25.00%), 科学研究和技术服务业(3.13%), 租赁和商务服务业(3.12%), 居民服务、修理和其他服务业(3.12%)
音乐学院	舞蹈编导	教育(68.00%), 信息传输、软件和信息技术服务业(16.00%), 房地产业(8.00%), 制造业(4.00%), 批发和零售业(4.00%)
	音乐表演	教育(42.86%), 文化、体育和娱乐业(21.43%), 租赁和商务服务业(14.29%), 信息传输、软件和信息技术服务业(14.28%), 制造业(7.14%)
	音乐学	教育(80.65%), 批发和零售业(6.45%), 文化、体育和娱乐业(4.83%), 建筑业(3.23%), 租赁和商务服务业(3.22%)
语言科学与艺术学院	播音与主持艺术	文化、体育和娱乐业(20.00%), 批发和零售业(20.00%), 建筑业(13.34%), 信息传输、软件和信息技术服务业(13.33%), 公共管理、社会保障和社会组织(13.33%)
	汉语国际教育	教育(42.31%), 批发和零售业(15.38%), 制造业(11.54%), 卫生和社会工作(11.54%), 文化、体育和娱乐业(7.70%)
智慧教育学院 (计算机科学与技术学院)	计算机科学与技术	信息传输、软件和信息技术服务业(36.54%), 制造业(9.62%), 公共管理、社会保障和社会组织(9.61%), 教育(9.61%), 金融业(7.69%)
	教育技术学	教育(86.54%), 信息传输、软件和信息技术服务业(5.77%), 住宿和餐饮业(3.85%), 文化、体育和娱乐业(1.92%), 卫生和社会工作(1.92%)
	软件工程	信息传输、软件和信息技术服务业(59.49%), 制造业(15.19%), 建筑业(6.33%), 金融业(5.07%), 教育(5.06%)
中俄学院	电子科学与技术	批发和零售业(26.32%), 信息传输、软件和信息技术服务业(21.05%), 教育(15.79%), 制造业(15.78%), 金融业(10.53%)

院系名称	专业名称	就业量前五的行业
	术	
	电子信 息工程	信息传输、软件和信息技术服务业（38.89%），制造业（16.67%），批 发和零售业（11.11%），科学研究和技术服务业（11.11%），电力、热 力、燃气及水生产和供应业（5.55%）
	工业设 计	制造业（58.33%），批发和零售业（8.34%），电力、热力、燃气及水 生产和供应业（8.34%），建筑业（8.33%），公共管理、社会保障和社 会组织（8.33%）
	轨道交 通信号 与控制	制造业（28.57%），信息传输、软件和信息技术服务业（23.81%），教 育（23.81%），交通运输、仓储和邮政业（9.53%），建筑业（9.52%）
	机械设 计制造 及其自 动化	制造业（42.11%），教育（10.53%），科学研究和技术服务业（10.52%）， 批发和零售业（10.52%），租赁和商务服务业（5.26%）
	金融工 程	金融业（25.58%），信息传输、软件和信息技术服务业（23.26%），教 育（9.30%），批发和零售业（9.30%），制造业（6.97%）

注：个别专业由于样本较少没有包括在内。

数据来源：江苏省高校毕业生就业管理信息系统。

三、就业单位分布

(一) 用人单位性质

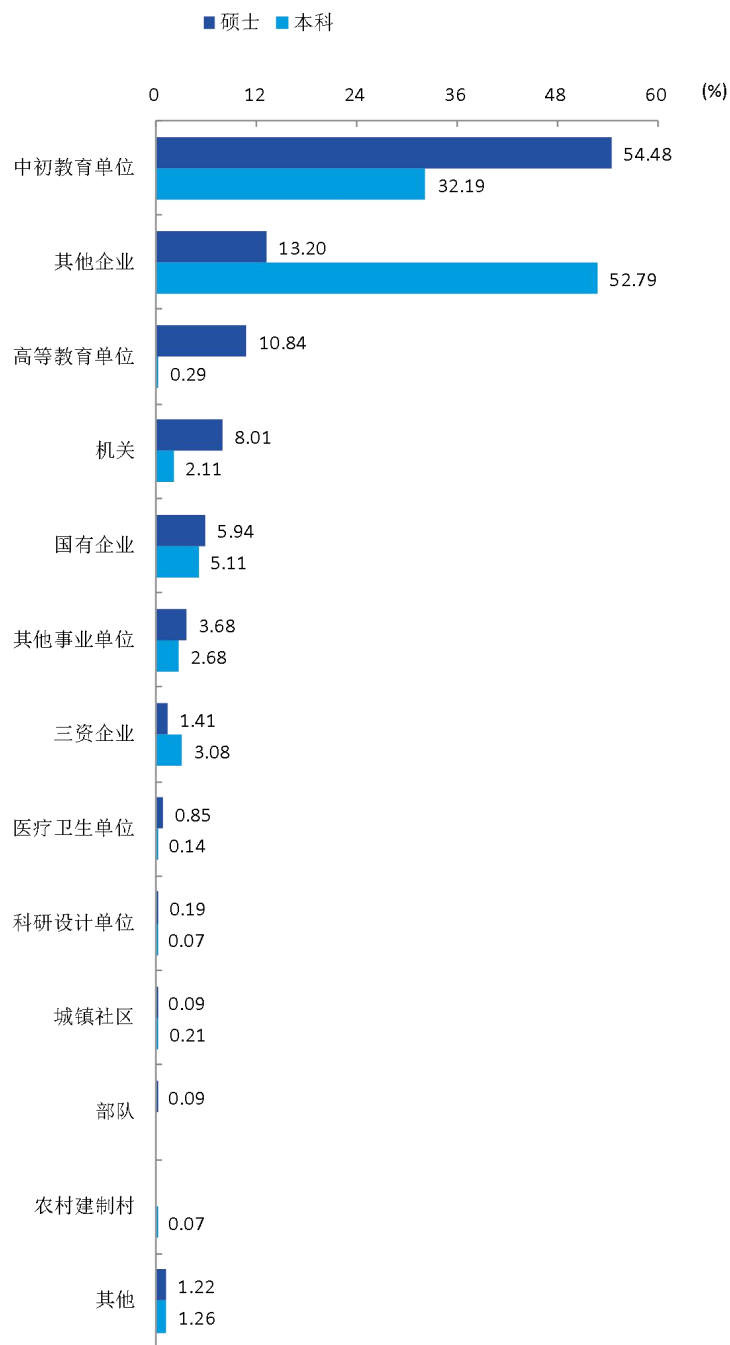


图 3-2 2021 届毕业生不同性质就业单位分布

数据来源：江苏省高校毕业生就业管理信息系统。

表 3-17 分院系 2021 届研究生用人单位性质分布

单位：%

院系名称	就业量前五的用人单位
传媒与影视学院	国有企业（29.03%），高等教育单位（25.81%），机关（19.36%），其他企业（9.68%），其他事业单位（6.45%）
地理测绘与城乡规划学院	中初教育单位（63.79%），国有企业（12.07%），机关（8.63%），其他企业（5.17%），高等教育单位（5.17%）
电气工程及其自动化学院	其他企业（30.77%），国有企业（30.77%），三资企业（15.39%），高等教育单位（7.69%），机关（7.69%）
法学院	其他企业（65.00%），机关（22.50%），国有企业（10.00%），高等教育单位（2.50%）
公共管理与社会学院	机关（67.65%），其他事业单位（11.76%），高等教育单位（4.42%），其他企业（4.41%），医疗卫生单位（4.41%）
化学与材料科学学院	其他企业（46.67%），中初教育单位（33.33%），国有企业（6.67%），三资企业（4.45%），高等教育单位（4.44%）
机电工程学院	国有企业（44.44%），其他企业（33.33%），高等教育单位（11.12%），三资企业（11.11%）
教育科学学院（教师教育学院）	中初教育单位（72.38%），高等教育单位（13.33%），其他事业单位（7.62%），其他企业（4.77%），机关（0.95%）
历史文化与旅游学院	中初教育单位（62.26%），其他企业（20.75%），机关（7.55%），高等教育单位（5.67%），国有企业（1.89%）
马克思主义学院	中初教育单位（57.58%），高等教育单位（18.18%），其他事业单位（9.09%），其他企业（9.09%），机关（6.06%）
美术学院	中初教育单位（28.33%），其他企业（23.34%），高等教育单位（23.33%），其他（13.34%），其

院系名称	就业量前五的用人单位
	他事业单位（10.00%）
商学院	国有企业（41.67%），高等教育单位（33.33%），其他企业（8.34%），其他事业单位（8.33%），中初教育单位（8.33%）
生命科学学院	中初教育单位（44.23%），其他企业（25.00%），三资企业（7.70%），医疗卫生单位（7.69%），国有企业（5.77%）
数学与统计学院	中初教育单位（77.78%），高等教育单位（11.11%），其他企业（5.56%），国有企业（3.33%），机关（2.22%）
体育学院	中初教育单位（86.36%），高等教育单位（13.64%）
外国语学院	中初教育单位（80.18%），高等教育单位（4.50%），其他事业单位（3.61%），国有企业（3.61%），机关（2.70%）
文学院	中初教育单位（78.11%），高等教育单位（8.03%），其他企业（4.38%），国有企业（3.65%），其他事业单位（2.19%）
物理与电子工程学院	中初教育单位（48.72%），其他企业（23.08%），国有企业（17.94%），高等教育单位（5.13%），其他事业单位（2.56%）
音乐学院	中初教育单位（50.00%），高等教育单位（33.33%），其他企业（13.89%），国有企业（2.78%）
语言科学与艺术学院	中初教育单位（33.33%），高等教育单位（33.33%），机关（16.67%），其他企业（16.67%）
智慧教育学院（计算机科学与技术学院）	中初教育单位（70.73%），高等教育单位（19.51%），其他企业（4.88%），机关（2.44%），其他事业单位（2.44%）

注：个别院系由于样本较少没有包括在内。

数据来源：江苏省高校毕业生就业管理信息系统。

表 3-18 分院系 2021 届本科生用人单位性质分布

单位：%

院系名称	就业量前五的用人单位
传媒与影视学院	其他企业（83.65%），中初教育单位（5.77%），国有企业（3.85%），三资企业（2.89%），其他（1.92%）
地理测绘与城乡规划学院	其他企业（64.93%），中初教育单位（23.13%），其他事业单位（4.47%），机关（3.73%），医疗卫生单位（0.75%）
电气工程及其自动化学院	其他企业（70.33%），国有企业（17.58%），三资企业（6.59%），中初教育单位（4.40%），其他事业单位（1.10%）
法学院	其他企业（90.91%），其他事业单位（4.04%），机关（3.03%），中初教育单位（1.01%），国有企业（1.01%）
公共管理与社会学院	其他企业（51.65%），中初教育单位（17.58%），机关（9.90%），国有企业（7.69%），城镇社区（5.49%）
化学与材料科学学院	其他企业（53.62%），中初教育单位（23.19%），三资企业（20.29%），机关（1.45%），国有企业（1.45%）
机电工程学院	其他企业（67.69%），国有企业（16.92%），三资企业（10.77%），机关（3.08%），中初教育单位（1.54%）
教育科学学院（教师教育学院）	中初教育单位（85.40%），其他企业（10.95%），其他事业单位（2.56%），机关（0.73%），国有企业（0.36%）
敬文书院	中初教育单位（50.00%），其他企业（44.23%），机关（1.93%），其他（1.92%），其他事业单位（1.92%）
历史文化与旅游学院	其他企业（63.16%），中初教育单位（25.26%），国有企业（7.37%），机关（3.16%），高等教育单位（1.05%）

院系名称	就业量前五的用人单位
马克思主义学院	中初教育单位（50.00%），其他企业（26.92%），其他事业单位（15.39%），高等教育单位（7.69%）
美术学院	其他企业（90.86%），中初教育单位（2.69%），其他（2.15%），国有企业（1.61%），其他事业单位（1.07%）
商学院	其他企业（69.64%），国有企业（15.18%），机关（4.01%），三资企业（3.57%），其他事业单位（3.13%）
生命科学学院	其他企业（54.55%），中初教育单位（38.64%），三资企业（2.27%），其他事业单位（1.13%），科研设计单位（1.13%）
数学与统计学院	中初教育单位（68.64%），其他企业（20.71%），其他事业单位（2.96%），国有企业（2.95%），机关（2.37%）
体育学院	其他企业（58.73%），中初教育单位（22.22%），其他事业单位（15.88%），机关（1.59%），高等教育单位（0.79%）
外国语学院	中初教育单位（56.25%），其他企业（33.52%），其他（7.38%），其他事业单位（1.14%），三资企业（1.14%）
文学院	中初教育单位（77.66%），其他企业（15.23%），其他事业单位（3.05%），机关（2.04%），国有企业（1.52%）
物理与电子工程学院	其他企业（64.00%），中初教育单位（26.67%），机关（4.00%），三资企业（2.66%），其他（1.33%）
音乐学院	其他企业（86.00%），中初教育单位（12.00%），其他事业单位（1.00%），国有企业（1.00%）
语言科学与艺术学院	其他企业（63.41%），中初教育单位（17.08%），国有企业（7.32%），其他（4.88%），机关（4.88%）
智慧教育学院（计算机科学与技术学院）	其他企业（44.81%），中初教育单位（23.50%），三资企业（16.93%），国有企业（7.65%），机关（3.28%）

院系名称	就业量前五的用人单位
中俄学院	其他企业（66.41%），国有企业（22.14%），三资企业（5.34%），中初教育单位（3.81%），其他事业单位（1.53%）

注：个别院系由于样本较少没有包括在内。

数据来源：江苏省高校毕业生就业管理信息系统。

表 3-19 分专业 2021 届研究生用人单位性质分布

单位：%

院系名称	专业名称	就业量前五的用人单位
传媒与影视学院	公共管理	机关（100.00%）
	广播电视	高等教育单位（29.41%），机关（23.53%），国有企业（23.53%），其他事业单位（11.77%），中初教育单位（11.76%）
	戏剧与影视学	高等教育单位（50.00%），其他企业（25.00%），国有企业（25.00%）
	新闻与传播	国有企业（40.00%），医疗卫生单位（20.00%），机关（20.00%），高等教育单位（20.00%）
	艺术设计	国有企业（50.00%），其他企业（50.00%）
地理测绘与城乡规划学院	大地测量学与测量工程	国有企业（100.00%）
	地理学	中初教育单位（100.00%）
	地图学与地理信息系统	中初教育单位（100.00%）
	公共管理	机关（40.00%），国有企业（30.00%），其他事业单位（10.00%），高等教育单位（10.00%），其他企业（10.00%）
	人文地理学	中初教育单位（80.00%），高等教育单位（10.00%），国有企业（10.00%）
	摄影测量与遥感	国有企业（50.00%），科研设计单位（25.00%），其他企业（25.00%）
	学科教学(地理)	中初教育单位（88.00%），其他企业（4.00%），其他事业单位（4.00%），机关（4.00%）
	自然地理学	中初教育单位（80.00%），高等教育单位（20.00%）
电气工程及其自动化	控制工程	其他企业（30.77%），国有企业（30.77%），三资企业（15.39%），

院系名称	专业名称	就业量前五的用人单位
学院		高等教育单位（7.69%），机关（7.69%）
法学院	法律(法学)	其他企业（66.67%），机关（18.52%），国有企业（14.81%）
	法律(非法学)	其他企业（66.67%），高等教育单位（16.67%），机关（16.66%）
	法学	其他企业（57.14%），机关（42.86%）
公共管理与社会学院	公共管理	机关（69.23%），其他事业单位（12.31%），医疗卫生单位（4.61%），其他企业（3.08%），高等教育单位（3.07%）
	社会工作	机关（33.34%），高等教育单位（33.33%），其他企业（33.33%）
化学与材料科学学院	材料科学与工程	其他企业（60.00%），高等教育单位（20.00%），中初教育单位（20.00%）
	化学	其他企业（64.29%），中初教育单位（10.72%），国有企业（10.71%），三资企业（7.14%），其他（3.57%）
	学科教学(化学)	中初教育单位（91.67%），机关（8.33%）
机电工程学院	机械工程	其他企业（42.86%），国有企业（28.57%），三资企业（14.29%），高等教育单位（14.28%）
	设计学	国有企业（100.00%）
	艺术设计	国有企业（100.00%）
教育科学学院（教师教育学院）	高等教育学	高等教育单位（100.00%）
	公共管理	高等教育单位（33.34%），国有企业（33.33%），其他企业（33.33%）
	基础心理学	高等教育单位（50.00%），中初教育单位（50.00%）
	教育管理	中初教育单位（87.50%），高等教育单位（12.50%）
	教育学原理	高等教育单位（40.00%），中初教育单位（40.00%），其他企业（20.00%）
	课程与教学论	中初教育单位（75.00%），高等教育单位（25.00%）
	小学教育	中初教育单位（89.47%），其他事业单位（8.78%），高等教育单位（1.75%）
	心理健康教育	中初教育单位（88.89%），高等教育单位（11.11%）
	学前教育	其他企业（33.33%），中初教育单位（33.33%），其他事业

院系名称	专业名称	就业量前五的用人单位
		单位（22.23%），机关（11.11%）
	学前教育学	高等教育单位（50.00%），其他事业单位（50.00%）
历史文化与旅游学院	公共管理	其他企业（57.14%），高等教育单位（28.57%），中初教育单位（14.29%）
	考古学	机关（50.00%），其他企业（50.00%）
	旅游管理	其他企业（33.34%），国有企业（33.33%），机关（33.33%）
	世界史	中初教育单位（77.78%），机关（11.11%），三资企业（11.11%）
	学科教学(历史)	中初教育单位（84.21%），其他企业（10.53%），机关（5.26%）
	中国史	中初教育单位（69.23%），其他企业（23.08%），高等教育单位（7.69%）
马克思主义学院	马克思主义基本原理	中初教育单位（50.00%），机关（50.00%）
	马克思主义中国化研究	高等教育单位（100.00%）
	思想政治教育	高等教育单位（75.00%），中初教育单位（25.00%）
	学科教学(思政)	中初教育单位（78.95%），机关（5.27%），其他事业单位（5.26%），高等教育单位（5.26%），其他企业（5.26%）
	哲学	其他事业单位（40.00%），其他企业（40.00%），中初教育单位（20.00%）
	中国近现代史基本问题研究	中初教育单位（50.00%），高等教育单位（50.00%）
美术学院	美术	中初教育单位（51.61%），高等教育单位（25.81%），其他事业单位（9.68%），其他企业（9.67%），其他（3.23%）
	美术学	其他（42.86%），其他企业（42.85%），中初教育单位（14.29%）
	设计学	机关（100.00%）
	艺术设计	其他企业（38.10%），高等教育单位（28.57%），其他（19.04%），其他事业单位（14.29%）
商学院	产业经济学	国有企业（100.00%）

院系名称	专业名称	就业量前五的用人单位
	管理科学与工程	高等教育单位（75.00%），国有企业（25.00%）
	金融学	国有企业（75.00%），其他事业单位（25.00%）
	区域经济学	其他企业（100.00%）
	职业技术教育	高等教育单位（50.00%），中初教育单位（50.00%）
生命科学学院	生态学	其他企业（57.14%），中初教育单位（28.57%），机关（14.29%）
	生物学	其他企业（32.14%），中初教育单位（14.29%），医疗卫生单位（14.29%），三资企业（14.28%），国有企业（10.71%）
	学科教学(生物)	中初教育单位（100.00%）
数学与统计学院	概率论与数理统计	中初教育单位（66.67%），其他企业（33.33%）
	基础数学	中初教育单位（80.00%），高等教育单位（20.00%）
	计算数学	中初教育单位（50.00%），高等教育单位（25.00%），其他企业（25.00%）
	统计学	中初教育单位（50.00%），高等教育单位（31.25%），国有企业（12.50%），机关（6.25%）
	学科教学(数学)	中初教育单位（93.62%），高等教育单位（4.25%），机关（2.13%）
	应用数学	中初教育单位（100.00%）
	应用统计	其他企业（60.00%），国有企业（20.00%），高等教育单位（20.00%）
	运筹学与控制论	中初教育单位（100.00%）
体育学院	体育教学	中初教育单位（100.00%）
	体育学	中初教育单位（77.78%），高等教育单位（22.22%）
	运动训练	高等教育单位（50.00%），中初教育单位（50.00%）
外国语学院	外国语言学及应用语言学	其他企业（100.00%）

院系名称	专业名称	就业量前五的用人单位
文学院	学科教学(英语)	中初教育单位(87.36%), 其他事业单位(4.60%), 高等教育单位(4.59%), 机关(2.30%), 医疗卫生单位(1.15%)
	英语笔译	中初教育单位(50.00%), 国有企业(22.22%), 三资企业(11.11%), 机关(5.56%), 其他(5.55%)
	英语语言文学	中初教育单位(80.00%), 高等教育单位(20.00%)
	比较文学与世界文学	中初教育单位(75.00%), 国有企业(25.00%)
	汉语言文字学	中初教育单位(57.14%), 其他企业(14.29%), 高等教育单位(14.29%), 国有企业(14.28%)
	课程与教学论	中初教育单位(66.67%), 高等教育单位(33.33%)
	文艺学	中初教育单位(40.00%), 其他企业(40.00%), 高等教育单位(20.00%)
	戏剧与影视学	中初教育单位(50.00%), 高等教育单位(25.00%), 国有企业(25.00%)
	学科教学(语文)	中初教育单位(90.24%), 高等教育单位(3.66%), 其他企业(2.44%), 其他事业单位(2.44%), 其他(1.22%)
	艺术学理论	中初教育单位(28.57%), 高等教育单位(28.57%), 国有企业(14.29%), 三资企业(14.29%), 其他(14.28%)
物理与电子工程学院	中国古代文学	中初教育单位(81.82%), 机关(9.09%), 高等教育单位(9.09%)
	中国古典文献学	中初教育单位(100.00%)
	中国现当代文学	中初教育单位(61.54%), 高等教育单位(7.70%), 其他企业(7.69%), 国有企业(7.69%), 三资企业(7.69%)
	光学	中初教育单位(50.00%), 其他事业单位(16.67%), 其他企业(16.67%), 三资企业(16.66%)
	光学工程	其他企业(50.00%), 高等教育单位(20.00%), 中初教育单位(20.00%), 国有企业(10.00%)
	控制工程	国有企业(75.00%), 其他企业(25.00%)

院系名称	专业名称	就业量前五的用人单位
	理论物理	中初教育单位（75.00%），其他企业（25.00%）
	学科教学(物理)	中初教育单位（100.00%）
音乐学院	舞蹈	高等教育单位（71.43%），中初教育单位（14.29%），其他企业（14.28%）
	学科教学(音乐)	中初教育单位（50.00%），高等教育单位（50.00%）
	音乐	中初教育单位（65.00%），高等教育单位（20.00%），其他企业（10.00%），国有企业（5.00%）
	音乐与舞蹈学	中初教育单位（42.86%），高等教育单位（28.57%），其他企业（28.57%）
语言科学与艺术学院	广播电视	高等教育单位（100.00%）
	汉语国际教育	中初教育单位（66.67%），高等教育单位（33.33%）
	语言学及应用语言学	机关（50.00%），其他企业（50.00%）
智慧教育学院（计算机科学与技术学院）	管理科学与工程	高等教育单位（100.00%）
	教育技术学	中初教育单位（70.83%），高等教育单位（25.00%），其他事业单位（4.17%）
	现代教育技术	中初教育单位（75.00%），其他企业（12.50%），机关（6.25%），高等教育单位（6.25%）

注：个别专业由于样本较少没有包括在内。

数据来源：江苏省高校毕业生就业管理信息系统。

表 3-20 分专业 2021 届本科生用人单位性质分布

单位：%

院系名称	专业名称	就业量前五的用人单位
传媒与影视学院	广播电视编导	其他企业(82.14%)，中初教育单位(7.15%)，国有企业(7.14%)，三资企业（3.57%）
	广播电视学	其他企业(82.61%)，其他事业单位(4.35%)，三资企业(4.35%)，国有企业（4.35%），其他（4.34%）

院系名称	专业名称	就业量前五的用人单位
	广告学	其他企业（94.12%），中初教育单位（2.94%），机关（2.94%）
	影视摄影与制作	其他企业（68.42%），中初教育单位（15.79%），其他（5.27%），三资企业（5.26%），国有企业（5.26%）
地理测绘与城乡规划学院	测绘工程	其他企业（80.95%），机关（4.77%），城镇社区（4.76%），中初教育单位（4.76%），其他事业单位（4.76%）
	城乡规划	其他企业（76.92%），其他事业单位（7.69%），机关（7.69%），中初教育单位（3.85%），科研设计单位（3.85%）
	地理科学	中初教育单位（87.50%），其他企业（6.25%），机关（3.13%），医疗卫生单位（3.12%）
	地理信息科学	其他企业（75.00%），其他事业单位（15.00%），中初教育单位（5.00%），三资企业（5.00%）
	遥感科学与技术	其他企业（93.33%），国有企业（6.67%）
	园林	其他企业（95.00%），机关（5.00%）
电气工程及其自动化学院	电气工程及其自动化	其他企业（57.14%），国有企业（35.71%），其他事业单位（3.58%），三资企业（3.57%）
	轨道交通信号与控制	其他企业（74.19%），国有企业（12.90%），三资企业（9.68%），中初教育单位（3.23%）
	自动化	其他企业（78.13%），中初教育单位（9.37%），三资企业（6.25%），国有企业（6.25%）
法学院	法学	其他企业（90.91%），其他事业单位（4.04%），机关（3.03%），中初教育单位（1.01%），国有企业（1.01%）
公共管理与社会学院	行政管理	其他企业（45.16%），中初教育单位（22.58%），机关（8.07%），城镇社区（8.07%），国有企业（8.06%）
	社会工作	其他企业（65.52%），机关（13.79%），国有企业（6.90%），其他（6.90%），中初教育单位（6.89%）
化学与材料科学学院	材料科学与工程	三资企业（50.00%），其他企业（28.57%），中初教育单位（21.43%）
	化学	中初教育单位（46.43%），其他企业（46.43%），三资企业（3.57%），机关（3.57%）
	环境工程	其他企业（64.29%），三资企业（28.57%），国有企业（7.14%）

院系名称	专业名称	就业量前五的用人单位	
	制药工程	其他企业（84.62%），三资企业（15.38%）	
机电工程学院	车辆工程	其他企业（52.63%），国有企业（21.05%），三资企业（15.79%），中初教育单位（5.27%），机关（5.26%）	
	机械设计制造及其自动化	其他企业（73.91%），国有企业（15.22%），三资企业（8.70%），机关（2.17%）	
	小学教育	中初教育单位（96.57%），其他企业（1.72%），其他事业单位（1.28%），机关（0.43%）	
教育科学学院（教师教育学院）	学前教育	中初教育单位（61.54%），其他事业单位（30.77%），机关（7.69%）	
	应用心理学	其他企业（92.86%），中初教育单位（3.57%），国有企业（3.57%）	
	法学	其他企业（50.00%），中初教育单位（50.00%）	
敬文书院	汉语言文学	中初教育单位（60.00%），其他企业（30.00%），机关（10.00%）	
	化学	中初教育单位（100.00%）	
	金融工程	其他企业（100.00%）	
	生物技术	其他企业（66.67%），中初教育单位（33.33%）	
	数学与应用数学	中初教育单位（50.00%），其他企业（25.00%），其他（12.50%），其他事业单位（12.50%）	
	物理学	其他企业（100.00%）	
	英语	中初教育单位（91.67%），其他企业（8.33%）	
	应用统计学	其他企业（90.00%），中初教育单位（10.00%）	
	历史文化与旅游学院	历史学	中初教育单位（53.33%），其他企业（40.00%），高等教育单位（2.23%），国有企业（2.22%），机关（2.22%）
		旅游管理	其他企业（80.95%），机关（9.53%），国有企业（9.52%）
文化产业管理		其他企业（86.21%），国有企业（13.79%）	
马克思主义学院	思想政治教育	中初教育单位（60.00%），其他企业（20.00%），其他事业单位（15.00%），高等教育单位（5.00%）	
	哲学	其他企业（50.00%），高等教育单位（16.67%），中初教育单位（16.67%），其他事业单位（16.66%）	
美术学院	环境设计	其他企业（95.56%），机关（2.22%），其他事业单位（2.22%）	
	美术学	其他企业（93.85%），中初教育单位（3.08%），其他（1.54%），	

院系名称	专业名称	就业量前五的用人单位
		国有企业（1.53%）
	视觉传达设计	其他企业（84.09%），其他（6.82%），国有企业（4.55%），中初教育单位（2.27%），三资企业（2.27%）
	书法学	其他企业（87.50%），中初教育单位（6.25%），高等教育单位（3.13%），其他事业单位（3.12%）
商学院	财务管理	其他企业（84.09%），其他事业单位（9.09%），机关（4.55%），国有企业（2.27%）
	国际经济与贸易	其他企业（65.38%），三资企业（11.54%），国有企业（11.54%），其他（7.69%），机关（3.85%）
	会计学	其他企业（58.06%），国有企业（35.49%），其他事业单位（6.45%）
	金融工程	其他企业（75.00%），国有企业（18.75%），机关（3.13%），其他事业单位（3.12%）
	经济学	其他企业（72.73%），机关（18.18%），国有企业（9.09%）
	市场营销	其他企业（63.64%），其他（9.09%），中初教育单位（9.09%），三资企业（9.09%），国有企业（4.54%）
	物流管理	其他企业（63.83%），国有企业（21.28%），中初教育单位（8.51%），三资企业（6.38%）
生命科学学院	生物技术	其他企业（70.00%），中初教育单位（25.00%），其他（5.00%）
	生物科学	中初教育单位（65.00%），其他企业（32.50%），其他事业单位（2.50%）
	生物制药	其他企业（75.00%），中初教育单位（10.71%），三资企业（7.15%），科研设计单位（3.57%），高等教育单位（3.57%）
数学与统计学院	数学与应用数学	中初教育单位（89.35%），其他企业（4.92%），机关（1.64%），国有企业（1.64%），其他事业单位（1.64%）
	信息与计算科学	其他企业（61.29%），中初教育单位（16.13%），国有企业（9.68%），其他事业单位（6.45%），三资企业（6.45%）
	应用统计学	其他企业（62.50%），中初教育单位（12.50%），机关（12.50%），医疗卫生单位（6.25%），其他事业单位（6.25%）
体育学院	体育教育	中初教育单位（45.00%），其他企业（41.67%），其他事业单位（13.33%）
	武术与民族	其他企业（83.33%），其他事业单位（11.11%），中初教育单

院系名称	专业名称	就业量前五的用人单位
	传统体育	位（5.56%）
	运动训练	其他企业（70.83%），其他事业单位（20.83%），机关（4.17%），高等教育单位（2.09%），国有企业（2.08%）
外国语学院	俄语	其他企业（73.33%），其他（20.00%），三资企业（6.67%）
	翻译	中初教育单位（50.00%），其他企业（37.50%），其他（12.50%）
	日语	其他企业（73.68%），其他（15.79%），中初教育单位（10.53%）
	西班牙语	其他企业（66.67%），其他（26.66%），三资企业（6.67%）
	英语	中初教育单位（80.18%），其他企业（16.22%），其他事业单位（1.80%），机关（0.90%），其他（0.90%）
文学院	汉语言文学	中初教育单位（86.36%），其他企业（8.52%），其他事业单位（2.85%），机关（1.70%），高等教育单位（0.57%）
	秘书学	其他企业（71.43%），国有企业（14.29%），其他事业单位（4.76%），机关（4.76%），中初教育单位（4.76%）
物理与电子工程学院	电子信息工程	其他企业（73.33%），机关（13.33%），三资企业（6.67%），国有企业（6.67%）
	光电信息科学与工程	其他企业（89.29%），其他（3.57%），三资企业（3.57%），机关（3.57%）
	物理学	中初教育单位（62.50%），其他企业（37.50%）
音乐学院	舞蹈编导	其他企业（92.00%），中初教育单位（8.00%）
	音乐表演	其他企业（85.71%），中初教育单位（14.29%）
	音乐学	其他企业（83.61%），中初教育单位（13.11%），其他事业单位（1.64%），国有企业（1.64%）
语言科学与艺术学院	播音与主持艺术	其他企业（60.00%），其他（13.34%），国有企业（13.33%），机关（13.33%）
	汉语国际教育	其他企业（65.38%），中初教育单位（26.92%），国有企业（3.85%），其他事业单位（3.85%）
智慧教育学院（计算机科学与技术学院）	计算机科学与技术	其他企业（44.23%），三资企业（21.15%），国有企业（15.39%），机关（11.54%），医疗卫生单位（3.85%）
	教育技术学	中初教育单位（76.92%），其他企业（13.46%），三资企业（5.77%），农村建制村（1.93%），其他（1.92%）
	软件工程	其他企业（65.82%），三资企业（21.52%），国有企业（7.59%），

院系名称	专业名称	就业量前五的用人单位
		其他（1.27%），中初教育单位（1.26%）
中俄学院	电子科学与技术	其他企业（84.21%），国有企业（15.79%）
	电子信息工程	其他企业（77.78%），国有企业（11.11%），其他事业单位（5.56%），三资企业（5.55%）
	工业设计	其他企业（75.00%），三资企业（8.34%），国有企业（8.33%），其他事业单位（8.33%）
	轨道交通信号与控制	其他企业（42.86%），国有企业（28.57%），中初教育单位（14.29%），三资企业（14.28%）
	机械设计制造及其自动化	其他企业（72.22%），国有企业（16.67%），三资企业（5.56%），中初教育单位（5.55%）
	金融工程	其他企业（60.47%），国有企业（32.56%），其他（2.33%），三资企业（2.32%），中初教育单位（2.32%）

注：个别专业由于样本较少没有包括在内。

数据来源：江苏省高校毕业生就业管理信息系统。

（二）用人单位规模

本校 2021 届研究生主要就业于 51-300 人规模的用人单位（47.90%）。本科生主要就业于 51-300 人规模的用人单位（46.18%）。

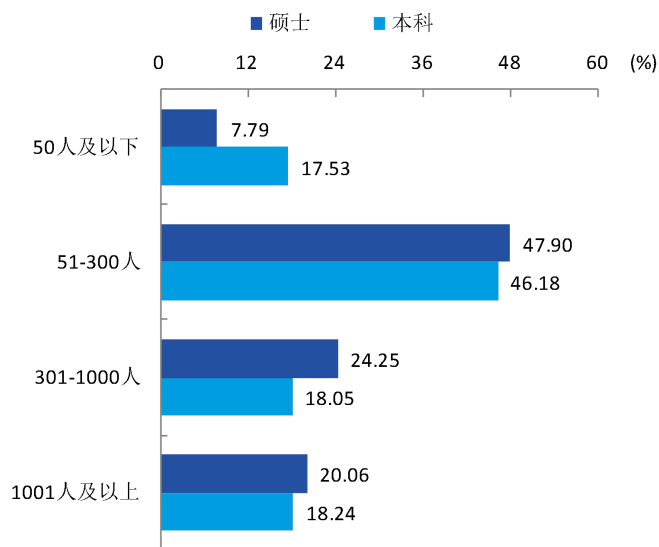


图 3-3 2021 届毕业生不同就业单位规模分布

数据来源：江苏招就“2021 年江苏省普通高校毕业生就业调查”。

表 3-21 分院系 2021 届研究生用人单位规模分布

单位：%

院系名称	50 人及以下	51-300 人	301-1000 人	1001 人及以上
传媒与影视学院	17.24	27.59	20.69	34.48
地理测绘与城乡规划学院	5.55	55.56	22.22	16.67
公共管理与社会学院	25.00	52.27	13.64	9.09
化学与材料科学学院	3.84	53.85	11.54	30.77
教育科学学院（教师教育学院）	0.00	43.33	30.00	26.67
历史文化与旅游学院	4.00	52.00	24.00	20.00
美术学院	11.90	38.10	16.67	33.33
生命科学学院	7.14	42.86	25.00	25.00
数学与统计学院	1.85	51.85	27.78	18.52
外国语学院	5.16	55.67	25.77	13.40
文学院	2.41	60.24	25.30	12.05
音乐学院	12.13	42.42	30.30	15.15
智慧教育学院（计算机科学与技术学院）	5.72	57.14	25.71	11.43

注：个别院系由于样本较少没有包括在内。

数据来源：江苏招就“2021 年江苏省普通高校毕业生就业调查”。

表 3-22 分院系 2021 届本科生用人单位规模分布

单位：%

院系名称	50 人及以下	51-300 人	301-1000 人	1001 人及以上
传媒与影视学院	12.00	52.00	22.00	14.00
地理测绘与城乡规划学院	21.42	42.86	21.43	14.29
电气工程及自动化学院	11.66	21.67	16.67	50.00
法学院	38.60	49.12	10.53	1.75
公共管理与社会学院	24.48	38.78	16.33	20.41
化学与材料科学学院	2.44	41.46	21.95	34.15
机电工程学院	6.89	39.66	17.24	36.21
教育科学学院（教师教育学院）	12.30	61.54	21.54	4.62
敬文书院	10.34	48.28	34.48	6.90
历史文化与旅游学院	30.64	41.94	14.52	12.90

院系名称	50人及以下	51-300人	301-1000人	1001人及以上
美术学院	49.35	25.97	12.99	11.69
商学院	14.96	37.13	11.38	36.53
生命科学学院	3.93	54.90	31.37	9.80
数学与统计学院	11.04	56.55	20.00	12.41
体育学院	25.00	52.50	15.00	7.50
外国语学院	6.39	56.38	22.34	14.89
文学院	3.08	69.23	20.77	6.92
物理与电子工程学院	25.00	42.50	17.50	15.00
音乐学院	57.15	28.57	7.14	7.14
智慧教育学院（计算机科学与技术学院）	16.15	41.54	19.23	23.08
中俄学院	22.06	19.12	10.29	48.53

注：个别院系由于样本较少没有包括在内。

数据来源：江苏招就“2021年江苏省普通高校毕业生就业调查”。

表 3-23 分专业 2021 届研究生用人单位规模分布

单位：%

院系名称	专业名称	50人及以下	51-300人	301-1000人	1001人及以上
公共管理与社会学院	公共管理	26.82	51.22	12.20	9.76
美术学院	美术	0.00	52.00	20.00	28.00
生命科学学院	生物学	13.33	26.67	13.33	46.67
数学与统计学院	学科教学(数学)	4.35	60.87	30.43	4.35
外国语学院	学科教学(英语)	5.48	60.27	24.66	9.59
	英语笔译	5.56	44.44	27.78	22.22
文学院	学科教学(语文)	0.00	73.81	11.90	14.29
音乐学院	音乐	5.56	44.44	27.78	22.22
智慧教育学院（计算机科学与技术学院）	教育技术学	8.70	56.52	17.39	17.39

注：个别专业由于样本较少没有包括在内。

数据来源：江苏招就“2021年江苏省普通高校毕业生就业调查”。

表 3-24 分专业 2021 届本科生用人单位规模分布

单位：%

院系名称	专业名称	50 人及 以下	51-300 人	301-1000 人	1001 人及 以上
传媒与影视学院	广告学	11.76	52.94	17.65	17.65
地理测绘与城乡规划学院	地理科学	9.68	54.84	29.03	6.45
电气工程及其自动化学院	电气工程及其自动化	5.00	20.00	25.00	50.00
	轨道交通信号与控制	14.29	19.05	9.52	57.14
	自动化	15.78	26.32	15.79	42.11
法学院	法学	38.60	49.12	10.53	1.75
公共管理与社会学院	行政管理	14.70	44.12	17.65	23.53
	社会工作	46.67	26.67	13.33	13.33
化学与材料科学学院	化学	0.00	62.50	25.00	12.50
机电工程学院	车辆工程	0.00	47.36	26.32	26.32
	机械设计制造及其自动化	10.25	35.90	12.82	41.03
教育科学学院 (教师教育学院)	小学教育	11.99	62.86	22.29	2.86
历史文化与旅游学院	历史学	17.86	50.00	25.00	7.14
	文化产业管理	42.86	33.33	4.76	19.05
马克思主义学院	思想政治教育	5.56	50.00	22.22	22.22
美术学院	环境设计	46.15	38.46	3.85	11.54
	美术学	55.56	22.22	18.52	3.70
	视觉传达设计	53.34	13.33	0.00	33.33
商学院	财务管理	10.00	50.00	13.33	26.67
	国际经济与贸易	25.00	30.00	15.00	30.00
	会计学	11.76	38.24	11.76	38.24
	金融工程	22.73	27.27	18.18	31.82

院系名称	专业名称	50人及以下	51-300人	301-1000人	1001人及以上
	经济学	20.00	40.00	0.00	40.00
	物流管理	5.89	26.47	8.82	58.82
生命科学学院	生物科学	0.00	57.15	35.71	7.14
	生物制药	11.76	47.06	23.53	17.65
数学与统计学院	数学与应用数学	6.24	64.29	17.86	11.61
	信息与计算科学	23.82	33.33	33.33	9.52
体育学院	体育教育	10.00	65.00	20.00	5.00
外国语学院	英语	3.23	62.90	25.81	8.06
文学院	汉语言文学	3.18	70.63	19.84	6.35
物理与电子工程学院	物理学	5.55	61.11	16.67	16.67
音乐学院	音乐学	58.83	29.41	2.94	8.82
智慧教育学院（计算机科学与技术学院）	计算机科学与技术	14.28	40.00	22.86	22.86
	教育技术学	13.52	62.16	13.51	10.81
	软件工程	18.97	29.31	20.69	31.03
中俄学院	金融工程	26.09	13.04	17.39	43.48

注：个别专业由于样本较少没有包括在内。

数据来源：江苏招就“2021年江苏省普通高校毕业生就业调查”。

四、从事职位分布

本校2021届研究生就业量较大的职位为教学人员（66.32%）。本科生就业量较大的职位为教学人员（50.06%）。

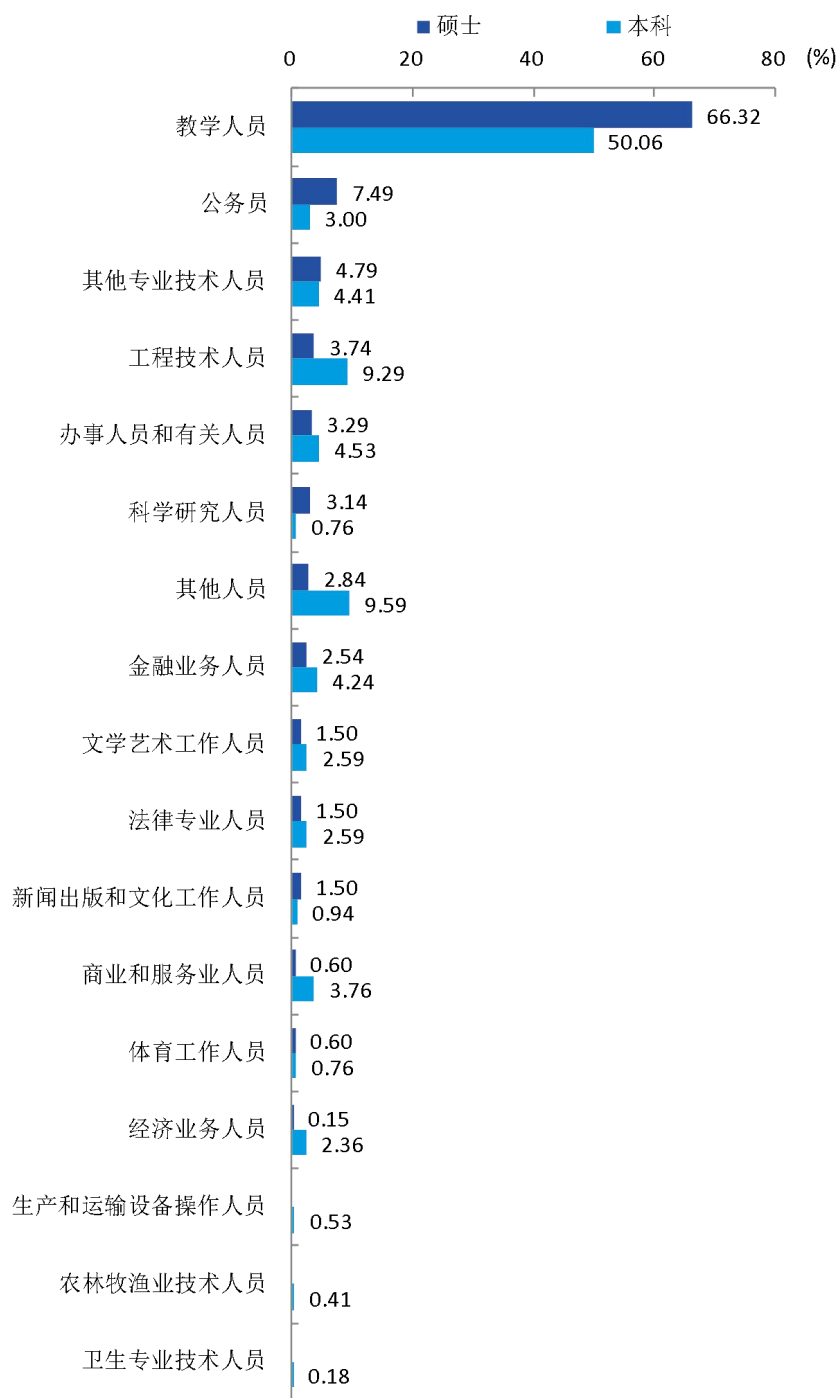


图 3-4 2021 届毕业生从事的职位分布

数据来源：江苏招就“2021 年江苏省普通高校毕业生就业调查”。

表 3-25 分院系 2021 届研究生从事的职位分布

院系名称	从事的主要职位
传媒与影视学院	新闻出版和文化工作人员（24.14%），教学人员（20.69%），其他人员（13.80%），公务员（10.35%），金融业务人员（10.34%）
地理测绘与城乡规划学院	教学人员（61.11%），工程技术人员（11.11%），其他专业技术人员（8.34%），金融业务人员（8.33%），商业和服务业人员（2.78%）
公共管理与社会学院	公务员（61.36%），办事人员和有关人员（11.37%），其他专业技术人员（11.36%），其他人员（4.55%），金融业务人员（4.55%）
化学与材料科学学院	教学人员（50.00%），科学研究人员（23.08%），工程技术人员（11.53%），办事人员和有关人员（7.69%），其他人员（3.85%）
教育科学学院（教师教育学院）	教学人员（90.00%），办事人员和有关人员（3.34%），公务员（3.33%），其他专业技术人员（3.33%）
历史文化与旅游学院	教学人员（76.00%），公务员（12.00%），商业和服务业人员（4.00%），其他专业技术人员（4.00%），金融业务人员（4.00%）
马克思主义学院	教学人员（77.78%），公务员（11.11%），办事人员和有关人员（11.11%）
美术学院	教学人员（66.67%），办事人员和有关人员（11.91%），其他专业技术人员（11.90%），其他人员（2.38%），新闻出版和文化工作人员（2.38%）
生命科学学院	教学人员（39.29%），科学研究人员（35.71%），其他专业技术人员（17.86%），公务员（3.57%），商业和服务业人员（3.57%）
数学与统计学院	教学人员（88.89%），其他专业技术人员（3.70%），其他人员（1.86%），工程技术人员（1.85%），公务员（1.85%）
体育学院	教学人员（80.00%），体育工作人员（20.00%）

院系名称	从事的主要职位
外国语学院	教学人员（88.66%），其他人员（4.12%），其他专业技术人员（2.07%），金融业务人员（2.06%），公务员（1.03%）
文学院	教学人员（86.75%），其他专业技术人员（4.82%），办事人员和有关人员（2.41%），文学艺术工作人员（2.41%），公务员（1.21%）
物理与电子工程学院	教学人员（40.00%），工程技术人员（40.00%），金融业务人员（6.67%），科学研究人员（6.67%），新闻出版和文化工作人员（6.66%）
音乐学院	教学人员（78.79%），文学艺术工作人员（12.12%），商业和服务业人员（3.03%），公务员（3.03%），其他人员（3.03%）
语言科学与艺术学院	教学人员（73.33%），其他人员（6.67%），文学艺术工作人员（6.67%），公务员（6.67%），工程技术人员（6.66%）
智慧教育学院（计算机科学与技术学院）	教学人员（91.43%），其他专业技术人员（5.71%），科学研究人员（2.86%）

注：个别院系由于样本较少没有包括在内。

数据来源：江苏招就“2021年江苏省普通高校毕业生就业调查”。

表 3-26 分院系 2021 届本科生从事的职位分布

院系名称	从事的主要职位
传媒与影视学院	新闻出版和文化工作人员（22.00%），教学人员（12.00%），文学艺术工作人员（10.00%），工程技术人员（8.00%），其他人员（8.00%）
地理测绘与城乡规划学院	教学人员（52.86%），其他人员（15.71%），工程技术人员（11.43%），办事人员和有关人员（8.58%），公务员（5.71%）
电气工程及其自动化学院	工程技术人员（58.33%），教学人员（11.67%），其他人员（11.67%），其他专业技术人员（8.34%），办事人员和有关人员（3.33%）
法学院	法律专业人员（75.44%），公务员（10.53%），

院系名称	从事的主要职位
	办事人员和有关人员(3.51%),其他人员(3.50%),农林牧渔业技术人员(1.75%)
公共管理与社会学院	其他人员(24.49%),办事人员和有关人员(22.45%),教学人员(16.33%),公务员(12.25%),商业和服务业人员(10.20%)
化学与材料科学学院	教学人员(41.46%),其他人员(26.83%),其他专业技术人员(9.75%),工程技术人员(7.32%),商业和服务业人员(4.88%)
机电工程学院	工程技术人员(55.17%),其他专业技术人员(15.52%),其他人员(8.63%),商业和服务业人员(5.17%),公务员(5.17%)
教育科学学院(教师教育学院)	教学人员(93.33%),其他人员(2.05%),商业和服务业人员(1.53%),办事人员和有关人员(1.03%),其他专业技术人员(1.03%)
敬文书院	教学人员(75.86%),金融业务人员(6.90%),公务员(3.45%),文学艺术工作人员(3.45%),商业和服务业人员(3.44%)
历史文化与旅游学院	教学人员(50.00%),商业和服务业人员(11.29%),办事人员和有关人员(9.68%),文学艺术工作人员(9.67%),其他人员(4.84%)
马克思主义学院	教学人员(84.21%),办事人员和有关人员(10.53%),公务员(5.26%)
美术学院	教学人员(37.66%),文学艺术工作人员(20.78%),其他人员(18.19%),办事人员和有关人员(9.09%),其他专业技术人员(5.19%)
商学院	其他人员(23.35%),金融业务人员(23.35%),经济业务人员(16.77%),教学人员(13.18%),商业和服务业人员(10.18%)
生命科学学院	教学人员(62.75%),其他专业技术人员(9.80%),办事人员和有关人员(7.85%),工程技术人员(7.84%),其他人员(5.88%)
数学与统计学院	教学人员(82.76%),其他人员(5.52%),办事

院系名称	从事的主要职位
	人员和有关人员(2.75%),金融业务人员(2.07%), 公务员(2.07%)
体育学院	教学人员(37.50%),体育工作人员(27.50%), 农林牧渔业技术人员(7.50%),工程技术人员 (5.00%),科学研究人员(5.00%)
外国语学院	教学人员(80.85%),其他人员(6.39%),商业 和服务业人员(6.38%),其他专业技术人员 (3.20%),办事人员和有关人员(1.06%)
文学院	教学人员(91.54%),公务员(3.85%),文学艺术 工作人员(1.54%),办事人员和有关人员 (1.53%),其他人员(0.77%)
物理与电子工程学院	教学人员(55.00%),工程技术人员(12.50%), 其他专业技术人员(10.00%),其他人员(7.50%), 办事人员和有关人员(7.50%)
音乐学院	教学人员(53.57%),文学艺术工作人员(19.64%), 其他人员(8.92%),商业和服务业人员(5.36%), 办事人员和有关人员(5.36%)
智慧教育学院(计算机科学与技术学院)	教学人员(34.62%),工程技术人员(32.31%), 其他专业技术人员(11.53%),其他人员(7.69%), 公务员(3.85%)
中俄学院	工程技术人员(22.06%),金融业务人员(19.12%), 其他人员(16.18%),教学人员(10.30%),其 他专业技术人员(10.29%)

注：个别院系由于样本较少没有包括在内。

数据来源：江苏招就“2021年江苏省普通高校毕业生就业调查”。

表 3-27 分专业 2021 届研究生从事的职位分布

院系名称	专业名称	从事的主要职位
传媒与影视学院	广播电视	新闻出版和文化工作人员(35.71%),教学人员(21.43%),其他人员 (14.29%),科学研究人员(7.15%),金融业务人员(7.14%)
地理测绘与城乡规	学科教	教学人员(81.82%),商业和服务业人员(9.09%),公务员(9.09%)

院系名称	专业名称	从事的主要职位
划学院	学(地理)	
电气工程及其自动化学院	控制工程	工程技术人员(50.00%), 教学人员(25.00%), 其他人员(16.67%), 公务员(8.33%)
法学院	法律(法学)	法律专业人员(66.67%), 公务员(33.33%)
公共管理与社会学院	公共管理	公务员(65.85%), 其他专业技术人员(9.76%), 办事人员和有关人员(9.75%), 其他人员(4.88%), 金融业务人员(4.88%)
化学与材料科学学院	化学	科学研究人员(38.46%), 教学人员(23.08%), 工程技术人员(15.39%), 办事人员和有关人员(7.69%), 其他人员(7.69%)
历史文化与旅游学院	学科教学(历史)	教学人员(100.00%)
美术学院	美术	教学人员(84.00%), 其他专业技术人员(12.00%), 办事人员和有关人员(4.00%)
	艺术设计	教学人员(33.33%), 办事人员和有关人员(25.00%), 其他专业技术人员(16.67%), 其他人员(8.34%), 新闻出版和文化工作人员(8.33%)
生命科学学院	生物学	科学研究人员(53.33%), 其他专业技术人员(33.34%), 教学人员(13.33%)
数学与统计学院	统计学	教学人员(85.71%), 其他人员(7.15%), 公务员(7.14%)
	学科教学(数学)	教学人员(100.00%)
外国语学院	学科教学(英语)	教学人员(97.26%), 其他专业技术人员(1.37%), 其他人员(1.37%)
	英语笔译	教学人员(50.00%), 其他人员(16.67%), 金融业务人员(11.11%), 公务员(5.55%), 其他专业技术人员(5.55%)
文学院	学科教	教学人员(100.00%)

院系名称	专业名称	从事的主要职位
	学(语文)	
	中国现当代文学	教学人员(70.00%), 其他人员(10.00%), 办事人员和有关人员(10.00%), 文学艺术工作人员(10.00%)
音乐学院	音乐	教学人员(72.22%), 文学艺术工作人员(16.67%), 其他人员(5.56%), 公务员(5.55%)
智慧教育学院(计算机科学与技术学院)	教育技术学	教学人员(86.96%), 其他专业技术人员(8.69%), 科学研究人员(4.35%)
	现代教育技术	教学人员(100.00%)

注: 个别专业由于样本较少没有包括在内。

数据来源: 江苏招就“2021年江苏省普通高校毕业生就业调查”。

表 3-28 分专业 2021 届本科生从事的职位分布

院系名称	专业名称	从事的主要职位
传媒与影视学院	广播电视编导	教学人员(30.00%), 其他专业技术人员(20.00%), 文学艺术工作人员(20.00%), 公务员(10.00%), 工程技术人员(10.00%)
	广播电视学	新闻出版和文化工作人员(45.45%), 商业和服务业人员(18.19%), 文学艺术工作人员(18.18%), 其他人员(9.09%), 卫生专业技术人员(9.09%)
	广告学	商业和服务业人员(11.77%), 新闻出版和文化工作人员(11.77%), 其他人员(11.77%), 工程技术人员(11.76%), 教学人员(11.76%)
	影视摄影与制作	新闻出版和文化工作人员(33.33%), 经济业务人员(16.67%), 其他人员(8.34%), 教学人员(8.33%), 农林牧渔业技术人员(8.33%)
地理测绘与城乡规划学院	测绘工程	教学人员(30.00%), 办事人员和有关人员(30.00%), 工程技术人员(20.00%), 其他人员(10.00%), 其他专业技术人员(10.00%)
	城乡规划	公务员(27.27%), 办事人员和有关人员(27.27%), 教学人员(9.10%), 科学研究人员(9.09%), 其他人员(9.09%)
	地理科学	教学人员(96.77%), 其他人员(3.23%)
电气工程及自动	电气工程	工程技术人员(60.00%), 其他人员(20.00%), 生产和运输设备

院系名称	专业名称	从事的主要职位
化学院	及其自动化	操作人员（10.00%），其他专业技术人员（10.00%）
	轨道交通信号与控制	工程技术人员（57.14%），其他人员（14.29%），其他专业技术人员（14.29%），教学人员（9.52%），金融业务人员（4.76%）
	自动化	工程技术人员（57.89%），教学人员（26.32%），办事人员和有关人员（10.53%），商业和服务业人员（5.26%）
法学院	法学	法律专业人员（75.44%），公务员（10.53%），办事人员和有关人员（3.51%），其他人员（3.50%），农林牧渔业技术人员（1.75%）
公共管理与社会学院	行政管理	办事人员和有关人员（23.53%），教学人员（20.59%），其他人员（17.65%），金融业务人员（11.77%），商业和服务业人员（8.82%）
	社会工作	其他人员（40.00%），办事人员和有关人员（20.00%），公务员（20.00%），商业和服务业人员（13.33%），教学人员（6.67%）
化学与材料科学学院	化学	教学人员（81.25%），公务员（12.50%），其他人员（6.25%）
	制药工程	其他人员（54.55%），其他专业技术人员（18.18%），商业和服务业人员（9.09%），工程技术人员（9.09%），办事人员和有关人员（9.09%）
机电工程学院	车辆工程	工程技术人员（52.63%），其他人员（10.53%），公务员（10.53%），其他专业技术人员（10.52%），生产和运输设备操作人员（5.26%）
	机械设计制造及其自动化	工程技术人员（56.41%），其他专业技术人员（17.95%），商业和服务业人员（7.70%），其他人员（7.69%），办事人员和有关人员（2.56%）
教育科学学院（教师教育学院）	小学教育	教学人员（98.29%），公务员（0.57%），体育工作人员（0.57%），其他专业技术人员（0.57%）
	应用心理学	其他人员（33.33%），商业和服务业人员（25.00%），办事人员和有关人员（16.67%），教学人员（16.67%），其他专业技术人员（8.33%）
历史文化与旅游学院	历史学	教学人员（85.71%），文学艺术工作人员（7.14%），办事人员和有关人员（3.58%），商业和服务业人员（3.57%）
	旅游管理	商业和服务业人员（30.77%），办事人员和有关人员（15.39%），教学人员（15.39%），公务员（15.38%），工程技术人员（7.69%）
	文化产业	教学人员（23.81%），办事人员和有关人员（14.29%），文学艺术

院系名称	专业名称	从事的主要职位
	管理	工作人员（14.28%），其他人员（9.52%），新闻出版和文化工作人员（9.52%）
马克思主义学院	思想政治教育	教学人员（83.33%），办事人员和有关人员（11.11%），公务员（5.56%）
美术学院	环境设计	教学人员（26.92%），其他人员（23.08%），文学艺术工作人员（19.24%），其他专业技术人员（7.69%），经济业务人员（7.69%）
	美术学	教学人员（48.15%），文学艺术工作人员（22.22%），其他人员（18.52%），办事人员和有关人员（11.11%）
	视觉传达设计	教学人员（26.67%），其他人员（20.00%），文学艺术工作人员（20.00%），其他专业技术人员（13.34%），工程技术人员（13.33%）
商学院	财务管理	经济业务人员（36.67%），教学人员（23.33%），商业和服务业人员（13.33%），金融业务人员（10.00%），其他人员（6.67%）
	国际经济与贸易	金融业务人员（30.00%），经济业务人员（20.00%），其他人员（20.00%），商业和服务业人员（15.00%），办事人员和有关人员（10.00%）
	会计学	金融业务人员（41.18%），其他人员（29.41%），经济业务人员（20.59%），教学人员（5.88%），商业和服务业人员（2.94%）
	金融工程	金融业务人员（31.82%），其他人员（22.73%），教学人员（22.72%），经济业务人员（9.09%），其他专业技术人员（4.54%）
	经济学	其他人员（33.33%），经济业务人员（20.00%），公务员（20.00%），教学人员（6.67%），商业和服务业人员（6.66%）
	市场营销	其他人员（50.00%），教学人员（25.00%），金融业务人员（16.67%），工程技术人员（8.33%）
	物流管理	商业和服务业人员（23.53%），其他人员（20.59%），金融业务人员（17.65%），生产和运输设备操作人员（11.77%），教学人员（11.76%）
生命科学学院	生物科学	教学人员（89.29%），办事人员和有关人员（3.57%），其他人员（3.57%），商业和服务业人员（3.57%）
	生物制药	工程技术人员（23.53%），办事人员和有关人员（17.65%），教学人员（17.65%），其他专业技术人员（17.64%），科学研究人员（11.76%）

院系名称	专业名称	从事的主要职位
数学与统计学院	数学与应用数学	教学人员（95.54%），公务员（1.79%），金融业务人员（0.89%），其他人员（0.89%），商业和服务业人员（0.89%）
	信息与计算科学	教学人员（42.86%），其他人员（19.05%），金融业务人员（9.53%），其他专业技术人员（9.52%），商业和服务业人员（4.76%）
	应用统计学	教学人员（33.33%），办事人员和有关人员（25.00%），其他人员（25.00%），卫生专业技术人员（8.34%），公务员（8.33%）
体育学院	体育教育	教学人员（45.00%），体育工作人员（30.00%），农林牧渔业技术人员（10.00%），科学研究人员（5.00%），工程技术人员（5.00%）
	武术与民族传统体育	体育工作人员（45.45%），教学人员（27.27%），其他人员（9.10%），公务员（9.09%），法律专业人员（9.09%）
外国语学院	俄语	教学人员（30.00%），其他专业技术人员（20.00%），其他人员（20.00%），办事人员和有关人员（10.00%），商业和服务业人员（10.00%）
	英语	教学人员（95.16%），其他人员（3.23%），科学研究人员（1.61%）
文学院	汉语言文学	教学人员（94.44%），公务员（3.17%），文学艺术工作人员（1.59%），其他人员（0.80%）
物理与电子工程学院	光电信息科学与工程	其他人员（23.08%），办事人员和有关人员（15.39%），其他专业技术人员（15.39%），工程技术人员（15.38%），教学人员（15.38%）
	物理学	教学人员（100.00%）
音乐学院	舞蹈编导	文学艺术工作人员（33.33%），教学人员（25.00%），商业和服务业人员（16.67%），体育工作人员（8.34%），金融业务人员（8.33%）
	音乐表演	教学人员（40.00%），文学艺术工作人员（30.00%），办事人员和有关人员（10.00%），其他专业技术人员（10.00%），经济业务人员（10.00%）
	音乐学	教学人员（67.65%），其他人员（11.77%），文学艺术工作人员（11.76%），办事人员和有关人员（5.88%），商业和服务业人员（2.94%）
智慧教育学院（计	计算机科学与技术	工程技术人员（28.57%），教学人员（17.14%），公务员（14.28%），其他专业技术人员（11.43%），其他人员（11.43%）

院系名称	专业名称	从事的主要职位
计算机科学与技术学院	教育技术学	教学人员(91.89%), 其他人员(5.41%), 其他专业技术人员(2.70%)
	软件工程	工程技术人员(55.17%), 其他专业技术人员(17.24%), 教学人员(8.63%), 其他人员(6.90%), 商业和服务业人员(5.17%)
中俄学院	电子科学与技术	其他人员(20.00%), 工程技术人员(20.00%), 其他专业技术人员(20.00%), 商业和服务业人员(10.00%), 文学艺术工作人员(10.00%)
	电子信息工程	工程技术人员(60.00%), 其他专业技术人员(20.00%), 商业和服务业人员(10.00%), 金融业务人员(10.00%)
	轨道交通信号与控制	工程技术人员(30.00%), 其他专业技术人员(20.00%), 教学人员(20.00%), 其他人员(10.00%), 商业和服务业人员(10.00%)
	机械设计制造及其自动化	工程技术人员(36.36%), 教学人员(27.27%), 科学研究人员(9.10%), 金融业务人员(9.09%), 其他人员(9.09%)
	金融工程	金融业务人员(43.48%), 其他人员(21.74%), 新闻出版和文化工作人员(8.70%), 教学人员(8.69%), 商业和服务业人员(8.69%)

注：个别专业由于样本较少没有包括在内。

数据来源：江苏招就“2021年江苏省普通高校毕业生就业调查”。

第四章 毕业生就业质量

一、就业质量概述

高质量就业内涵由江苏省高校招生就业指导服务中心提出，具体包含以下七个方面：一是充分就业，主要考察就业率。二是适配就业，主要考察学生综合素质与就业岗位的匹配程度。三是稳定就业，主要考察毕业生离职情况及工作保障。四是公平就业，主要考察就业歧视问题。五是高薪就业，主要考察毕业生的收入水平。六是导向就业，主要考察毕业生就业地区和参与基层项目情况。七是创业就业，主要考察创业带动就业效应。

二、就业充分性

就业充分性主要考察就业率，本校各院系及各专业的初次就业率、年终就业率详见本报告第二章第四节。

三、就业适配性

（一）工作与专业相关度

本校 2021 届研究生的工作与专业相关度为 85.01%，本科生的工作与专业相关度为 77.94%。研究生选择专业无关工作的最主要原因是与专业相关的工作很难找（38.00%），其次是更符合我的兴趣爱好（20.00%）；本科生选择专业无关工作的最主要原因是与专业相关的工作很难找（28.27%），其次是其他（25.60%）。

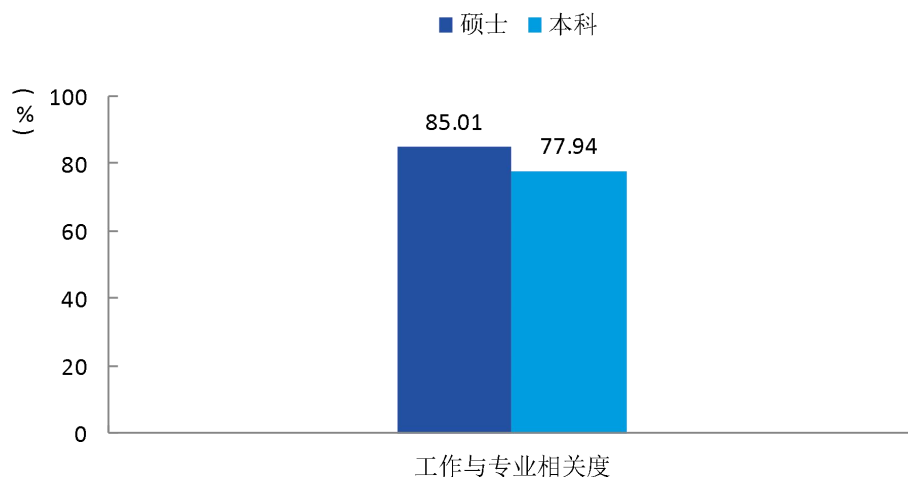


图 4-1 2021 届毕业生工作与专业相关度

数据来源：江苏招就“2021 年江苏省普通高校毕业生就业调查”。

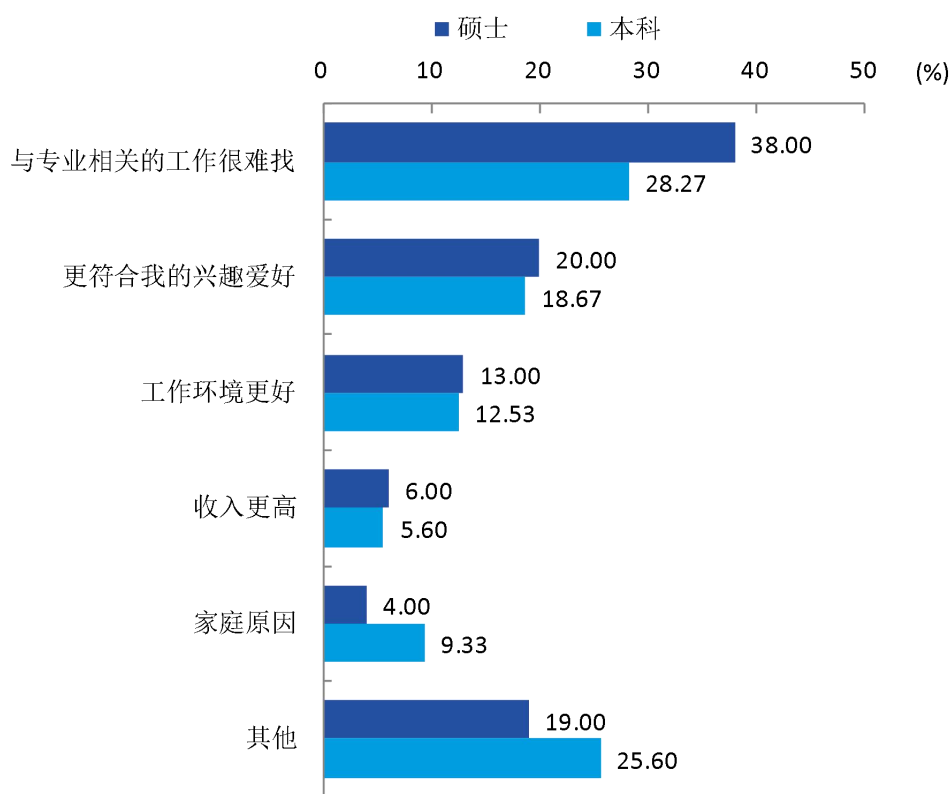


图 4-2 2021 届毕业生从事与专业不相关工作的原因

数据来源：江苏招就“2021 年江苏省普通高校毕业生就业调查”。

本校 2021 届研究生工作与专业相关度较高的院系是数学与统计学院（98.15%），较低的是传媒与影视学院（58.62%）。本科生工作与专业相关度较高的院系是文学院（98.46%），较低的是公共管理与社会学院（48.98%）。

表 4-1 分院系（专业）2021 届研究生的工作与专业相关度

单位：%

院系名称	各院系工作与专业相关度	专业名称	各专业工作与专业相关度
数学与统计学院	98.15	学科教学(数学)	100.00
智慧教育学院（计算机科学与技术学院）	97.14	教育技术学	95.65
教育科学学院（教师教育学院）	96.67		
生命科学学院	96.43	生物学	93.33
外国语学院	91.75	学科教学(英语)	95.89
		英语笔译	77.78

院系名称	各院系工作与专业相关度	专业名称	各专业工作与专业相关度
音乐学院	90.91	音乐	94.44
文学院	90.36	学科教学(语文)	100.00
历史文化与旅游学院	80.00		
地理测绘与城乡规划学院	77.78		
公共管理与社会学院	72.73	公共管理	73.17
美术学院	71.43	美术	68.00
化学与材料科学学院	69.23		
传媒与影视学院	58.62		
本校研究生平均	85.01	本校研究生平均	85.01

注：个别院系或专业因样本较少没有包括在内。

数据来源：江苏招就“2021年江苏省普通高校毕业生就业调查”。

表 4-2 分院系（专业）2021 届本科生的工作与专业相关度

单位：%

院系名称	各院系工作与专业相关度	专业名称	各专业工作与专业相关度
文学院	98.46	汉语言文学	99.21
教育科学学院（教师教育学院）	96.92	小学教育	100.00
法学院	96.49	法学	96.49
体育学院	95.00	体育教育	100.00
敬文书院	89.66		
外国语学院	88.30	英语	100.00
数学与统计学院	86.21	数学与应用数学	96.43
		信息与计算科学	61.90
马克思主义学院		思想政治教育	83.33
生命科学学院	80.39	生物科学	85.71
		生物制药	64.71
传媒与影视学院	80.00	广告学	76.47
地理测绘与城乡规划学院	80.00	地理科学	96.77

院系名称	各院系工作与专业相关度	专业名称	各专业工作与专业相关度
物理与电子工程学院	77.50	物理学	100.00
化学与材料科学学院	75.61	化学	81.25
音乐学院	75.00	音乐学	85.29
智慧教育学院（计算机科学与技术学院）	73.85	教育技术学	86.49
		软件工程	77.59
		计算机科学与技术	54.29
美术学院	68.83	视觉传达设计	86.67
		美术学	81.48
		环境设计	42.31
机电工程学院	67.24	机械设计制造及其自动化	71.79
		车辆工程	57.89
历史文化与旅游学院	64.52	历史学	89.29
		文化产业管理	42.86
商学院	58.68	会计学	82.35
		财务管理	60.00
		物流管理	58.82
		国际经济与贸易	55.00
		金融工程	54.55
		经济学	46.67
中俄学院	54.41	金融工程	60.87
电气工程及其自动化学院	51.67	电气工程及其自动化	70.00
		轨道交通信号与控制	42.86
		自动化	42.11
公共管理与社会学院	48.98	行政管理	52.94
		社会工作	40.00
本校本科平均	77.94	本校本科平均	77.94

注：个别院系或专业因样本较少没有包括在内。

数据来源：江苏招就“2021年江苏省普通高校毕业生就业调查”。

（二）职业期待吻合度

本校 2021 届研究生的工作与职业期待吻合度为 80.81%，本科生的工作与职业期待吻合度为 77.29%。研究生认为目前工作与职业期待不符合的主要方面是收入（64.06%），其次是就业地区（29.69%）；本科生认为目前工作与职业期待不符合的主要方面是收入（63.47%），其次是个人兴趣爱好（33.68%）。

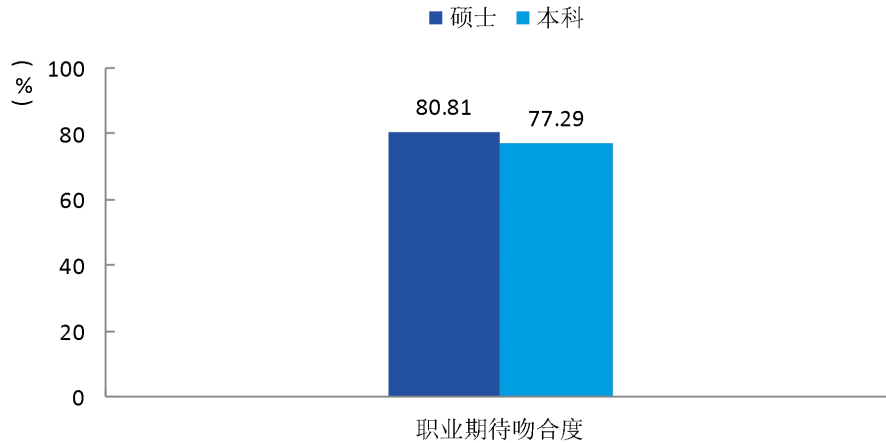


图 4-3 2021 届毕业生的职业期待吻合度

数据来源：江苏招就“2021 年江苏省普通高校毕业生就业调查”。

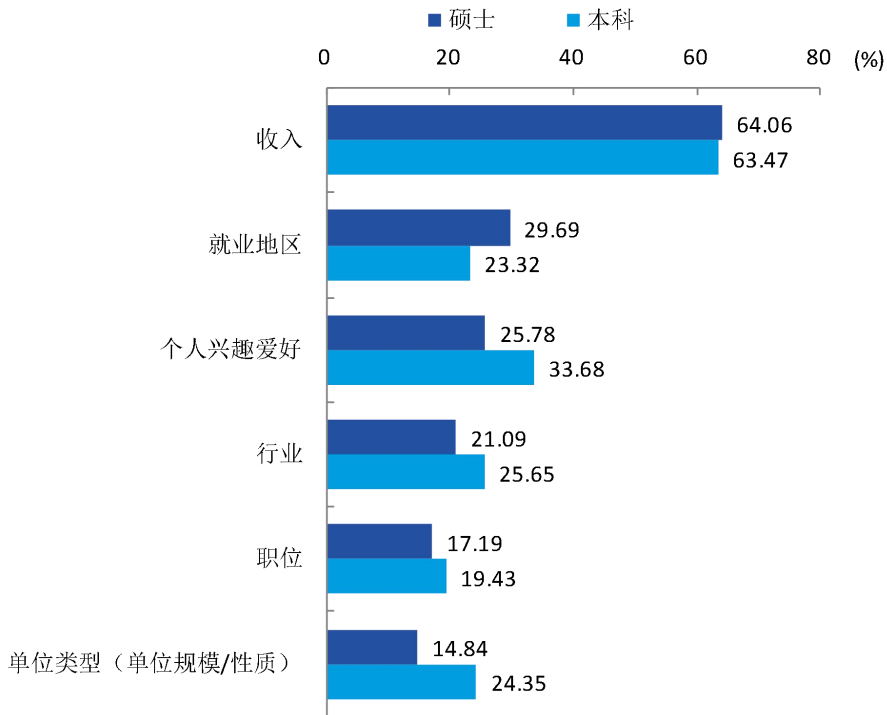


图 4-4 2021 届毕业生认为不符合职业期待的方面（多选）

数据来源：江苏招就“2021 年江苏省普通高校毕业生就业调查”。

本校 2021 届研究生职业期待吻合度较高的院系是教育科学学院(教师教育学院)(86.67%)，职业期待吻合度较低的院系是传媒与影视学院(65.52%)。本科生职业期待吻合度较高的院系是物理与电子工程学院(90.00%)，职业期待吻合度较低的院系是化学与材料科学学院(56.10%)。

表 4-3 分院系(专业)2021 届研究生的职业期待吻合度

单位：%

院系名称	各院系职业期待吻合度	专业名称	各专业职业期待吻合度
教育科学学院(教师教育学院)	86.67		
外国语学院	85.57	英语笔译	88.89
		学科教学(英语)	86.30
化学与材料科学学院	84.62		
公共管理与社会学院	84.09	公共管理	87.80
历史文化与旅游学院	84.00		
音乐学院	81.82	音乐	83.33
数学与统计学院	81.48	学科教学(数学)	86.96
美术学院	80.95	美术	84.00
生命科学学院	78.57	生物学	86.67
文学院	78.31	学科教学(语文)	85.71
地理测绘与城乡规划学院	75.00		
智慧教育学院(计算机科学与技术学院)	71.43	教育技术学	65.22
传媒与影视学院	65.52		
本校研究生平均	80.81	本校研究生平均	80.81

注：个别院系或专业因样本较少没有包括在内。

数据来源：江苏招就“2021 年江苏省普通高校毕业生就业调查”。

表 4-4 分院系(专业)2021 届本科生的职业期待吻合度

单位：%

院系名称	各院系职业期待吻合度	专业名称	各专业职业期待吻合度
物理与电子工程学院	90.00	物理学	94.44
法学院	89.47	法学	89.47

院系名称	各院系职业期待吻合度	专业名称	各专业职业期待吻合度
体育学院	87.50	体育教育	90.00
生命科学学院	86.27	生物科学	89.29
		生物制药	76.47
马克思主义学院		思想政治教育	83.33
教育科学学院（教师教育学院）	83.59	小学教育	83.43
地理测绘与城乡规划学院	81.43	地理科学	83.87
外国语学院	80.85	英语	83.87
音乐学院	80.36	音乐学	82.35
传媒与影视学院	80.00	广告学	70.59
敬文书院	79.31		
数学与统计学院	79.31	数学与应用数学	82.14
		信息与计算科学	71.43
机电工程学院	77.59	车辆工程	84.21
		机械设计制造及其自动化	74.36
文学院	76.92	汉语言文学	76.98
智慧教育学院（计算机科学与技术学院）	76.92	教育技术学	83.78
		计算机科学与技术	82.86
		软件工程	68.97
历史文化与旅游学院	74.19	历史学	78.57
		文化产业管理	66.67
电气工程及其自动化学院	73.33	电气工程及其自动化	80.00
		轨道交通信号与控制	76.19
		自动化	63.16
商学院	70.06	金融工程	81.82
		物流管理	76.47
		国际经济与贸易	70.00
		财务管理	66.67
		会计学	64.71
公共管理与社会学院	67.35	经济学	60.00
		社会工作	73.33

院系名称	各院系职业期待吻合度	专业名称	各专业职业期待吻合度
		行政管理	64.71
中俄学院	66.18	金融工程	65.22
美术学院	64.94	视觉传达设计	73.33
		环境设计	65.38
		美术学	59.26
化学与材料科学学院	56.10	化学	62.50
本校本科平均	77.29	本校本科平均	77.29

注：个别院系或专业因样本较少没有包括在内。

数据来源：江苏招就“2021年江苏省普通高校毕业生就业调查”。

（三）工作满意度

本校2021届研究生的工作满意度为84.11%，本科生的工作满意度为83.88%。研究生对工作不满意的最主要原因是收入低（65.09%），其次是个人发展空间小（43.40%）；本科生对工作不满意的最主要原因是收入低（75.55%），其次是个人发展空间小（45.99%）。

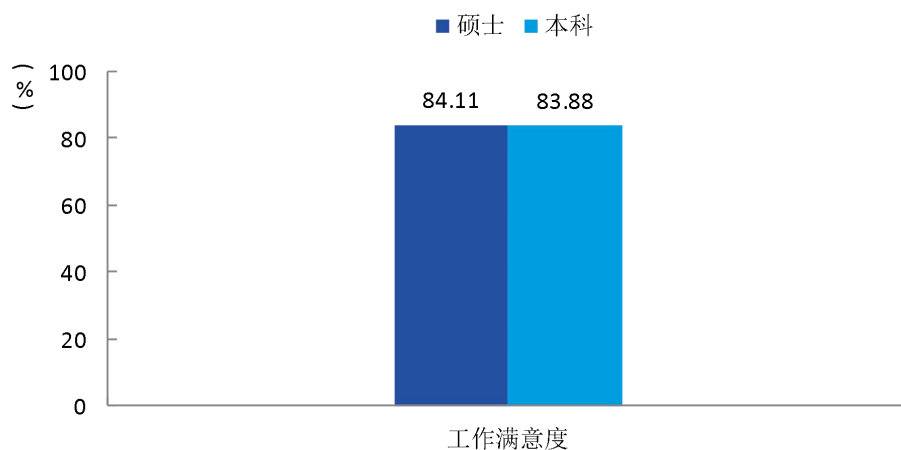


图 4-5 2021 届毕业生的工作满意度

数据来源：江苏招就“2021年江苏省普通高校毕业生就业调查”。

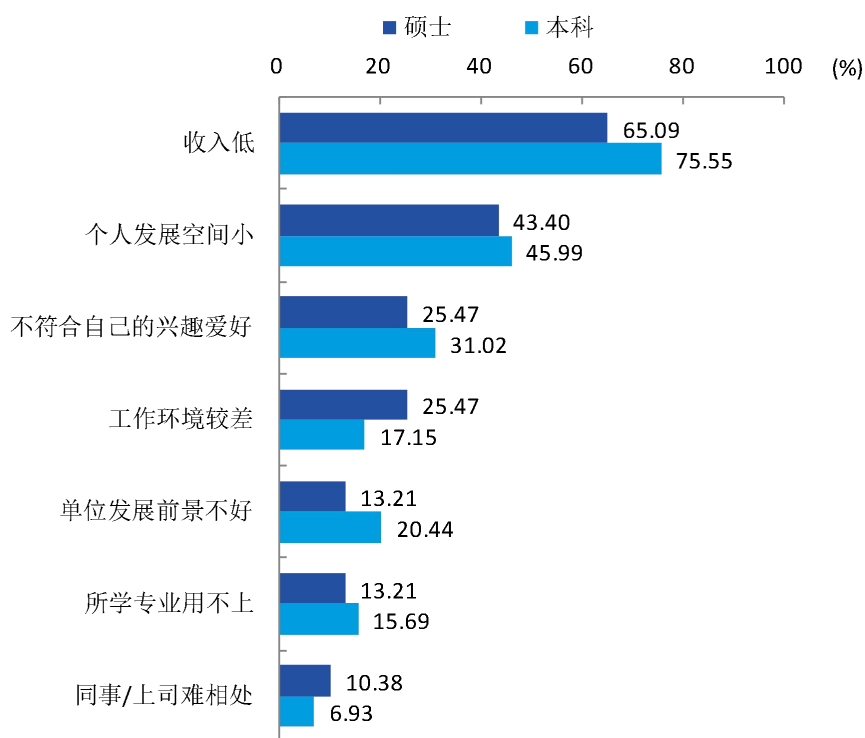


图 4-6 2021 届毕业生对工作不满意的原因（多选）

数据来源：江苏招就“2021 年江苏省普通高校毕业生就业调查”。

本校 2021 届研究生工作满意度较高的院系是音乐学院（96.97%），工作满意度较低的院系是传媒与影视学院（79.31%）。本科生工作满意度较高的院系是体育学院（97.50%），工作满意度较低的院系是美术学院（71.43%）。

表 4-5 分院系（专业）2021 届研究生的工作满意度

单位：%

院系名称	各院系工作满意度	专业名称	各专业工作满意度
音乐学院	96.97	音乐	94.44
教育科学学院（教师教育学院）	86.67		
公共管理与社会学院	86.36	公共管理	90.24
生命科学学院	85.71	生物学	93.33
智慧教育学院（计算机科学与技术学院）	85.71	教育技术学	82.61
历史文化与旅游学院	84.00		
美术学院	83.33	美术	84.00
数学与统计学院	83.33	学科教学(数学)	82.61

院系名称	各院系工作满意度	专业名称	各专业工作满意度
外国语学院	82.47	英语笔译	88.89
		学科教学(英语)	83.56
化学与材料科学学院	80.77		
地理测绘与城乡规划学院	80.56		
文学院	79.52	学科教学(语文)	83.33
传媒与影视学院	79.31		
本校研究生平均	84.11	本校研究生平均	84.11

注：个别院系或专业因样本较少没有包括在内。

数据来源：江苏招就“2021年江苏省普通高校毕业生就业调查”。

表 4-6 分院系（专业）2021 届本科生的工作满意度

单位：%

院系名称	各院系工作满意度	专业名称	各专业工作满意度
体育学院	97.50	体育教育	95.00
机电工程学院	93.10	机械设计制造及其自动化	94.87
		车辆工程	89.47
法学院	92.98	法学	92.98
教育科学学院（教师教育学院）	91.28	小学教育	92.00
物理与电子工程学院	87.50	物理学	83.33
敬文书院	86.21		
传媒与影视学院	86.00	广告学	70.59
电气工程及其自动化学院	85.00	轨道交通信号与控制	95.24
		电气工程及其自动化	90.00
		自动化	68.42
智慧教育学院（计算机科学与技术学院）	84.62	计算机科学与技术	88.57
		教育技术学	83.78
		软件工程	82.76
生命科学学院	84.31	生物科学	89.29
		生物制药	76.47

院系名称	各院系工作满意度	专业名称	各专业工作满意度
地理测绘与城乡规划学院	84.29	地理科学	80.65
马克思主义学院		思想政治教育	83.33
数学与统计学院	84.14	数学与应用数学	86.61
		信息与计算科学	76.19
外国语学院	84.04	英语	83.87
音乐学院	82.14	音乐学	85.29
商学院	81.44	物流管理	85.29
		国际经济与贸易	85.00
		金融工程	81.82
		财务管理	80.00
		经济学	80.00
		会计学	76.47
化学与材料科学学院	80.49	化学	81.25
文学院	80.00	汉语言文学	80.16
历史文化与旅游学院	77.42	历史学	82.14
		文化产业管理	76.19
中俄学院	76.47	金融工程	78.26
公共管理与社会学院	73.47	行政管理	76.47
		社会工作	66.67
美术学院	71.43	美术学	74.07
		视觉传达设计	73.33
		环境设计	61.54
本校本科平均	83.88	本校本科平均	83.88

注：个别院系或专业因样本较少没有包括在内。

数据来源：江苏招就“2021年江苏省普通高校毕业生就业调查”。

四、就业稳定性

(一) 履约情况

本校 2021 届研究生的总体协议履约率为 73.16%，本科生的总体协议履约率为 62.82%。

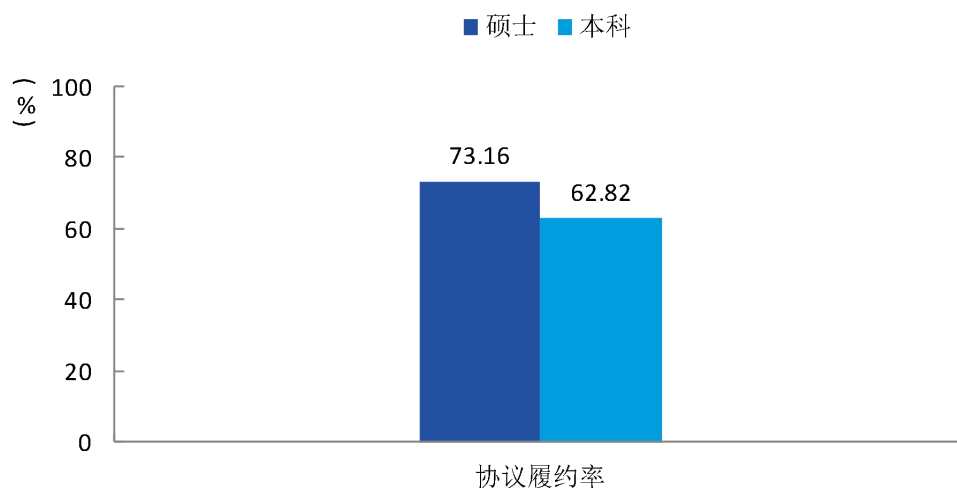


图 4-7 2021 届毕业生履行就业协议的情况

数据来源：江苏招就“2021 年江苏省普通高校毕业生就业调查”。

本校 2021 届研究生协议履约率较高的院系是历史文化与旅游学院（88.00%），协议履约率较低的院系是公共管理与社会学院（54.55%）。本科生协议履约率较高的院系是教育科学学院（教师教育学院）（88.72%），协议履约率较低的院系是美术学院（16.88%）。

表 4-7 分院系（专业）2021 届研究生履行就业协议的情况

单位：%

院系名称	各院系协议履约率	专业名称	各专业协议履约率
历史文化与旅游学院	88.00	-	-
数学与统计学院	85.19	学科教学(数学)	82.61
化学与材料科学学院	84.62	-	-
地理测绘与城乡规划学院	83.33		
文学院	79.52	学科教学(语文)	83.33
生命科学学院	78.57	生物学	60.00
外国语学院	75.26	英语笔译	77.78
		学科教学(英语)	76.71

院系名称	各院系协议履约率	专业名称	各专业协议履约率
智慧教育学院（计算机科学与技术学院）	74.29	教育技术学	65.22
传媒与影视学院	72.41	-	-
教育科学学院（教师教育学院）	70.00	-	-
美术学院	61.90	美术	72.00
音乐学院	60.61	音乐	72.22
公共管理与社会学院	54.55	公共管理	56.10
本校研究生平均	73.16	本校研究生平均	73.16

注：个别院系或专业因样本较少没有包括在内。

数据来源：江苏招就“2021年江苏省普通高校毕业生就业调查”。

表 4-8 分院系（专业）2021 届本科生履行就业协议的情况

单位：%

院系名称	各院系协议履约率	专业名称	各专业协议履约率
教育科学学院（教师教育学院）	88.72	小学教育	90.29
文学院	84.62	汉语言文学	86.51
敬文书院	79.31		
电气工程及其自动化学院	78.33	电气工程及其自动化	85.00
		轨道交通信号与控制	76.19
		自动化	73.68
法学院	75.44	法学	75.44
机电工程学院	68.97	机械设计制造及其自动化	69.23
		车辆工程	68.42
数学与统计学院	68.28	数学与应用数学	76.79
		信息与计算科学	42.86
智慧教育学院（计算机科学与技术学院）	67.69	教育技术学	83.78
		计算机科学与技术	62.86
		软件工程	60.34
外国语学院	65.96	英语	83.87
地理测绘与城乡规划学院	65.71	地理科学	80.65

院系名称	各院系协议 履约率	专业名称	各专业协议 履约率
化学与材料科学学院	60.98	化学	37.50
生命科学学院	58.82	生物科学	64.29
		生物制药	52.94
传媒与影视学院	54.00	广告学	52.94
马克思主义学院		思想政治教育	55.56
体育学院	52.50	体育教育	60.00
商学院	52.10	物流管理	67.65
		会计学	64.71
		金融工程	59.09
		国际经济与贸易	45.00
		经济学	40.00
		财务管理	33.33
物理与电子工程学院	50.00	物理学	66.67
中俄学院	50.00	金融工程	39.13
音乐学院	42.86	音乐学	52.94
历史文化与旅游学院	40.32	历史学	53.57
		文化产业管理	33.33
公共管理与社会学院	38.78	行政管理	41.18
		社会工作	33.33
美术学院	16.88	环境设计	23.08
		视觉传达设计	13.33
		美术学	7.41
本校本科平均	62.82	本校本科平均	62.82

注：个别院系或专业因样本较少没有包括在内。

数据来源：江苏招就“2021年江苏省普通高校毕业生就业调查”。

（二）离职情况

本校 2021 届研究生的离职率为 5.40%，本科生的离职率为 7.12%。毕业后发生过离职的研究生中，有 100.00% 有过主动离职；主动离职的最主要原因是个人发展空间小（47.22%），其次是收入低、考取公务员、事业单位、研究生（均为 33.33%）。毕业后发生过离职的本科生中，有 94.21% 有过主动离职；主动离职的最主要原因是个人发展空间小（51.75%），其次是单位发展前景不好（39.47%）。

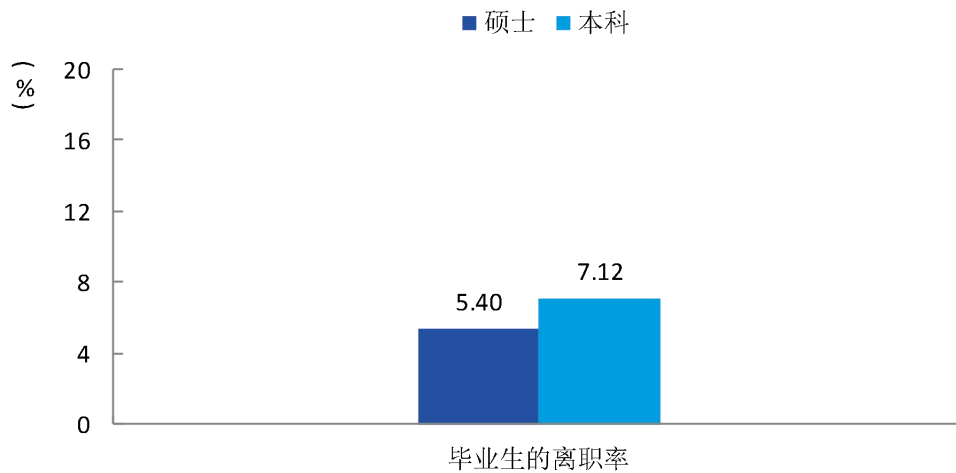


图 4-8 2021 届毕业生的离职率

数据来源：江苏招就“2021 年江苏省普通高校高校毕业生就业调查”。

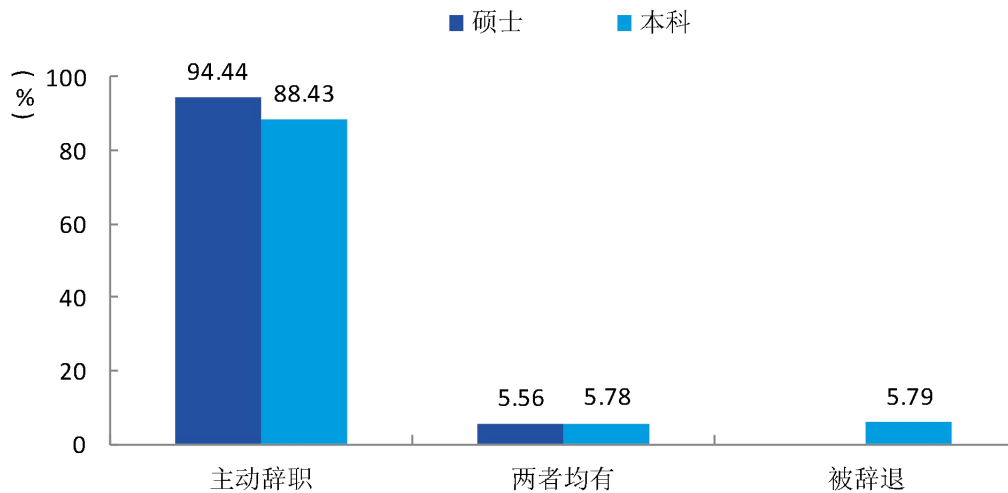


图 4-9 2021 届毕业生的离职类型

数据来源：江苏招就“2021 年江苏省普通高校高校毕业生就业调查”。

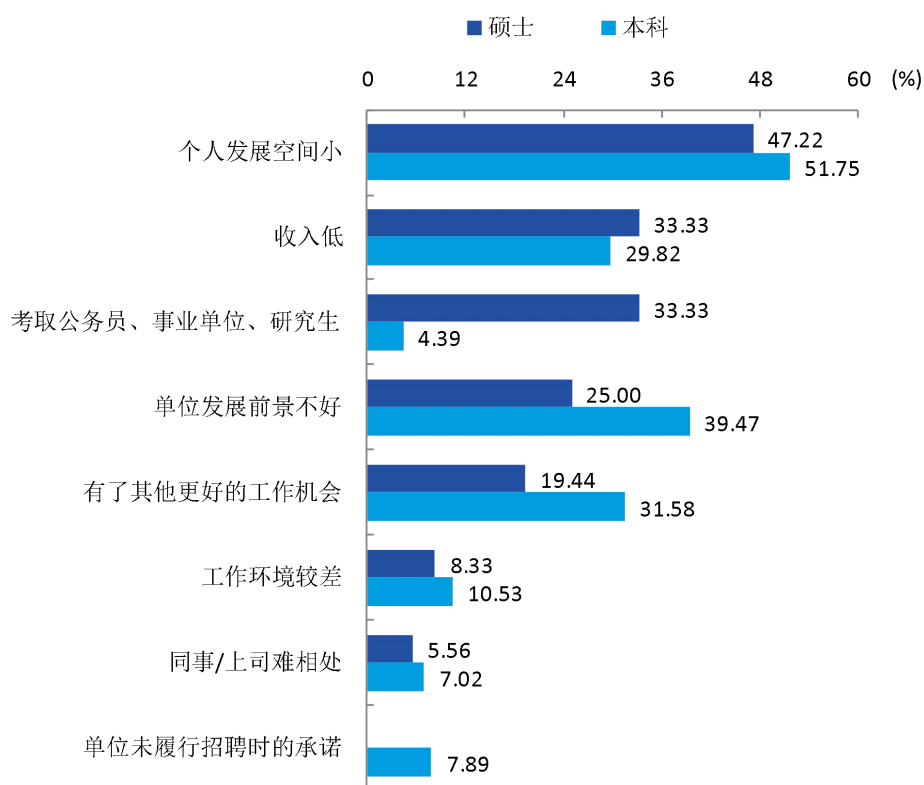


图 4-10 2021 届毕业生主动离职的原因（多选）

数据来源：江苏招就“2021 年江苏省普通高校毕业生就业调查”。

本校 2021 届研究生离职率较低的院系是生命科学学院、数学与统计学院、智慧教育学院（计算机科学与技术学院）、地理测绘与城乡规划学院、化学与材料科学学院（均为 0.00%），离职率较高的院系是公共管理与社会学院（18.18%）。本科生离职率较低的院系是敬文书院（0.00%），离职率较高的院系是美术学院（15.58%）。

表 4-9 分院系（专业）2021 届研究生的离职率

单位：%

院系名称	各院系离职率	专业名称	各专业离职率
公共管理与社会学院	18.18	公共管理	19.51
外国语学院	8.25	英语笔译	11.11
		学科教学(英语)	8.22
教育科学学院（教师教育学院）	6.67		
美术学院	4.76	美术	4.00
历史文化与旅游学院	4.00		
文学院	3.61	学科教学(语文)	2.38

院系名称	各院系离职率	专业名称	各专业离职率
传媒与影视学院	3.45		
音乐学院	3.03	音乐	0.00
地理测绘与城乡规划学院	0.00		
化学与材料科学学院	0.00		
生命科学学院	0.00	生物学	0.00
数学与统计学院	0.00	学科教学(数学)	0.00
智慧教育学院（计算机科学与技术学院）	0.00	教育技术学	0.00
本校研究生平均	5.40	本校研究生平均	5.40

注：个别院系或专业因样本较少没有包括在内。

数据来源：江苏招就“2021年江苏省普通高校毕业生就业调查”。

表 4-10 分院系（专业）2021 届本科生的离职率

单位：%

院系名称	各院系离职率	专业名称	各专业离职率
美术学院	15.58	视觉传达设计	20.00
		美术学	18.52
		环境设计	7.69
历史文化与旅游学院	14.52	文化产业管理	19.05
		历史学	3.57
音乐学院	14.29	音乐学	8.82
智慧教育学院（计算机科学与技术学院）	13.08	软件工程	17.24
		计算机科学与技术	11.43
		教育技术学	8.11
公共管理与社会学院	12.24	行政管理	17.65
		社会工作	0.00
商学院	10.78	国际经济与贸易	30.00
		财务管理	20.00
		物流管理	8.82
		会计学	5.88
		金融工程	4.55

院系名称	各院系离职率	专业名称	各专业离职率
		经济学	0.00
中俄学院	10.29	金融工程	21.74
外国语学院	8.51	英语	0.00
传媒与影视学院	8.00	广告学	5.88
体育学院	7.50	体育教育	0.00
物理与电子工程学院	7.50	物理学	0.00
机电工程学院	6.90	机械设计制造及其自动化	7.69
		车辆工程	5.26
电气工程及其自动化学院	6.67	轨道交通信号与控制	9.52
		自动化	5.26
		电气工程及其自动化	5.00
数学与统计学院	4.14	信息与计算科学	14.29
		数学与应用数学	0.00
生命科学学院	3.92	生物制药	5.88
		生物科学	3.57
法学院	3.51	法学	3.51
化学与材料科学学院	2.44	化学	6.25
教育科学学院（教师教育学院）	1.54	小学教育	0.57
地理测绘与城乡规划学院	1.43	地理科学	0.00
文学院	0.77	汉语言文学	0.79
敬文书院	0.00		
马克思主义学院		思想政治教育	0.00
本校本科平均	7.12	本校本科平均	7.12

注：个别院系或专业因样本较少没有包括在内。

数据来源：江苏招就“2021年江苏省普通高校毕业生就业调查”。

（三）社会保障

本校2021届研究生、本科生享受“五险一金”的比例¹分别为92.95%、82.04%。享受各项

¹ 享受“五险一金”的比例：毕业生回答自己接受了哪些社保，选项有“五险一金全部享受”、“医疗保险”、

社保的比例¹中，本校 2021 届研究生享受医疗保险的比例较高，为 98.08%，其次是养老保险、失业保险、生育保险（均为 97.44%）。本科生享受医疗保险的比例较高，为 89.58%，其次是养老保险（88.99%）。

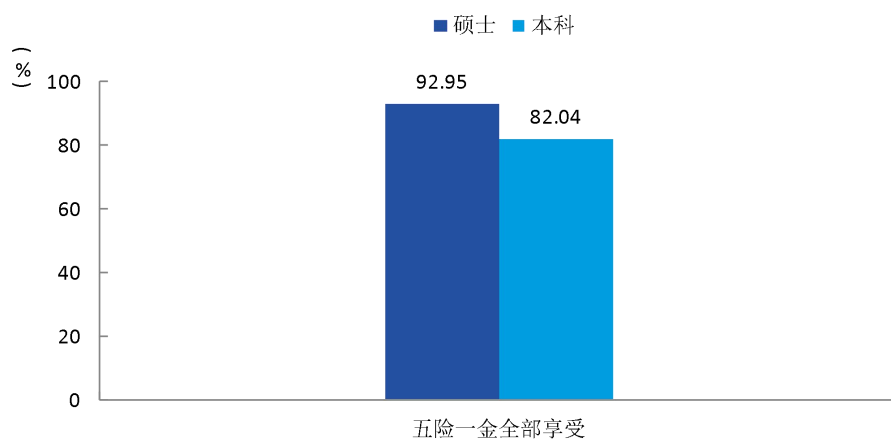


图 4-11 2021 届毕业生享受“五险一金”的情况

数据来源：江苏招就“2021 年江苏省普通高校毕业生就业调查”。

“养老保险”、“失业保险”、“工伤保险”、“生育保险”、“住房公积金”、“以上项目均不享受”、“不清楚”九项。享受“五险一金”的比例计算公式的分子是选择“五险一金全部享受”的人数加上同时选择了各项社保的人数，分母是回答该问题的总人数。

¹ **享受各项社保的比例：**毕业生回答自己接受了哪些社保，选项有“五险一金全部享受”、“医疗保险”、“养老保险”、“失业保险”、“工伤保险”、“生育保险”、“住房公积金”、“以上项目均不享受”、“不清楚”九项。享受各项社保的比例计算公式的分子是选择该项社保的人数加上选择“五险一金全部享受”的人数，分母是回答该问题的总人数。

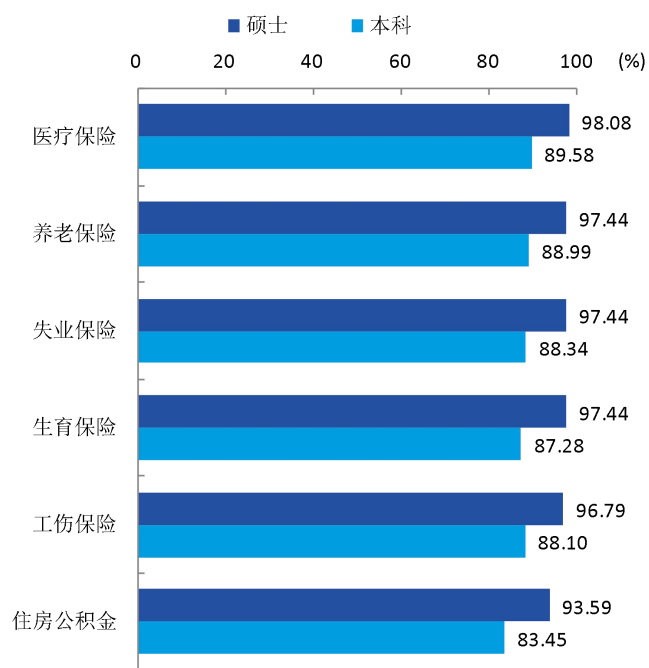


图 4-12 2021 届毕业生享受各项社保的比例（多选）

数据来源：江苏招就“2021 年江苏省普通高校毕业生就业调查”。

五、就业公平性

（一）不同群体毕业生就业情况

1.不同性别毕业生的就业率

本校 2021 届研究生中，男生的就业率为 80.21%，女生的就业率为 76.32%。本科生中，男生的就业率为 88.31%，女生的就业率为 87.55%。

表 4-11 分性别 2021 届毕业生的就业率

单位：%

学历类型	男生	女生
研究生	80.21	76.32
本科	88.31	87.55
总体	86.47	84.65

数据来源：江苏省高校毕业生就业管理信息系统。

2.困难毕业生的就业率

本校 2021 届本科生中，困难毕业生的就业率为 89.53%。

（二）就业歧视情况

本校 2021 届毕业生在求职过程中遇到过就业歧视的比例¹为 23.07%，遇到过就业歧视的主要类型为毕业院校（59.23%）等。

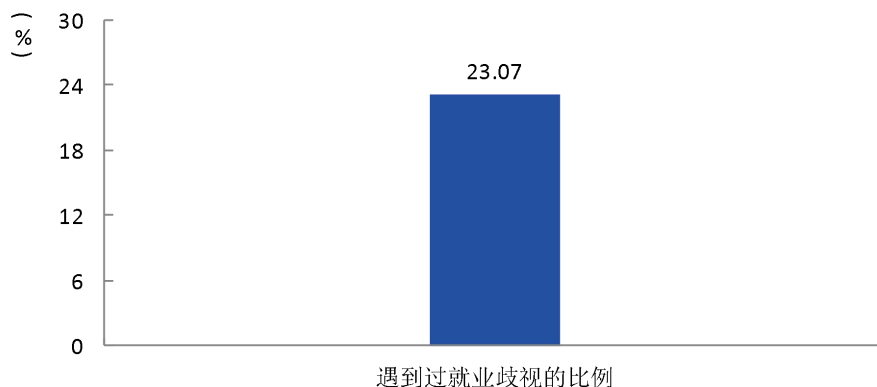


图 4-13 2021 届毕业生遭遇就业歧视的比例

¹ 本报告中，未区分学历的分析，均代表其分析的是各学历综合起来的总体数据。

数据来源：江苏招就“2021年江苏省普通高校毕业生就业调查”。

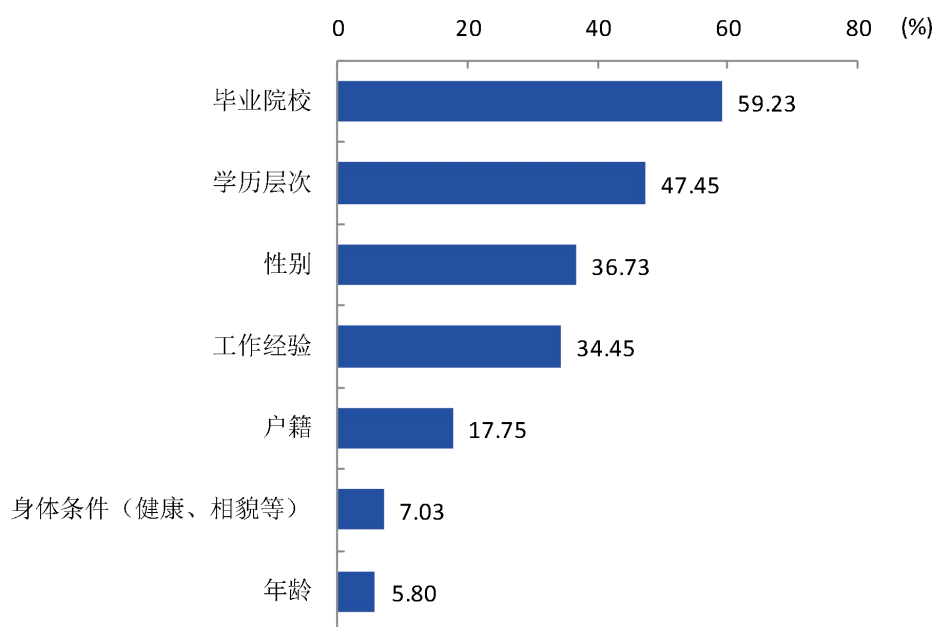


图 4-14 2021 届毕业生遭遇就业歧视的类型（多选）

数据来源：江苏招就“2021年江苏省普通高校毕业生就业调查”。

六、就业薪酬

（一）月收入

1. 总体月收入

本校 2021 届研究生的平均月收入为 6498 元，求职时期望的月收入（7316 元）。本科生的平均月收入为 6201 元，求职时期望的月收入（6813 元）。

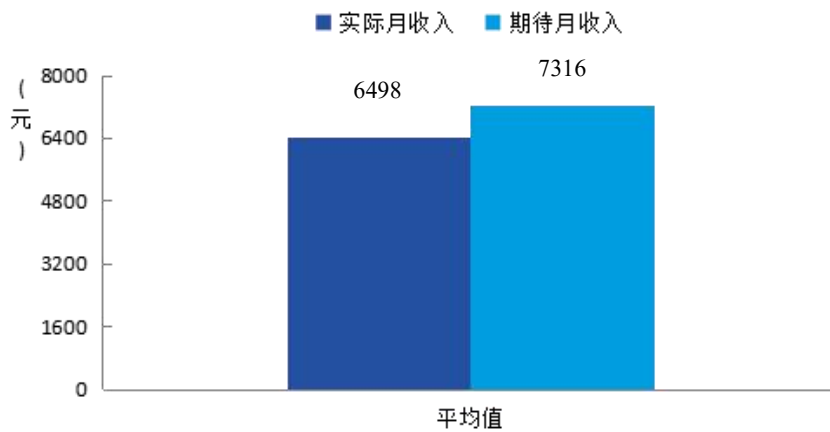


图 4-15 2021 届研究生的实际月收入和期待月收入¹

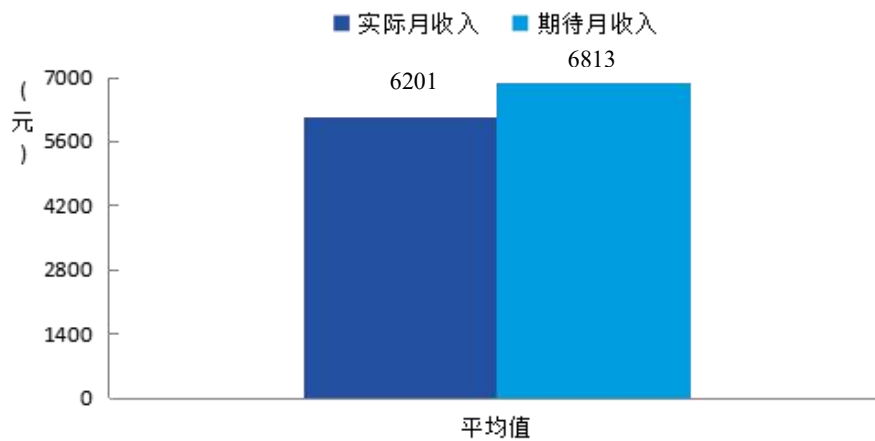


图 4-16 2021 届本科生的实际月收入和期待月收¹

(二) 工作时长

1. 总体工作时长

本校 2021 届研究生中，有 42.58% 的人平均每周的工作时长为 35—45 小时（含 35 和 45 小时）。本科生中，有 45.44% 的人平均每周的工作时长为 35—45 小时（含 35 和 45 小时）。

¹ 数据来源于 2021 年度用人单位调查的定岗平均月收入。

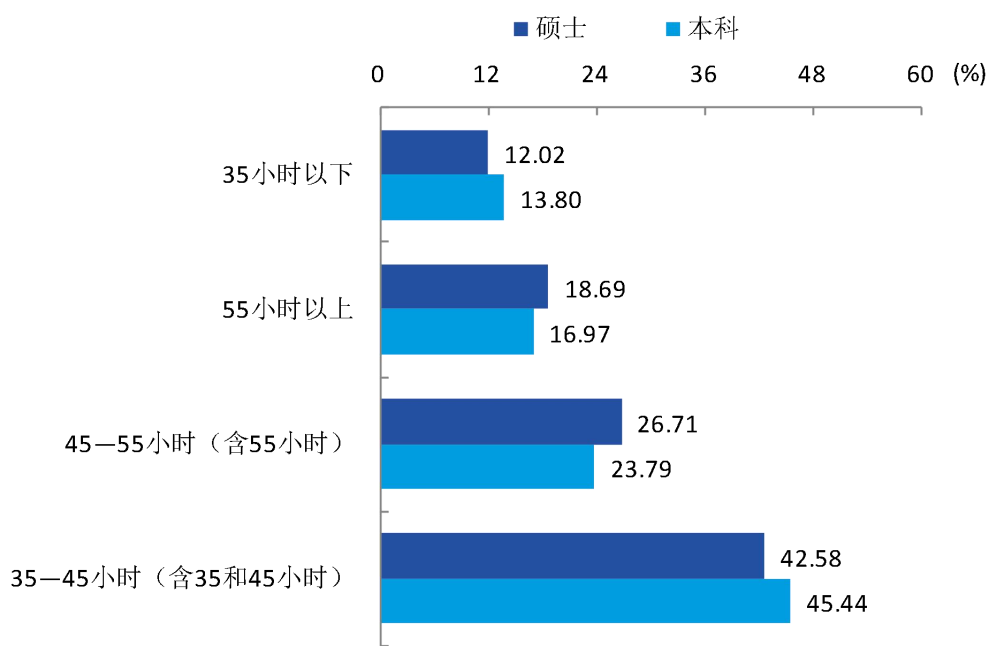


图 4-17 2021 届毕业生周工作时长

数据来源：江苏招就“2021 年江苏省普通高校毕业生就业调查”。

2.就业于不同性质用人单位毕业生的工作时长

本校 2021 届毕业生中，在非营利组织（社会团体）（31.58%）就业的毕业生工作时长相对较短，在事业单位（24.53%）就业的毕业生工作时长相对较长。

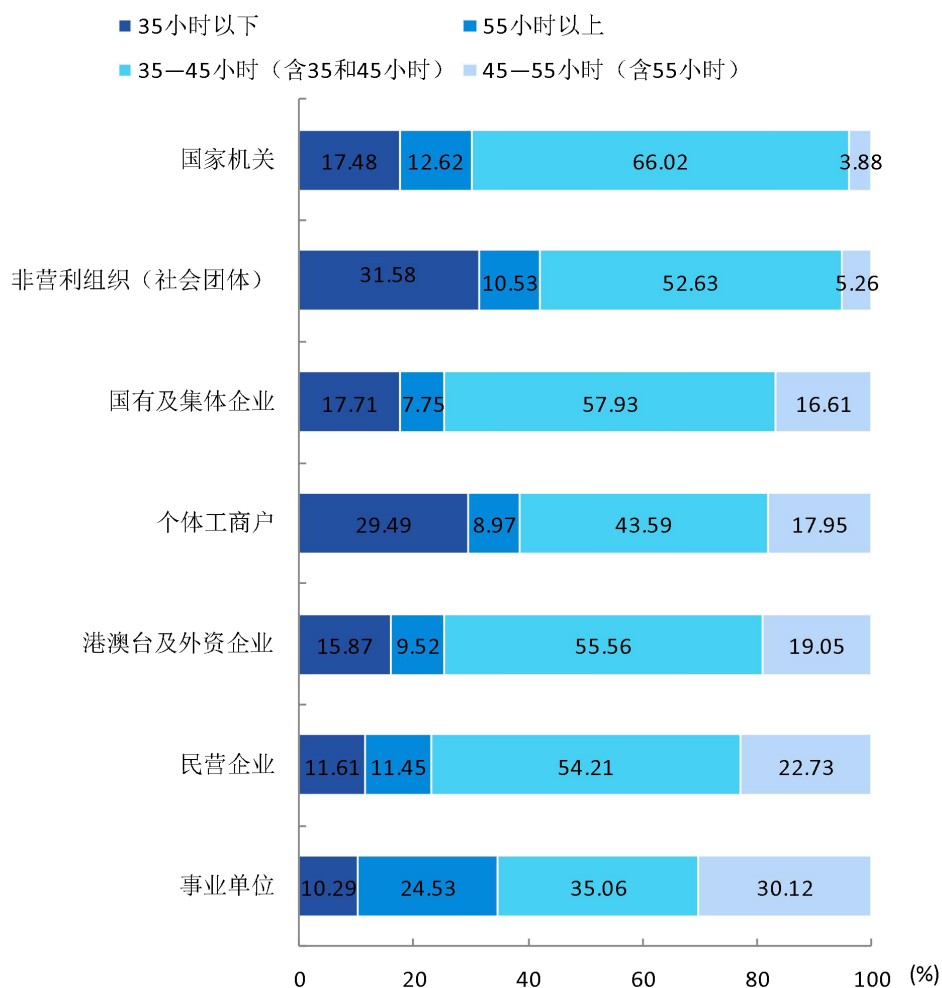


图 4-18 分就业单位性质 2021 届毕业生的周工作时长

数据来源：江苏招就“2021 年江苏省普通高校毕业生就业调查”。

3.就业于不同规模用人单位毕业生的工作时长

本校 2021 届毕业生中，在 50 人及以下（24.29%）用人单位就业的毕业生工作时长相对较短，在 51-300 人（21.09%）用人单位就业的毕业生工作时长相对较长。

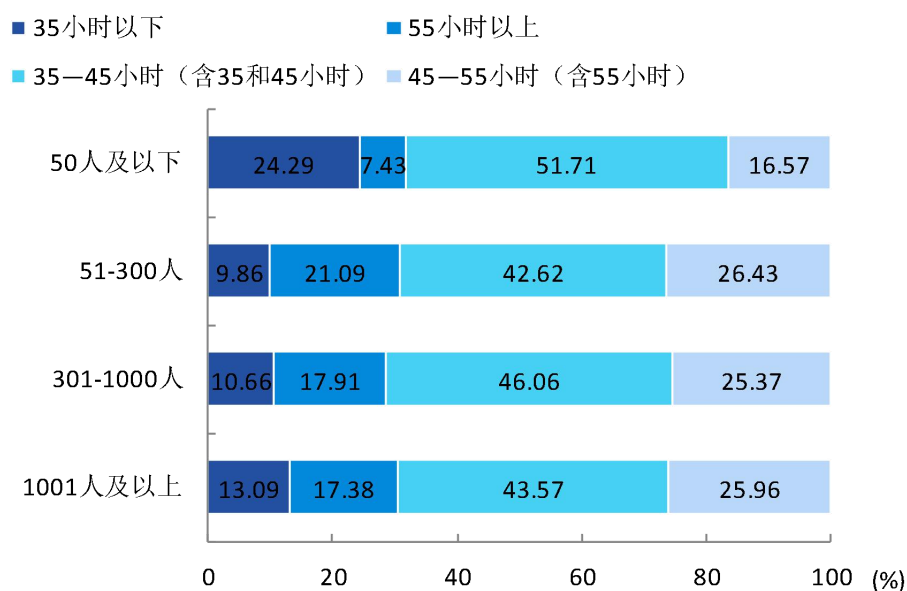
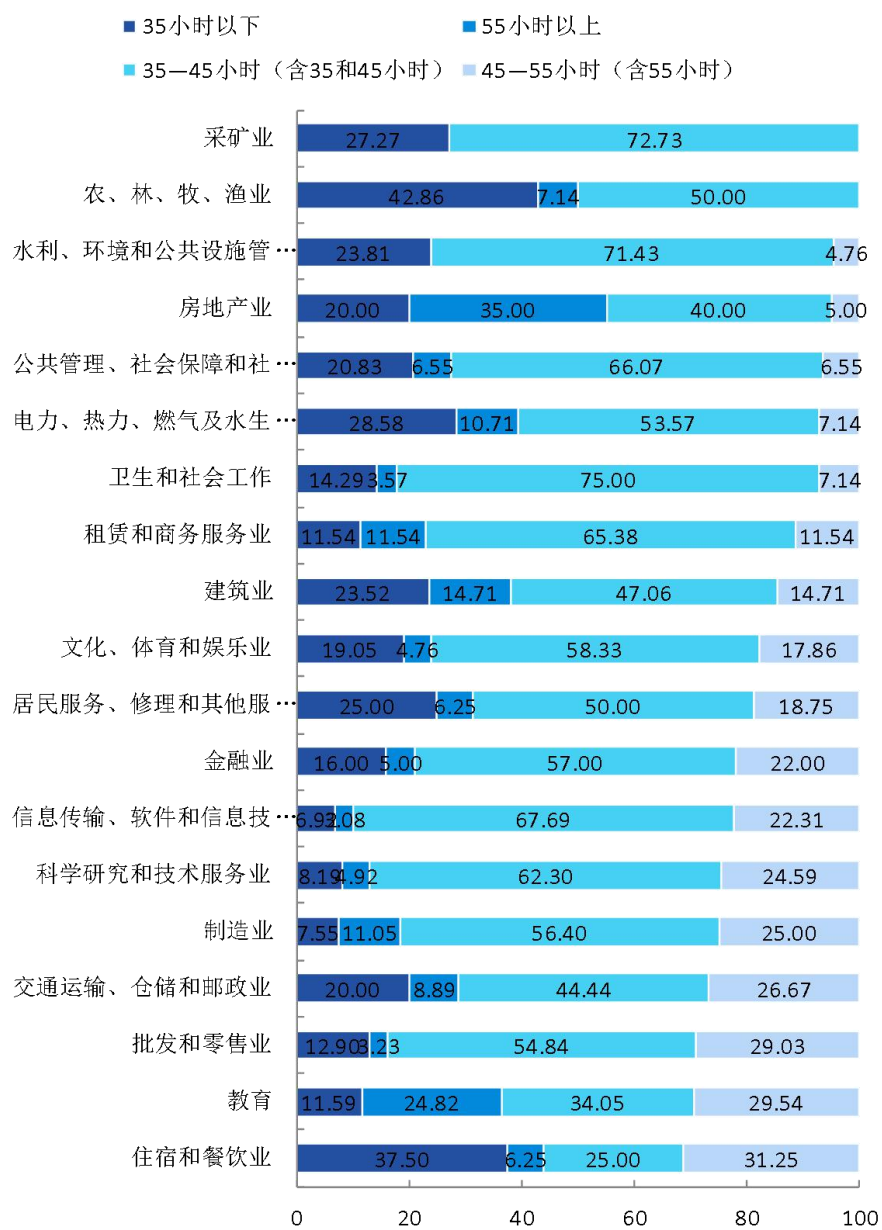


图 4-19 分就业单位规模 2021 届毕业生的周工作时长

数据来源：江苏招就“2021 年江苏省普通高校毕业生就业调查”。

4.从事不同行业/职位毕业生的工作时长

本校 2021 届毕业生中，在农、林、牧、渔业（42.86%）就业的毕业生工作时长相对较短，在房地产业（35.00%）就业的毕业生工作时长相对较长。



(%)

图 4-20 分行业 2021 届毕业生的周工作时长

注：部分就业行业由于样本较少没有包括在内。

数据来源：江苏招就“2021 年江苏省普通高校毕业生就业调查”。

本校 2021 届毕业生中，从事新闻出版和文化工作人员（30.77%）的毕业生工作时长相对较短，从事教学人员（26.04%）的毕业生工作时长相对较长。

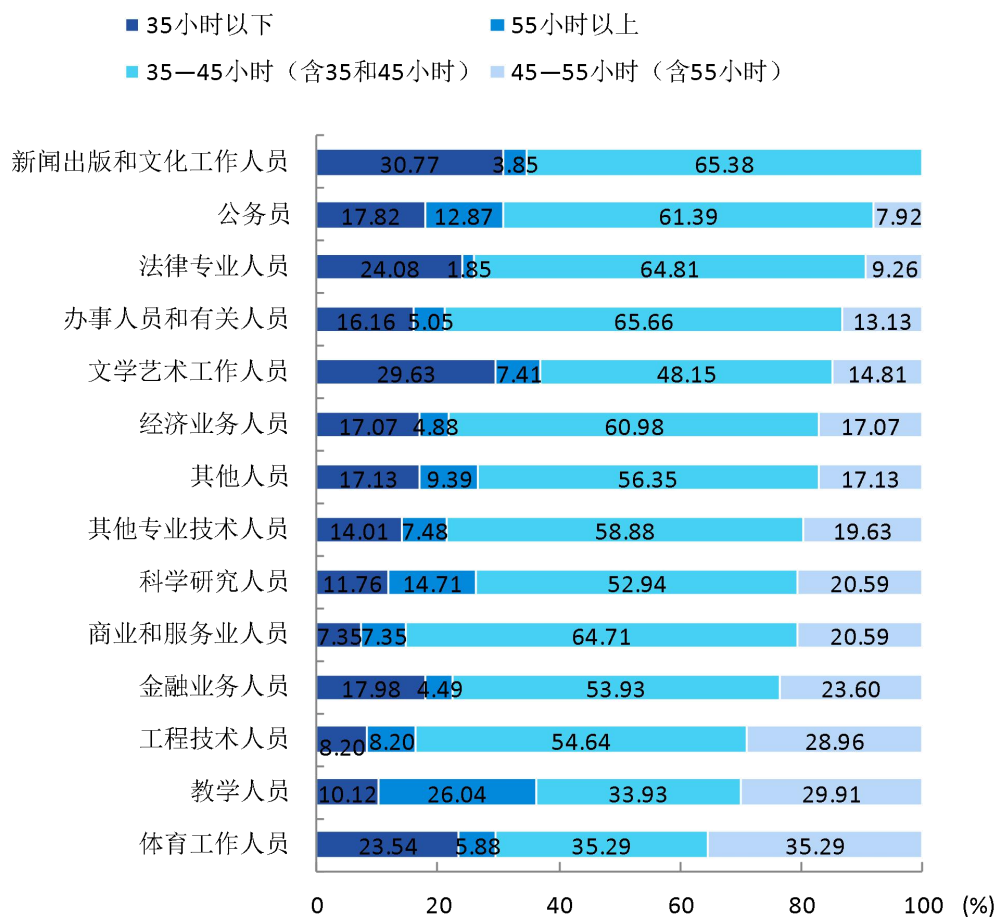


图 4-21 分职位 2021 届毕业生的周工作时长

注：部分从事职位由于样本较少没有包括在内。

数据来源：江苏招就“2021 年江苏省普通高校毕业生就业调查”。

（三）薪酬满意度

1. 总体薪酬满意度

本校 2021 届研究生的薪酬满意度为 70.90%，本科生的薪酬满意度为 70.76%。

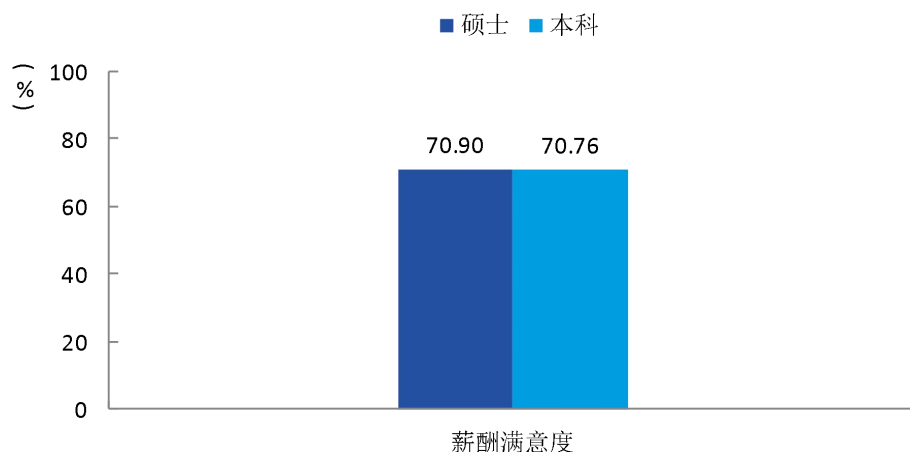


图 4-22 2021 届毕业生的薪酬满意度

数据来源：江苏招就“2021 年江苏省普通高校毕业生就业调查”。

本校 2021 届研究生中，男生的薪酬满意度为 70.29%，女生的薪酬满意度为 71.11%。本科生中，男生的薪酬满意度为 71.84%，女生的薪酬满意度为 70.37%。

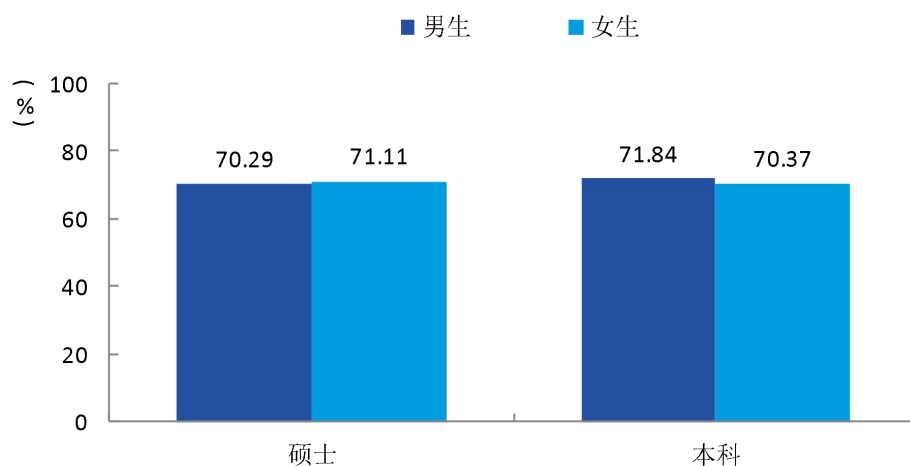


图 4-23 2021 届不同性别毕业生的薪酬满意度

数据来源：江苏招就“2021 年江苏省普通高校毕业生就业调查”。

本校 2021 届研究生薪酬满意度较高的院系是机电工程学院（100.00%），薪酬满意度较低的院系是智慧教育学院（计算机科学与技术学院）（62.86%）。本科生薪酬满意度较高的院系是法学院（91.38%），薪酬满意度较低的院系是美术学院（58.23%）。

表 4-12 分院系（专业）2021 届研究生的薪酬满意度

单位：%

院系名称	各院系薪酬满意度	专业名称	各专业薪酬满意度
机电工程学院	100.00	机械工程	100.00
		设计学	100.00
		艺术设计	100.00
马克思主义学院	88.89	马克思主义基本原理	100.00
		思想政治教育	100.00
		哲学	100.00
		中国近现代史基本问题研究	100.00
		学科教学(思政)	75.00
化学与材料科学学院	80.77	学科教学(化学)	100.00
		化学	76.92
		材料科学与工程	50.00
音乐学院	79.41	学科教学(音乐)	100.00
		舞蹈	80.00
		音乐	77.78
		音乐与舞蹈学	75.00
公共管理与社会学院	77.27	公共管理	82.93
		社会工作	0.00
美术学院	76.19	美术	80.00
		美术学	75.00
		艺术设计	75.00
		设计学	0.00
物理与电子工程学院	73.33	光学	100.00
		学科教学(物理)	100.00
		光学工程	77.78
		材料科学与工程	0.00
		控制工程	0.00
		理论物理	0.00
电气工程及其自动化学院	72.73	控制工程	72.73

院系名称	各院系薪酬满意度	专业名称	各专业薪酬满意度
数学与统计学院	72.22	概率论与数理统计	100.00
		应用数学	100.00
		应用统计	100.00
		基础数学	75.00
		学科教学(数学)	69.57
		统计学	57.14
		计算数学	50.00
法学院	71.43	法学	100.00
		法律(法学)	75.00
		法律(非法学)	0.00
教育科学学院(教师教育学院)	70.00	教育管理	100.00
		教育学原理	100.00
		学前教育	100.00
		学前教育学	100.00
		基础心理学	75.00
		高等教育学	66.67
		课程与教学论	66.67
		小学教育	60.00
		心理健康教育	50.00
		公共管理	0.00
		职业技术教育学	0.00
文学院	69.05	比较文学与世界文学	100.00
		课程与教学论	100.00
		艺术学理论	100.00
		中国古典文献学	100.00
		学科教学(语文)	73.81
		汉语言文字学	66.67
		文艺学	66.67
		中国古代文学	66.67
		中国现当代文学	50.00

院系名称	各院系薪酬满意度	专业名称	各专业薪酬满意度
		戏剧与影视学	25.00
		哲学	0.00
传媒与影视学院	68.97	公共管理	100.00
		艺术设计	100.00
		新闻与传播	66.67
		广播电视	64.29
		戏剧与影视学	50.00
生命科学学院	67.86	学科教学(生物)	77.78
		生物学	66.67
		生态学	50.00
体育学院	66.67	体育学	71.43
		体育教学	66.67
		运动训练	50.00
语言科学与艺术学院	66.67	汉语言文字学	100.00
		语言学及应用语言学	75.00
		广播电视	60.00
		汉语国际教育	50.00
		戏剧与影视学	0.00
外国语学院	65.98	外国语言学及应用语言学	100.00
		英语笔译	77.78
		学科教学(英语)	64.38
		英语语言文学	40.00
		日语语言文学	0.00
地理测绘与城乡规划学院	64.86	大地测量学与测量工程	100.00
		地理学	100.00
		地图学与地理信息系统	100.00
		自然地理学	83.33
		公共管理	75.00
		人文地理学	62.50
		摄影测量与遥感	60.00

院系名称	各院系薪酬满意度	专业名称	各专业薪酬满意度
		学科教学(地理)	45.45
		地图制图学与地理信息工程	0.00
历史文化与旅游学院	64.00	世界史	75.00
		学科教学(历史)	70.00
		中国史	66.67
		公共管理	50.00
		考古学	0.00
商学院	63.64	产业经济学	100.00
		职业技术教育	100.00
		管理科学与工程	66.67
		金融学	60.00
		国际贸易学	0.00
		区域经济学	0.00
智慧教育学院 (计算机科学与技术学院)	62.86	管理科学与工程	100.00
		现代教育技术	90.91
		教育技术学	47.83
本校研究生平均	70.90	本校研究生平均	70.90

注：个别院系或专业因样本较少没有包括在内。

数据来源：江苏招就“2021年江苏省普通高校毕业生就业调查”。

表 4-13 分院系（专业）2021 届本科生的薪酬满意度

单位：%

院系名称	各院系薪酬满意度	专业名称	各专业薪酬满意度
法学院	91.38	法学	91.38
体育学院	85.00	运动训练	88.89
		体育教育	85.00
		武术与民族传统体育	81.82
机电工程学院	79.31	机械设计制造及其自动化	79.49
		车辆工程	78.95

院系名称	各院系薪酬满意度	专业名称	各专业薪酬满意度
敬文书院	75.86	化学	100.00
		金融工程	100.00
		生物技术	100.00
		应用统计学	100.00
		英语	87.50
		数学与应用数学	80.00
		汉语言文学	42.86
		法学	0.00
		物理学	0.00
数学与统计学院	75.86	数学与应用数学	76.79
		信息与计算科学	76.19
		应用统计学	66.67
语言科学与艺术学院	75.00	播音与主持艺术	100.00
		汉语国际教育	62.50
传媒与影视学院	74.51	广播电视编导	100.00
		影视摄影与制作	83.33
		广播电视学	75.00
		广告学	52.94
电气工程及其自动化学院	73.77	电气工程及其自动化	80.95
		轨道交通信号与控制	80.95
		自动化	57.89
马克思主义学院	73.68	哲学	100.00
		思想政治教育	72.22
教育科学学院（教师教育学院）	73.47	小学教育	74.29
		学前教育	66.67
		应用心理学	66.67
物理与电子工程学院	72.50	电子信息工程	77.78
		物理学	72.22
		光电信息科学与工程	69.23
外国语学院	72.34	日语	100.00

院系名称	各院系薪酬满意度	专业名称	各专业薪酬满意度
		英语	72.58
		俄语	70.00
		西班牙语	66.67
		翻译	55.56
公共管理与社会学院	72.00	行政管理	74.29
		社会工作	66.67
生命科学学院	71.15	生物科学	75.00
		生物技术	66.67
		生物制药	66.67
音乐学院	67.86	舞蹈编导	75.00
		音乐学	67.65
		音乐表演	60.00
商学院	67.66	物流管理	79.41
		国际经济与贸易	70.00
		金融工程	68.18
		会计学	67.65
		财务管理	63.33
		市场营销	58.33
		经济学	53.33
文学院	67.42	秘书学	100.00
		汉语言文学	66.41
化学与材料科学学院	65.85	环境工程	80.00
		制药工程	72.73
		化学	62.50
		材料科学与工程	55.56
中俄学院	64.71	电子信息工程	80.00
		工业设计	75.00
		电子科学与技术	70.00
		金融工程	60.87
		轨道交通信号与控制	60.00

院系名称	各院系薪酬满意度	专业名称	各专业薪酬满意度
		机械设计制造及其自动化	54.55
智慧教育学院 (计算机科学与技术学院)	64.62	计算机科学与技术	77.14
		软件工程	63.79
		教育技术学	54.05
历史文化与旅游学院	64.52	历史学	75.00
		文化产业管理	57.14
		旅游管理	53.85
地理测绘与城乡规划学院	62.86	遥感科学与技术	80.00
		城乡规划	72.73
		园林	66.67
		测绘工程	60.00
		地理科学	58.06
		地理信息科学	57.14
美术学院	58.23	视觉传达设计	66.67
		美术学	62.96
		环境设计	51.85
		书法学	50.00
本校本科平均	70.76	本校本科平均	70.76

注：个别院系或专业因样本较少没有包括在内。

数据来源：江苏招就“2021年江苏省普通高校毕业生就业调查”。

七、就业导向性

(一) 重点区域就业情况

本校2021届毕业生在重点区域就业的情况如下表。

表 4-14 2021 届毕业生在重点区域就业的情况

单位：%

区域名称	占本校研究生的人数百分比	占本校本科生的人数百分比
长三角	87.69	81.99

区域名称	占本校研究生的人数百分比	占本校本科生的人数百分比
长江经济带	91.23	88.16
一带一路	7.18	12.85
西部地区	1.21	6.99

数据来源：江苏省高校毕业生就业管理信息系统。

（二）重点产业就业情况

本校 2021 届毕业生在重点产业就业的情况如下表。

表 4-15 2021 届毕业生在重点产业就业的情况

单位：%

产业名称	占本校就业及创业研究生的人数百分比	占本校就业及创业本科生的人数百分比
新一代信息技术和软件（含物联网和云计算、智能电网）	2.37	9.53
高端装备制造（含海洋工程装备）	1.33	4.62
新材料	1.19	2.60
节能环保	0.74	0.46
生物技术和新医药	0.59	0.64
新能源汽车	0.15	1.79
新能源	0.15	1.56

数据来源：江苏招就“2021 年江苏省普通高校毕业生就业调查”。

八、创业带动效应

（一）创业基本情况

本校 2021 届毕业生平均创业企业规模为 11 人，团队创业占比为 37.21%，已办理了企业登记的比例为 38.46%。毕业生为员工购买了“五险一金”的比例¹为 23.08%，购买各项社保的比

¹ 享受“五险一金”的比例：毕业生回答自己为员工购买了哪些社保，选项有“医疗保险”、“养老保险”、“失业保险”、“工伤保险”、“生育保险”、“住房公积金”、“目前还没有办理”七项。享受“五险一金”的比例计算公式的分子是同时选择了各项社保的人数，分母是回答该问题的总人数。

例¹中，养老保险（41.03%），其次是工伤保险（38.46%）。创业毕业生中，有 46.15%的人平均每周工作时长为 35 小时以下，享受的优惠政策主要是小额贷款、贷款贴息、其他创业资金扶持（均为 28.21%），没有享受到优惠政策的原因主要是不知道如何申请（78.57%）。

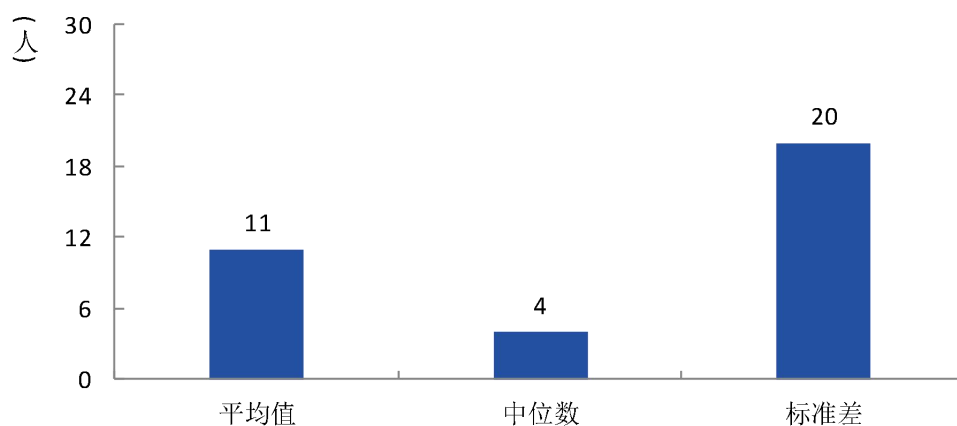


图 4-24 2021 届毕业生创业企业人数

数据来源：江苏招就“2021 年江苏省普通高校毕业生就业调查”。

团队创业, 37.21%

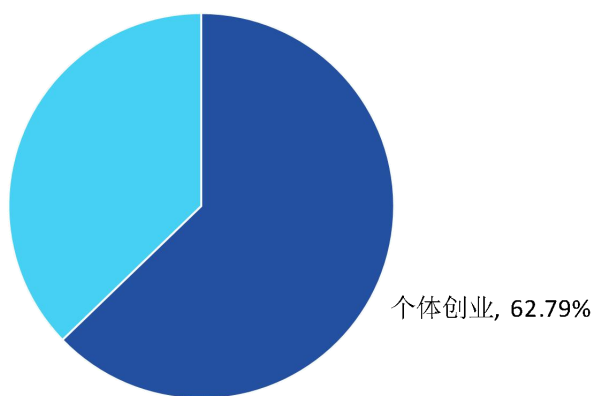


图 4-25 2021 届毕业生团队创业占比

数据来源：江苏招就“2021 年江苏省普通高校毕业生就业调查”。

¹ 享受各项社保的比例：毕业生回答自己为员工购买了哪些社保，选项有“医疗保险”、“养老保险”、“失业保险”、“工伤保险”、“生育保险”、“住房公积金”、“目前还没有办理”七项。享受各项社保的比例计算公式的分子是选择该项社保的人数加上选择“五险一金全部享受”的人数，分母是回答该问题的总人数。

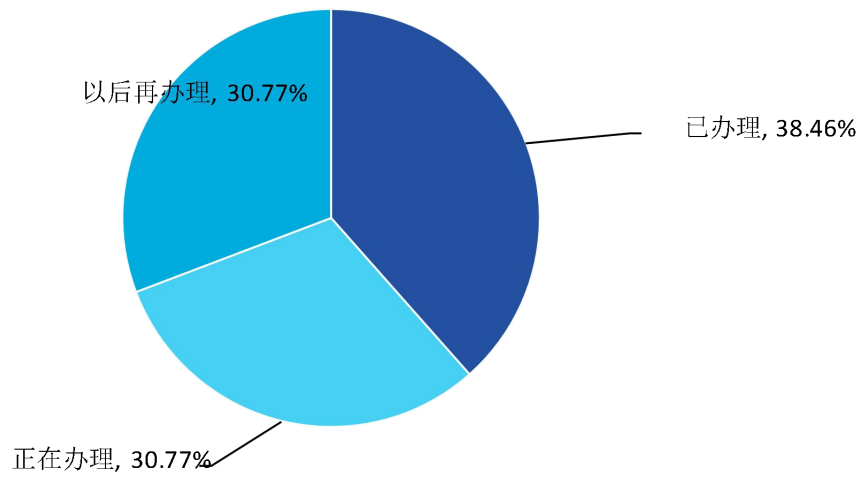


图 4-26 2021 届毕业生创业企业登记情况

数据来源：江苏招就“2021 年江苏省普通高校毕业生就业调查”。

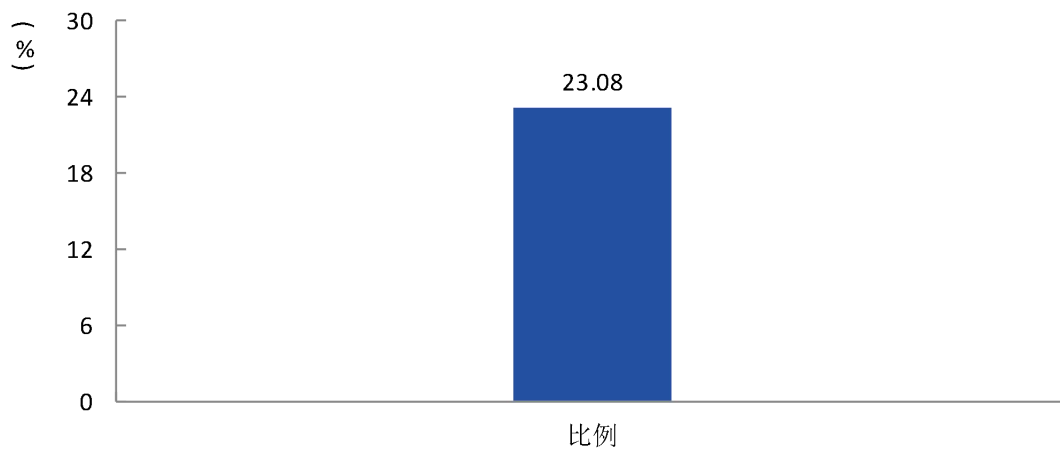


图 4-27 2021 届创业企业为员工购买“五险一金”的情况

数据来源：江苏招就“2021 年江苏省普通高校毕业生就业调查”。

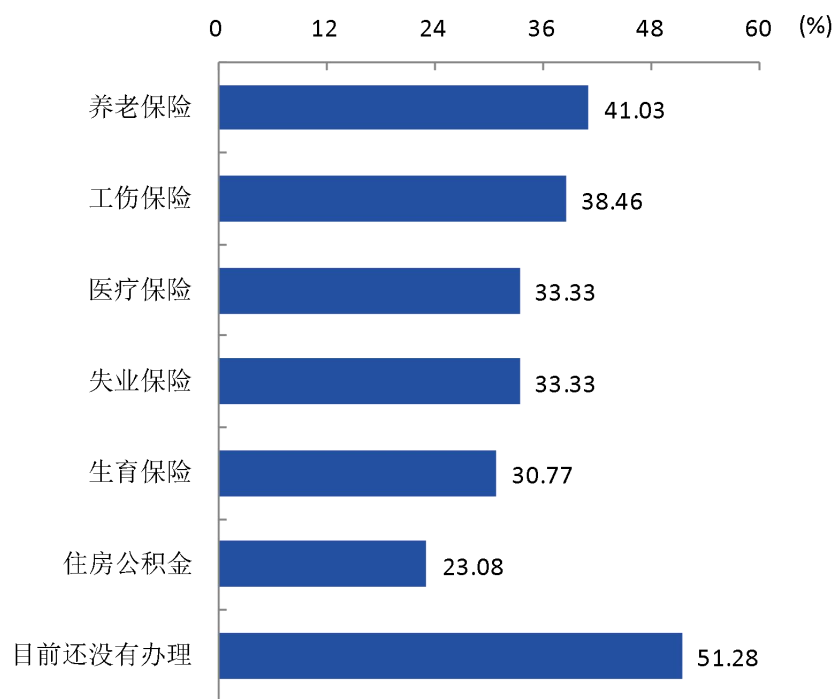


图 4-28 2021 届创业企业为员工购买各项社保的比例（多选）

数据来源：江苏招就“2021 年江苏省普通高校毕业生就业调查”。

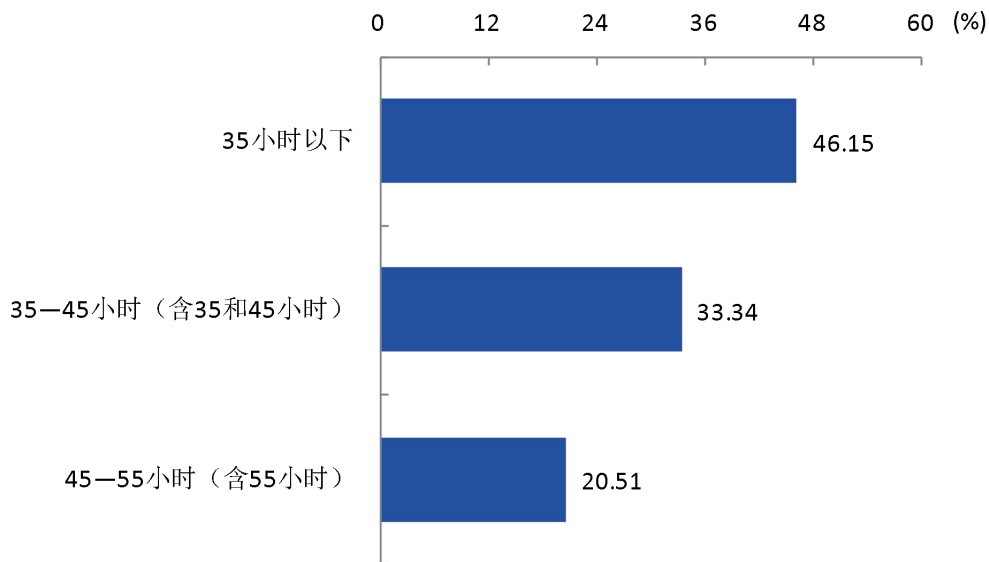


图 4-29 2021 届创业毕业生周工作时长

数据来源：江苏招就“2021 年江苏省普通高校毕业生就业调查”。

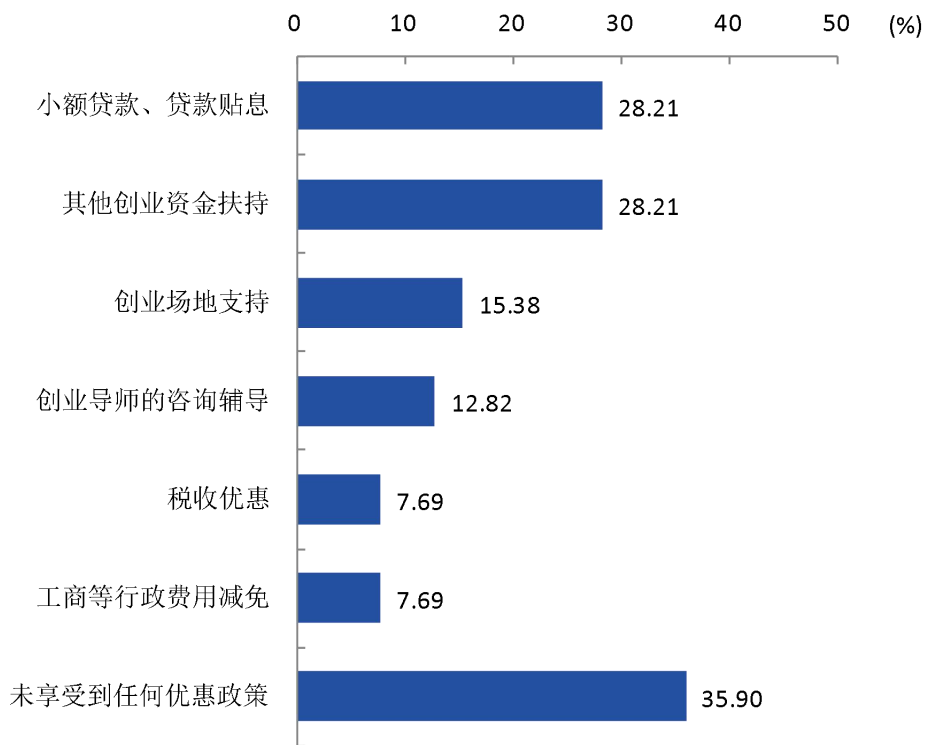


图 4-30 2021 届创业毕业生享受的优惠政策（多选）

数据来源：江苏招就“2021 年江苏省普通高校毕业生就业调查”。

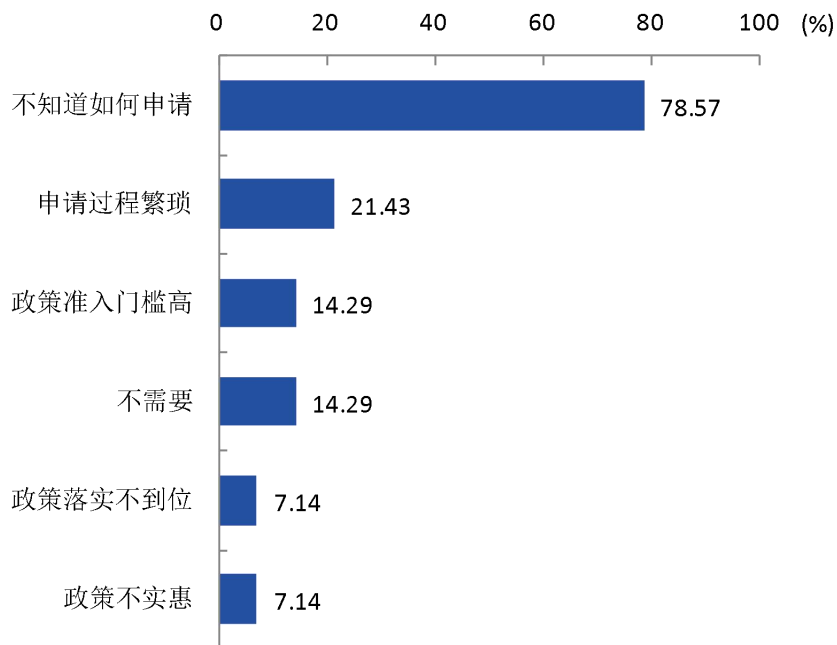


图 4-31 2021 届创业毕业生没有享受到优惠政策的原因（多选）

数据来源：江苏招就“2021 年江苏省普通高校毕业生就业调查”。

（二）创业与专业相关度

本校 2021 届毕业生创业与专业相关度为 60.47%。选择与专业无关领域创业的主要原因是出于自己的兴趣爱好（64.71%），其次是有好的创业项目（41.18%）。

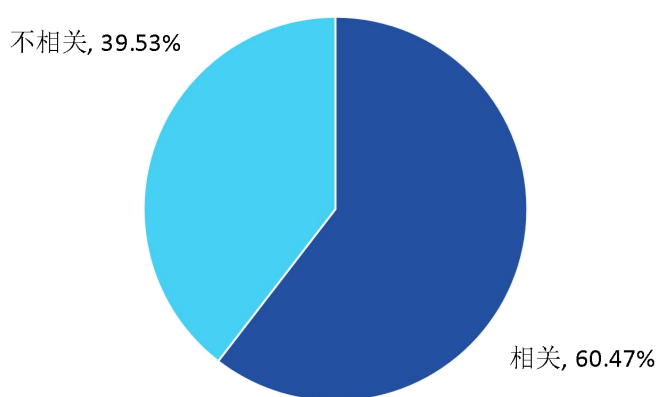


图 4-32 2021 届毕业生创业与专业相关度

数据来源：江苏招就“2021 年江苏省普通高校高校毕业生就业调查”。

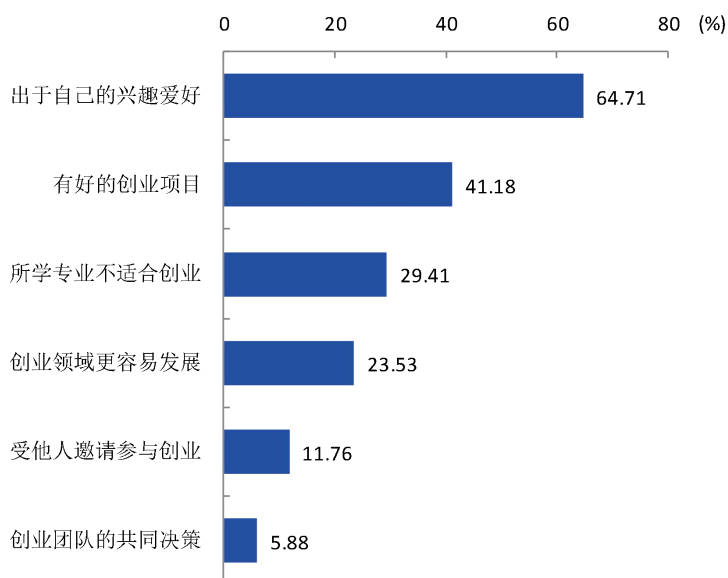


图 4-33 2021 届毕业生选择与专业无关领域创业的原因（多选）

数据来源：江苏招就“2021 年江苏省普通高校高校毕业生就业调查”。

（三）创业动机与类型

本校 2021 届毕业生创业动机主要是对创业充满兴趣、激情（65.12%），其次是有好的创业项目（34.88%），创业的主要类型是文化创意类（48.84%）。

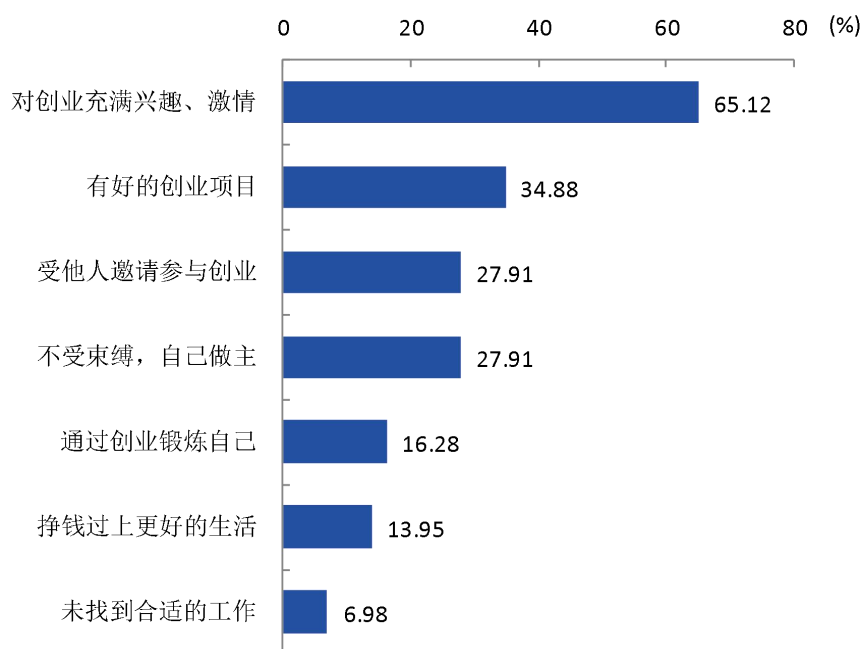


图 4-34 2021 届毕业生创业的动机（多选）

数据来源：江苏招就“2021 年江苏省普通高校毕业生就业调查”。

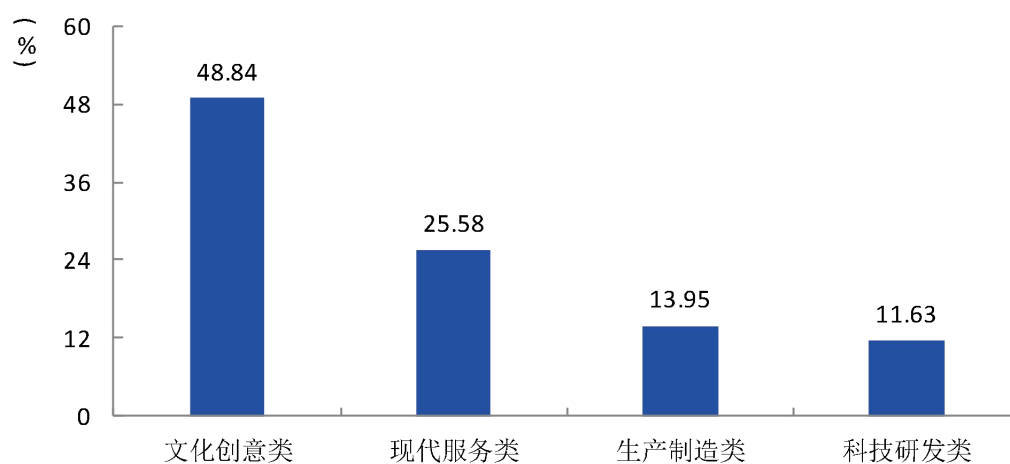


图 4-35 2021 届毕业生创业的类型

数据来源：江苏招就“2021 年江苏省普通高校毕业生就业调查”。

第五章 毕业生求职情况

一、求职途径

(一) 求职信息来源

本校 2021 届研究生的求职信息主要来源于学校组织的招聘会、宣讲会（44.04%），本科生的求职信息主要来源于学校组织的招聘会、宣讲会（37.57%），

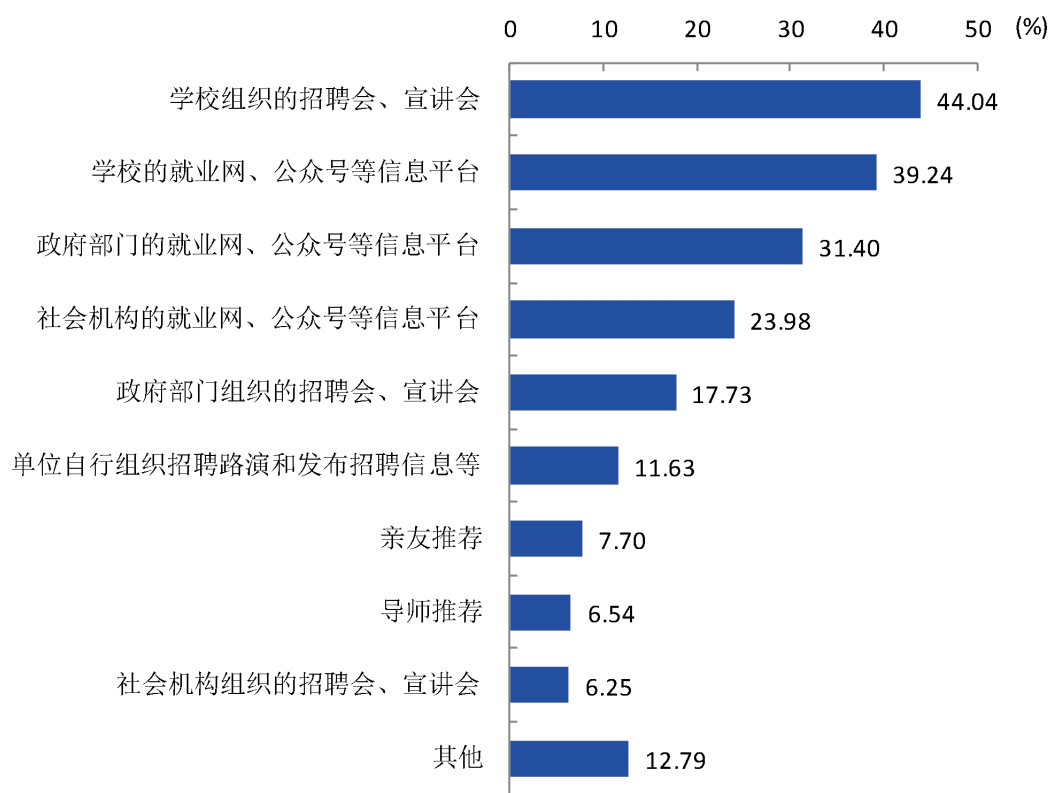


图 5-1 2021 届研究生求职信息来源（多选）

数据来源：江苏招就“2021 年江苏省普通高校毕业生就业调查”。

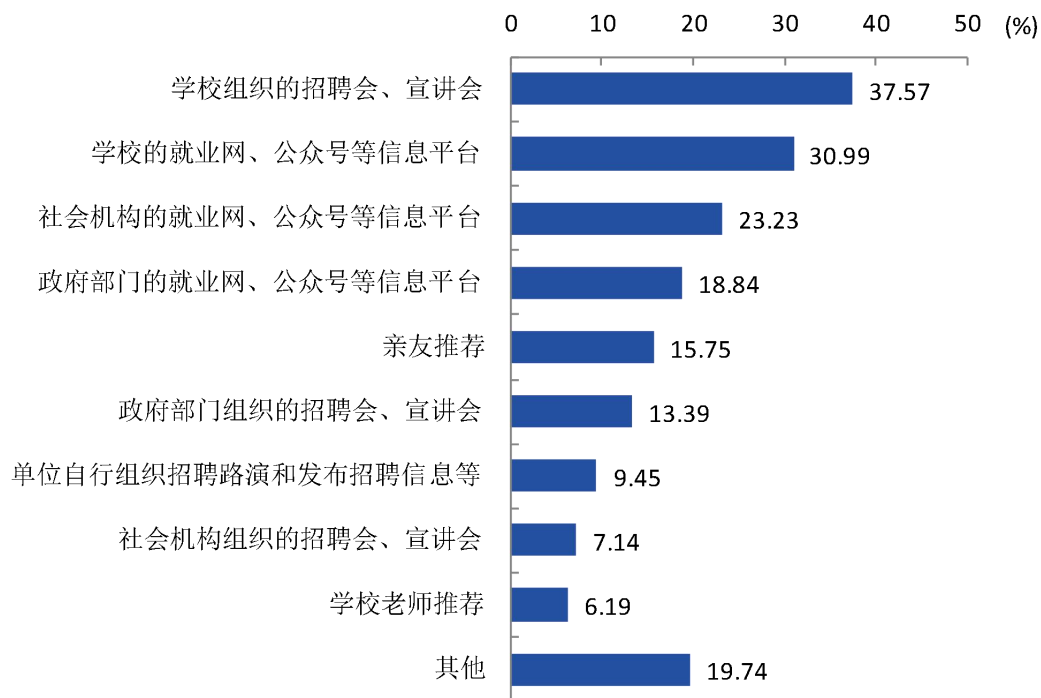


图 5-2 2021 届本科生求职信息来源（多选）

数据来源：江苏招就“2021 年江苏省普通高校毕业生就业调查”。

（二）求职成功渠道

本校 2021 届研究生获得第一份工作的主要渠道是学校组织的招聘会、宣讲会（22.35%），本科生获得第一份工作的主要渠道是学校组织的招聘会、宣讲会（23.16%）。



图 5-3 2021 届研究生求职成功渠道

数据来源：江苏招就“2021 年江苏省普通高校毕业生就业调查”。



图 5-4 2021 届本科生求职成功渠道

数据来源：江苏招就“2021 年江苏省普通高校毕业生就业调查”。

二、求职成本

本校 2021 届有 25.39% 的毕业生在 2020 年 12 月以前开始求职，有 13.14% 的毕业生在 2020 年 12 月以前成功求职，有 62.97% 的毕业生的平均求职周期为 1 个月，平均求职费用为 2680 元。本校 2021 届毕业生平均投递简历数为 7 份，获得的录用意向数平均为 2 份。

(一) 求职周期

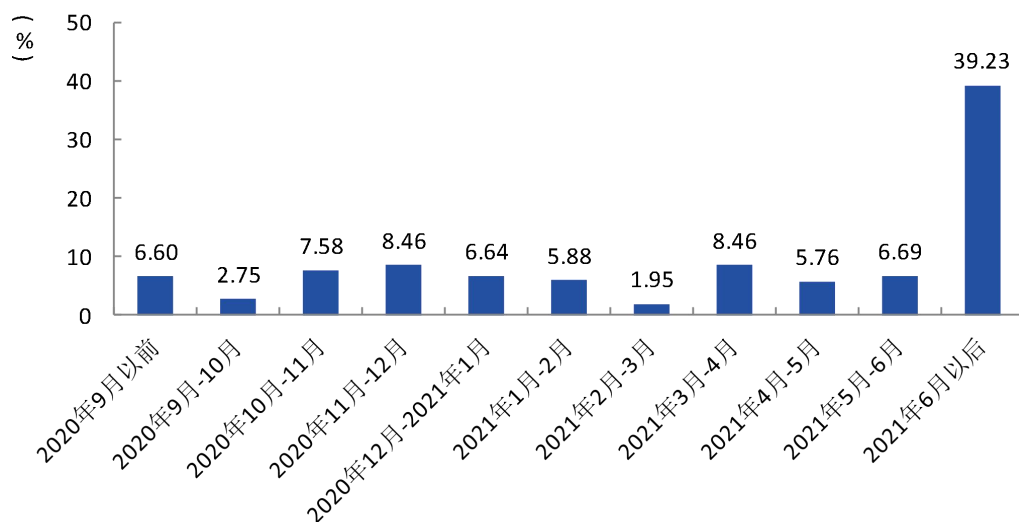


图 5-5 2021 届毕业生求职开始时间分布

数据来源：江苏招就“2021 年江苏省普通高校毕业生就业调查”。

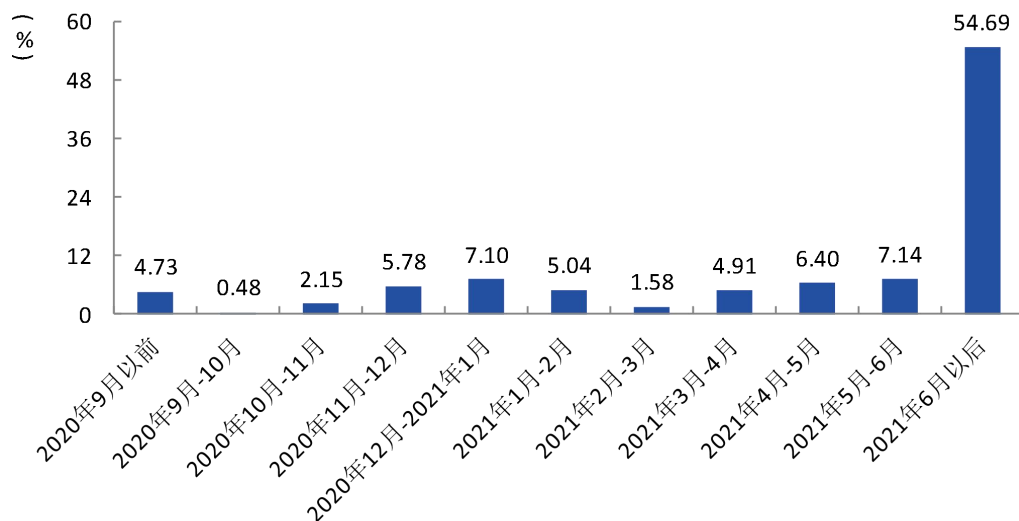


图 5-6 2021 届毕业生求职成功时间分布

数据来源：江苏招就“2021 年江苏省普通高校毕业生就业调查”。

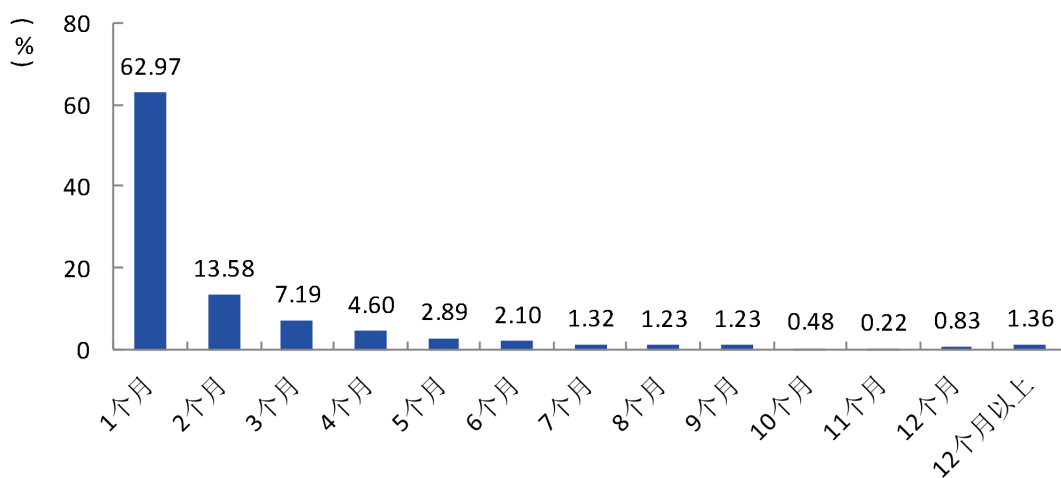


图 5-7 2021 届毕业生求职周期分布

数据来源：江苏招就“2021 年江苏省普通高校毕业生就业调查”。

(二) 求职费用

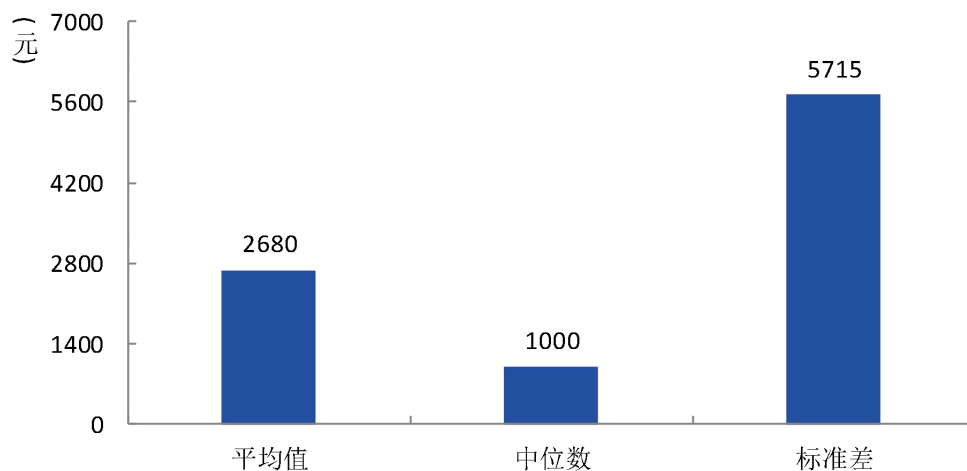


图 5-8 2021 届毕业生求职费用分布

数据来源：江苏招就“2021 年江苏省普通高校毕业生就业调查”。

(三) 投递简历份数

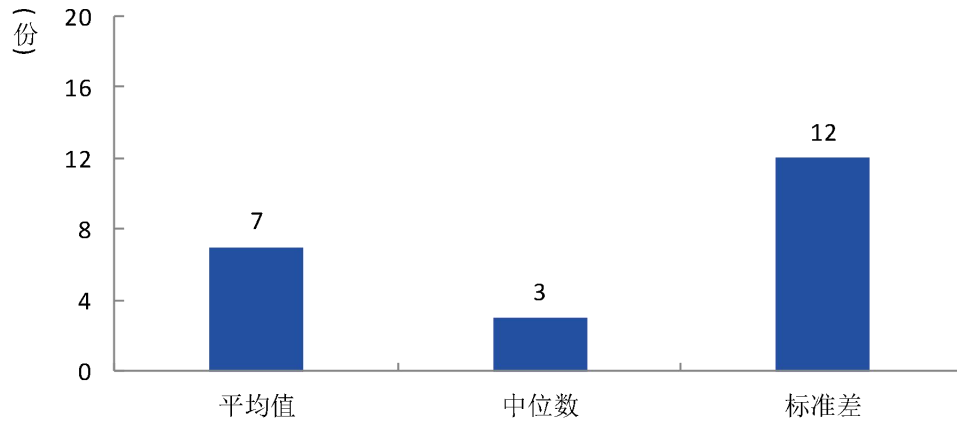


图 5-9 2021 届毕业生投递简历数分布

数据来源：江苏招就“2021 年江苏省普通高校毕业生就业调查”。

(四) 获得录用意向数

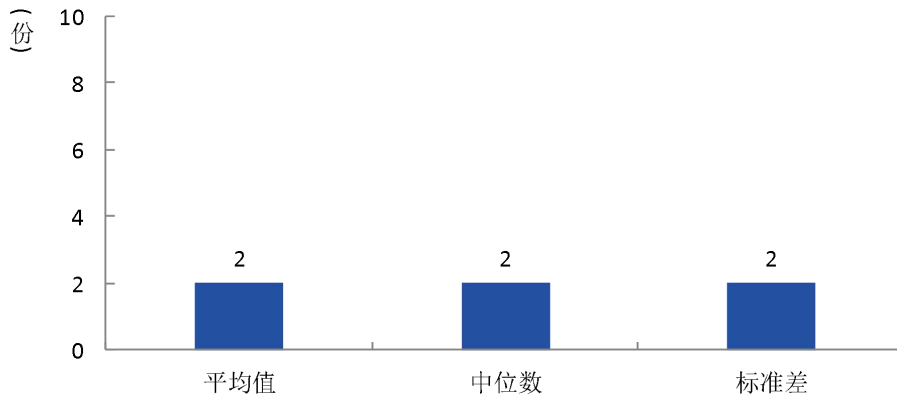


图 5-10 2021 届毕业生收到录用通知数分布

数据来源：江苏招就“2021 年江苏省普通高校毕业生就业调查”。

三、求职难度

(一) 求职难易程度

本校 2021 届研究生认为求职有难度的比例为 39.97%，本科生认为求职有难度的比例为 49.04%。研究生中，男生有 35.00% 认为求职有难度，女生有 41.73% 认为求职有难度；本科生中，男生有 42.49% 认为求职有难度，女生有 51.42% 认为求职有难度。

表 5-1 2021 届毕业生求职难易程度

单位：%

性别	研究生	本科
男	35.00	42.49
女	41.73	51.42
总体	39.97	49.04

数据来源：江苏招就“2021 年江苏省普通高校毕业生就业调查”。

本校 2021 届研究生认为求职难度较低的院系是公共管理与社会学院（28.89%），认为求职难度较高的院系是音乐学院（56.76%）。本科生认为求职难度较低的院系是敬文书院（24.14%），认为求职难度较高的院系是历史文化与旅游学院（68.25%）。

表 5-2 分院系（专业）2021 届研究生求职难易程度

单位：%

院系名称	认为求职有难度的比例	专业名称	认为求职有难度的比例
音乐学院	56.76	音乐	55.56
化学与材料科学学院	55.56		
美术学院	53.49	美术	50.00
马克思主义学院	50.00		
智慧教育学院 (计算机科学与技术学院)	44.44	教育技术学	54.17
生命科学学院	39.29	生物学	26.67
外国语学院	36.73	英语笔译	55.56
		学科教学(英语)	30.14
历史文化与旅游学院	34.62		

院系名称	认为求职有难度的比例	专业名称	认为求职有难度的比例
数学与统计学院	34.55	统计学	53.33
		学科教学(数学)	21.74
传媒与影视学院	34.38	广播电视	37.50
教育科学学院 (教师教育学院)	33.33		
文学院	32.94	学科教学(语文)	25.58
地理测绘与城乡规划学院	29.73		
公共管理与社会学院	28.89	公共管理	23.81
本校研究生平均	39.97	本校研究生平均	39.97

注：个别院系或专业因样本较少没有包括在内。

数据来源：江苏招就“2021年江苏省普通高校毕业生就业调查”。

表 5-3 分院系（专业）2021 届本科生求职难易程度

单位：%

院系名称	认为求职有难度的比例	专业名称	认为求职有难度的比例
马克思主义学院		思想政治教育	72.22
历史文化与旅游学院	68.25	历史学	68.97
		文化产业管理	66.67
公共管理与社会学院	64.00	社会工作	86.67
		行政管理	54.29
商学院	61.71	经济学	80.00
		会计学	72.22
		金融工程	60.87
		物流管理	57.89
		国际经济与贸易	55.00
		财务管理	46.67
地理测绘与城乡规划学院	58.90	地理科学	53.13
外国语学院	56.31	英语	58.21
传媒与影视学院	55.93	广告学	61.11
生命科学学院	54.55	生物科学	54.84

院系名称	认为求职有难度的比例	专业名称	认为求职有难度的比例
		生物制药	52.94
智慧教育学院 (计算机科学与技术学院)	51.47	软件工程	61.02
		计算机科学与技术	44.74
		教育技术学	43.59
体育学院	51.16	体育教育	60.00
中俄学院	48.53	金融工程	39.13
电气工程及其自动化学院	46.77	轨道交通信号与控制	54.55
		自动化	45.00
		电气工程及其自动化	40.00
美术学院	45.12	环境设计	51.85
		美术学	48.15
		视觉传达设计	36.84
音乐学院	44.07	音乐学	45.71
文学院	43.70	汉语言文学	44.62
教育科学学院 (教师教育学院)	43.43	小学教育	42.29
数学与统计学院	43.14	信息与计算科学	54.55
		数学与应用数学	39.50
化学与材料科学学院	41.46	化学	50.00
物理与电子工程学院	38.10	物理学	30.00
法学院	36.67	法学	36.67
机电工程学院	27.12	车辆工程	30.00
		机械设计制造及其自动化	25.64
敬文书院	24.14		
本校本科平均	49.04	本校本科平均	49.04

注：个别院系或专业因样本较少没有包括在内。

数据来源：江苏招就“2021年江苏省普通高校毕业生就业调查”。

（二）求职遇到的主要困难

本校 2021 届研究生认为求职中遇到的最主要困难是适合自己的招聘职位太少（67.64%），其次是缺乏实践经验（49.09%）。本科生认为求职中遇到的最主要困难是缺乏实践经验（66.28%），其次是适合自己的招聘职位太少（42.78%）。毕业生希望得到的就业服务主要是就业信息（32.35%），其次是就业培训（31.65%）。

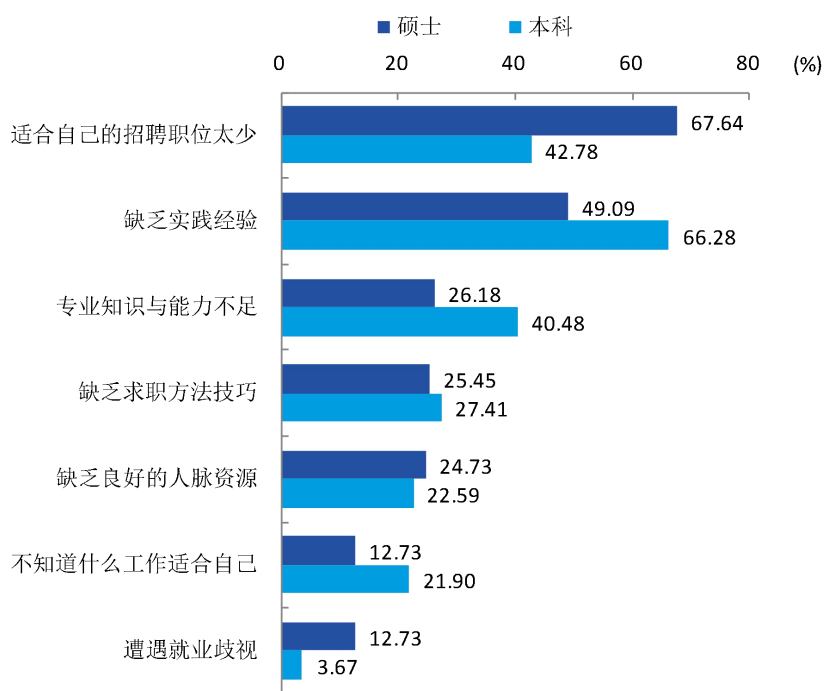


图 5-11 2021 届毕业生求职遇到的主要困难（多选）

数据来源：江苏招就“2021 年江苏省普通高校高校毕业生就业调查”。

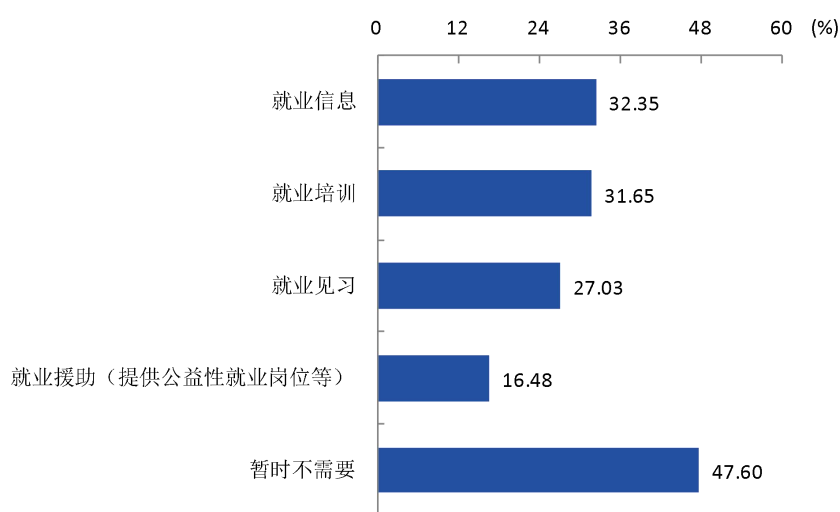


图 5-12 2021 届毕业生希望得到的就业服务（多选）

数据来源：江苏招就“2021 年江苏省普通高校高校毕业生就业调查”。

第六章 毕业生评价

一、自我评价

(一) 在校学习情况分析

本校 2021 届研究生每周与导师交流 5 个小时及以下（73.25%），研究生与导师交流方式主要是单独面谈（43.85%）。

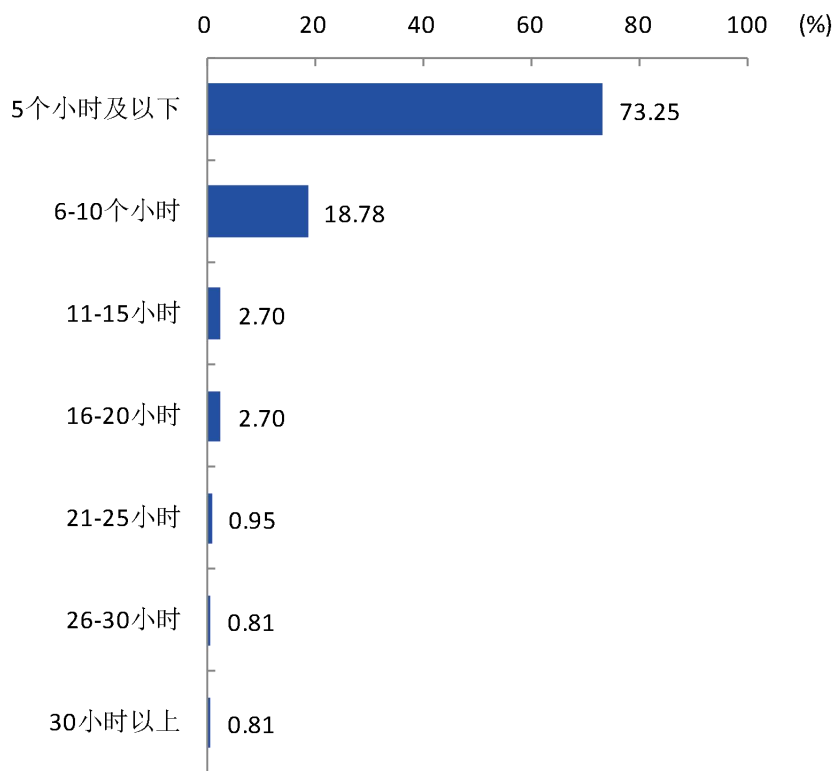


图 6-1 2021 届毕业研究生与导师交流时间

数据来源：江苏招就“2021 年江苏省普通高校毕业生就业调查”。

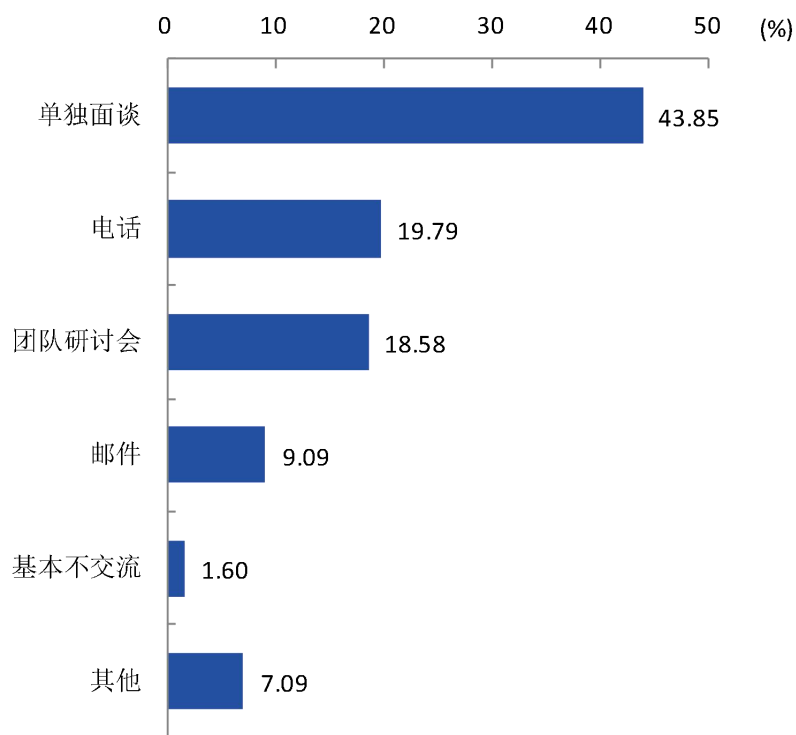


图 6-2 2021 届毕业研究生与导师交流方式

数据来源：江苏招就“2021 年江苏省普通高校毕业生就业调查”。

本校 2021 届研究生导师对学位论文细致详尽地指导（79.29%）。

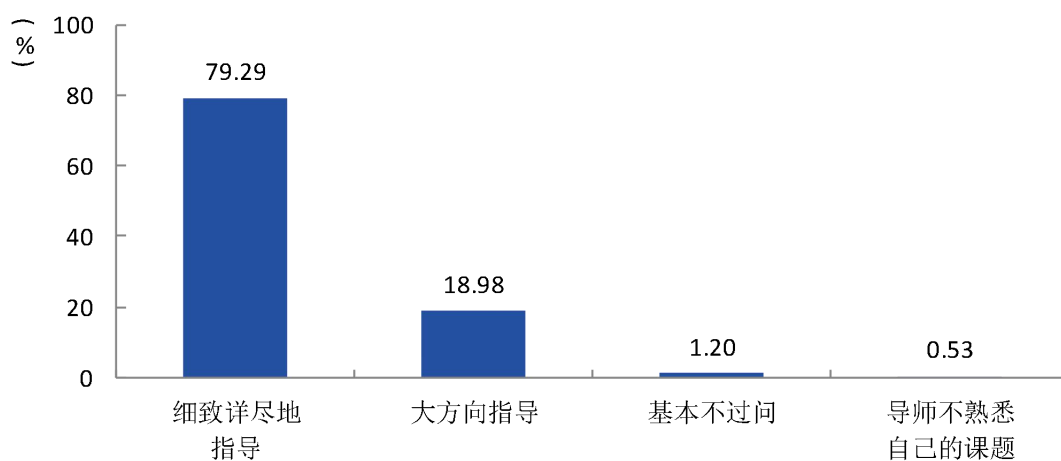


图 6-3 2021 届毕业研究生导师对学位论文指导情况

数据来源：江苏招就“2021 年江苏省普通高校毕业生就业调查”。

本校 2021 届研究生认为对研究生学习有帮助比例较高的工程项目是论文抽检和评优（91.84%）。

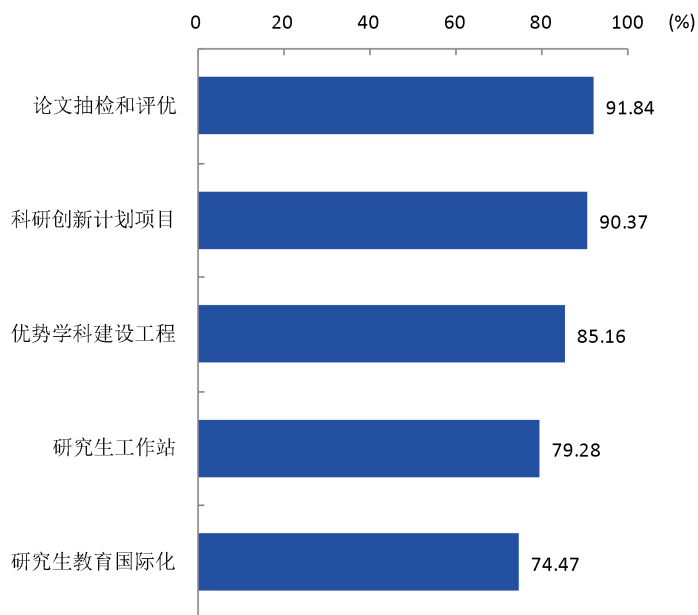


图 6-4 2021 届毕业研究生学习有帮助的工程项目

数据来源：江苏招就“2021 年江苏省普通高校毕业生就业调查”。

本校 2021 届研究生学位论文选题来源主要是根据兴趣自己选定的（36.23%）。

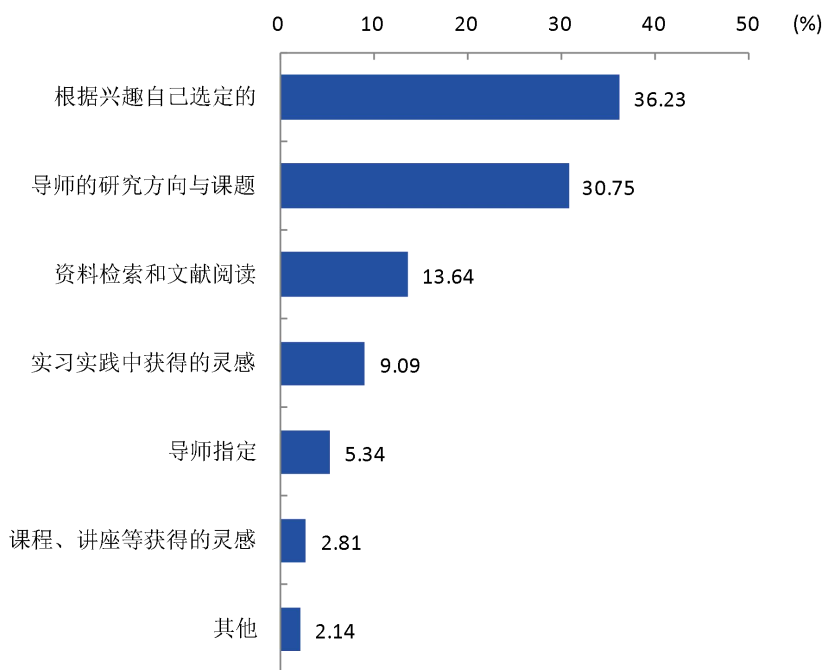


图 6-5 2021 届毕业研究生学位论文选题来源

数据来源：江苏招就“2021 年江苏省普通高校毕业生就业调查”。

本校 2021 届研究生学位论文采用的研究方法主要是文献研究法（90.51%）。

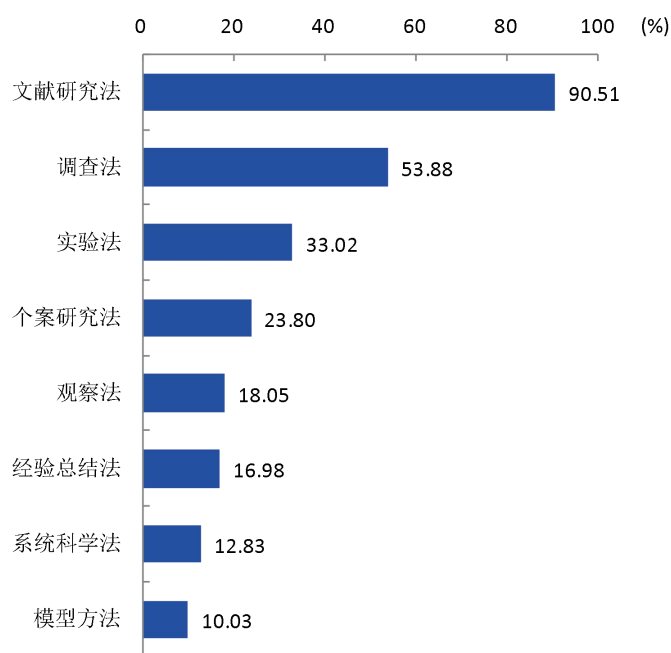


图 6-6 2021 届毕业研究生学位论文采用的研究方法（多选）

数据来源：江苏招就“2021 年江苏省普通高校毕业生就业调查”。

本校 2021 届研究生完成学位论文过程中遇到的困难主要是突出创新性（74.06%）。

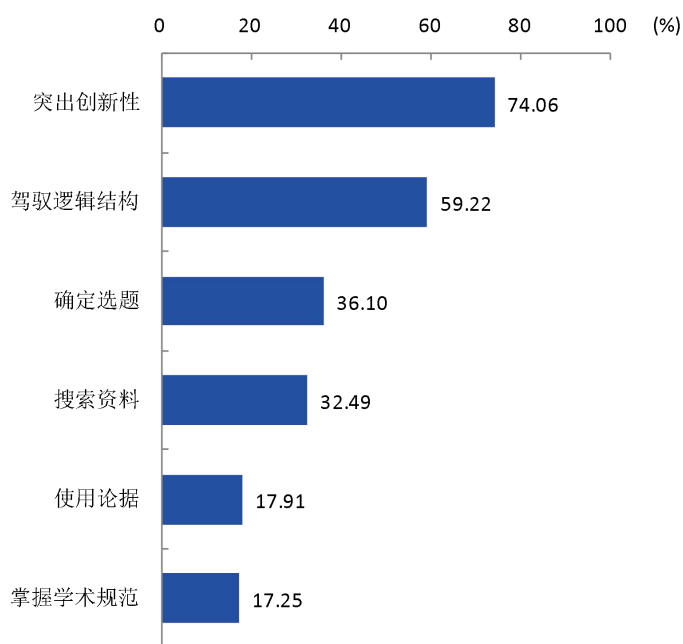


图 6-7 2021 届毕业研究生完成学位论文过程中遇到的困难（多选）

数据来源：江苏招就“2021 年江苏省普通高校毕业生就业调查”。

本校 2021 届全日制研究生获得的奖助学金主要是学业奖学金（100%），研究生对奖助学金机制的满意度为 90.64%。

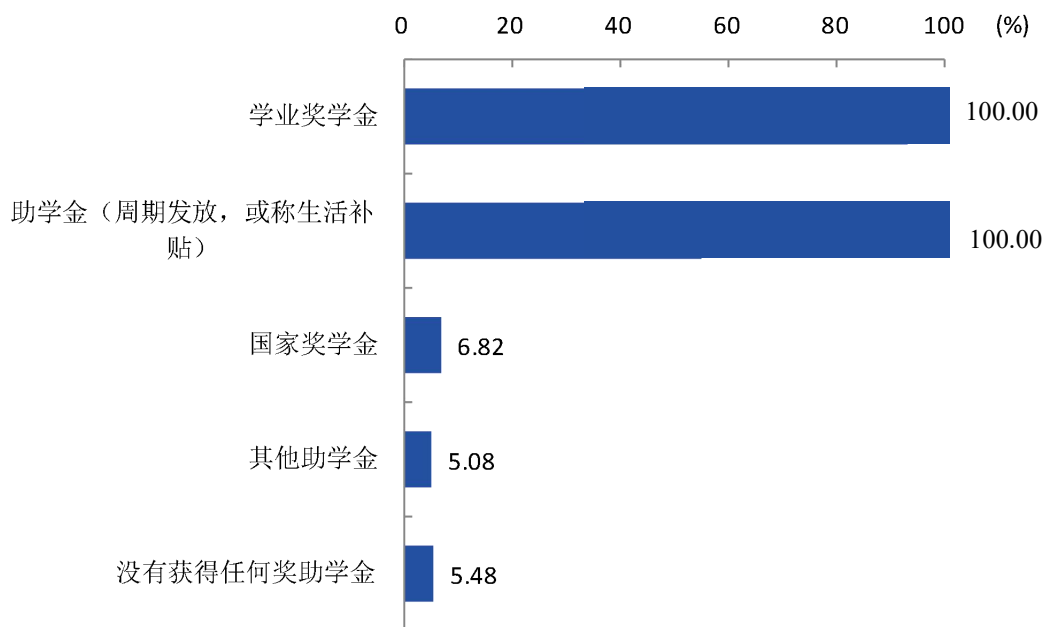


图 6-8 2021 届毕业研究生获得的奖助学金情况（多选）

数据来源：江苏招就“2021 年江苏省普通高校毕业生就业调查”。

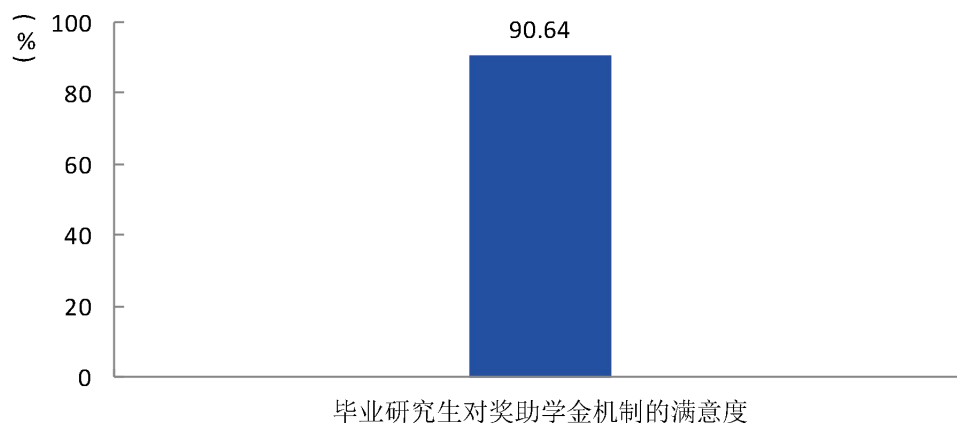


图 6-9 2021 届毕业研究生对奖助学金机制的满意度

数据来源：江苏招就“2021 年江苏省普通高校毕业生就业调查”。

本校 2021 届本科生积极参与课堂学习讨论和经常参与课外学习和实践的比例分别为 45.55%、0%。本科生希望母校提供的课外学习支持主要是提供更多的实践机会（67.37%）。本科生认为个人成长和发展有帮助的实践活动主要是社会实践（65.42%）。

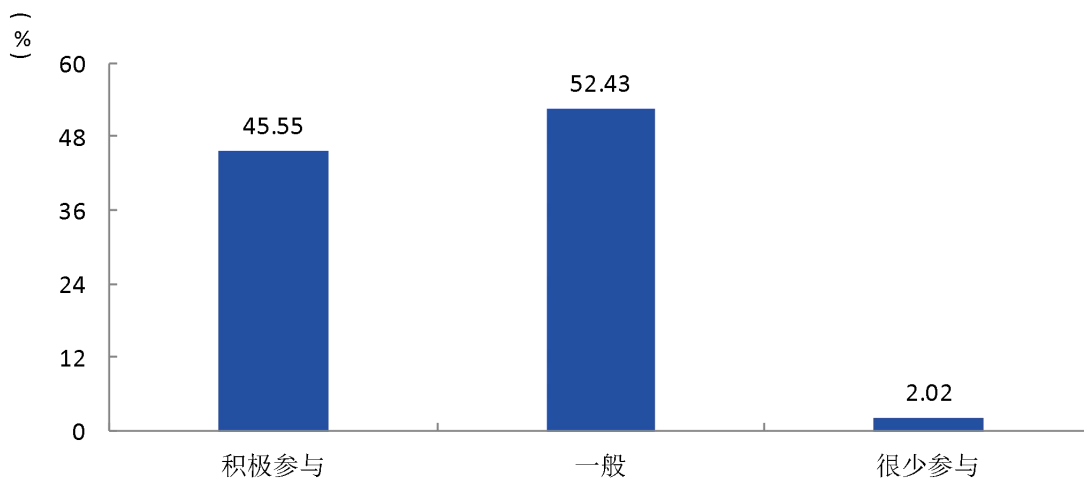


图 6-10 2021 届本科生参与课堂学习情况

数据来源：江苏招就“2021 年江苏省普通高校毕业生就业调查”。

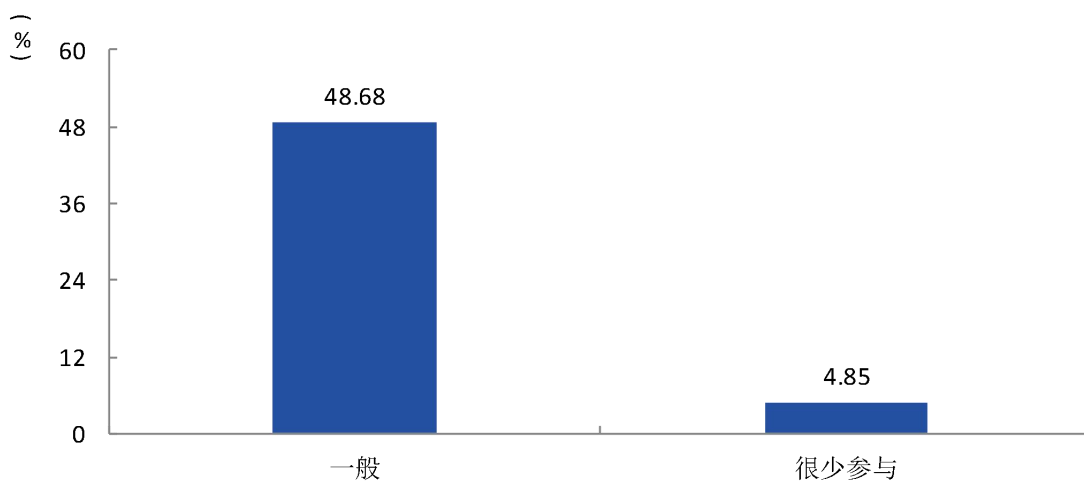


图 6-11 2021 届本科生参与课外学习和实践情况

数据来源：江苏招就“2021 年江苏省普通高校毕业生就业调查”。

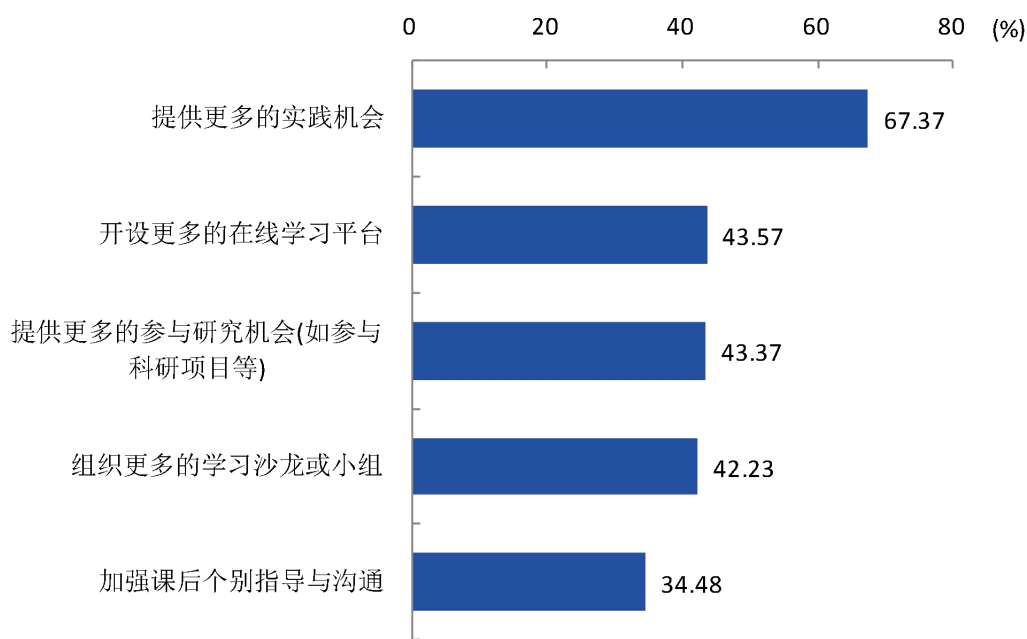


图 6-12 2021 届本科生希望母校提供的课外学习支持（多选）

数据来源：江苏招就“2021 年江苏省普通高校毕业生就业调查”。

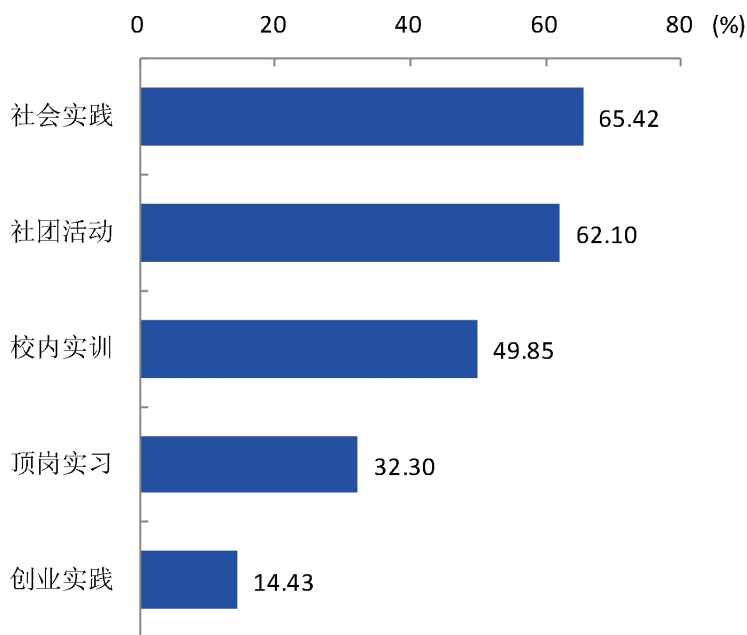


图 6-13 2021 届本科生认为对个人成长和发展有帮助的实践活动（多选）

数据来源：江苏招就“2021 年江苏省普通高校毕业生就业调查”。

（二）对自身发展的满意度

本校 2021 届研究生对自身发展的满意度为 91.58%，本科生对自身发展的满意度为 88.77%。研究生中有 95.59%认为读研后科研能力有提高。

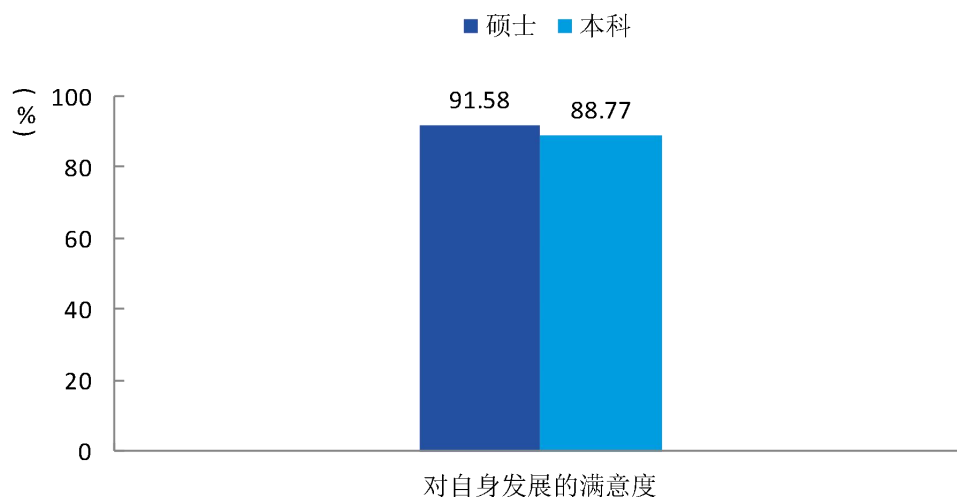


图 6-14 2021 届毕业生对自身发展的满意度

数据来源：江苏招就“2021 年江苏省普通高校毕业生就业调查”。

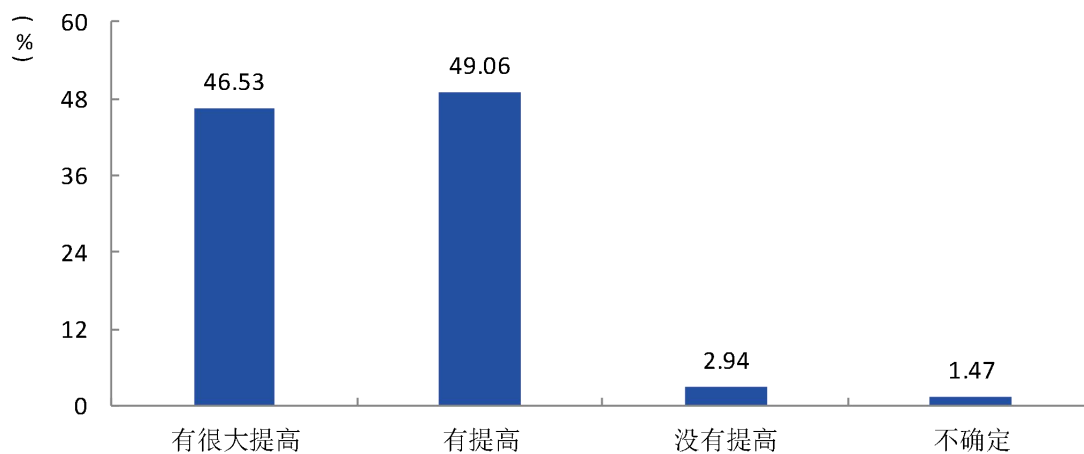


图 6-15 2021 届毕业研究生科研能力提高程度

数据来源：江苏招就“2021 年江苏省普通高校毕业生就业调查”。

本校 2021 届研究生对自身发展的满意度较高的院系是法学院、物理与电子工程学院（均为 100.00%），对自身发展的满意度较低的院系是外国语学院（81.40%）。本科生对自身发展的满意度较高的院系是数学与统计学院（94.19%），对自身发展的满意度较低的院系是马克思主义学院（80.36%）。

表 6-1 分院系（专业）2021 届研究生对自身发展的满意度

单位：%

院系名称	各院系对自身发展的满意度	专业名称	各专业对自身发展的满意度
法学院	100.00	法律(法学)	100.00
物理与电子工程学院	100.00		
文学院	95.71	学科教学(语文)	97.22
数学与统计学院	95.56	学科教学(数学)	100.00
美术学院	93.55	美术	94.12
地理测绘与城乡规划学院	93.18	学科教学(地理)	95.24
教育科学学院（教师教育学院）	92.96	小学教育	95.65
智慧教育学院 （计算机科学与技术学院）	92.31	教育技术学	87.50
体育学院	91.67		
音乐学院	91.53	音乐	96.77
马克思主义学院	90.32		
		学科教学(思政)	93.33
化学与材料科学学院	90.00	化学	84.00
生命科学学院	89.80	生物学	90.00
公共管理与社会学院		公共管理	93.33
语言科学与艺术学院	88.57		
历史文化与旅游学院	84.38		
外国语学院	81.40	学科教学(英语)	100.00
本校研究生平均	91.58	本校研究生平均	91.58

注：个别院系或专业因样本较少没有包括在内。

数据来源：江苏招就“2021 年江苏省普通高校毕业生就业调查”。

表 6-2 分院系（专业）2021 届本科生对自身发展的满意度

单位：%

院系名称	各院系对自身发展的满意度	专业名称	各专业对自身发展的满意度
数学与统计学院	94.19	数学与应用数学	95.16
		信息与计算科学	91.89
		应用统计学	91.43
机电工程学院	93.40	机械设计制造及其自动化	94.52
		车辆工程	90.91
传媒与影视学院	93.14	广播电视学	96.77
		影视摄影与制作	94.12
		广告学	93.10
		广播电视编导	88.00
教育科学学院（教师教育学院）	92.79	小学教育	94.19
		应用心理学	89.47
		学前教育	87.50
文学院	92.59	汉语言文学	92.45
敬文书院	92.19	英语	100.00
		汉语言文学	97.22
		数学与应用数学	94.44
		应用统计学	88.24
音乐学院	91.67	音乐表演	95.00
		音乐学	92.50
		舞蹈编导	87.50
智慧教育学院 （计算机科学与技术学院）	91.33	教育技术学	96.83
		计算机科学与技术	90.41
		软件工程	86.67
物理与电子工程学院	90.32	电子信息工程	95.65
		物理学	89.19
		光电信息科学与工程	87.88
地理测绘与城乡规划学院	90.13	测绘工程	96.00
		园林	91.67

院系名称	各院系对自身发展的满意度	专业名称	各专业对自身发展的满意度
		城乡规划	89.66
		地理信息科学	89.29
		地理科学	88.10
法学院	89.43	法学	89.43
化学与材料科学学院	87.59	材料科学与工程	96.67
		环境工程	95.83
		制药工程	86.05
		化学	79.17
美术学院	87.50		
生命科学学院	87.50	生物科学	92.21
		生物制药	87.50
		生物技术	74.07
电气工程及其自动化学院	86.51	电气工程及其自动化	93.33
		自动化	82.93
		轨道交通信号与控制	82.50
商学院	86.39	国际经济与贸易	94.74
		会计学	88.89
		市场营销	88.24
		财务管理	87.23
		物流管理	85.96
		金融工程	84.09
		经济学	76.19
体育学院	84.00	体育教育	82.35
历史文化与旅游学院	83.48	历史学	88.89
		文化产业管理	83.78
		旅游管理	70.83
外国语学院	82.89	俄语	88.24
		英语	85.05
		西班牙语	81.82
		翻译	78.95

院系名称	各院系对自身发展的满意度	专业名称	各专业对自身发展的满意度
		日语	72.73
中俄学院	81.67	机械设计制造及其自动化	88.89
		电子信息工程	88.24
		金融工程	75.86
		轨道交通信号与控制	75.61
公共管理与社会学院	80.47	行政管理	81.61
		社会工作	78.05
马克思主义学院	80.36	思想政治教育	80.95
本校本科平均	88.77	本校本科平均	88.77

注：个别院系或专业因样本较少没有包括在内。

数据来源：江苏招就“2021年江苏省普通高校毕业生就业调查”。

二、对母校的评价

（一）总体评价

本校2021届研究生对母校的总体满意度为97.46%，本科生为96.74%。各院系中，研究生对母校的满意度较高的院系是地理测绘与城乡规划学院、法学院、历史文化与旅游学院、美术学院、数学与统计学院、物理与电子工程学院、音乐学院、智慧教育学院（计算机科学与技术学院）（均为100.00%），对母校的满意度较低的院系是马克思主义学院（93.55%）。本科生对母校的满意度较高的院系是体育学院、物理与电子工程学院（均为100.00%），对母校的满意度较低的院系是传媒与影视学院（92.16%）。

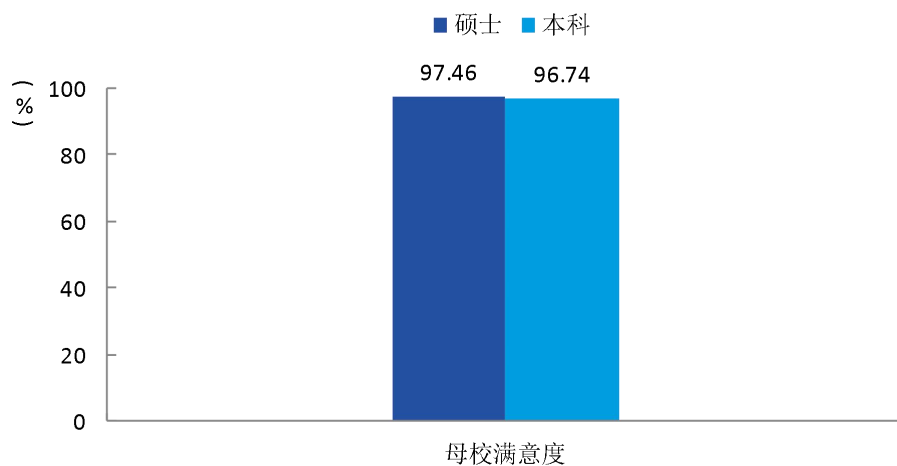


图 6-16 2021 届毕业生对母校的满意度

数据来源：江苏招就“2021 年江苏省普通高校毕业生就业调查”。

表 6-3 分院系（专业）2021 届研究生对母校的满意度

单位：%

院系名称	各院系对母校的满意度	专业名称	各专业对母校的满意度
地理测绘与城乡规划学院	100.00	学科教学(地理)	100.00
法学院	100.00	法律(法学)	100.00
历史文化与旅游学院	100.00		
美术学院	100.00	美术	100.00
数学与统计学院	100.00	学科教学(数学)	100.00
物理与电子工程学院	100.00		
音乐学院	100.00	音乐	100.00
智慧教育学院 (计算机科学与技术学院)	100.00	教育技术学	100.00
生命科学学院	97.96	生物学	96.67
化学与材料科学学院	97.50	化学	96.00
语言科学与艺术学院	97.14		
体育学院	95.83		
文学院	95.71	学科教学(语文)	94.44
外国语学院	95.35	学科教学(英语)	100.00
教育科学学院 (教师教育学院)	94.37	小学教育	100.00

院系名称	各院系对母校的满意度	专业名称	各专业对母校的满意度
马克思主义学院	93.55		
		学科教学(思政)	100.00
公共管理与社会学院		公共管理	86.67
本校研究生平均	97.46	本校研究生平均	97.46

注：个别院系或专业因样本较少没有包括在内。

数据来源：江苏招就“2021年江苏省普通高校毕业生就业调查”。

表 6-4 分院系（专业）2021 届本科生对母校的满意度

单位：%

院系名称	各院系对母校的满意度	专业名称	各专业对母校的满意度
体育学院	100.00	体育教育	100.00
物理与电子工程学院	100.00	电子信息工程	100.00
		光电信息科学与工程	100.00
		物理学	100.00
生命科学学院	99.34	生物技术	100.00
		生物制药	100.00
		生物科学	98.70
法学院	99.19	法学	99.19
机电工程学院	99.06	机械设计制造及其自动化	100.00
		车辆工程	96.97
教育科学学院 (教师教育学院)	98.43	学前教育	100.00
		小学教育	98.34
		应用心理学	97.37
电气工程及其自动化学院	98.41	电气工程及其自动化	100.00
		自动化	97.56
		轨道交通信号与控制	97.50
文学院	98.15	汉语言文学	98.11
公共管理与社会学院	97.66	行政管理	97.70
		社会工作	97.56

院系名称	各院系对母校的满意度	专业名称	各专业对母校的满意度
商学院	97.15	金融工程	100.00
		会计学	98.15
		财务管理	97.87
		经济学	97.62
		国际经济与贸易	97.37
		物流管理	94.74
		市场营销	94.12
音乐学院	96.97	音乐表演	100.00
		舞蹈编导	96.88
		音乐学	96.25
智慧教育学院 (计算机科学与技术学院)	96.94	教育技术学	100.00
		计算机科学与技术	97.26
		软件工程	93.33
数学与统计学院	96.90	信息与计算科学	100.00
		数学与应用数学	97.31
		应用统计学	91.43
美术学院	96.88		
中俄学院	96.67	电子信息工程	100.00
		机械设计制造及其自动化	100.00
		轨道交通信号与控制	97.56
		金融工程	89.66
地理测绘与城乡规划学院	96.05	测绘工程	100.00
		地理信息科学	100.00
		地理科学	95.24
		城乡规划	93.10
		园林	91.67
化学与材料科学学院	95.86	材料科学与工程	100.00
		制药工程	97.67
		化学	93.75

院系名称	各院系对母校的满意度	专业名称	各专业对母校的满意度
		环境工程	91.67
历史文化与旅游学院	93.91	历史学	96.30
		文化产业管理	91.89
		旅游管理	91.67
敬文书院	92.97	数学与应用数学	100.00
		应用统计学	100.00
		汉语言文学	91.67
		英语	88.24
马克思主义学院	92.86	思想政治教育	95.24
外国语学院	92.51	俄语	100.00
		翻译	94.74
		英语	94.39
		西班牙语	86.36
		日语	81.82
传媒与影视学院	92.16	广告学	96.55
		广播电视学	93.55
		影视摄影与制作	88.24
		广播电视编导	88.00
本校本科平均	96.74	本校本科平均	96.74

注：个别院系或专业因样本较少没有包括在内。

数据来源：江苏招就“2021年江苏省普通高校毕业生就业调查”。

本校2021届研究生对母校的推荐度为79.41%，本科生为72.75%。各院系中，研究生较高的院系是物理与电子工程学院（93.10%），较低的院系是语言科学与艺术学院（45.71%）。本科生较高的院系是体育学院（92.00%），较低的院系是传媒与影视学院（59.80%）。研究生不推荐母校的理由主要是学校知名度不够（37.74%），本科生主要是学校知名度不够（26.92%）。研究生读研期间最想得到的帮助是扩展就业渠道（27.94%）。

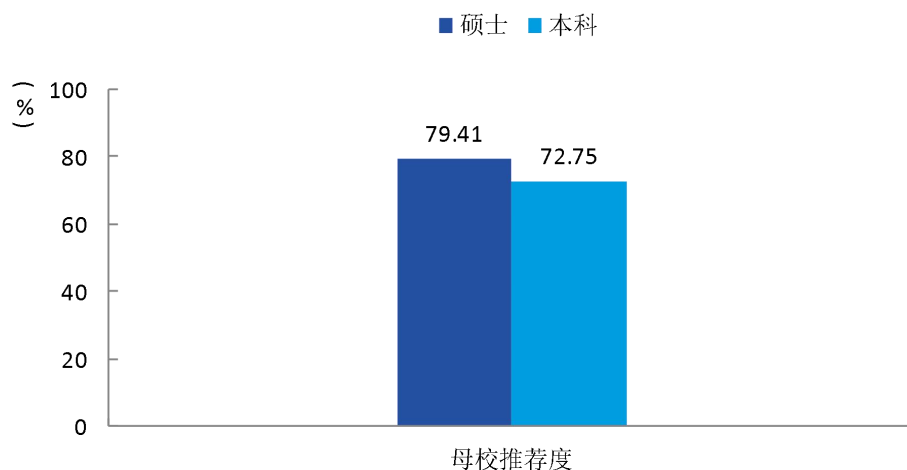


图 6-17 2021 届毕业生对母校的推荐度

数据来源：江苏招就“2021 年江苏省普通高校毕业生就业调查”。

表 6-5 分院系（专业）2021 届研究生对母校的推荐度

单位：%

院系名称	各院系对母校的推荐度	专业名称	各专业对母校的推荐度
物理与电子工程学院	93.10		
文学院	91.43	学科教学(语文)	91.67
马克思主义学院	90.32	学科教学(思政)	100.00
音乐学院	86.44	音乐	96.77
法学院	85.37	法律(法学)	84.62
化学与材料科学学院	85.00	化学	80.00
美术学院	83.87	美术	82.35
体育学院	83.33		
生命科学学院	79.59	生物学	76.67
智慧教育学院 (计算机科学与技术学院)	79.49	教育技术学	70.83
数学与统计学院	77.78	学科教学(数学)	77.78
地理测绘与城乡规划学院	77.27	学科教学(地理)	85.71
外国语学院	76.74	学科教学(英语)	86.36
教育科学学院 (教师教育学院)	76.06	小学教育	82.61
公共管理与社会学院		公共管理	73.33

院系名称	各院系对母校的推荐度	专业名称	各专业对母校的推荐度
历史文化与旅游学院	71.88		
语言科学与艺术学院	45.71		
本校研究生平均	79.41	本校研究生平均	79.41

注：个别院系或专业因样本较少没有包括在内。

数据来源：江苏招就“2021年江苏省普通高校毕业生就业调查”。

表 6-6 分院系（专业）2021 届本科生对母校的推荐度

单位：%

院系名称	各院系对母校的推荐度	专业名称	各专业对母校的推荐度
体育学院	92.00	体育教育	94.12
机电工程学院	83.02	机械设计制造及其自动化	87.67
		车辆工程	72.73
法学院	82.11	法学	82.11
美术学院	81.25		
教育科学学院 (教师教育学院)	80.25	学前教育	82.50
		小学教育	81.33
		应用心理学	71.05
物理与电子工程学院	79.57	光电信息科学与工程	87.88
		电子信息工程	78.26
		物理学	72.97
智慧教育学院 (计算机科学与技术学院)	79.08	教育技术学	88.89
		计算机科学与技术	76.71
		软件工程	71.67
文学院	77.78	汉语言文学	77.36
数学与统计学院	77.52	数学与应用数学	80.65
		应用统计学	77.14
		信息与计算科学	62.16
音乐学院	75.76	音乐表演	85.00
		音乐学	76.25

院系名称	各院系对母校的推荐度	专业名称	各专业对母校的推荐度
		舞蹈编导	68.75
中俄学院	74.17	机械设计制造及其自动化	100.00
		电子信息工程	82.35
		轨道交通信号与控制	78.05
		金融工程	48.28
地理测绘与城乡规划学院	73.03	地理信息科学	85.71
		测绘工程	84.00
		地理科学	71.43
		城乡规划	68.97
		园林	58.33
电气工程及其自动化学院	72.22	自动化	78.05
		电气工程及其自动化	71.11
		轨道交通信号与控制	67.50
化学与材料科学学院	71.03	材料科学与工程	80.00
		化学	70.83
		环境工程	70.83
		制药工程	65.12
公共管理与社会学院	70.31	行政管理	72.41
		社会工作	65.85
商学院	69.30	物流管理	78.95
		财务管理	76.60
		会计学	75.93
		经济学	66.67
		金融工程	63.64
		国际经济与贸易	63.16
		市场营销	50.00
生命科学学院	67.11	生物科学	70.13
		生物制药	64.58
		生物技术	62.96

院系名称	各院系对母校的推荐度	专业名称	各专业对母校的推荐度
马克思主义学院	64.29	思想政治教育	64.29
历史文化与旅游学院	62.61	历史学	66.67
		文化产业管理	62.16
		旅游管理	54.17
敬文书院	60.94	数学与应用数学	66.67
		汉语言文学	63.89
		应用统计学	58.82
		英语	52.94
外国语学院	60.43	西班牙语	77.27
		俄语	64.71
		英语	58.88
		日语	54.55
		翻译	52.63
传媒与影视学院	59.80	广告学	79.31
		广播电视编导	64.00
		广播电视学	48.39
		影视摄影与制作	41.18
本校本科平均	72.75	本校本科平均	72.75

注：个别院系或专业因样本较少没有包括在内。

数据来源：江苏招就“2021年江苏省普通高校毕业生就业调查”。

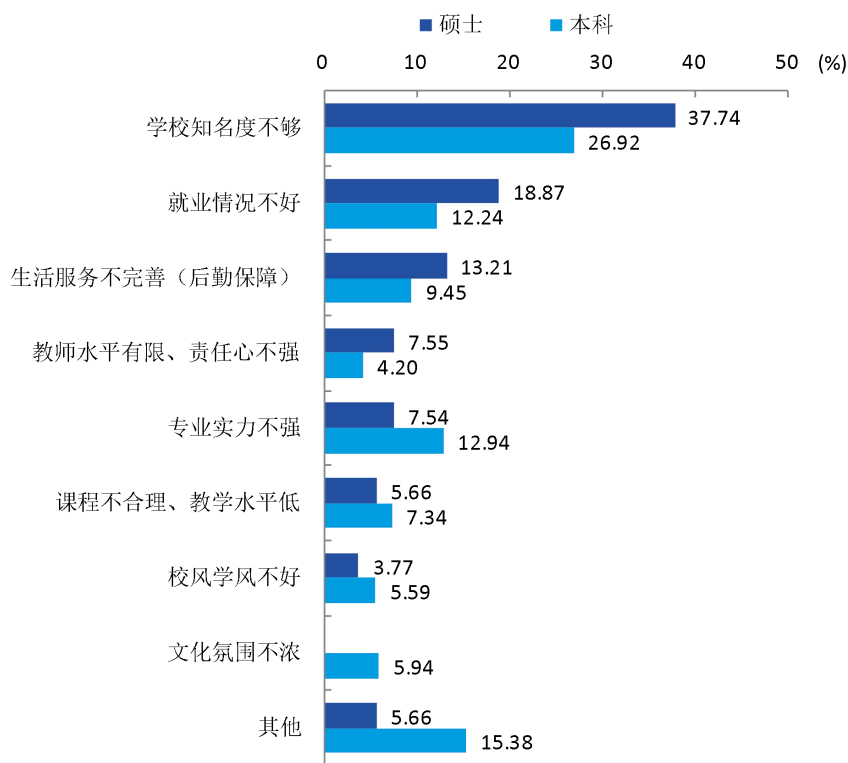


图 6-18 2021 届毕业生不推荐母校的理由

数据来源：江苏招就“2021 年江苏省普通高校毕业生就业调查”。

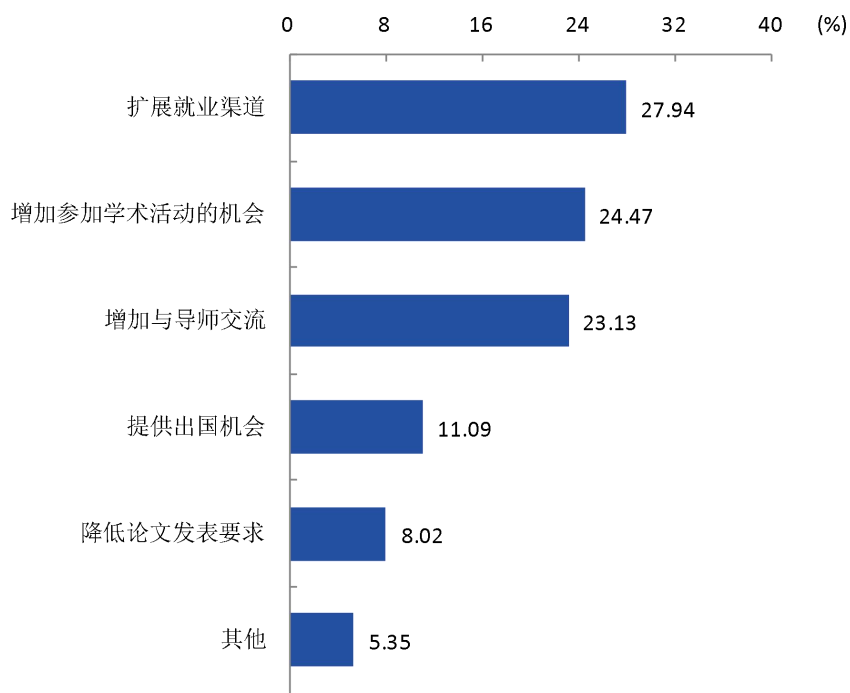


图 6-19 2021 届毕业研究生读研期间最想得到的帮助

数据来源：江苏招就“2021 年江苏省普通高校毕业生就业调查”。

（二）对教育教学的评价与建议

1.学习环境评价

本校 2021 届毕业生对学习环境的满意度为 93.04%，认为学习环境最需要改进的方面是开放更多的自习教室和实验室（54.15%）。

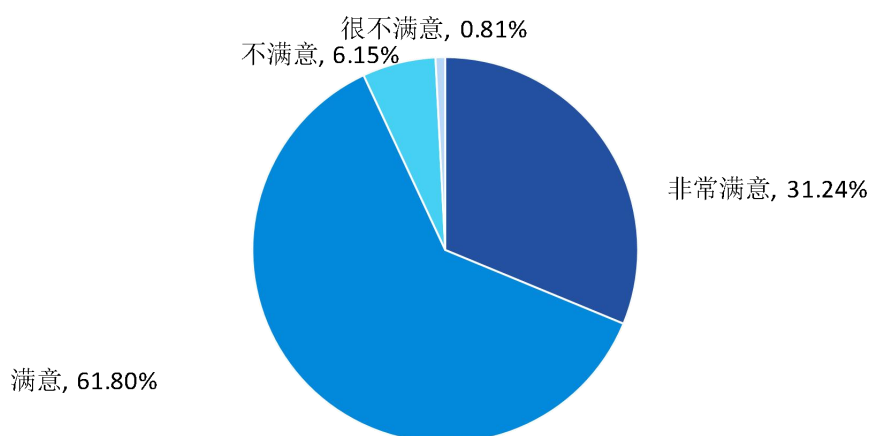


图 6-20 2021 届毕业生对母校学习环境的满意度

数据来源：江苏招就“2021 年江苏省普通高校毕业生就业调查”。

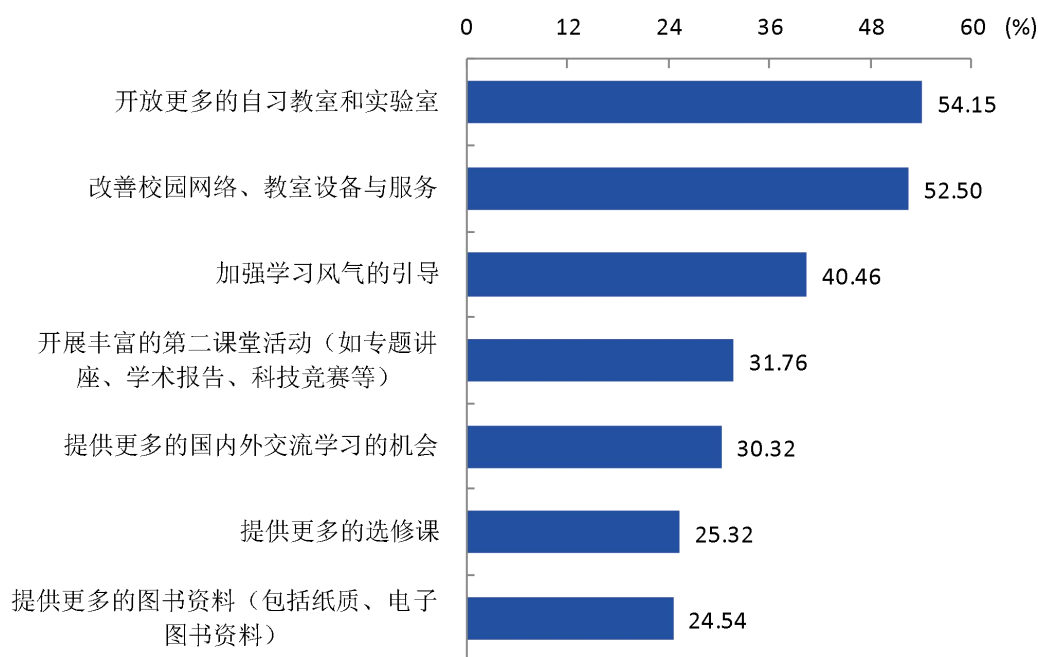


图 6-21 2021 届毕业生认为母校学习环境需要改进的地方（多选）

数据来源：江苏招就“2021 年江苏省普通高校毕业生就业调查”。

2.课程教学评价

本校 2021 届毕业生对母校课程教学的满意度为 93.64%，认为母校课程教学需要改进的方面是加强教学的实验、实习等环节（48.91%）。

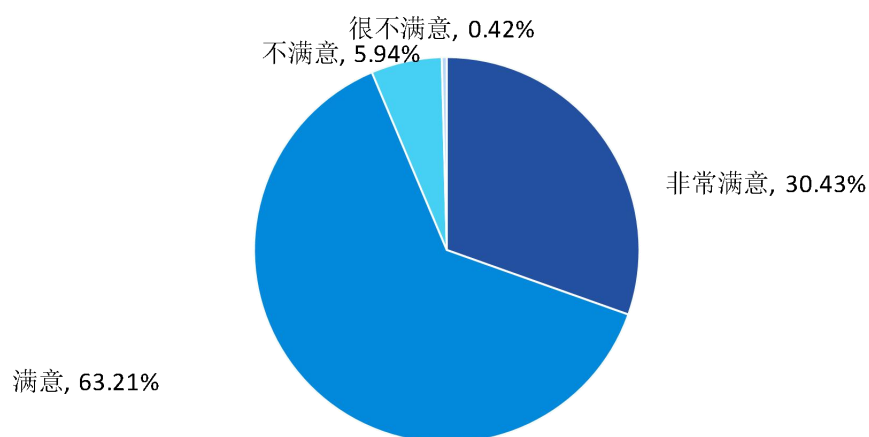


图 6-22 2021 届毕业生对母校课程教学的满意度

数据来源：江苏招就“2021 年江苏省普通高校毕业生就业调查”。

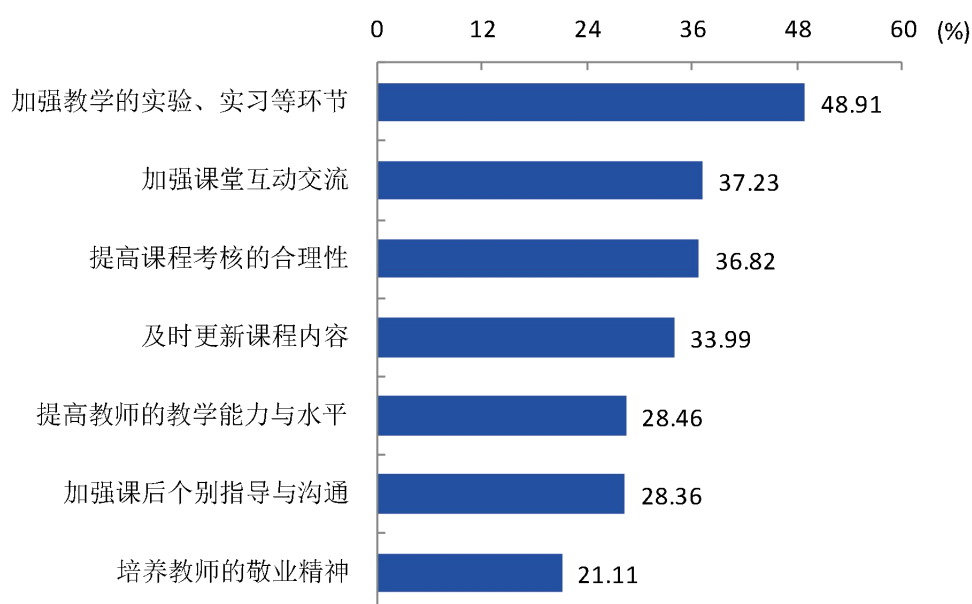


图 6-23 2021 届毕业生认为母校课程教学需要改进的地方（多选）

数据来源：江苏招就“2021 年江苏省普通高校毕业生就业调查”。

3.研究生对导师的评价

本校 2021 届研究生对导师的政治思想教导、人格品德示导满意度较高，均为 98.53%。研究生选择导师的理由主要是导师尽职尽责（45.05%）。

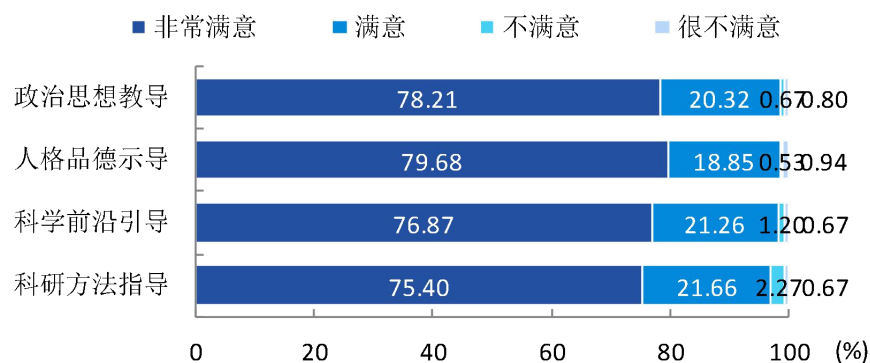


图 6-24 2021 届毕业研究生对导师的评价

数据来源：江苏招就“2021 年江苏省普通高校毕业生就业调查”。

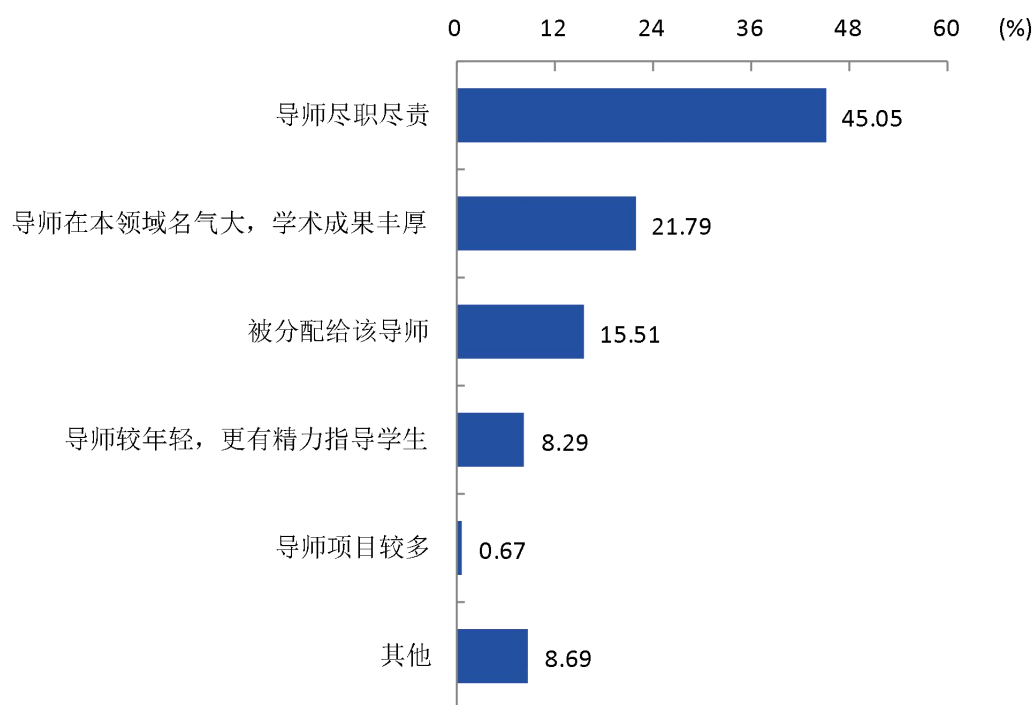


图 6-25 2021 届毕业研究生选择导师的理由

数据来源：江苏招就“2021 年江苏省普通高校毕业生就业调查”。

（三）对管理服务的评价与建议

1. 学生管理评价

本校 2021 届毕业生对母校学生管理的满意度为 93.01%，毕业生认为母校学生管理需要改进的方面是社团活动、课外活动及假期社会实践（56.14%）。

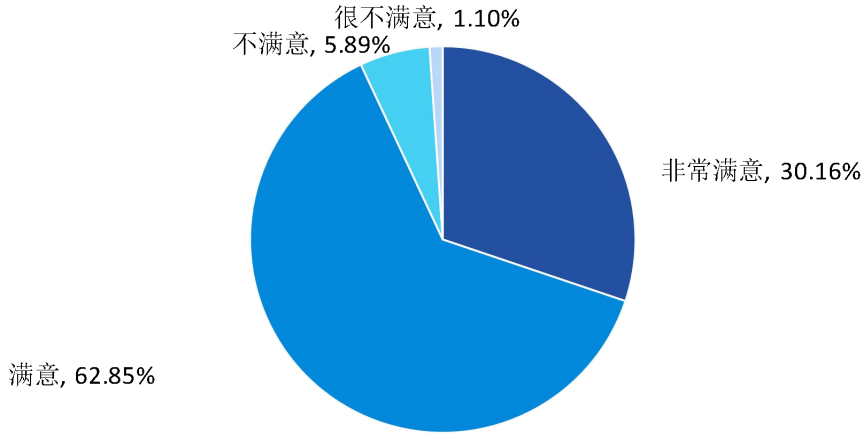


图 6-26 2021 届毕业生对母校学生管理的满意度

数据来源：江苏招就“2021 年江苏省普通高校毕业生就业调查”。

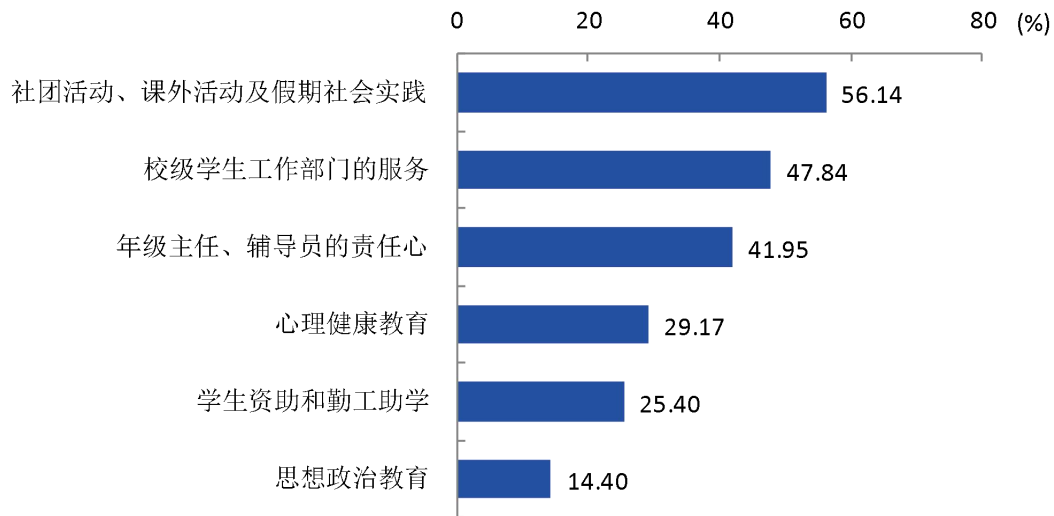


图 6-27 2021 届毕业生认为母校学生管理需要改进的地方（多选）

数据来源：江苏招就“2021 年江苏省普通高校毕业生就业调查”。

2.生活服务评价

本校 2021 届毕业生对母校生活服务的满意度为 93.58%，认为母校生活服务需要改进的方面是宿舍（71.62%）。

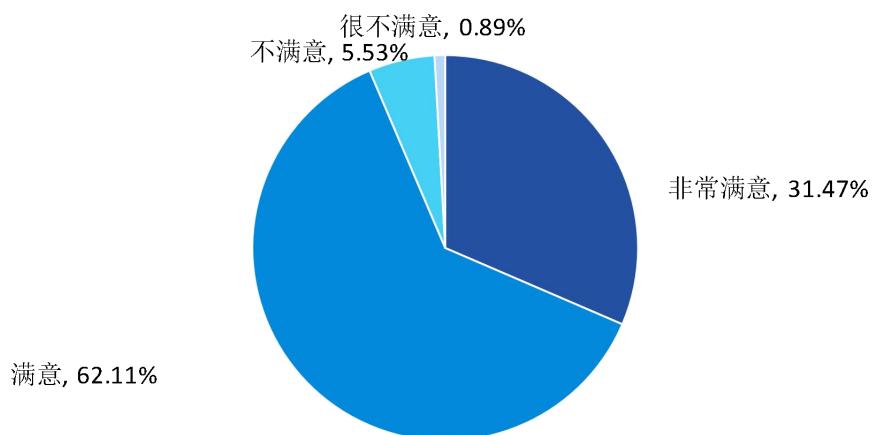


图 6-28 2021 届毕业生对母校生活服务的满意度

数据来源：江苏招就“2021 年江苏省普通高校毕业生就业调查”。

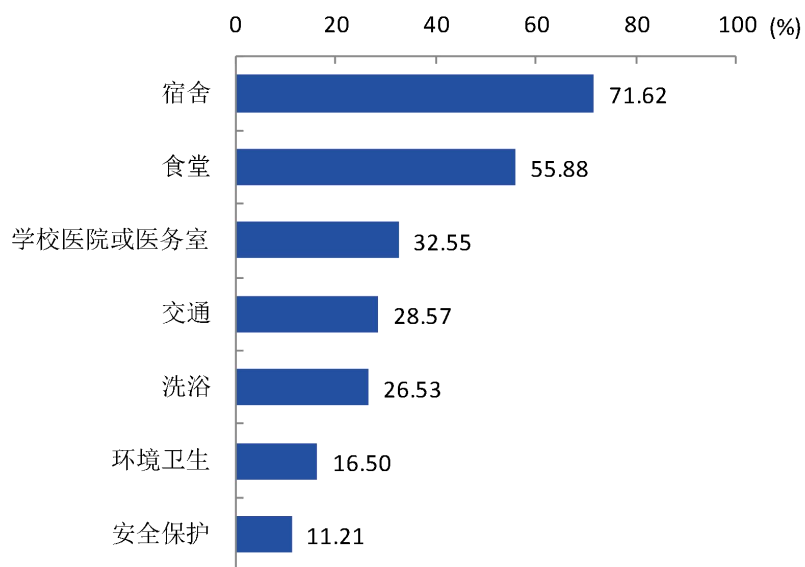


图 6-29 2021 届毕业生认为母校生活服务需要改进的地方（多选）

数据来源：江苏招就“2021 年江苏省普通高校毕业生就业调查”。

（四）对创新创业教育的评价与建议

本校 2021 届毕业生对母校创新创业指导服务的满意度为 92.19%，对创新创业实践训练的满意度为 90.89%，对创新创业教育教学的满意度为 90.28%；认为母校创新创业教育教学需要改进的方面是课程要与专业教育进一步融合（56.11%），认为母校创新创业实践训练需要改进的方面是建立相关实践基地（大学生科技园、创业园、校外实践基地等）（62.33%），认为母校创

新创业指导服务需要改进的方面是帮助学生获得各类促进创新创业的政策利好（52.17%）。

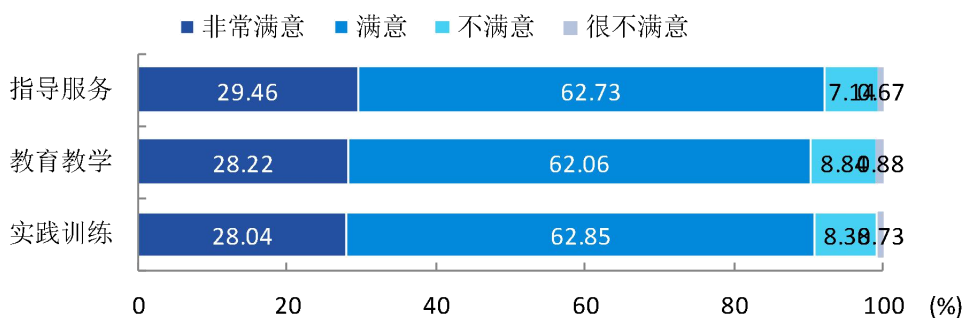


图 6-30 2021 届毕业生对母校创新创业工作的满意度

数据来源：江苏招就“2021 年江苏省普通高校毕业生就业调查”。

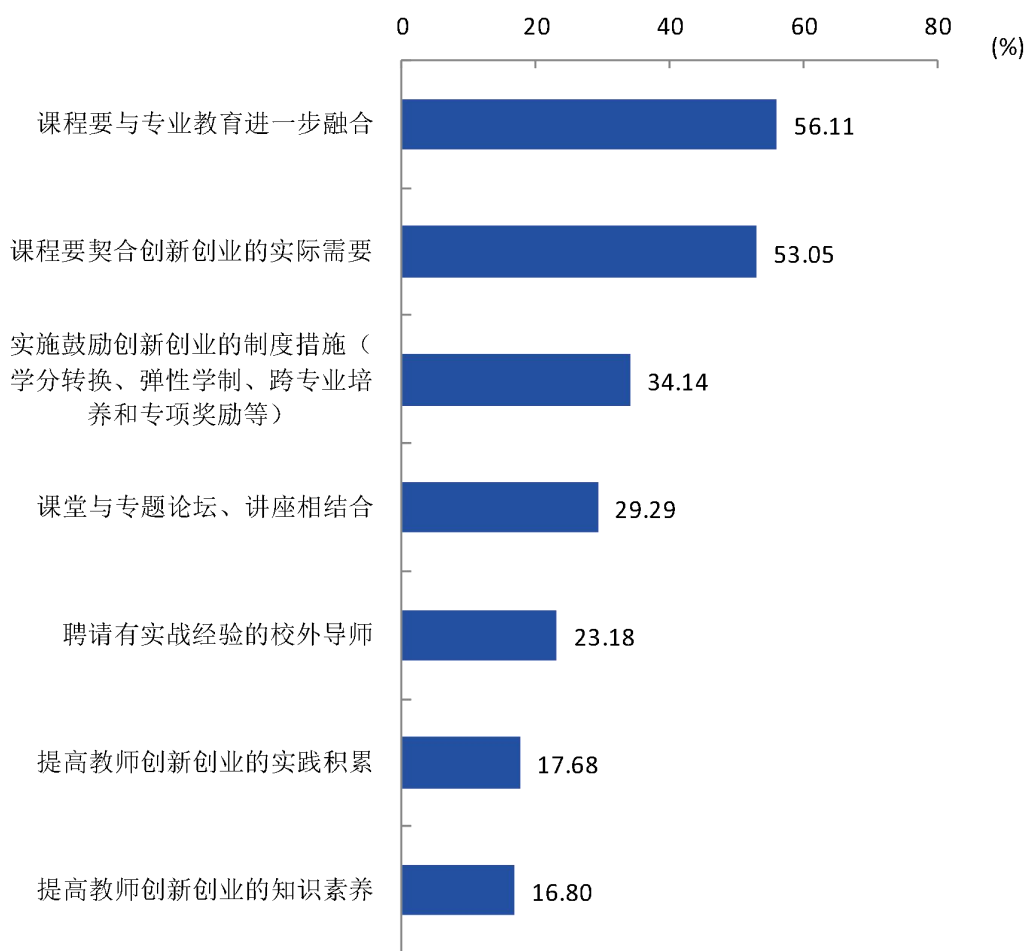


图 6-31 2021 届毕业生认为母校创新创业教育教学需要改进的地方（多选）

数据来源：江苏招就“2021 年江苏省普通高校毕业生就业调查”。

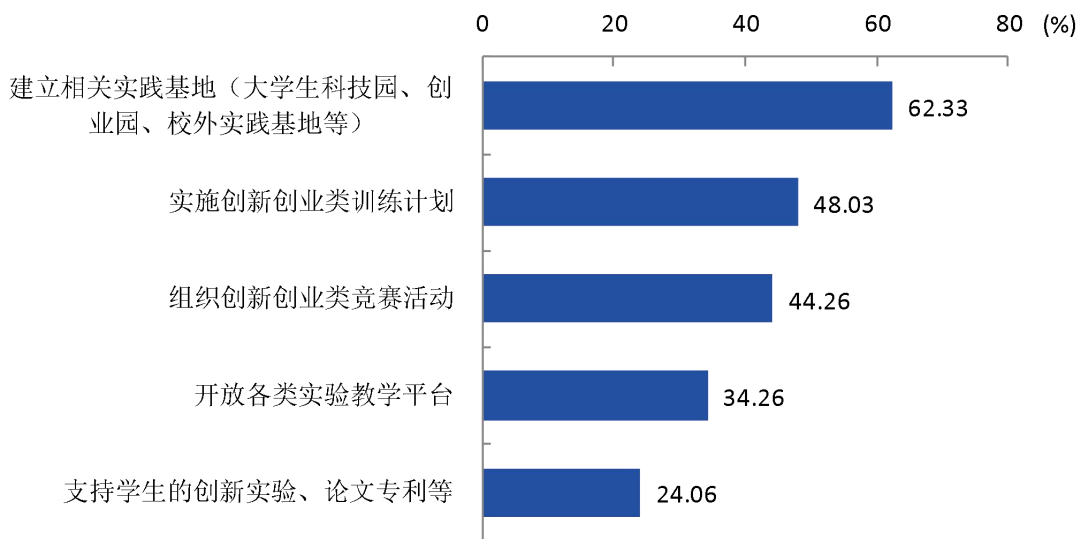


图 6-32 2021 届毕业生认为母校创新创业实践训练需要改进的地方（多选）

数据来源：江苏招就“2021 年江苏省普通高校毕业生就业调查”。

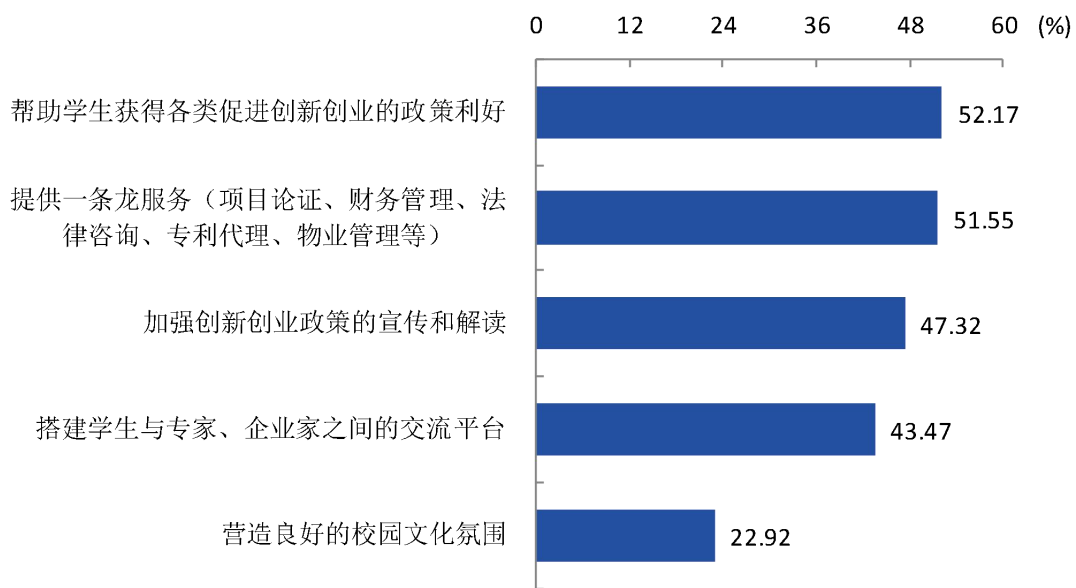


图 6-33 2021 届毕业生认为母校创新创业指导服务需要改进的地方（多选）

数据来源：江苏招就“2021 年江苏省普通高校毕业生就业调查”。

（五）对就业指导服务的评价与建议

本校 2021 届毕业生对母校就业指导服务工作的满意度为 93.40%。对母校就业指导服务工作的满意度较高的院系是电气工程及其自动化学院（97.83%），较低的院系是语言科学与艺术学院（78.05%）。认为母校就业指导服务工作需要改进的方面是加强求职方法技巧辅导（57.82%）。

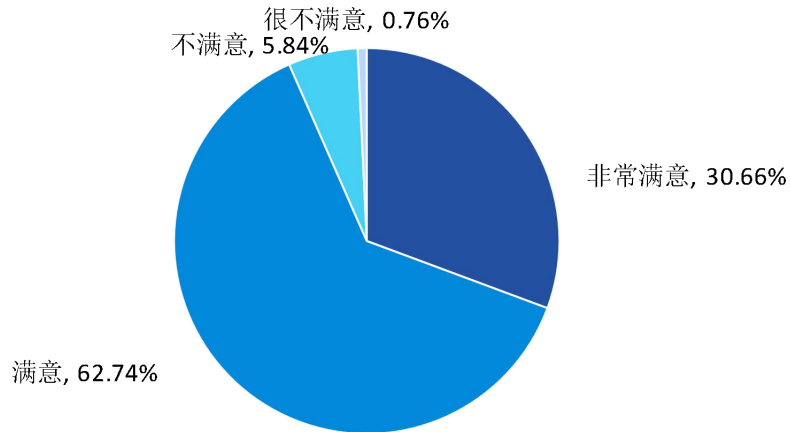


图 6-34 2021 届毕业生对母校就业指导服务的满意度

数据来源：江苏招就“2021 年江苏省普通高校毕业生就业调查”。

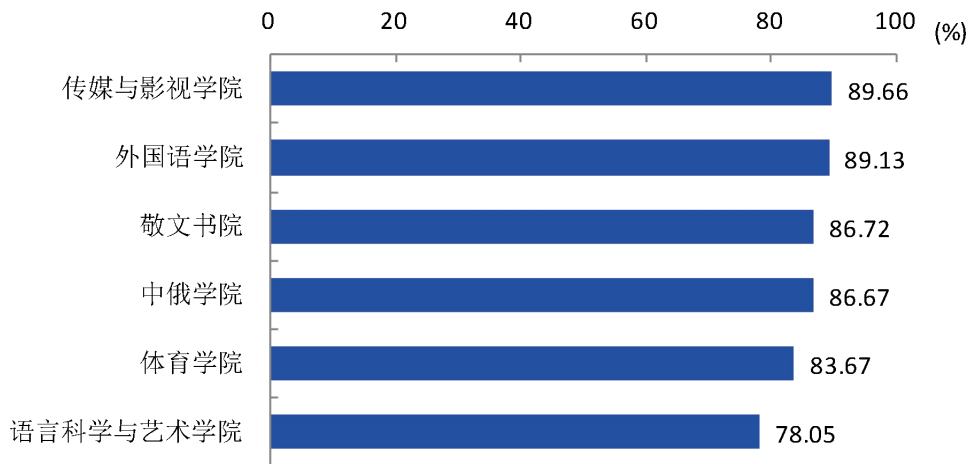


表 6-1 分院系（专业）2021 届研究生对母校就业指导服务的满意度

单位：%

院系名称	各院系对母校 就业指导服务的满意度	专业名称	各专业对母校 就业指导服务的满意 度
法学院	100.00	法律(法学)	100.00
物理与电子工程学院	100.00		
智慧教育学院 (计算机科学与技术学院)	97.44	教育技术学	95.83
文学院	97.14	学科教学(语文)	94.44
历史文化与旅游学院	96.88		
外国语学院	95.35	学科教学(英语)	100.00
公共管理与社会学院		公共管理	93.33
生命科学学院	93.88	生物学	93.33
马克思主义学院	93.55		
		学科教学(思政)	100.00
数学与统计学院	93.33	学科教学(数学)	94.44
地理测绘与城乡规划学院	93.18	学科教学(地理)	95.24
音乐学院	91.53	音乐	96.77
美术学院	90.32	美术	100.00
化学与材料科学学院	87.50	化学	84.00
体育学院	87.50		
教育科学学院 (教师教育学院)	87.32	小学教育	100.00
语言科学与艺术学院	74.29		
本校研究生平均	91.98	本校研究生平均	91.98

注：个别院系因样本较少没有包括在内。

数据来源：江苏招就“2021年江苏省普通高校毕业生就业调查”。

表 6-2 分院系（专业）2021 届本科生对母校就业指导服务的满意度

单位：%

院系名称	各院系对母校 就业指导服务的满 意度	专业名称	各专业对母校 就业指导服务的满 意度
机电工程学院	98.11	机械设计制造及其自动化	98.63
		车辆工程	96.97
电气工程及其自动化学院	97.62	电气工程及其自动化	100.00
		轨道交通信号与控制	100.00
		自动化	92.68
教育科学学院 (教师教育学院)	97.49	小学教育	98.34
		学前教育	97.50
		应用心理学	92.11
法学院	96.75	法学	96.75
智慧教育学院 (计算机科学与技术学院)	96.43	教育技术学	98.41
		计算机科学与技术	97.26
		软件工程	93.33
物理与电子工程学院	95.70	物理学	97.30
		电子信息工程	95.65
		光电信息科学与工程	93.94
音乐学院	95.45	音乐学	96.25
		音乐表演	95.00
		舞蹈编导	93.75
商学院	94.94	经济学	97.62
		国际经济与贸易	97.37
		会计学	96.30
		财务管理	95.74
		物流管理	94.74
		金融工程	93.18
		市场营销	88.24
地理测绘与城乡规划学院	94.74	测绘工程	100.00

院系名称	各院系对母校 就业指导服务的满 意度	专业名称	各专业对母校 就业指导服务的满 意度
		城乡规划	100.00
		地理信息科学	96.43
		地理科学	92.86
		园林	83.33
数学与统计学院	94.57	数学与应用数学	95.70
		信息与计算科学	94.59
		应用统计学	88.57
文学院	94.44	汉语言文学	94.34
化学与材料科学学院	93.79	材料科学与工程	100.00
		制药工程	97.67
		环境工程	91.67
		化学	87.50
公共管理与社会学院	93.75	行政管理	94.25
		社会工作	92.68
美术学院	93.75		
传媒与影视学院	93.14	影视摄影与制作	100.00
		广播电视编导	96.00
		广告学	93.10
		广播电视学	87.10
生命科学学院	92.76	生物科学	93.51
		生物技术	92.59
		生物制药	91.67
马克思主义学院	91.07	思想政治教育	92.86
历史文化与旅游学院	87.83	历史学	96.30
		文化产业管理	86.49
		旅游管理	70.83
外国语学院	87.70	俄语	100.00
		翻译	89.47
		英语	87.85

院系名称	各院系对母校就业指导服务的满意度	专业名称	各专业对母校就业指导服务的满意度
		西班牙语	86.36
		日语	77.27
敬文书院	86.72	英语	94.12
		应用统计学	94.12
		数学与应用数学	88.89
		汉语言文学	83.33
中俄学院	86.67	机械设计制造及其自动化	100.00
		电子信息工程	94.12
		轨道交通信号与控制	82.93
		金融工程	75.86
体育学院	80.00	体育教育	76.47
本校本科平均	93.75	本校本科平均	93.75

注：个别院系因样本较少没有包括在内。

数据来源：江苏招就“2021年江苏省普通高校毕业生就业调查”。

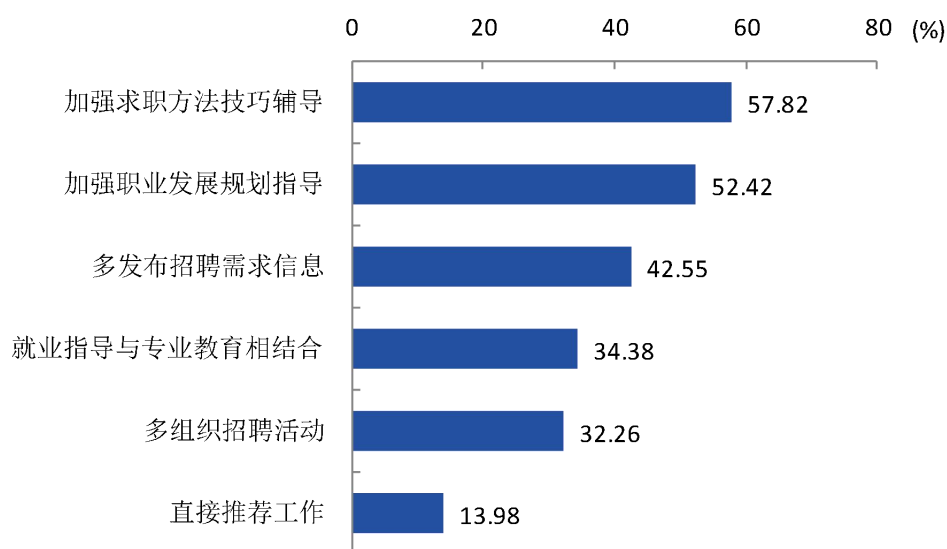


图 6-35 2021 届毕业生认为母校就业指导服务需要改进的地方（多选）

数据来源：江苏招就“2021年江苏省普通高校毕业生就业调查”。

表 6-3 分院系 2021 届毕业生认为母校就业指导服务需要改进的前三方面

单位：%

院系名称	认为母校就业指导服务最需要改进的前三方面	比例
美术学院	加强求职方法技巧辅导	66.67
	多发布招聘需求信息	46.03
	加强职业发展规划指导	39.68
历史文化与旅游学院	加强职业发展规划指导	54.42
	多发布招聘需求信息	54.42
	加强求职方法技巧辅导	49.66
机电工程学院	加强职业发展规划指导	62.71
	加强求职方法技巧辅导	53.39
	多发布招聘需求信息	38.14
敬文书院	加强职业发展规划指导	61.72
	多发布招聘需求信息	53.13
	加强求职方法技巧辅导	50.78
物理与电子工程学院	加强求职方法技巧辅导	60.66
	多发布招聘需求信息	46.72
	加强职业发展规划指导	42.62
生命科学学院	加强求职方法技巧辅导	63.68
	加强职业发展规划指导	44.78
	多发布招聘需求信息	43.28
外国语学院	加强求职方法技巧辅导	58.70
	加强职业发展规划指导	53.04
	多发布招聘需求信息	42.17
数学与统计学院	加强求职方法技巧辅导	57.76
	加强职业发展规划指导	55.45
	多发布招聘需求信息	37.62
中俄学院	加强职业发展规划指导	60.83
	加强求职方法技巧辅导	60.83
	多发布招聘需求信息	42.50
电气工程及其自动化学院	加强求职方法技巧辅导	61.59
	加强职业发展规划指导	52.17

院系名称	认为母校就业指导服务最需要改进的前三方面	比例
	多发布招聘需求信息	38.41
化学与材料科学学院	加强求职方法技巧辅导	61.62
	加强职业发展规划指导	56.76
	多发布招聘需求信息	41.08
公共管理与社会学院	加强求职方法技巧辅导	57.14
	加强职业发展规划指导	47.62
	多发布招聘需求信息	44.90
马克思主义学院	加强求职方法技巧辅导	60.92
	多发布招聘需求信息	49.43
	就业指导与专业教育相结合	49.43
法学院	加强求职方法技巧辅导	60.98
	加强职业发展规划指导	51.83
	多发布招聘需求信息	45.12
文学院	加强求职方法技巧辅导	59.68
	加强职业发展规划指导	48.39
	多组织招聘活动	39.52
教育科学学院 (教师教育学院)	加强求职方法技巧辅导	61.03
	加强职业发展规划指导	52.31
	就业指导与专业教育相结合	40.26
地理测绘与城乡规划学院	多发布招聘需求信息	52.55
	加强求职方法技巧辅导	47.45
	加强职业发展规划指导	46.94
语言科学与艺术学院	加强求职方法技巧辅导	63.41
	加强职业发展规划指导	51.22
	就业指导与专业教育相结合	43.90
智慧教育学院 (计算机科学与技术学院)	加强求职方法技巧辅导	56.17
	加强职业发展规划指导	48.94
	多发布招聘需求信息	42.13
商学院	加强求职方法技巧辅导	58.95
	加强职业发展规划指导	55.25
	多发布招聘需求信息	43.52

院系名称	认为母校就业指导服务最需要改进的前三方面	比例
体育学院	加强求职方法技巧辅导	59.18
	加强职业发展规划指导	57.14
	多组织招聘活动	44.90
传媒与影视学院	加强求职方法技巧辅导	53.45
	加强职业发展规划指导	52.59
	多发布招聘需求信息	43.10
音乐学院	加强职业发展规划指导	56.02
	加强求职方法技巧辅导	51.83
	多发布招聘需求信息	41.36

注：个别院系因样本较少没有包括在内。

数据来源：江苏招就“2021年江苏省普通高校毕业生就业调查”。

第七章 用人单位评价

一、对学校人才培养的评价

（一）对毕业生的总体满意度

2021 年用人单位对本校毕业生的总体满意度¹为 90.58%。

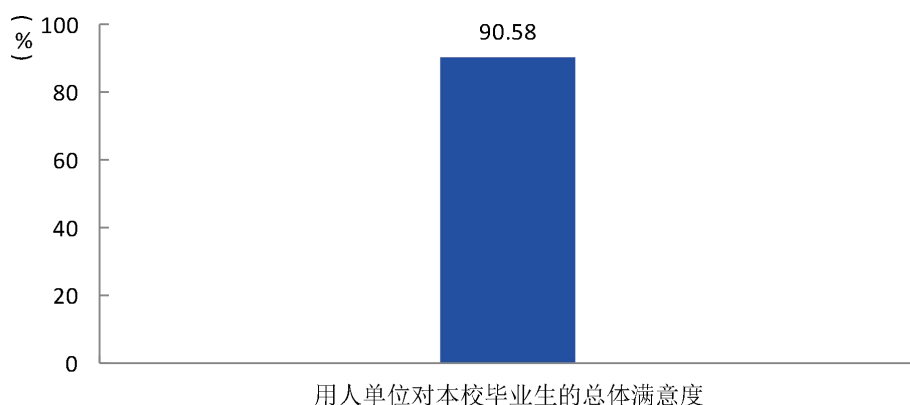


图 7-1 用人单位对本校毕业生的总体满意度

数据来源：江苏招就“2021 年江苏省用人单位调查”。

（二）对毕业生知识的满意度

2021 年用人单位对本校毕业生社会人文知识（92.42%）的满意度较高，其次是现代科技基础知识（91.22%）。

¹ **用人单位对本校毕业生的总体满意度：**用人单位对本校毕业生的总体满意度评价结果分为“非常满意”、“满意”、“不满意”、“很不满意”。其中选择“非常满意”得 5 分、选择“满意”得 4 分、选择“不满意”得 2 分、选择“很不满意”得 1 分。用人单位对本校毕业生的总体满意度是先计算四项得分均值，然后再除以 5 而得。

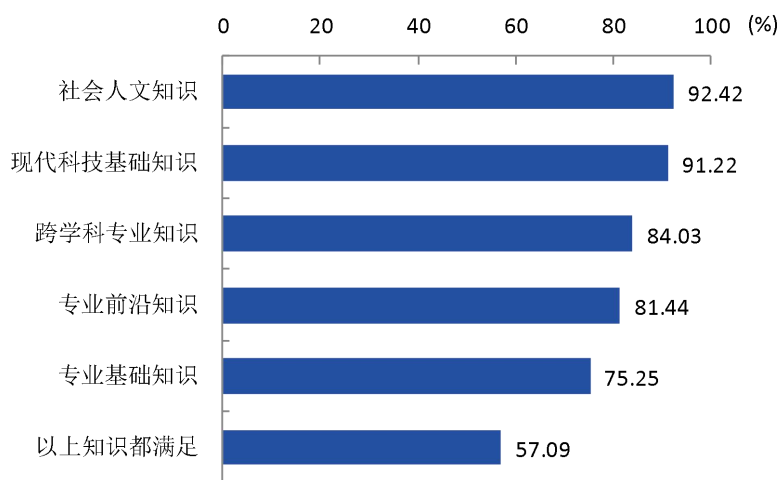


图 7-2 用人单位对本校毕业生知识的满意度（多选）

数据来源：江苏招就“2021年江苏省用人单位调查”。

（三）对毕业生职业能力的满意度

2021年用人单位对本校毕业生动手操作能力（93.81%）的满意度较高，其次是管理能力（89.42%）。

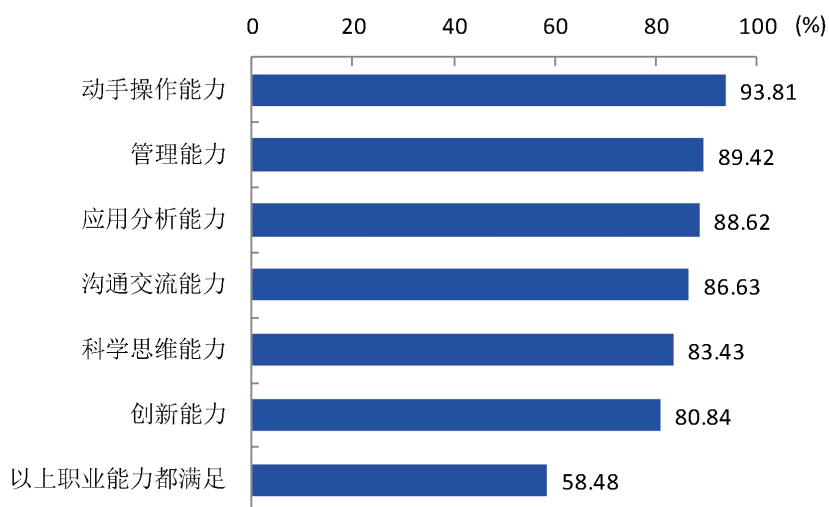


图 7-3 用人单位对本校毕业生职业能力的满意度（多选）

数据来源：江苏招就“2021年江苏省用人单位调查”。

（四）对毕业生职业素养的满意度

2021年用人单位对本校毕业生情感与价值观（95.21%）的满意度较高，其次是个人品质（91.82%）。

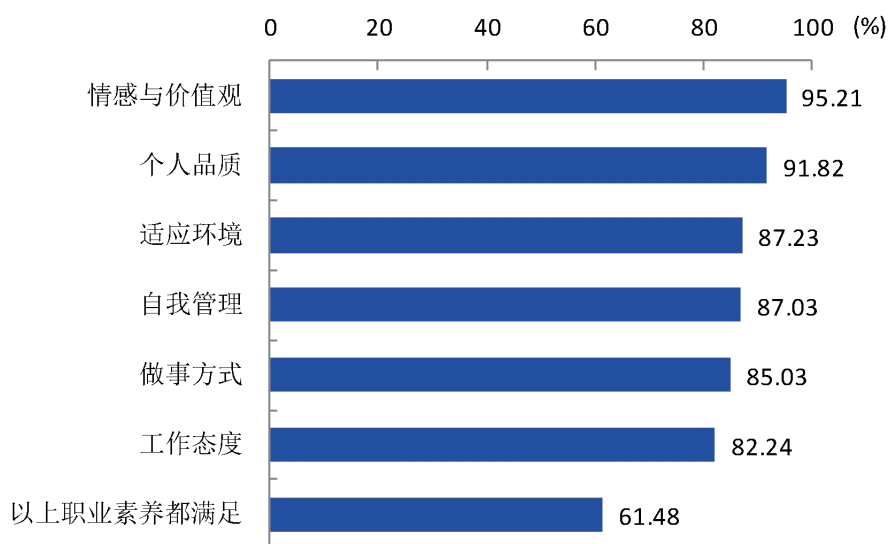


图 7-4 用人单位对本校毕业生职业素养的满意度（多选）

数据来源：江苏招就“2021年江苏省用人单位调查”。

（五）对学校人才培养的改进建议

2021年用人单位对学校人才培养的改进建议主要是强化专业实践环节（38.72%），其次是加强校企合作（29.94%）。

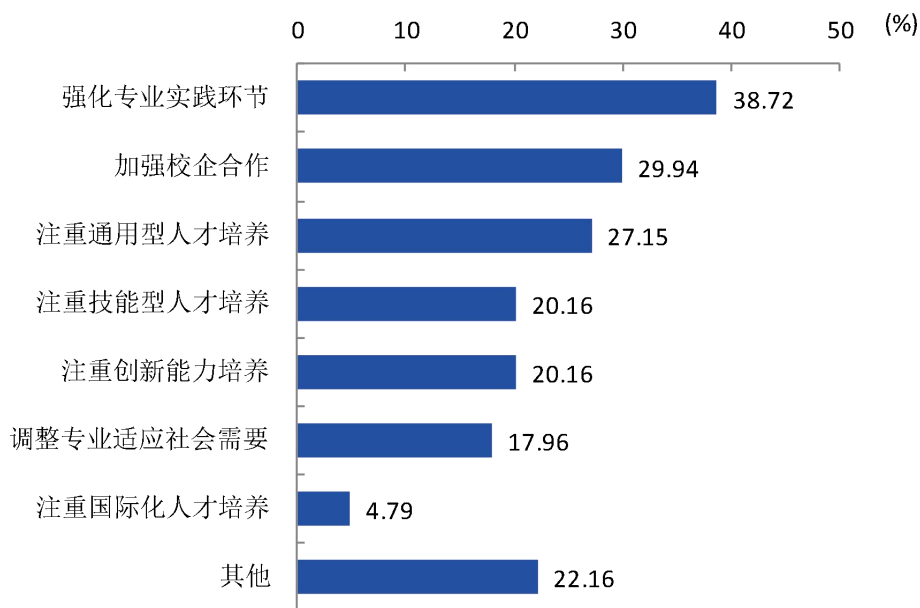


图 7-5 用人单位对学校人才培养的改进建议（多选）

数据来源：江苏招就“2021年江苏省用人单位调查”。

二、对学校就业服务工作的反馈

（一）总体满意度

2021年用人单位对本校就业服务工作的总体满意度¹为92.93%；对就业服务满意度较高的是组织招聘活动、就业派遣（均为92.69%），其次是发布招聘信息（92.57%）。

¹ 用人单位对本校就业服务工作的总体满意度：用人单位对本校就业服务工作的满意度评价结果分为“非常满意”、“满意”、“不满意”、“很不满意”。其中选择“非常满意”得5分、选择“满意”得4分、选择“不满意”得2分、选择“很不满意”得1分。用人单位对本校就业服务工作的满意度得分是先计算四项得分均值，然后再除以5而得。

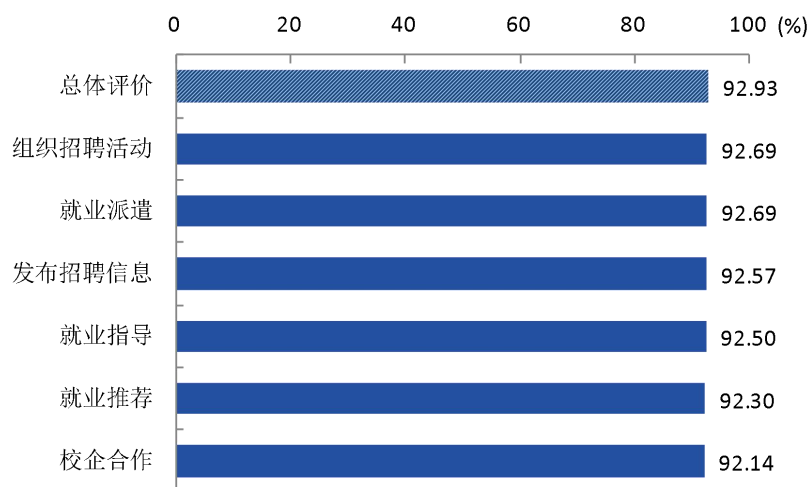


图 7-6 用人单位对本校各项就业服务工作的满意度

数据来源：江苏招就“2021年江苏省用人单位调查”。

（二）再次进校招聘的意愿

2021年用人单位愿意再去本校招聘的比例为99.80%。用人单位不愿意再次进校招聘的原因主要是没有招聘计划（100.00%）。

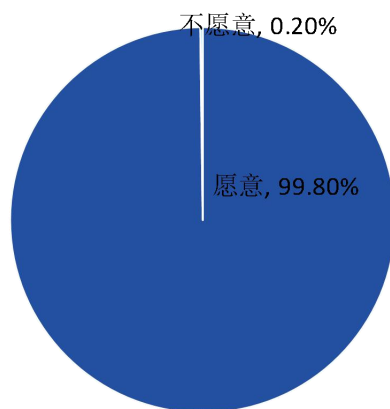


图 7-7 用人单位愿意再次进校招聘的比例

数据来源：江苏招就“2021年江苏省用人单位调查”。

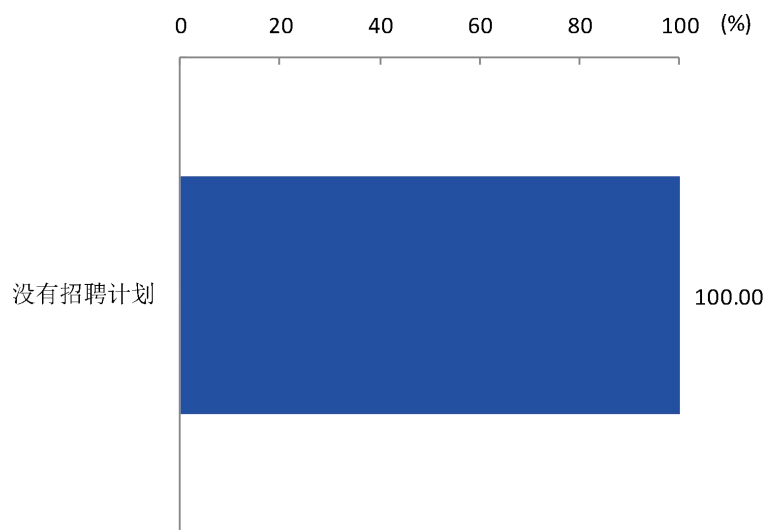


图 7-8 用人单位不愿意再次进校招聘的原因（多选）

数据来源：江苏招就“2021年江苏省用人单位调查”。

（三）对本校就业服务工作的改进建议

2021年用人单位对本校就业服务工作的改进建议主要是加强招聘信息的校内宣传工作（59.48%），其次是提供招聘信息定向推送服务（40.72%）。

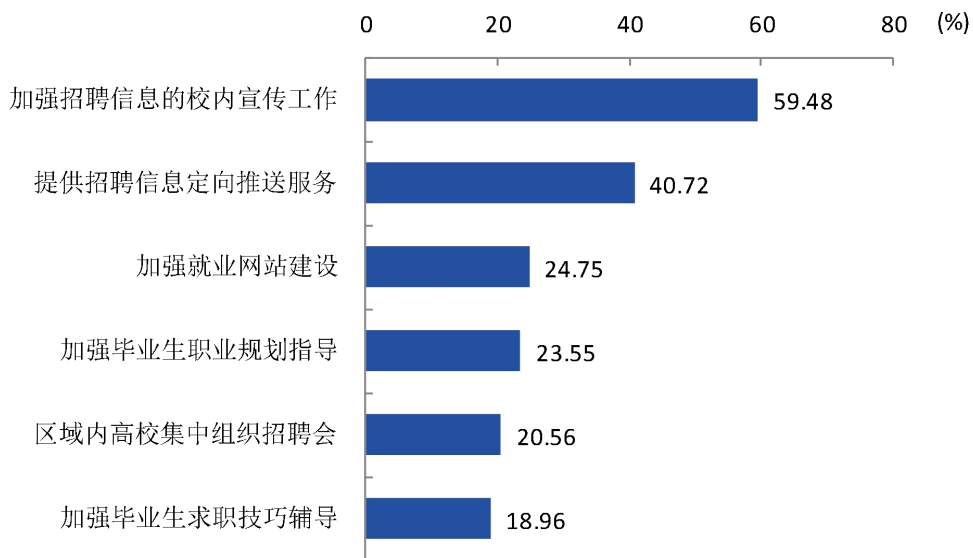


图 7-9 用人单位对本校就业服务工作的改进建议（多选）

数据来源：江苏招就“2021年江苏省用人单位调查”。

第八章 就业创业工作举措

2021年，伴随着疫情的零星散发、国内外经济形势低迷、“双减”政策落地实施等多重影响，学校的就业工作面临前所未有困难，针对复杂严峻的就业新形势新问题，学校始终按照党和国家“保就业”“稳就业”要求，积极响应“2021届全国普通高校毕业生就业创业促进行动”，把做好大学生就业工作作为重大的政治责任和历史使命，不断优化就业服务，积极拓展资源，通过全员参与、全程关注、全心服务，进一步完善生涯教育、就业指导和困难帮扶，最大力度推动毕业生高质量就业，顺利圆满地完成了2021年就业目标。

一、完善顶层设计，加强校院全员联动

学校全面落实就业“一把手”和“全员就业责任制”，校党政主要领导是学校就业工作第一责任人，学院主要负责同志是学院就业工作第一责任人，分管校领导靠前抓，就业部门负责人和学院副书记具体抓。面对疫情常态化防控管理对就业工作带来的诸多负面影响，校党委华桂宏书记召集各学院主要负责同志及就业辅导员，专题召开毕业生就业工作推进会，系统分析了当前就业形势，解读了学校就业工作面临的问题与挑战，明确了下一步的工作中心与努力方向，进一步压实了工作责任。学校积极构建全员参与就业工作的“全员就业责任制”。各级管理人员、研究生导师、专业教师、班主任、辅导员全员参与，对内形成合力，对外积极联络，充分挖掘教学科研合作单位、校友单位的就业招聘资源，为毕业生答疑解惑，修改求职简历，推送岗位信息，宣传国家政策，助力毕业生求职就业，为就业工作的顺利完成夯实了基础。

2021年，学校连续第二年被教育部遴选为100所就业工作布点监测高校之一，根据“准时准确、高效优质”的工作要求，坚持促进充分就业与数据精准统计相结合，全校一盘棋，校院安排专人对就业材料严格把关，确保“数据无一例有误，上报无一日逾期”，高质量为中央做好“稳就业”工作部署提供重要的数据支撑。

二、创新生涯教育，增强就业育人成效

学校以“江苏省大学生职业生涯教育示范基地”建设为契机，积极引入专业生涯体验教育资源，举办“遇见未来的你”大型生涯教育体验活动，推出新生生涯测评，提升生涯教育与咨询服务成效，帮助学生建立初步探索职业生涯规划的意识；开发“就创业指导与生涯规划咨询预约平台”，实现了“数据多跑路，师生少跑腿”，提升了生涯咨询和就业创业咨询效率；设立“江苏师大2022届毕业生就创业咨询群”，学生可以随时随地在群内咨询生涯发展与就业创业方面的问题，以就业创业指导教师、生涯教育教师与心理健康教师为班底组建专业咨询团队，全天候回答学生提出的问题，为学生解难事、办实事，帮助他们顺利求职就业。依托生涯教育

服务月，学校开展了职业生涯教育精品项目的申报和建设，遴选精品项目，拨付建设经费，深入推动生涯教育、就业指导向精品化和专业化方向发展；举办“生涯·逐梦”职业规划主题征文大赛、校第八届大学生职业生涯规划大赛，以赛促学，引导学生树立正确的成才观、择业观和就业观。

三、紧扣学生需要，做实就业指导工作

学校结合党史学习教育“我为师生办实事”实践活动，开展以“促进毕业生高质量就业”为目标的就业促进专项行动，主动出击，设立一对一就创业“路边”咨询点，解疑答惑；召开毕业生座谈会，全面了解掌握毕业生所忧所急、所思所盼，找准工作方向，明确工作重点，打通就业工作“最后一公里”；实施暑期就业工作“不断线”计划，为离校未就业毕业生提供不断线的服务，抢抓关键节点，推动就业工作提质增效。为丰富就业指导课程体系，学校全年引入近80节线上就创业精品课程，举办就业形势解析、简历设计大赛、模拟面试大赛、公考（选调生）训练营、教师招考辅导班等专项就业活动，开展“职业发展服务月”、就业指导课程、创新创业教育课程、大学生职业规划课程以及核心就业能力培训等工作，结合线上讲座、少数民族学生“榴光溢彩”工程、就创业先锋班等方式进行教育引导，帮助学生更加客观全面、更具针对性地提升职业素养和就业核心竞争力，满足学生求职个性化需求；推动学校就业中心微信公众号升级，加强各类行业解析、求职技巧、心理调试、择业引导等在线学习资源的推送，进一步畅通学生自主学习渠道。

2021年，学校还顺利完成西藏、新疆公务员专项招录；为参加国考、省考的近1000名学生提供校内快捷核酸检测、考试礼包等关爱服务；完成2021年就业创业培训以及2021级就业信息员选拔及培训等工作。

四、着力开源拓岗，织密毕业生服务网

学校以“紧贴国家发展战略，全程服务学生”为工作思路，充分运用学校就业创业信息网、大学生创新创业网，“苏师学工”“江苏师大就业创业中心”“校就创协平台”等网络载体、学生就业信息员和大学生就业创业协会，向全体学生送政策、送岗位、送服务、送培训。主动发挥就业创业指导服务中心服务功能，不断推进校地、校企深度合作，举办企业/园区开放日，组织学生赴邳州、江苏银行等知名企业、园区走访参观，为学生职业认知和职场体验提供帮扶。为进一步推进学生更高质量就业，学校还举办“上市企业”“国有企业”“知名企业”“优质企业”进校园。

学校严格遴选、精准匹配用人单位需求和学生就业需求，在“线上线下”“走出去引进来”等工作模式的创新上持续发力，先后联合南通、无锡、连云港、苏州张家港、扬州宝应等地市人才中心线上线下举办近200场企事业专场招聘，提供100000余个工作岗位，并与上海市教

育人才服务中心建立就业实习基地，与宝应县、阜宁县在校内共建“宝应学子工作站”“阜宁引才工作站”；重点打造“就业直通车”校招品牌，利用周三下午组织 20-30 家企业来校参加小型专场招聘会，有近百家企业参加活动，涵盖教育、医药、制造等多个领域；配合完成 91job 就业智慧系统改版，开辟“24365”、“师范类就业”专题版块，发布招聘公告 2563 篇、职位信息 15906 条，审核校园招聘企业 2886 家；健全远程面试信息化平台，强化信息化云 MAS 平台就业信息推送，累计推送信息 200254 条，实现全体本科生就业信息全覆盖；设立师范生试讲、毕业生远程面试专用场地，满足了疫情防控背景下毕业生就业求职的现实需要，助力学生“决胜云端招聘”。

2021 年，学校举办了江苏“百校千场万岗”就业促进行动暨江苏师范大学 2021 届毕业生春季招聘会，现场来自江苏、浙江、上海等地区 210 家单位，为毕业生提供了 12265 个招聘岗位；学校还提议举办了江苏省“两在两同促就业”2022 届毕业生线下主题招聘周之江苏师范大学秋季专场招聘会（在徐四校联合招聘会），最大限度降低疫情的影响，推进 2022 届毕业生就业工作开展。

五、打造四维格局，立体推进创新创业

学校深化创业课程教学与创业实践指导的横向融合，以及“线上募集+线下培育”的纵向联动，着力打造“四维”创业教育新格局，完善以就业创业课堂教学为主导、以实践训练与实体孵化为引导的双向培养模式，有效依托“互联网+创业”平台资源，引入线上国家级精品创业课程 1 门，健全课程管理与督导机制。继续发挥大学生创业孵化基地的苗圃功能，开展“码上创业”“点亮创业星空”“创新创业大赛”等线上线下创业实践活动；完成 2021 年度入驻孵化基地项目（团队）遴选，推动 20 个优秀项目（团队）顺利入驻；依托大学科技园平台势能与企业资源，举办企业家创业分享会、创业孵化培训以及“大学科技园”杯创新创业路演活动等，立体推进创业教育，全面提高创业工作实效。

2021 年，选派 26 人参加省级就创业指导培训并通过考核，组织举办江苏省第九期、十三期毕业班辅导员就业工作轮训，来自徐州市、连云港等地近 30 所高校 300 余名教师参加培训；积极组织专职教师参加江苏省就业创业教学技能大赛，荣获二等奖 1 项，学校获优秀组织奖。我校 6 项作品入围“挑战杯”国赛，首次捧得“挑战杯”课外学术科技作品竞赛省赛“优胜杯”；获得“挑战杯”红色专项国赛特等奖 1 项、二等奖 1 项；荣获“黑科技”国赛“行星”级作品 2 项、“卫星”级作品 1 项；开展 2022 年“挑战杯”项目孵化工作，遴选 56 项进入孵化名单；2 名学生入围江苏省第十六届大学生职业规划大赛决赛；在江苏省第十一届大学生就业创业知识竞赛中获优秀组织奖。



图 8-1 学校召开专题工作会议，部署毕业生就业创业工作



图 8-2 学校组织参加全国、全省就业与创业工作视频会议



图 8-3 学校组织 2021 年职业发展服务月线上启动仪式



图 8-4 学校不断深化校地合作，全力为毕业生开源拓岗



图 8-5 学校举办生涯体验周活动，丰富学生生涯学习体验



图 8-6 学校加强就业创业先锋班建设，不断丰富创新创业教育内容



图 8-7 学校组织完成江苏省第九期、第十三期毕业班辅导员轮训工作



图 8-8 学校组织“强国有我 筑梦基层”选调生公考训练营



图 8-9 学校组织各类招聘活动，为毕业生提供充足优质岗位



图 8-10 学校坚持“为生就业办实事”，组织丰富多彩的就业指导与职业体验活动

崇德厚學
勵志敏行

