



曲靖师范学院

毕业生就业质量年度报告

2021 年

目 录

学校概况.....	1
报告说明.....	4
报告概述.....	5
第一章 就业基本情况.....	7
一 毕业生规模和结构.....	7
1. 总毕业生人数.....	7
2. 毕业生的性别结构.....	8
3. 各类毕业生的人数.....	8
4. 各学院及专业毕业生人数.....	11
二 毕业生毕业去向落实率及去向.....	14
（一） 毕业生的毕业去向落实率.....	14
1. 毕业生的毕业去向落实率.....	14
2. 各类毕业生的毕业去向落实率.....	14
3. 各学院及专业的毕业去向落实率.....	16
（二） 毕业去向分布.....	21
1. 毕业去向分布.....	21
2. 各学院及专业的毕业去向.....	22
（三） 毕业地区分布.....	29
1. 就业省份分布.....	29
三 毕业生的升学情况.....	31
1. 毕业生的升学比例.....	31
2. 各学院及专业升学比例.....	31
3. 毕业生的升学流向.....	33
四 毕业生的创业情况.....	35
1. 毕业生的自主创业比例.....	35
第二章 就业情况分析.....	37
一 推进就业创业工作的措施.....	37
（一） 组织领导用力，全局统筹有方。.....	37
（二） 搭建平台助力，疏通渠道有效。.....	37
（三） 主动出击借力，收集岗位有量。.....	37
（四） 全员联动合力，帮贫助困有心。.....	38
（五） 落细落实得力，提升服务有法。.....	38
（六） 营造氛围，健全创新创业教育体系。.....	38
（七） 办好赛事，强化大赛创新创业教育实践平台作用。.....	39

(八) 做好平台, 优化大学生创新创业环境。.....	39
二 就业情况分析.....	40
(一) 毕业生的工作与专业相关度.....	40
(二) 毕业生的就业服务总体满意度.....	40
(三) 毕业生的就业满意度.....	41
(四) 毕业生的教育教学总体满意度.....	41
(五) 毕业生对学校的总体满意度.....	42
三 就业质量变化趋势.....	42
(一) 毕业去向落实率变化趋势.....	42
(二) 毕业生的升学比例变化趋势.....	43
(三) 毕业生的自主创业比例变化趋势.....	43

图表目录

学校概况.....	1
报告说明.....	4
报告概述.....	5
第一章 就业基本情况.....	7
图 1-1 毕业生人数.....	7
图 1-2 不同性别毕业生的人数.....	8
表 1-1 毕业生的生源结构.....	8
图 1-3 毕业生的民族结构.....	10
表 1-2 毕业生的民族结构.....	10
表 1-3 各学院人数.....	11
表 1-4 各专业人数.....	12
图 1-4 毕业生的毕业去向落实率.....	14
图 1-5 不同性别毕业生的毕业去向落实率.....	15
图 1-6 不同生源毕业生的毕业去向落实率.....	15
图 1-7 各学院毕业去向落实率.....	16
图 1-8 各专业毕业去向落实率.....	17
续图 1-8 各专业毕业去向落实率.....	18
续图 1-8 各专业毕业去向落实率.....	19
续图 1-8 各专业毕业去向落实率.....	20
图 1-9 毕业生的总体毕业去向.....	21
表 1-5 各学院毕业去向.....	22
表 1-6 各专业毕业去向.....	24
表 1-7 毕业生就业省份分布.....	29
图 1-10 毕业生的升学比例.....	31
图 1-11 各学院毕业生的升学比例.....	32
表 1-8 毕业生升学流向.....	33
图 1-12 毕业生的自主创业比例.....	35
第二章 就业情况分析.....	37
图 2-1 毕业生的工作与专业相关度.....	40
图 2-2 毕业生的就业服务总体满意度.....	41
图 2-3 毕业生的就业满意度.....	41
图 2-4 毕业生的教育教学总体满意度.....	41
图 2-5 毕业生对学校的总体满意度.....	42
图 2-6 毕业去向落实率变化趋势.....	42

图 2-7 毕业生的升学比例变化趋势.....	43
图 2-8 毕业生的自主创业比例变化趋势.....	43

学校概况

曲靖师范学院位于我国第三大河珠江的发源地、云南省第二大城市、爨文化的故乡、“全国十佳宜居城市”——曲靖市。学校 2007 年 6 月以“良好”成绩通过了教育部本科教学工作水平评估，2010 年成为云南省优质生源高校，2012 年和 2015 年连续被中央文明委命名表彰为“全国文明单位”，2017 年 6 月通过教育部本科教学工作审核评估。学校入选省级立项建设硕士学位授予单位，入选“十四五”教育强国推进工程中央预算内投资项目储备名单。

自 2000 年升本以来，在省委、省政府、市委、市政府的大力支持下，学校为地方经济和社会发展培养各类高级应用人才 5 万余人，赢得了“千里珠江，源头起航；园丁摇篮，桃李芬芳”的美好赞誉，已发展成为曲靖教育发展的龙头、合格师资培养的重要基地、先进文化建设的重要窗口。

办学历史文化积淀厚重。学校办学历史最早可追溯至 1907 年开办的“师范传习所”，之后，几经调整变迁。1912 年设置云南省立第三师范学校，1956 年更名为曲靖师范学校，1977 年招收昆明师范学院曲靖普通（本科）班，1978 年成立曲靖师范专科学校（1993 年更名为曲靖师范高等专科学校），1984 年建立曲靖教育学院。2000 年 3 月经教育部批准，曲靖师范高等专科学校、曲靖教育学院、曲靖师范学校合并组建曲靖师范学院。一代代曲师人不忘初心，砥砺前行，熔铸形成了“苦乐交融育英才，百年树人铸精魂”的曲师精神。

师资队伍建设成效明显。现有在职教职员工 1045 人，其中博士 199 人（含在读）。有专任教师 810 人，正高级职称教师 94 人，副高级职称教师 252 人，高级职称教师占到专任教师的 42.72%，硕博教师占专任教师 82.09%。专任教师中有 85 位受聘担任上海师范大学、云南大学、云南师范大学等高校硕士生导师。教师中有享受国务院特殊津贴专家，省突、省贴知名专家，省级教学名师、优秀教师，省中青年学术和技术带头人及后备人才等共 26 人，入选云南省“两个计划”20 余人。有云南省级名师工作室 6 个，长年聘任校外兼职教授 189 人，外籍教师 13 人。2021 年 11 月，自然历史文化研究中心主任、曲靖古鱼王国博物院院长朱敏当选中国科学院院士。

学科专业特色鲜明。学校设有 18 个教学科研机构、6 个教辅机构，建成了一批有特色的专业，形成了多学科发展格局。有 8 个省级重点学科，其中 1 个云南省高原学科，3 个硕士学位授权立项建设学科，2 个优势特色重点学科。设有全日制本科专业 59 个（含师范类专业 19 个），成人教育专业 9 个。专业涉及经济学、法学、教育学、文学、历史学、理学、工学、管理学、艺术学 9 大学科门类。建有国家高等学校特色（重点）专业 1 个、云南省高等学校特色（重点）专业 5 个，省级精品课程 12 门。有云南省“支持产业升级重点专业群”立项建设项目 2 项、创新创业教育改革试点学院建设项目及创新创业教育实践基地建设项目各 1 项，云南省高水平师

资队伍建设项目 2 项、省级教学团队 5 个、黄大年式教师团队 2 个，云南省实验教学示范中心 3 个、虚拟仿真实验教学项目 2 项、经济学卓越人才协同育人计划 1 项，国家和省级教学质量工程项目 175 项。2019 年，学校入选“国家语言文字推广基地”，成为“省级重点马克思主义学院”建设单位，13 个专业入选省级一流本科专业建设点，学校学科专业建设取得明显进步。

人才培养质量不断提高。面向全国 26 个省(市、区)招生，现有全日制本科在校生 16000 余人。历届校友中，涌现出了在中国革命和建设做出贡献的徐文烈将军、《在太行山上》的词作者桂涛声、抗日名将王甲本；“全国三八红旗手”、党的十八大代表胡艳，“云南省教育风云人物”“云南省百优校长”郭跨存，“全国优秀大学生援教教师”“云南省教育风云人物”梁春林，“全国模范教师”徐瑞等大批优秀人才。学生在国家级、省级以上学科专业竞赛、科技创新竞赛中的获奖人数逐年上升，获国家和省部级奖项 744 项，创新创业项目获国家和省部级资助 56 项。在毕业生考取硕士研究生的学校中，清华大学、北京大学等“双一流”高校的比例约占 30%。就业率一直保持在 90%以上，先后荣获全省就业工作目标责任考核一等奖 11 次，被评为云南省高校毕业生就业典型经验高校和云南省创新创业典型经验高校，2021 年获批“全国高校毕业生就业能力培训基地”。大学生“三下乡”社会实践活动连续获中宣部、团中央表彰。学校获“云南省社会主义核心价值观教育示范学校”和“云南省第二批‘三全育人’综合改革试点高校”称号。在 2020 年软科中国最好大学排名中全国排名 387 位、西部高校第 81 位、云南第 10 位。学校获评云南省 2019 年教育综合考核“优秀”等次、2019 年省管领导班子年度考核“优秀”等次、2020 年省属高校党风廉政建设责任制检查考核“优秀”等次。

科研创新能力不断增强。建有国家体育总局研究基地 1 个、国家语委语言文字推广基地 1 个、省哲学社会科学研究基地 1 个、省高校重点实验室 4 个、省高校工程研究中心 1 个、省哲学社会科学创新团队 3 个、省高校科技创新团队 6 个、省级人才培养模式创新实验示范区 2 个；主持国家级项目 82 项，出版专著、编著、艺术作品集和主编教材 420 余部，公开发表论文 10300 余篇；获得省、部级各类优秀成果奖 98 项、省部级以上各类教育教学奖 117 项、曲靖市社会科学优秀成果奖 194 项、曲靖市文学艺术创作政府奖 24 项，产生了一批高水平研究成果。

服务经济社会发展能力不断提升。近五年，完成了“曲靖市主导产业培育研究”“曲靖市产业转型升级研究”等课题 10 余项，承担了“曲靖市经济发展蓝皮书”等专项课题，为政府和相关部门提供了重要的决策参考。以校友桂涛声为原型创作的纪念抗战胜利 70 周年大型歌剧《涛声依旧》以及为纪念红军长征胜利 80 周年排演的歌剧《年轻脚步》，成功公演并获得好评，为艺术教学改革和协同创新创造了典型经验。成功举办国家艺术基金项目《丝路华彩——西南少数民族水彩艺术展》“西南丝绸之路”和“海上丝绸之路”巡展，展示了西南地区的水彩艺术成果与我校艺术教育、人才培养成果。推进爨文化传承创新，对“南碑瑰宝”爨龙颜碑和爨

宝子碑进行数字化研发，2017年，“曲师二爨培生字库”正式上线；2020年，“曲师大爨建国字库”上线，《爨体书法字库》首发。2021年，与中科院古脊椎动物与古人类研究所、云南大学合作共建曲靖古鱼王国博物院，开展相关化石研究和科普工作，打造融科研、科普、文化、观赏为一体的展览和体验场所，提升“古鱼王国”曲靖影响力，打造世界级的古鱼文化研究和展示名片。在中国共产党百年华诞之际，建成曲靖红色文化展览馆，承办“不忘初心、牢记使命”曲靖市庆祝中国共产党成立100周年主题展览，面向社会公众开放。以“政府—社会—大学—小学”教育共同体模式运作，建成全日制公办小学——曲靖师范学院附属小学，服务基础教育，助力解决经开区人民群众“上好学”难题，于2021年8月启动首批一年级新生招生。

国际化办学逐步深入。成立了“云南省出国留学预备学院曲靖分院”，成为云南省人民政府第三批华文教育基地，与泰国清迈大学、美国宾州曼斯菲尔德大学、爱尔兰沃特福德理工学院、新西兰商学院和林肯大学等合作开展“2+2”“3+1”“3+1+1”等多种形式的联合人才培养项目；近年来与英、美、加、澳、新、法、爱尔兰等国家和地区的多所高校和教育机构建立了正式交流合作关系，长期聘请英、美、俄、泰、印尼等国外专外教到校任教，招收长短期留学生1000余人，在泰国挂牌建立了“汉语国际教育中心”，国际化办学水平逐年提高。

进入“十四五”，学校明确了“坚守师范底色，突出地方性、应用型特点，努力打造一流本科教育，创建特色鲜明的高水平地方大学”的办学定位，确立“师范立校”“特色兴校”“人才强校”“文化润校”“开放活校”五大战略，以立德树人为根本，以强化治理为关键，以学科专业建设为龙头，以改革创新为动力，以平台和团队建设为支撑，以服务地方经济社会发展为重点，站在支撑云南和曲靖现代化发展进程的战略高度，通过高质量内涵式发展，努力实现人才培养有新突破、科学研究有新提高、社会服务有新延伸、文化传承有新面貌、对外合作有新进展、办学条件有新改善，建设“勤学曲师”“奋进曲师”“和美曲师”，不断提高综合办学实力和社会影响力。

报告说明

高校毕业生就业质量是高等学校教育教学和人才培养质量的重要反映。为了全面系统反映学校毕业生就业工作情况，进一步推动就业、招生和人才培养的联动，并不断健全和完善就业与人才培养良性互动的长效机制，学校根据《中共云南省委教育工委转发教育部关于做好 2022 届全国普通高校毕业生就业创业工作的通知》、《教育部办公厅关于编制发布高校毕业生就业质量年度报告的通知》（教学厅函〔2013〕25 号）等文件精神，结合学校实际情况，编制发布本报告。

本报告内容包括毕业生就业规模和结构、就业去向和毕业去向落实率、就业相关分析。

本报告数据主要来源于：全国高校毕业生就业管理系统（数据截止 2021 年 8 月 31 日）。

报告概述

（一）就业落实：毕业生就业去向落实率较去年有所提升。

就业率反映了高校毕业生供给、市场需求、毕业生个人选择三者之间的匹配程度，是培养目标的达成情况在供求数量上的反映。本校近两届毕业生的就业率呈上涨趋势，具体来看，本校 2021 届毕业生的就业去向落实率为 89.18%，比 2020 届（88.51%）上涨 0.67 个百分点，就业落实情况较好。从去向分布来看，本届毕业生毕业后以签劳动合同和就业协议就业为主（74.31%）。同时，本届毕业生升学的比例（5.07%）较上届（4.31%）有所上升。本校毕业生学历提升需求升高。

（二）就业质量：工作与专业相关度，教育教学满意度整体较高。

工作与专业相关度是检验专业培养达成情况的重要指标，其反映毕业生所学的专业知识与实际工作需求的匹配度。本校本届毕业生的工作与专业相关度较高，为 73%，超七成毕业生从事与专业相关工作。

教学满意度是对在校期间教师的教学内容、教学效果、教学方法、教师能力素质水平等方面的综合评价，是衡量教学培养整体效果的重要指标。本校 2021 届毕业生对母校的教育教学满意度呈上升趋势，2021 届为 92%，教学开展成效整体受到毕业生的认可。

（三）就业指导：构建全程化就业指导体系。

以师范专业认证为契机，修订完善《大学生职业生涯规划》、《创新创业基础》、《就业指导》课程教学大纲，优化课程内容，规范教学要求，明确毕业生就业能力达成目标。二级学院分专业分类别开展针对性指导活动各有特色。学校获教育部批准并授牌成为“全国高校毕业生就业能力培训基地”。

（四）就业服务：毕业生就业服务总体满意度高。

升级智慧就业服务平台，坚持以学生为中心，信息化、个性化就业服务明显提升，毕业生获得感强，认可度高。

（五）就业市场：市场服务机制初见成效。

智慧就业服务平台注册入驻单位 856 家，“周五职通车”、大型校园招聘会、专场招聘活动、网络双选会、线上宣讲会等多措并举，各渠道先后提供就业岗位近 4 万个，就业岗位供需比达 10: 1。

就业

基本情况



第一章 就业基本情况

毕业生的就业基本情况反映了毕业生毕业后的基本去向。本章主要从毕业生的毕业去向落实率及去向、职业和行业流向、毕业生升学和自主创业情况来展现本校毕业生就业的基本情况。

一 毕业生规模和结构

1. 总毕业生人数

曲靖师范学院 2021 届总毕业生人数为 3788 人。



图 1-1 毕业生人数

数据来源：全国高校毕业生就业管理系统（数据截止 2021 年 8 月 31 日）。

2. 毕业生的性别结构

从性别结构来看，本校 2021 届毕业生中，女生占比高于男生占比。

具体来看，2021 届毕业的学生中，男生 1130 人，占 29.83%；女生 2658 人，占 70.17%；




图 1-2 不同性别毕业生的人数

数据来源：全国高校毕业生就业管理系统（数据截止 2021 年 8 月 31 日）。

3. 各类毕业生的人数

本校 2021 届生源覆盖全国 27 个省份（包括直辖市、自治区），其中以云南省生源为主，少数生源来自黑龙江、辽宁、山东、河南等其他省份；其中，云南省生源 3134 人，占比为 82.73%。

表 1-1 毕业生的生源结构

生源地	毕业生人数（人）	毕业生所占比例
云南	3134	82.73%
黑龙江	17	0.45%
辽宁	29	0.77%
山东	22	0.58%
河南	53	1.40%
宁夏	5	0.13%
广西	24	0.63%
海南	40	1.06%
吉林	16	0.42%
浙江	40	1.06%
山西	50	1.32%
湖南	52	1.37%
贵州	22	0.58%
新疆	15	0.40%

生源地	毕业生人数（人）	毕业生所占比例
四川	44	1.16%
内蒙古	10	0.26%
重庆	33	0.87%
江西	44	1.16%
福建	40	1.06%
河北	26	0.69%
安徽	10	0.26%
天津	20	0.53%
江苏	9	0.24%
湖北	23	0.61%
甘肃	4	0.11%
陕西	5	0.13%
青海	1	0.03%

数据来源：全国高校毕业生就业管理系统（数据截止 2021 年 8 月 31 日）。

从民族结构来看，本校 2021 届毕业生中，以汉族、彝族、壮族、白族、回族生源为主；具体来看，汉族生源占比为 83.37%、彝族生源占比为 6.12%、其他民族占比均低于 5%。

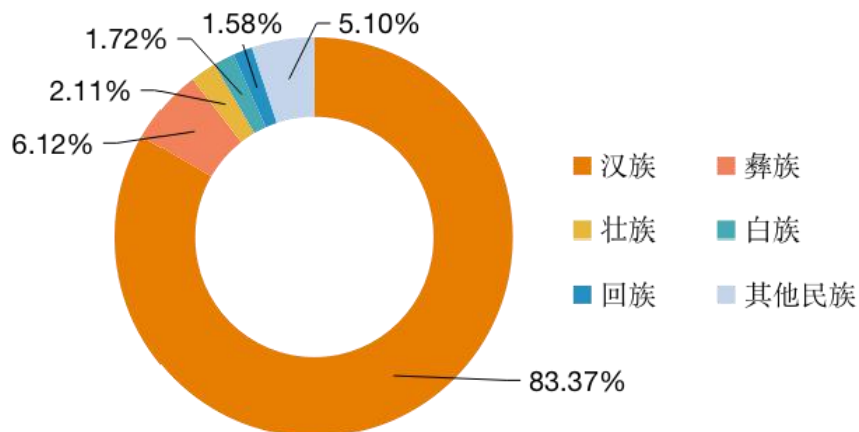


图 1-3 毕业生的民族结构

数据来源：全国高校毕业生就业管理系统（数据截止 2021 年 8 月 31 日）。

具体各民族分布情况如下。

表 1-2 毕业生的民族结构

民族	毕业生人数（人）	毕业生所占比例
汉族	3158	83.37%
彝族	232	6.12%
壮族	80	2.11%
白族	65	1.72%
回族	60	1.58%
傣族	29	0.77%
苗族	29	0.77%
哈尼族	26	0.69%
满族	14	0.37%
傈僳族	13	0.34%
布依族	12	0.32%
纳西族	11	0.29%
土家族	8	0.21%
佤族	8	0.21%
蒙古族	6	0.16%
布朗族	5	0.13%

民族	毕业生人数（人）	毕业生所占比例
藏族	5	0.13%
瑶族	5	0.13%
景颇族	4	0.11%
拉祜族	4	0.11%
黎族	4	0.11%
水族	3	0.08%
基诺族	2	0.05%
阿昌族	1	0.03%
怒族	1	0.03%
土族	1	0.03%
佤佬族	1	0.03%
畲族	1	0.03%

数据来源：全国高校毕业生就业管理系统（数据截止 2021 年 8 月 31 日）。

4. 各学院及专业毕业生人数

本校 2021 届毕业生分布在 16 个学院，其中规模较大的学院是经济与管理学院（486 人）、人文学院（378 人）、教师教育学院（326 人）。

表 1-3 各学院人数

学院名称	毕业生人数（人）	毕业生所占比例
经济与管理学院	486	12.83%
人文学院	378	9.98%
教师教育学院	326	8.61%
数学与统计学院	317	8.37%
美术学院	267	7.05%
化学与环境科学学院	239	6.31%
信息工程学院	228	6.02%
生物资源与食品工程学院	219	5.78%
文化旅游学院	215	5.68%
外国语学院	213	5.62%
音乐舞蹈学院	213	5.62%
体育学院	175	4.62%
物理与电子工程学院	155	4.09%
法律与公共管理学院	147	3.88%
应用技术学院	143	3.78%
马克思主义学院	67	1.77%

数据来源：全国高校毕业生就业管理系统（数据截止 2021 年 8 月 31 日）。

本校 2021 届毕业生分布在 55 个专业，其中规模较大的专业是会计学（170 人）、小学教育（142 人）、工商管理（141 人）、学前教育（138 人）。

表 1-4 各专业人数

专业名称	毕业生人数（人）	毕业生所占比例
会计学	170	4.49%
小学教育	142	3.75%
工商管理	141	3.72%
学前教育	138	3.64%
汉语言文学	129	3.41%
体育教育	126	3.33%
美术学	114	3.01%
秘书学	109	2.88%
法学	107	2.82%
数学与应用数学	103	2.72%
化学	103	2.72%
计算机科学与技术	101	2.67%
音乐学	100	2.64%
英语	94	2.48%
经济统计学	91	2.40%
经济学	85	2.24%
生物科学	77	2.03%
历史学	72	1.90%
汉语国际教育	68	1.80%
地理科学	68	1.80%
思想政治教育	67	1.77%
物理学	64	1.69%
国际商务	61	1.61%
商务英语	60	1.58%
播音与主持艺术	58	1.53%
软件工程	57	1.50%
工程造价	55	1.45%
舞蹈学	55	1.45%
人文地理与城乡规划	54	1.43%
环境设计	53	1.40%
食品质量与安全	53	1.40%
工程管理	52	1.37%
视觉传达设计	51	1.35%
泰语	50	1.32%
应用化学	50	1.32%
社会体育指导与管理	49	1.29%

专业名称	毕业生人数（人）	毕业生所占比例
广告学	49	1.29%
书法学	49	1.29%
电子信息科学与技术	48	1.27%
金融工程	47	1.24%
教育技术学	46	1.21%
生物技术	46	1.21%
制药工程	45	1.19%
酒店管理	44	1.16%
物流管理	43	1.14%
电子信息工程	43	1.14%
食品科学与工程	43	1.14%
化学工程与工艺	41	1.08%
社会工作	40	1.06%
物联网工程	37	0.98%
房地产开发与管理	36	0.95%
信息与计算科学	35	0.92%
信息管理与信息系统	33	0.87%
市场营销	27	0.71%
印度尼西亚语	9	0.24%

数据来源：全国高校毕业生就业管理系统（数据截止 2021 年 8 月 31 日）。

二 毕业生毕业去向落实率及去向

毕业去向落实率反映了毕业生毕业的落实情况，按照教育部公布的高校毕业生毕业去向落实率的计算公式为：

毕业生毕业去向落实率 = (已就业毕业生人数 ÷ 毕业生总人数) × 100%

毕业生总人数 = 已就业毕业生人数 + 待就业毕业生人数 + 暂时不就业毕业生人数

(一) 毕业生的毕业去向落实率

1. 毕业生的毕业去向落实率

本校 2021 届毕业生的毕业去向落实率为 89.18%，大多数毕业生已落实就业。

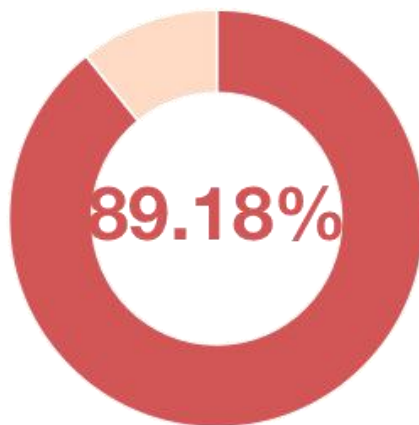


图 1-4 毕业生的毕业去向落实率

数据来源：全国高校毕业生就业管理系统（数据截止 2021 年 8 月 31 日）。

2. 各类毕业生的毕业去向落实率

具体从性别结构来看，2021 届毕业生中，男生的毕业去向落实率为 89.65%，女生的毕业去向落实率为 88.98%；

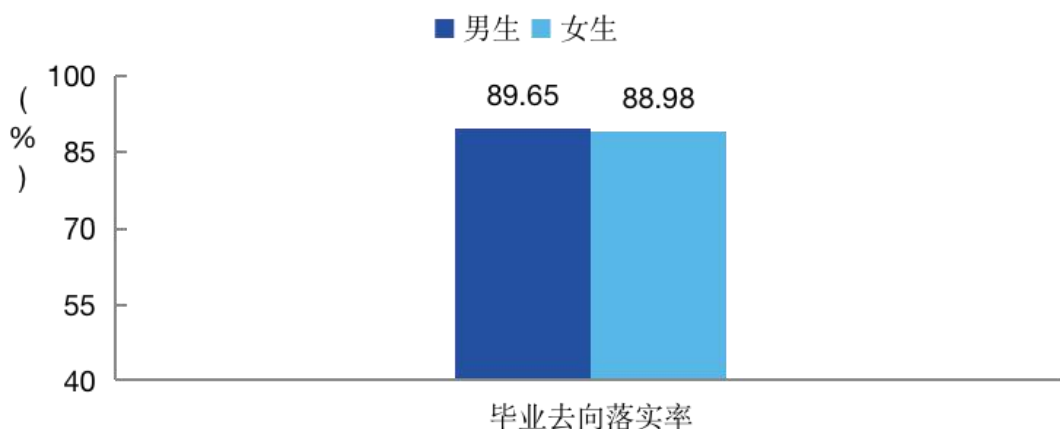


图 1-5 不同性别毕业生的毕业去向落实率

数据来源：全国高校毕业生就业管理系统（数据截止 2021 年 8 月 31 日）。

本校 2021 届毕业生中，本省生源的毕业去向落实率为 89.02%，外省生源的毕业去向落实率 89.91%；

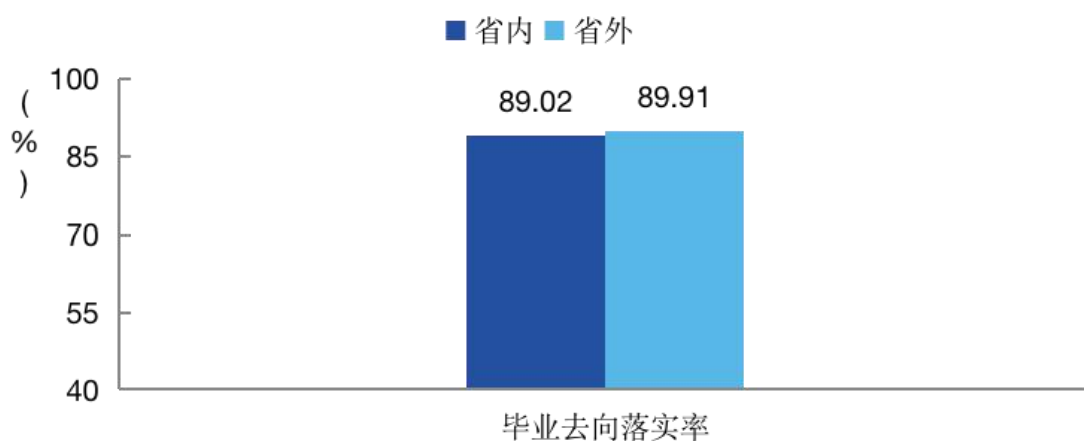


图 1-6 不同生源毕业生的毕业去向落实率

数据来源：全国高校毕业生就业管理系统（数据截止 2021 年 8 月 31 日）。

3. 各学院及专业的毕业去向落实率

本校 2021 届各学院毕业生中，应用技术学院和音乐舞蹈学院的毕业去向落实率分别为 90.21%和 90.14%，均超过了 90%。

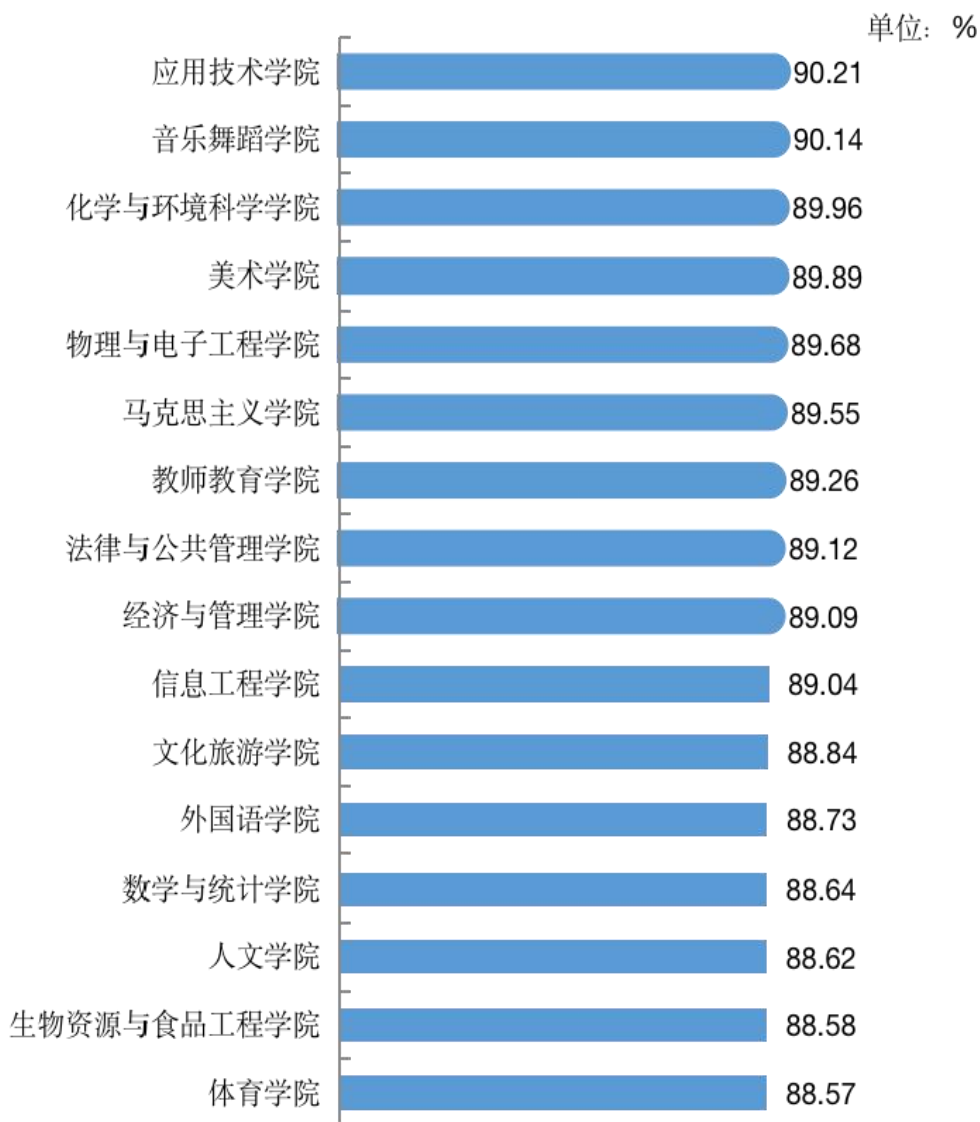


图 1-7 各学院毕业去向落实率

数据来源：全国高校毕业生就业管理系统（数据截止 2021 年 8 月 31 日）。

本校 2021 届各专业毕业生中，物流管理、印度尼西亚语的毕业去向落实率均为 100%。有 25 个专业的毕业去向落实率为 90%以上。

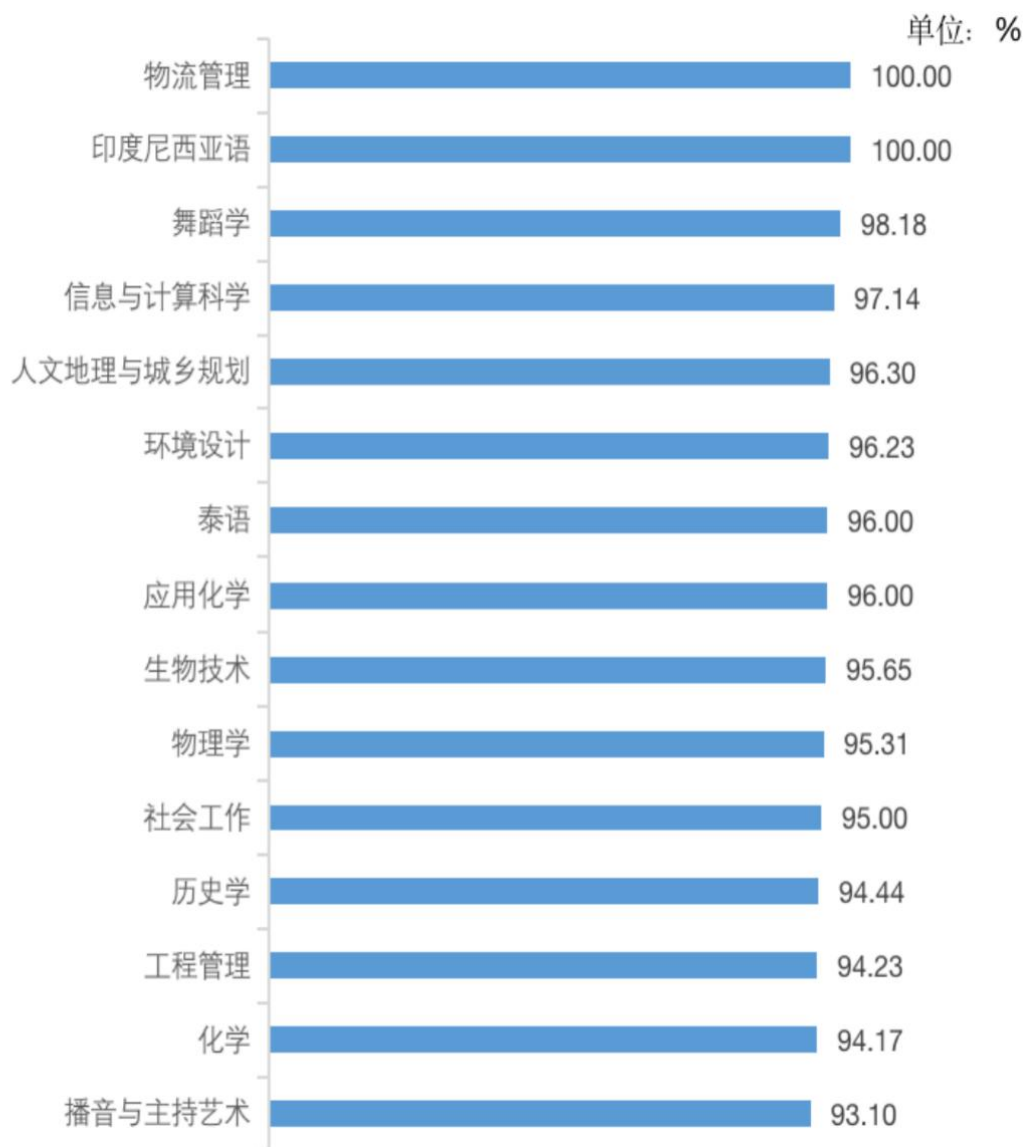
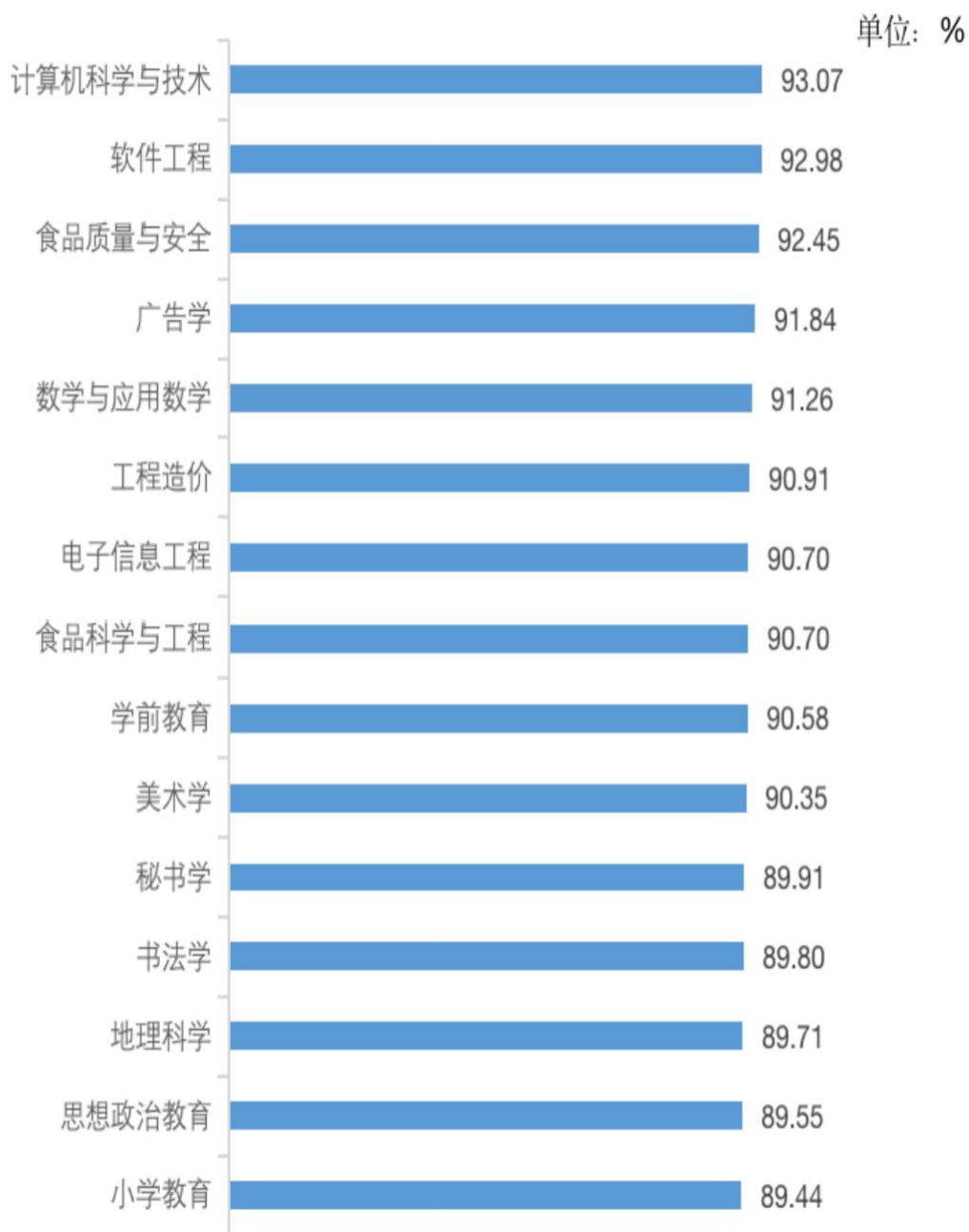


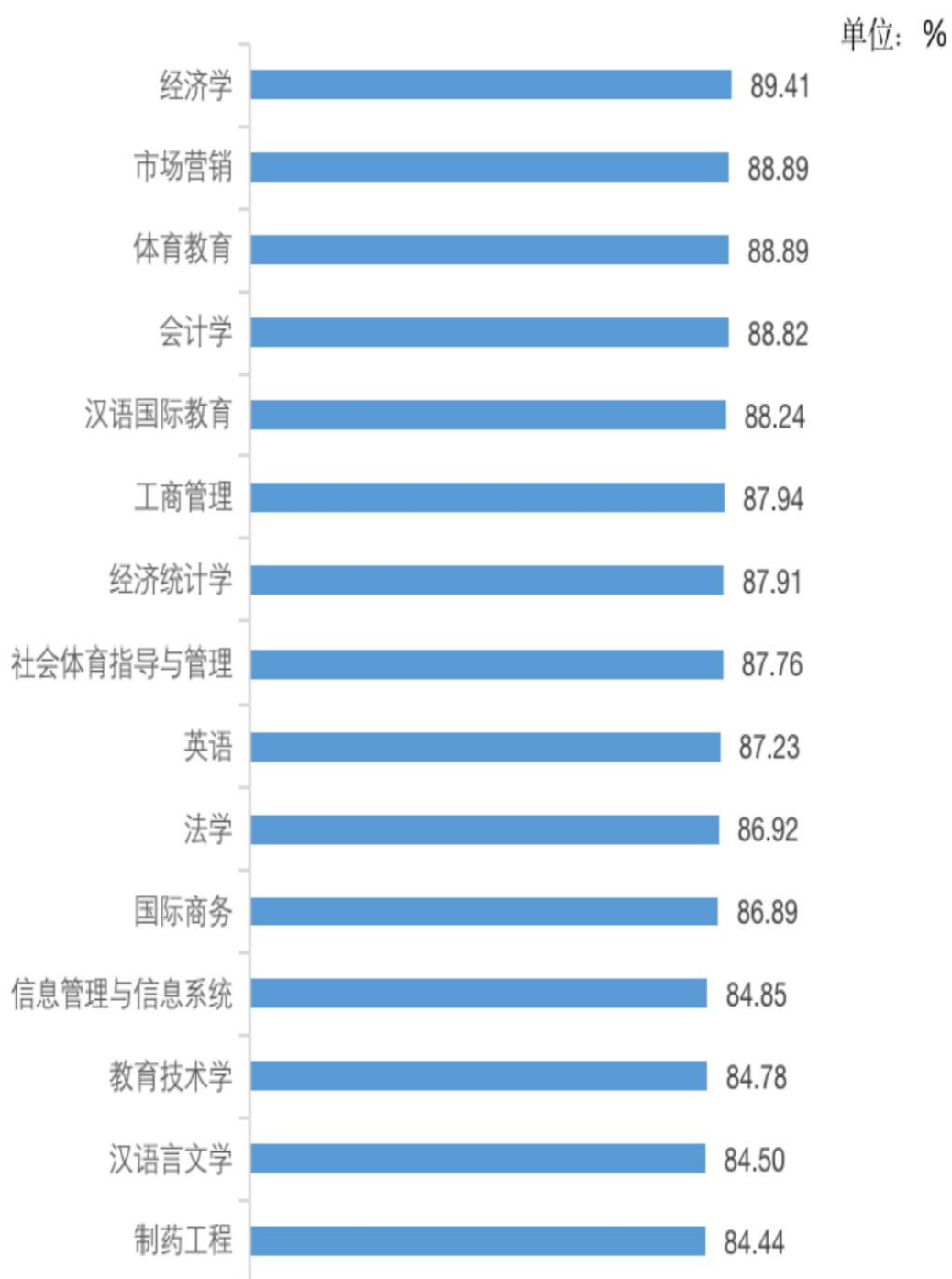
图 1-8 各专业毕业去向落实率

数据来源: 全国高校毕业生就业管理系统 (数据截止 2021 年 8 月 31 日)。



续图 1-8 各专业毕业去向落实率

数据来源：全国高校毕业生就业管理系统（数据截止 2021 年 8 月 31 日）。



续图 1-8 各专业毕业去向落实率

数据来源：全国高校毕业生就业管理系统（数据截止 2021 年 8 月 31 日）。



续图 1-8 各专业毕业去向落实率

数据来源：全国高校毕业生就业管理系统（数据截止 2021 年 8 月 31 日）。

（二） 毕业去向分布

1. 毕业去向分布

本校 2021 届毕业生最主要的毕业去向是“签劳动合同形式就业”（48.15%），其次是“签就业协议形式就业”（26.16%）。

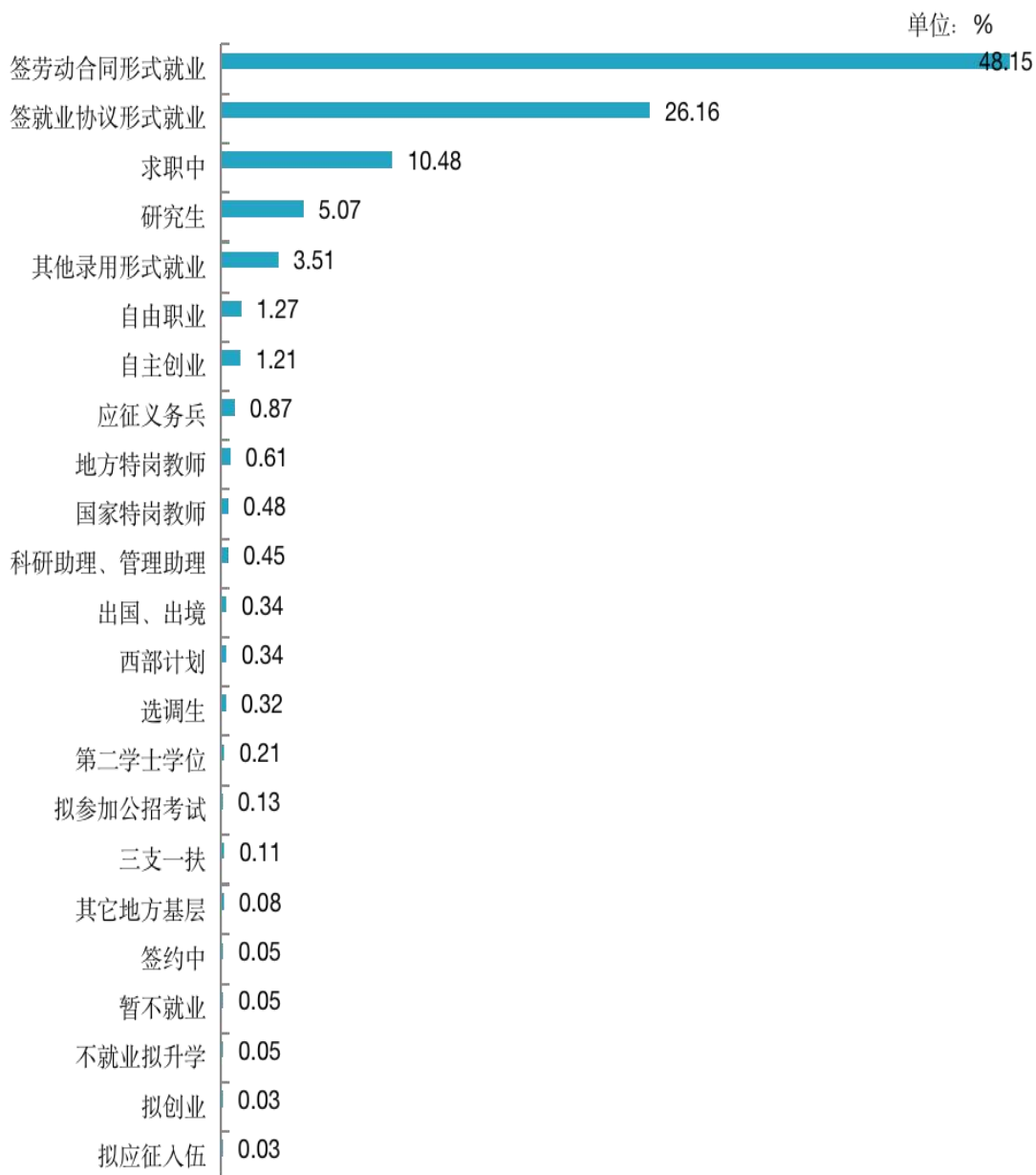


图 1-9 毕业生的总体毕业去向

数据来源：全国高校毕业生就业管理系统（数据截止 2021 年 8 月 31 日）。

2. 各学院及专业的毕业去向

本校 2021 届各学院毕业生去向中，经济与管理学院有 252 人以签就业协议形式就业，美术学院有 204 人以签劳动合同形式就业，生物资源与食品工程学院有 49 人选择读研究生。

表 1-5 各学院毕业去向

单位：人

学院名称	出国、出境	地方特岗教师	国家特岗教师	其他录用形式就业	其它地方基层	签就业协议形式就业	签劳动合同形式就业	求职中	西部计划	研究生	应征义务兵	自由职业	自主创业	第二学士学位	选调生	签约中	三支一扶	科研助理、管理助理	拟参加公招考试	暂不就业	拟创业	不就业拟升学	拟应征入伍	
经济与管理学院	0	0	0	1	0	252	153	52	1	10	1	0	13	2	0	0	0	0	0	0	0	0	0	1
人文学院	0	0	2	0	0	203	94	43	0	9	0	25	1	1	0	0	0	0	0	0	0	0	0	0
教师教育学院	0	16	2	2	1	101	154	30	0	11	1	0	0	0	3	0	0	0	4	1	0	0	0	0
数学与统计学学院	1	0	0	50	0	80	144	36	0	4	1	0	1	0	0	0	0	0	0	0	0	0	0	0
美术学院	1	1	0	1	1	9	204	27	2	1	3	2	14	1	0	0	0	0	0	0	0	0	0	0
化学与环境科学学院	0	0	0	30	0	66	45	24	2	51	4	0	1	0	1	0	0	15	0	0	0	0	0	0

学院名称	出国、出境	地方特岗教师	国家特岗教师	其他录用形式就业	其它地方基层	签就业协议形式就业	签劳动合同形式就业	求职中	西部计划	研究生	应征义务兵	自由职业	自主创业	第二学士学位	选调生	签约中	三支一扶	科研助理、管理助理	拟参加公招考试	暂不就业	拟创业	不就业拟升学	拟应征入伍
信息工程学院	1	1	0	1	0	27	148	25	1	1	4	13	4	1	0	0	1	0	0	0	0	0	0
生物资源与食品工程学院	0	0	0	6	0	17	115	25	0	49	2	1	0	1	0	0	1	2	0	0	0	0	0
文化旅游学院	0	0	1	15	1	45	116	19	1	2	1	6	3	0	0	1	0	0	1	1	1	1	0
外国语学院	10	1	2	8	0	50	104	23	1	8	0	0	2	1	2	1	0	0	0	0	0	0	0
音乐舞蹈学院	0	4	4	0	0	2	169	21	0	2	4	0	1	1	5	0	0	0	0	0	0	0	0
体育学院	0	0	2	15	0	27	94	20	0	5	7	1	4	0	0	0	0	0	0	0	0	0	0
物理与电子工程学院	0	0	0	0	0	22	103	16	0	8	5	0	1	0	0	0	0	0	0	0	0	0	0
法律与公共管理学院	0	0	0	2	0	5	101	15	3	19	0	0	1	0	0	0	0	0	0	0	0	1	0
应用技术学院	0	0	0	2	0	75	49	14	0	1	0	0	0	0	1	0	1	0	0	0	0	0	0
马克思主义学院	0	0	5	0	0	10	31	7	2	11	0	0	0	0	0	0	1	0	0	0	0	0	0

数据来源：全国高校毕业生就业管理系统（数据截止 2021 年 8 月 31 日）。

本校 2021 届各专业毕业生去向中，会计专业有 97 人以签就业协议形式就业，美术学有 87 人以签劳动合同形式就业，化学专业有 32 人选择读研究生。

表 1-6 各专业毕业去向

单位：人

专业名称	出国、出境	地方特岗教师	国家特岗教师	其他录用形式就业	其它地方基层	签就业协议形式就业	签劳动合同形式就业	求职中	西部计划	研究生	应征义务兵	自由职业	自主创业	第二学士学位	选调生	签约中	三支一扶	科研助理、管理助理	拟参加公招考试	暂不就业	拟创业	不就业拟升学	拟应征入伍	
会计学	0	0	0	0	0	97	45	19	0	7	0	0	1	1	0	0	0	0	0	0	0	0	0	
小学教育	0	12	2	0	1	51	56	12	0	2	0	0	0	0	3	0	0	0	2	1	0	0	0	
工商管理	0	0	0	0	0	68	42	17	1	1	1	0	10	1	0	0	0	0	0	0	0	0	0	0
学前教育	0	4	0	0	0	47	69	11	0	5	0	0	0	0	0	0	0	0	2	0	0	0	0	0
汉语言文学	0	0	0	0	0	78	27	20	0	4	0	0	0	0	0	0	0	0	0	0	0	0	0	0
体育教育	0	0	2	13	0	23	60	14	0	5	5	0	4	0	0	0	0	0	0	0	0	0	0	0
美术学	1	1	0	0	0	1	87	11	2	1	2	1	7	0	0	0	0	0	0	0	0	0	0	0
秘书学	0	0	0	0	0	57	28	11	0	1	0	12	0	0	0	0	0	0	0	0	0	0	0	0
法学	0	0	0	2	0	3	79	13	3	5	0	0	1	0	0	0	0	0	0	0	0	1	0	0
数学与应用数学	0	0	0	17	0	34	39	9	0	4	0	0	0	0	0	0	0	0	0	0	0	0	0	0

专业名称	出国、出境	地方特岗教师	国家特岗教师	其他录用形式就业	其它地方基层	签就业协议形式就业	签劳动合同形式就业	求职中	西部计划	研究生	应征义务兵	自由职业	自主创业	第二学士学位	选调生	签约中	三支一扶	科研助理、管理助理	拟参加公招考试	暂不就业	拟创业	不就业拟升学	拟应征入伍
化学	0	0	0	17	0	15	22	6	1	32	2	0	0	0	0	0	0	8	0	0	0	0	0
计算机科学与技术	1	0	0	1	0	14	72	7	0	0	0	4	1	1	0	0	0	0	0	0	0	0	0
音乐学	0	4	4	0	0	1	71	16	0	0	3	0	0	0	1	0	0	0	0	0	0	0	0
英语	0	0	2	3	0	27	45	11	0	3	0	0	1	0	1	1	0	0	0	0	0	0	0
经济统计学	0	0	0	27	0	15	36	11	0	0	1	0	1	0	0	0	0	0	0	0	0	0	0
经济学	1	0	0	2	0	26	46	9	0	0	0	0	1	0	0	0	0	0	0	0	0	0	0
生物科学	0	0	0	0	0	13	30	15	0	19	0	0	0	0	0	0	0	0	0	0	0	0	0
历史学	0	0	2	0	0	43	16	4	0	2	0	5	0	0	0	0	0	0	0	0	0	0	0
汉语国际教育	0	0	0	0	0	25	23	8	0	2	0	8	1	1	0	0	0	0	0	0	0	0	0
地理科学	0	0	1	1	0	38	18	5	0	1	0	2	0	0	0	1	0	0	0	0	0	1	0
思想政治教育	0	0	5	0	0	10	31	7	2	11	0	0	0	0	0	0	1	0	0	0	0	0	0
物理学	0	0	0	0	0	15	37	3	0	5	3	0	1	0	0	0	0	0	0	0	0	0	0
国际商务	0	0	0	0	0	36	14	7	0	2	0	0	1	0	0	0	0	0	0	0	0	0	1

专业名称	出国、出境	地方特岗教师	国家特岗教师	其他录用形式就业	其它地方基层	签就业协议形式就业	签劳动合同形式就业	求职中	西部计划	研究生	应征义务兵	自由职业	自主创业	第二学士学位	选调生	签约中	三支一扶	科研助理、管理助理	拟参加公招考试	暂不就业	拟创业	不就业拟升学	拟应征入伍	
商务英语	0	1	0	1	0	16	31	10	0	1	0	0	0	0	0	0	0	0	0	0	0	0	0	
播音与主持艺术	0	0	0	0	0	1	45	4	0	2	0	0	1	1	4	0	0	0	0	0	0	0	0	0
软件工程	0	1	0	0	0	6	43	4	0	0	1	1	1	0	0	0	0	0	0	0	0	0	0	0
工程造价	0	0	0	1	0	24	23	5	0	1	0	0	0	0	1	0	0	0	0	0	0	0	0	0
舞蹈学	0	0	0	0	0	0	53	1	0	0	1	0	0	0	0	0	0	0	0	0	0	0	0	0
人文地理与城乡规划	0	0	0	2	0	4	42	2	1	0	1	0	2	0	0	0	0	0	0	0	0	0	0	0
环境设计	0	0	0	0	1	2	45	2	0	0	0	0	3	0	0	0	0	0	0	0	0	0	0	0
食品质量与安全	0	0	0	1	0	2	32	4	0	14	0	0	0	0	0	0	0	0	0	0	0	0	0	0
工程管理	0	0	0	0	0	40	9	3	0	0	0	0	0	0	0	0	0	0	0	0	0	0	0	0
视觉传达设计	0	0	0	1	0	1	40	9	0	0	0	0	0	0	0	0	0	0	0	0	0	0	0	0
泰语	10	0	0	4	0	3	23	2	1	4	0	0	1	1	1	0	0	0	0	0	0	0	0	0
应用化学	0	0	0	5	0	17	11	2	1	12	0	0	1	0	0	0	0	1	0	0	0	0	0	0
社会体育指导与	0	0	0	2	0	4	34	6	0	0	2	1	0	0	0	0	0	0	0	0	0	0	0	0

专业名称	出国、出境	地方特岗教师	国家特岗教师	其他录用形式就业	其它地方基层	签就业协议形式就业	签劳动合同形式就业	求职中	西部计划	研究生	应征义务兵	自由职业	自主创业	第二学士学位	选调生	签约中	三支一扶	科研助理、管理助理	拟参加公招考试	暂不就业	拟创业	不就业拟升学	拟应征入伍
管理																							
广告学	0	0	0	10	0	2	29	4	0	0	0	3	1	0	0	0	0	0	0	0	0	0	0
书法学	0	0	0	0	0	5	32	5	0	0	1	1	4	1	0	0	0	0	0	0	0	0	0
电子信息科学与技术	0	0	0	0	0	5	33	9	0	0	1	0	0	0	0	0	0	0	0	0	0	0	0
金融工程	0	0	0	4	0	5	26	12	0	0	0	0	0	0	0	0	0	0	0	0	0	0	0
教育技术学	0	0	0	2	0	3	29	7	0	4	1	0	0	0	0	0	0	0	0	0	0	0	0
生物技术	0	0	0	5	0	1	27	2	0	5	2	1	0	1	0	0	0	2	0	0	0	0	0
制药工程	0	0	0	4	0	18	8	7	0	4	1	0	0	0	1	0	0	2	0	0	0	0	0
酒店管理	0	0	0	2	1	1	27	8	0	1	0	1	0	0	0	0	0	0	1	1	1	0	0
物流管理	0	0	0	1	0	20	22	0	0	0	0	0	0	0	0	0	0	0	0	0	0	0	0
电子信息工程	0	0	0	0	0	2	33	4	0	3	1	0	0	0	0	0	0	0	0	0	0	0	0
食品科学与工程	0	0	0	0	0	1	26	4	0	11	0	0	0	0	0	0	1	0	0	0	0	0	0
化学工程与工艺	0	0	0	4	0	16	4	9	0	3	1	0	0	0	0	0	0	4	0	0	0	0	0

专业名称	出国、出境	地方特岗教师	国家特岗教师	其他录用形式就业	其它地方基层	签就业协议形式就业	签劳动合同形式就业	求职中	西部计划	研究生	应征义务兵	自由职业	自主创业	第二学士学位	选调生	签约中	三支一扶	科研助理、管理助理	拟参加公招考试	暂不就业	拟创业	不就业拟升学	拟应征入伍
社会工作	0	0	0	0	0	2	22	2	0	14	0	0	0	0	0	0	0	0	0	0	0	0	0
物联网工程	0	0	0	0	0	4	18	9	0	1	2	1	2	0	0	0	0	0	0	0	0	0	0
房地产开发与管理	0	0	0	1	0	11	17	6	0	0	0	0	0	0	0	0	1	0	0	0	0	0	0
信息与计算科学	0	0	0	0	0	15	19	1	0	0	0	0	0	0	0	0	0	0	0	0	0	0	0
信息管理与信息系统	0	0	0	0	0	3	15	5	1	0	1	7	0	0	0	0	1	0	0	0	0	0	0
市场营销	0	0	0	0	0	16	8	3	0	0	0	0	0	0	0	0	0	0	0	0	0	0	0
印度尼西亚语	0	0	0	0	0	4	5	0	0	0	0	0	0	0	0	0	0	0	0	0	0	0	0

数据来源：全国高校毕业生就业管理系统（数据截止 2021 年 8 月 31 日）。

（三） 毕业地区分布

1. 就业省份分布

2021 届毕业生省内就业人数为 2464 人，占比 76.43%，多数毕业生在省内就业。省外就业占比前三的地区为：广西（2.67%）、四川（2.20%）和广东（1.95%）。

表 1-7 毕业生就业省份分布

就业地区	就业人数（人）	就业省份占比（%）
云南	2464	76.43%
广西	86	2.67%
四川	71	2.20%
广东	63	1.95%
浙江	58	1.80%
贵州	50	1.55%
江苏	40	1.24%
福建	40	1.24%
湖北	33	1.02%
重庆	31	0.96%
北京	31	0.96%
河南	30	0.93%
海南	27	0.84%
江西	21	0.65%
湖南	20	0.62%
天津	19	0.59%

就业地区	就业人数（人）	就业省份占比（%）
新疆	18	0.56%
上海	17	0.53%
安徽	16	0.50%
河北	13	0.40%
吉林	12	0.37%
山西	12	0.37%
辽宁	11	0.34%
山东	10	0.31%
黑龙江	10	0.31%
陕西	7	0.22%
青海	5	0.16%
宁夏	3	0.09%
西藏	2	0.06%
甘肃	2	0.06%
内蒙古	2	0.06%

数据来源：全国高校毕业生就业管理系统（数据截止 2021 年 8 月 31 日）。

三 毕业生的升学情况

1. 毕业生的升学比例

本校 2021 届有 192 人选择升学，其升学比例为 5.07%。

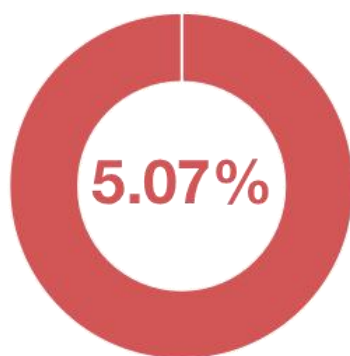


图 1-10 毕业生的升学比例

数据来源：全国高校毕业生就业管理系统（数据截止 2021 年 8 月 31 日）。

2. 各学院及专业升学比例

本校 2021 届毕业生升学比例较高的学院是生物资源与食品工程学院（22.37%）。

单位：%



图 1-11 各学院毕业生的升学比例

数据来源：全国高校毕业生就业管理系统（数据截止 2021 年 8 月 31 日）。

3. 毕业生的升学流向

本校 2021 届毕业生有 192 人选择升学，升学院校排名前三为云南师范大学、云南民族大学、云南大学。

表 1-8 毕业生升学流向

学校名称	人数(人)	学校名称	人数(人)
云南师范大学	20	西华大学	1
云南民族大学	15	延安大学	1
云南大学	14	贵州财经大学	1
昆明理工大学	9	安徽财经大学	1
四川师范大学	6	湖南工业大学	1
云南农业大学	5	哈尔滨师范大学	1
浙江师范大学	5	宁波大学	1
东北师范大学	4	云南财经大学	1
贵州大学	4	赤峰学院	1
南昌大学	4	重庆大学	1
上海师范大学	3	五邑大学	1
广西师范大学	3	太原理工大学	1
湘潭大学	3	河南大学	1
西南大学	3	济南大学	1
福建农林大学	3	大连大学	1
华南农业大学	3	湖北师范大学	1
海南大学	3	伊犁师范大学	1
辽宁石油化工大学	2	湖南师范大学	1
宁夏师范学院	2	曲阜师范大学	1
长沙理工大学	2	江苏大学	1
华中师范大学	2	湖南科技大学	1
安徽大学	2	广东医科大学	1
安徽师范大学	2	西北师范大学	1
福建师范大学	2	宜春学院	1
成都理工大学	2	北方民族大学	1
四川轻化工大学	2	南京农业大学	1
上海海洋大学	2	黑龙江省科学院	1
西南林业大学	1	湖北大学	1

学校名称	人数(人)	学校名称	人数(人)
云南财经大学	1	合肥师范学院	1
陕西师范大学	1	山西农业大学	1
大理大学	1	塔里木大学	1
云南艺术学院	1	新疆农业大学	1
上海体育学院	1	太原师范学院	1
常州大学	1	中国农业科学院	1
淮北师范大学	1	东北大学	1
黔南民族师范学院	1	仲恺农业工程学院	1
泰国东方大学	1	吉林农业大学	1
西华师范大学	1	湖南大学	1
中南民族大学	1	云南师范大学地理学部	1
海南师范大学	1	沈阳航空航天大学	1
中国政法大学	1	重庆师范大学	1
西北民族大学	1	泰国诗纳卡琳威洛大学	1
四川外国语大学	1	江西科技师范大学	1
福州大学	1	青海师范大学	1
陕西科技大学	1	长春师范大学	1
墨尔本蒙纳士大学	1	南京理工大学	1

数据来源：全国高校毕业生就业管理系统（数据截止 2021 年 8 月 31 日）。

四 毕业生的创业情况

1. 毕业生的自主创业比例

本校 2021 届毕业生自主创业的比例为 1.21%。

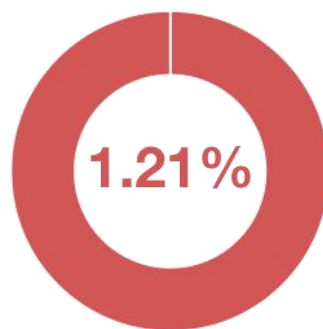



图 1-12 毕业生的自主创业比例

数据来源：全国高校毕业生就业管理系统（数据截止 2021 年 8 月 31 日）。

就

业



情况分析

第二章 就业情况分析

高校毕业生的就业质量是对其就业情况进行的综合评价。其中，工作与专业相关度反映毕业生的对口就业情况；就业满意度是学生对就业情况的自我评价指标。本章主要从工作与专业相关度、就业服务总体满意度、就业满意度、教育教学总体满意度、学校总体满意度来展现毕业生的就业质量。

一 推进就业创业工作的措施

（一） 组织领导用力，全局统筹有方。

2021年，组织就业创新创业工作领导小组成员、负责就业工作辅导员、毕业班班主任参加全省7次就业工作视频调度会，组织召开6次专题会议推进落实。持续校一院一班三级联动工作体系，推进实施就业创业促进行动，分校、院两级制定就业实施方案。建立就业统计“周报”制度，一周一更新、一周一通报，实时监控毕业生毕业去向落实工作进程。关键时间节点上，实行“周报”与“日报”相结合，瞄准工作目标，倒排时间进程，制定短期增量计划和长期稳定机制，确保就业工作稳步推进。

（二） 搭建平台助力，疏通渠道有效。

面对严峻的就业形势和疫情防控形势，一是建成学校智慧就业平台，对接云南省智慧就业平台和教育部就业管理平台，实现用人单位招聘、信息发布、网络招聘、网申投递简历、视频面试、网签就业协议等手续一站办理。2021年，智慧就业平台累计注册用人单位856家。二是升级“曲师就业创业”微信服务号，实现智慧就业平台和微信服务平台互联互通，为毕业生和用人单位搭建无缝对接的沟通平台，为毕业生提供安全、高效、便捷的信息服务。三是组织召开两场大型校园招聘会，共邀请省内外企业448家，提供就业岗位近19200余个。每周举行周五职通车专场招聘活动，共举办18期，进校招聘企业188家，提供就业岗位10850个。2021年，通过各种渠道提供就业岗位的供需比达10:1。

（三） 主动出击借力，收集岗位有量。

一是先后组织到滇中新区、昆明高新区、昆明经开区、南海子工业园区开展就业市场调研，

联系用人单位，推介毕业生就业。二是组织并给予经费支持，组织各二级学院到全省各地州、周边省份开拓就业市场。主动对接各地政府、教育局、人力资源和社会保障局等主管部门，了解招聘政策，收集政策性岗位；对接民办学校、工业园区和各类企业，推介毕业生就业，收集企业就业岗位。通过调研，引进和拓展的就业岗位近 8300 余个。

（四） 全员联动合力，帮贫助困有心。

一是校一院一班三级联动工作体系落实到位，把就业工作同党建工作、学生管理、团学工作、教学实践等相融合，积极营造人人重视就业、人人关心就业、人人参与就业的全局就业氛围。二是抓住重点群体，针对家庭困难、孤儿、残疾、残疾人家庭、特困救助供养家庭、脱贫户家庭、涉藏县生源的毕业生等就业困难群体，实施就业“包保”制度，构建“学院领导—系主任—班主任或论文指导老师—就业辅导员”层层包保制度，开展“一对一”结对帮扶，建立离校前后的长效跟踪帮扶机制，包保到人，精心指导、用心服务、细心帮扶，全过程、多角度地帮助毕业生实现就业。积极配合人社部门落实对建档立卡毕业生等群体的就业创业补贴资金发放，累计帮助毕业生申报获得求职创业补贴资金 173 万元。开展走访调研，经常与学生沟通交流，实时掌握学生的思想状况，求职动态，开展针对性指导，关心学生学习和生活情况，解决就业创业中面临的实际困难和具体问题。

（五） 落细落实得力，提升服务有法。

一是学校先后 6 次开展就业数据核查，实时监控工作推进过程中存在的问题，及时反馈，确保工作成效。二是对推进不力的学院，校领导带队开展走访调研，共同出谋划策，着力解决工作中的难点问题。三是联合纪检处开展就业工作专项督查调研，确保工作有序推进。四是密切关注毕业生求职难的焦虑心态，关注学生需求与舆论导向，简化就业手续流程，规划一周时间全部办结毕业生就业材料相关手续，努力做到毕业教育动心，就业指导入心、就业服务暖心、政策服务贴心。

（六） 营造氛围，健全创新创业教育体系。

始终坚持将创新创业教育贯穿人才培养全过程，举办“创想曲师”“创业门诊”主题活动 13 场，围绕创新创业主题，营造浓厚创业氛围，积极探索线上模式，参与学生 13000 人次，强化创新创业活动品牌效应。积极开展《创业基础课》等三门课程的教师教学研讨，清理规范教学师资库，举办举办曲靖师范学院大学生乡村振兴创新创业大赛，不断增强学生的创新精神、创业意识和创新创业能力。起草发布《曲靖师范学院本科学生创新创业学分认定管理办法（试行）》，组织政策宣讲培训，健全课堂教学、自主学习、结合实践、指导帮扶、文化引领融为一体的高校创新创业教育体系，增强大学生的创新精神、创业意识和创新创业能力。修订完善《曲靖师范学院大学生创新创业训练管理办法（修订）》，购置布局校省国一体管理平台，进

一步项目管理，2021年完成校级立项180项，省级立项45项，国家级立项12项，完成2021年在研的国家级85项，省级150项，校级180项的中期检查上报，国家级大创项目统计归档管理和报告，发挥好大学生创新创业训练计划在专创融合中的撬动作用。

（七） 办好赛事，强化大赛创新创业教育实践平台作用。

认真组织好第七届中国国际“互联网+”大学生创新创业大赛。积极组织动员708支队伍报名，3480人次参赛，参赛率22%，获得国家级1铜，省级1金26银24铜的好成绩，获奖数在云南省高校排名第四，地州高校排名第一。组织我校第十一届全国大学生电子商务“创新、创意及创业”挑战赛，获得国家级铜奖1件，省级特等奖1件，一等奖4件，二等奖1件，三等奖7件，学校获得最佳组织奖，不断坚持以赛促教、以赛促学、以赛促创推动学校人才培养模式优化。积极开展大赛“青年红色筑梦之旅”活动，重温革命前辈艰辛“创业”历程、开展电商直播，美化乡村环境，传承红色文化基因，开展主题实践活动，派出乡村振兴墙体彩绘实践队历时10天为学校乡村振兴两个驻村点开展墙体彩绘500平米，得到会泽县委书记表扬，以实际行动助力会泽乡村振兴。

（八） 做好平台，优化大学生创新创业环境。

不断优化大学生创新创业环境，组织三轮创业园入园项目路演答辩，遴选30余个项目入驻创业园完成项目迭代更新，扶持7名孤儿、9名退伍复学学生入驻创业园成功。组织二级学院创客空间验收和新一轮项目申报。修订完善《曲靖师范学院大学生创新创业园管理办法》，进一步优化创新创业“一站式”服务，深化创新创业教育改革，健全完善创新创业年教育实践支撑体系，剔除押金，降低大学生创新创业团队入驻条件和创业门槛，搭建高效便捷的大学生创业园管理平台，无纸化运营管理，让数据多跑多，让学生少跑路，有效保障大学生创新创业园健康有序发展。

二 就业情况分析

（一） 毕业生的工作与专业相关度

本校 2021 届毕业生的工作与专业相关度为 73.00%，多数毕业生从事工作与专业相关。

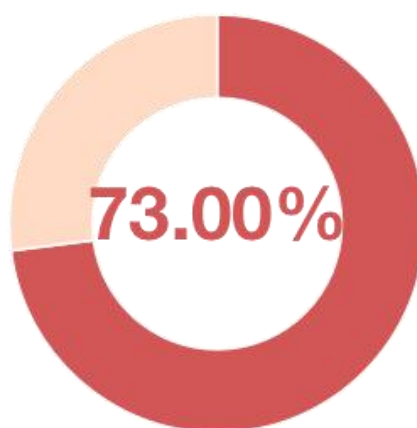


图 2-1 毕业生的工作与专业相关度

数据来源：曲靖师范学院

（二） 毕业生的就业服务总体满意度

本校 2021 届毕业生的就业服务总体满意度为 93.00%，大多数毕业生对就业服务表示满意。

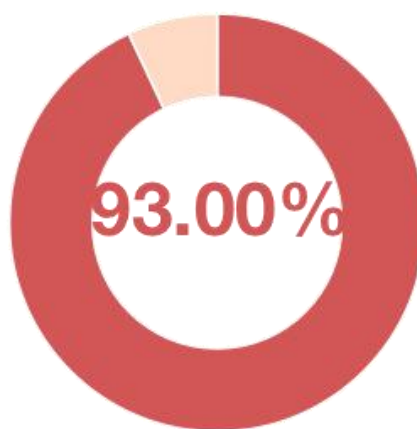


图 2-2 毕业生的就业服务总体满意度

数据来源：曲靖师范学院

(三) 毕业生的就业满意度

本校 2021 届毕业生的就业满意度为 68.00%，近七成毕业生对就业情况表示满意。

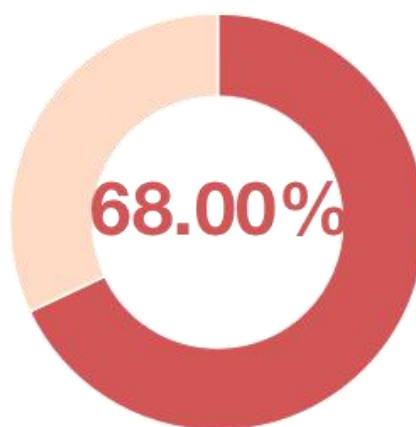


图 2-3 毕业生的就业满意度

数据来源：曲靖师范学院

(四) 毕业生的教育教学总体满意度

本校 2021 届毕业生的教育教学总体满意度为 92.00%，超九成毕业生对教育教学表示满意。

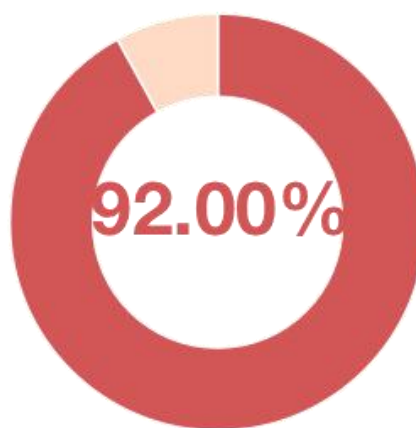


图 2-4 毕业生的教育教学总体满意度

数据来源：曲靖师范学院

（五）毕业生对学校的总体满意度

本校 2021 届毕业生对学校的总体满意度为 92.00%，校友满意度较高。

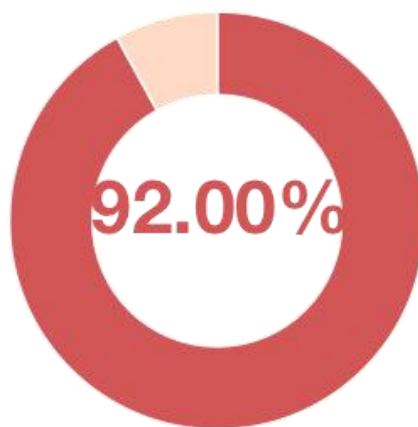


图 2-5 毕业生对学校的总体满意度

数据来源：曲靖师范学院

三 就业质量变化趋势

（一）毕业去向落实率变化趋势

本校 2021 届毕业生的毕业去向落实率为 89.18%，比 2020 届（88.51%）有所提高。

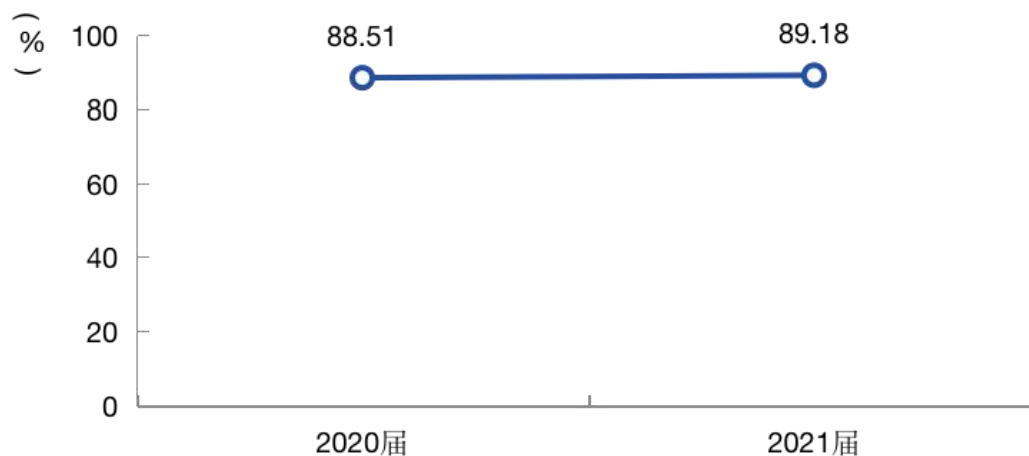


图 2-6 毕业去向落实率变化趋势

数据来源：曲靖师范学院

(二) 毕业生的升学比例变化趋势

本校 2021 届毕业生的升学比例为 5.07%，比 2020 届（4.31%）有所提高。

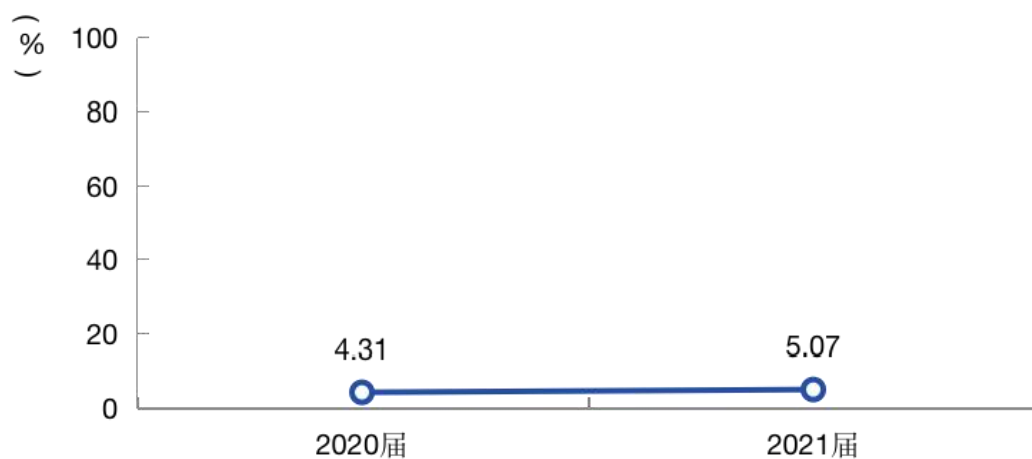


图 2-7 毕业生的升学比例变化趋势

数据来源：曲靖师范学院

(三) 毕业生的自主创业比例变化趋势

本校 2021 届毕业生的自主创业比例为 1.21%，比 2020 届（1.67%）有所降低。

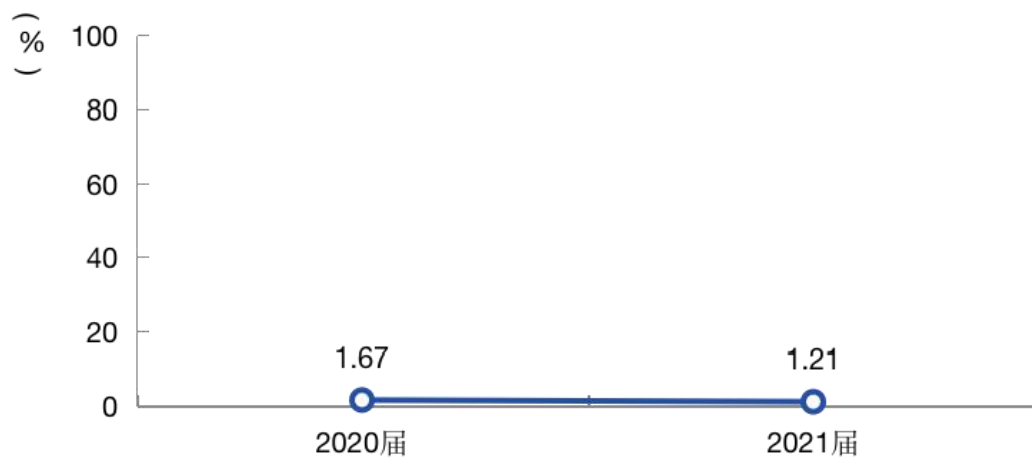


图 2-8 毕业生的自主创业比例变化趋势

数据来源：曲靖师范学院