



盐城师范学院
YANCHENG TEACHERS UNIVERSITY

2021 年毕业生就业质量年度报告



2021 年 12 月

目 录

前言	1
报告概述	1
一 数据来源	1
(一) 调查概况	1
(二) 样本代表性	1
二 主要内容	2
(一) 报告目的	2
(二) 报告内容	2
第一章 学校就创业指导服务工作概况	3
第二章 毕业生基本情况	7
一 毕业生规模	7
二 毕业生结构	7
(一) 毕业生院系及专业分布	7
(二) 毕业生生源地分布	9
(三) 毕业生特定群体	10
三 毕业去向分布	12
(一) 总体去向分析	12
(二) 国内升学分析	15
四 毕业去向落实率	18
(一) 初次毕业去向落实率	18
(二) 年终毕业去向落实率	20
第三章 毕业生就业特点	23
一 就业地区分布	23
(一) 全国分布	23
(二) 江苏省内分布	23
二 就业行业分布	24
三 就业单位分布	25
第四章 毕业生就业质量	26
一 就业质量概述	26
二 就业充分性	26
三 就业适配性	26
(一) 工作与专业相关度	26
(二) 工作满意度	27
四 就业稳定性	28

(一) 履约情况.....	28
(二) 离职情况.....	28
五 就业公平性	29
(一) 不同群体毕业生就业情况.....	29
(二) 就业歧视情况.....	29
六 就业导向性	31
第五章 毕业生求职情况	32
一 求职成本	32
(一) 求职周期.....	32
(二) 求职费用.....	33
二 求职难度	34
(一) 求职难易程度.....	34
(二) 求职遇到的主要困难.....	35
第六章 毕业生评价	36
一 自我评价	36
二 对母校的评价.....	36
(一) 总体评价.....	36
(二) 对教育教学的评价与建议.....	38
(三) 对管理服务的评价与建议.....	40
(四) 对创新创业教育的评价与建议.....	42
(五) 对就业指导服务的评价与建议.....	44
第七章 用人单位评价	45
一 对学校人才培养的评价.....	45
二 对学校就业服务工作的反馈.....	45
(一) 总体满意度.....	45
(一) 对毕业生职业素养的满意度.....	46
(二) 对学校人才培养的改进建议.....	47
三 对学校就业服务工作的反馈.....	47
(一) 总体满意度.....	47
(二) 再次进校招聘的意愿.....	48
第八章 毕业生就业形势分析	49
一、 毕业生毕业去向落实率发展趋势.....	49
二、 毕业生就业单位、从事行业发展趋势.....	50
三、 毕业生就业质量发展趋势.....	51
四、 毕业生就业地区趋势.....	52

前言

盐城师范学院是江苏省属公办本科院校，坐落在江苏沿海开放城市盐城市市区。学校创建于 1958 年，前身是盐城师范专科学校和盐城教育学院；2002 年国家级重点中专盐城商业学校并入。学校现有通榆和新长两个校区，校园占地面积 1500 亩。

学校现有全日制在校本科生 22000 余人，设有文学院、法政学院、马克思主义学院、历史与公共管理学院、外国语学院、音乐学院、美术与设计学院、教育科学学院、数学与统计学院、物理与电子工程学院、化学与环境工程学院、海洋与生物工程学院、药学院、城市与规划学院、体育学院、信息工程学院、商学院、湿地学院等 18 个二级学院。

学校现有 79 个本科专业，其中师范类专业 14 个、非师范类专业 65 个。有国家级一流本科专业建设专业点 6 个、国家级特色专业建设点 3 个、国家级综合改革试点专业 2 个、国家级一流本科课程 6 门、国家级精品在线开放课程 1 门、国家级虚拟仿真实验项目 2 项、国家级大学生校外实践教育基地 1 个。有省级一流本科专业建设专业点 27 个、省级品牌专业 10 个、省级特色专业 16 个、省级课程思政示范专业 1 个、省重点专业（类）7 个、省级首批一流本科课程 27 门、省级在线开放课程 38 门、省级课程思政建设示范课程 1 门，省级实验教学示范中心 12 个，省级重点产业学院 1 个。马克思主义学院获批省高校示范马克思主义学院。学校是国家级语言文字规范化示范校、国家级教师培训基地，省级卓越教师和卓越工程师教育培养计划试点校、省级人才培养模式创新实验基地、省级大学生创新创业实践教育中心、省级国际服务外包人才培养基地，是省教育厅指定的驻盐城市高校教学联合体牵头单位。学校是江苏省也是全国首家接受中学教育全科认证的试点高校，目前，学校 14 个中学教育专业全部通过教育部师范专业认证复评。

学校拥有经济学、法学、教育学、文学、历史学、理学、工学、农学、管理学、艺术学等 10 大学科门类，建有省部级科研创新平台 19 个，沿海发展智库是江苏省首批 15 家重点培育智库之一。近五年来，学校承担省部级以上项目 320 余项，其中国家级项目 110 余项，在同层次高校中位居前列。荣获包括国家级教学成果奖、全国高校科学研究优秀成果奖、江苏省科学技术奖、省哲学社会科学优秀成果奖在内的多项高层次奖励。

学校现有教职工 1500 余人，其中高级职称人员 600 余人、博士 400 余人，160 余名教师被南京大学、武汉大学等高校聘为博士生导师或硕士生导师。有 4 个省级重点建设学科、7 个省级优秀科研创新团队。拥有享受国务院特殊津贴人员、江苏省教学名师、江苏省有突出贡献中青年专家、江苏省“333”工程培养对象、江苏省“六大人才高峰”项目资助对象、江苏省高校“青蓝工程”中青年学术带头人和优秀青年骨干教师培养对象等各类杰出人才。

学校积极开展广泛的交流与合作，与英国、俄罗斯、韩国、法国、澳大利亚等国家及台湾地区的 80 所高校建立了友好合作关系，开设中外合作办学项目，推动学分互认、学位互授，开展国际教育文化交流。与南京师范大学、苏州大学、南京工业大学、河海大学、天津师范大学等高校联合培养博士和硕士研究生。

学生在全国、全省各类技能竞赛中获得优异成绩，连续四次荣获“挑战杯”全国大学生创业计划大赛金奖，在第十五届“挑战杯”全国大学生课外学术科技作品竞赛中荣获一等奖，荣获“互联网+”全国大学生创新创业大赛银奖，代表江苏高校参加全国高校体育教育专业学生基本功大赛荣获一等奖第一名，获省师范生教学基本功大赛一、二、三等奖计 150 余项。毕业生就业率达 97% 以上，每年有近 700 名学生考取中国科学院、南京大学、浙江大学等科研机构和高校的研究生，连续六次被表彰为省高校毕业生就业工作先进集体。

多年来，学校坚持打好“师范、沿海、老区”三张牌，以服务为己任、以贡献促发展，在服务区域经济社会发展中强化办学特色，打造核心竞争力，提升办学水平。2007 年教育部本科教学工作水平评估中获优秀成绩，2016 年以优异成绩通过教育部本科教学工作审核评估。学校是省文明单位、省优秀校风建设先进单位、省高校先进基层党组织、省师资队伍建设的先进高校、省高等学校思想政治工作先进集体、省安全文明单位、省平安校园、省园林式单位、省爱国卫生先进单位、全国大学生社会实践活动先进单位，荣获全国第八届高校校园文化建设优秀成果特等奖。学校已故青年教授王强用生命守望马克思主义阵地，被中央宣传部遴选为全国重大先进典型。包斌、陆一军夫妇当选“中国好人”，获第七届全国道德模范提名奖，并当选“助人为乐”类江苏省道德模范。

面向未来，全校师生员工正朝着建设特色鲜明的高水平师范大学的目标迈进！

报告概述

一 数据来源

本报告中使用的数据主要来源于三个信息渠道（在相应数据图表下均有注释）：一是江苏省高校毕业生就业管理信息系统，与全国高校毕业生就业管理系统的数据库相结合，属于全样本分析，数据统计的截止时间为 2021 年 12 月 30 日；二是江苏招就“2021 年江苏省普通高校毕业生就业调查”，属于抽样调查分析；三是江苏招就“2021 年用人单位调查”，属于抽样调查分析。这两项抽样调查的情况如下：

（一）调查概况

1. 毕业生调查

向盐城师范学院 2021 届毕业生发放答题邀请函、问卷客户端链接，答卷人回答问卷，时间约为 10 分钟。调研掌握的盐城师范学院 2021 届毕业生总数 5705 人。第一阶段调研回收有效问卷 4172 份，回收率为 73.13%（回收率=回收有效问卷数/毕业生总数）；第二阶段调研回收有效问卷 3664 份，回收率为 64.22%（回收率=回收有效问卷数/毕业生总数）。

2. 用人单位调查

向盐城师范学院提供的用人单位发放答题邀请函、问卷客户端链接，答卷人回答问卷，时间约为 10 分钟。调研回收问卷共 222 份，有效问卷共覆盖了 222 个不同的用人单位，覆盖了 16 个不同的行业。

（二）样本代表性

调查覆盖盐城师范学院 16 个院系，61 个专业。样本分布与实际分布对比如表 1、表 2 所示。

表 1 2021 届调查样本院系分布

单位：%

院系	实际分布	第一阶段样本分布	第二阶段样本分布
商学院	17.04	18.00	11.44
文学院	10.41	11.29	8.87
教育科学学院	8.51	10.01	9.68
物理与工程学院	7.73	4.60	7.51
数学与统计学院	6.84	8.25	7.34
信息工程学院	6.49	5.01	6.00

院系	实际分布	第一阶段样本分布	第二阶段样本分布
外国语学院	6.19	5.42	7.21
化学与环境工程学院	5.94	6.38	7.51
法政学院	5.52	5.15	4.94
美术与设计学院	5.22	4.12	3.49
历史与公共管理学院	4.49	5.78	5.40
体育学院	3.91	2.66	5.05
城市与规划学院	3.75	4.10	4.94
音乐学院	2.93	3.67	4.48
海洋与生物工程学院	2.65	2.59	3.68
药学院	2.38	2.97	2.46

数据来源：江苏省高校毕业生就业管理信息系统、江苏招就“2021年江苏省普通高校毕业生就业调查”。

二 主要内容

（一）报告目的

- 1.了解 2021 届毕业生就业、升学、创业状况及存在的问题。
- 2.了解 2021 届毕业生求职情况及对学校就业服务的满意度。
- 3.了解 2021 届毕业生对人才培养情况的反馈。
- 4.了解 2021 年用人单位对学校人才培养、就业服务工作的评价。

（二）报告内容

本报告共包括八大部分：学校就创业指导服务工作概况、毕业生基本情况、就业特点、就业质量、求职情况、培养反馈、用人单位评价、毕业生就业形势分析。

第一章 学校就创业指导服务工作概况

2021 年是建党 100 周年和“十四五”规划的开局之年，盐城师范学院认真贯彻落实国家和省关于高校毕业生就业创业工作方针政策，按照学业、就业、创业、职业“四业联动”的学生培养机制，坚持以学生为本的教育理念，以服务为宗旨，以市场需求为导向，以稳定毕业生毕业去向落实率、提升毕业生就业质量为目标，构建全程化就业指导服务体系，强化就业育人实效，扎实开展大学生就业指导和服务工作。2021 届毕业生初次毕业去向落实率 86.88%，年终毕业去向落实率 95.06%。学校成功获评“江苏省大学生职业生涯教育基地”，连续 11 年蝉联“江苏省大学生就业创业知识竞赛”优秀组织奖，获得“第二届中国·盐城创新创业大赛”优秀组织奖，多个创业项目获得盐城市创新创业大赛奖项。1 份调研报告《盐城籍大学生返乡就业创业路径研究》获得市主要领导的肯定性批示。



一、强化顶层设计，压紧压实工作责任

学校全面落实就业工作“一把手”工程，把毕业生就业工作作为重要内容列入学校年度工作要点，多次召开党委常委会、校长办公会研究部署 2021 届毕业生就业工作，监控就业情况，毕业生就业工作有统筹、有计划、有组织、有监督平稳推进。学校就创业工作领导小组负责领导和协调全校毕业生就业工作。招生就业处作为正处级建制的职能机构，具体负责毕业生就业指导和服务工作，严格落实就业机构、人员、场地、经费“四到位”的要求。构建“校级院系

联动、全员抓就业、系统促就业”的工作格局，建立以校就业工作会、就业工作推进会、党政联席就业专题会、就业形势分析会和就业工作监测会为主要内容的会议制度，形成了领导重视就业、部署就业、院系领导推动就业、落实就业，全体毕业生班主任辅导员老师关心就业、参与就业的良好工作氛围。

二、优化指导服务，推进职业生涯教育

学校打造线上线下一站式就业指导服务体系，一是强化就业指导，细化就业帮扶。开展就业状况调研，了解学生就业意向，指导学生线上模拟“云”面试。举办“就业形势分析”“教师编制考试说课技巧”“求职心理调适”等讲座，为学生答疑解惑。扎实开展“我为师生办实事 聚力增效促就业”就业促进周活动。利用大数据，锁定就业困难群体范围，加大对低收入家庭、少数民族、残疾等重点群体毕业生帮扶力度，建立“一人一档”，制定“一人一策”精准帮扶方案，开展线上线下个性化、差异化就业咨询辅导，帮助重点群体学生尽快就业。二是打造双创平台升级版，提高学生创新创业能力。学校以建设“省级大学生创新创业实践教育中心”为契机，依托大学生创业园，进一步提升创新创业项目质量，进一步整合校内外优质资源，积极打造融“双创教学、实践训练、指导服务、成果展示、资源对接、孵化转化”六位一体的大学生创新创业实践教育服务平台，推动形成“专业教育+双创教育”深度融合的人才培养新局面。三是加强教师队伍建设，提升专业化素质。定期开展师资培训与研讨，选派多名骨干教师参加全省毕业生辅导员轮训，举办高校生涯课程导师师资培训班，35名教师取得培训证书，实现了就业创业师资队伍业务培训全覆盖。2名就业创业教师获得盐城市职业指导员技能大赛一、二等奖。积极开展大学生就业领域的理论研究和实践探索，申报全国高校就业创业特色教材课题1项，部门关于就业工作的调研报告获得市主要领导的肯定性批示。

构建全过程、全方位、精准化生涯教育体系，建立新形势下全程就业指导机制，为毕业生高质量就业赋能。完成《求职过程与技巧》《大学职业生涯规划课》136个班级4956人次172课时的教学任务。依托北森生涯学习平台，为学生提供职业生涯规划、求职能力训练等测评资源；定期举办“生涯教育活动周”、“职业生涯规划大赛”、“女大学生生涯发展论坛”、“大学生生涯嘉年华”、“就创业之星评选”等活动。邀请南京大学生涯教育中心刘慧主任、南京大学费俊峰副教授、南京师范大学就业指导中心范晓云主任等专家来校开展生涯教育主题讲座，组建

专兼职生涯导师队伍，常态化开展职业生涯规划咨询服务。针对不同年级学生开展生涯规划体验、专业技能竞赛、实习归来话感想等活动。以“沉浸式体验”方式，引导学生开启职业生涯规划。学校获评江苏省大学生职业生涯规划教育基地。

三、广开就业渠道，携手推动校地合作

依托省级毕业生就业大数据平台—“江苏省 91job 智慧就业平台”，完善信息审核机制，确保招聘单位及岗位信息真实准确，累计注册用人单位 5614 个，提供招聘岗位 21267 个。广泛搜集高校人才网，江苏省高校就业服务中心网及各级政府、教育局网站就业资讯，将就业质量较高的招聘信息及时通过盐师就业创业公众号、2021 届毕业生就业信息群，为毕业生精准推送就业信息 1000 多条，提供岗位近 30000 个。积极应对疫情的压力和挑战，加强与地方人社部门、教育系统、企事业单位沟通，按照小规模、多场次原则，举办盐城市城南新区人才专场、高邮市企业专场、东台市企业专场，连云港经济技术开发区专场等各类校园专场招聘会 140 余场。举办大、中、小型空中招聘宣讲会 128 场。充分宣传国家、我省及各市区出台的招才引才政策，挖掘平台经济、共享经济中的就业机会，引导毕业生到战略性新兴产业就业创业，到先进制造业、现代农业、现代服务业等领域多元化多渠道就业。



推进“政府推动、大企业拉动、校院联动、校友互动”的“四轮驱动”就业市场对接体系，主动走出校园，加强与政府、行业、大企业的交流与合作，充分挖掘校友等资源，积极推动就业市场建设，搭建优势互补、资源共享的就业联动平台，积极打造全方位、立体化的就业市场。深化校地合作，与连云港经济技术开发区、射阳县人社局共建人才工作站，举办“就业直通车”

活动，组织毕业生到规模较大的用人单位集中参观体验。开展考察走访、校企恳谈，了解企业用人需求和选才标准，新增就业基地 40 个。

四、发挥示范作用，就业质量稳中有升

学校积极探索就业新方法、新模式，通过打造“提升就业创业竞争力示范点工程”，形成鲜明的工作特色。根据不同学科和专业的特点，发挥考研、考公、考编、考证的示范作用，全面提升学生的就业核心竞争力。一是建设考研考编示范点，提高学生就业质量。以药学院和教育科学学院为重点建设本科生考研和考编、考公示范点工程，通过职业生涯规划、宣传动员、专题辅导、过程推进等措施，辐射全校学生考研考编工作。2021 年，全校有 582 人考取研究生，录取率达 10.20%。其中药学院研究生录取率达到 29.41%，教育科学学院小学教育专业考编率达 89.12%。二是建设专业技能竞赛和职业资格考试示范点，提升学生就业竞争力。以商学院和政法学院为重点建设专业技能竞赛和职业资格考试示范点工程，强化学生实践能力培养，50%以上学生在毕业前取得职业资格证书。商学院以每年一届的“大学生专业技能竞赛月”为平台，通过引导和服务学生参加各种职业资格考试，如“会计师资格考试”、“证券从业资格考试”、“教师资格考试”等，取得相关从业资格证书。所有毕业生都有 1~2 个职业资格证书，实现“毕业证书+职业资格证书”的双证书就业模式。三是建设创新创业活动示范点，提升学生就业创业能力。以物理与电子工程学院、化学与环境工程学院和海洋与生物工程学院等 8 个学院为重点，通过创建“三创”工作室，建设创新创业示范点工程，强化学生创新创业能力的培养。物理与电子工程学院积极组织学生参加国家、省、市级各类专业技能竞赛，有效锻炼培养了学生的创新意识和专业技能，不断增强学生的就业竞争力。学生在国家级、省、市级各项技能竞赛中多次获得大奖。

通过一系列举措，我校 2021 年的就业质量较往年有所提高。响应国家号召，积极做好新疆、西藏专招工作，引导学生基层就业，“特岗计划”“三支一扶”“西部计划”等招录 18 人。结合江苏地方经济发展和企业对毕业生的需求，为各市县搭建招才引智平台，吸引更多毕业生留苏就业。2021 年留苏毕业去向落实率为 80.45%，较 2020 年上升了 2.45 个百分点。其中，省内毕业去向落实率最高的三个地区分别为盐城市、苏州市以及南京市。学校主动对接地方产业发展需求，拓展就业岗位，联合市人社局举办“驻盐高校学子留盐行动”专场招聘，举办“黄海明珠”人才政策宣讲进校园活动。2021 届毕业生留盐毕业去向落实率 22.31%，较 2020 届上升 3 个百分点，为地方经济发展提供人才支撑，得到市主管部门高度肯定。

第二章 毕业生基本情况

一 毕业生规模

盐城师范学院 2021 届本科毕业生总数为 5705 人。从性别结构上看,男生 1684 人,女生 4021 人。

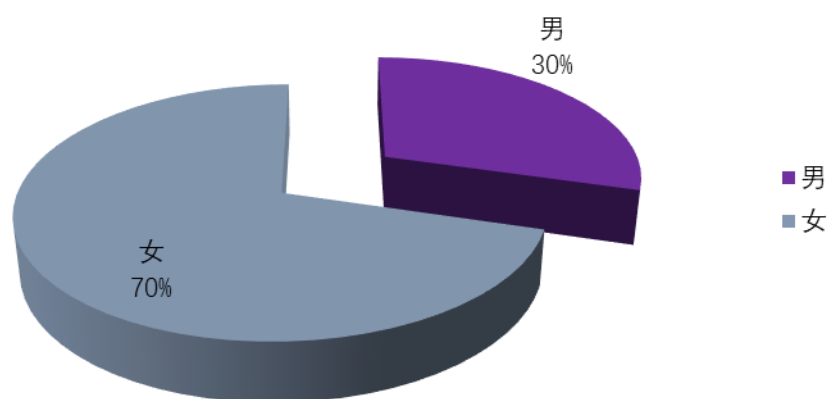


图 2-1 2021 届毕业生性别分布

数据来源:江苏省高校毕业生就业管理信息系统。

二 毕业生结构

(一) 毕业生院系及专业分布

表 2-1 分院系(专业)2021 届本科生人数分布

单位:人

院系名称	各院系毕业生人数	专业名称	各专业毕业生人数
商学院	972	国际经济与贸易	180
		财务管理	155
		会计学	140
		旅游管理	131
		市场营销	123
		金融工程	106

院系名称	各院系毕业生人数	专业名称	各专业毕业生人数
		物流管理	90
		电子商务（嵌入式培养）	47
文学院	594	汉语言文学	384
		广播电视学	94
		秘书学	80
		汉语国际教育	36
教育科学学院	486	小学教育	291
		学前教育	153
		应用心理学	42
物理与电子工程学院	441	电子信息工程	171
		电气工程及其自动化	164
		物理学	57
		新能源科学与工程	49
数学与统计学院	390	数学与应用数学	201
		统计学	74
		信息与计算科学（嵌入式培养）	62
		金融数学	53
信息工程学院	370	软件工程（嵌入式培养）	156
		数字媒体技术	66
		计算机科学与技术	63
		物联网工程（嵌入式培养）	58
		数字媒体技术（嵌入式培养）	26
		网络工程	1
外国语学院	353	英语	178
		翻译	55
		商务英语	40
		俄语	29
		朝鲜语	27
		法语	24
化学与环境工程学院	339	应用化学	209
		化学	62
		环境工程	44
		环境科学	24
法政学院	315	法学	219
		思想政治教育	96
美术与设计学院	298	视觉传达设计	129
		环境设计	108

院系名称	各院系毕业生人数	专业名称	各专业毕业生人数
		美术学	61
历史与公共管理学院	256	人力资源管理	56
		历史学	54
		行政管理	51
		公共事业管理	48
		档案学	47
体育学院	223	社会体育指导与管理	113
		体育教育	110
城市与规划学院	214	地理科学	90
		人文地理与城乡规划	70
		海洋资源开发技术	54
音乐学院	167	音乐表演	76
		音乐学	61
		舞蹈学	30
海洋与生物工程学院	151	生物科学	92
		生物工程	59
药学院	136	制药工程	75
		生物医学工程	61

数据来源：江苏省高校毕业生就业管理信息系统。

（二）毕业生生源地分布

表 2-2 2021 届毕业生生源地分布

生源地	本科生人数（人）及所占比例（%）
江苏	4430 (77.65%)
贵州	195 (3.42%)
广西	103 (1.81%)
四川	96 (1.68%)
安徽	95 (1.67%)
河南	94 (1.65%)
山东	79 (1.38%)
山西	61 (1.07%)
甘肃	45 (0.79%)
浙江	45 (0.79%)
江西	42 (0.74%)
广东	35 (0.61%)

生源地	本科生人数（人）及所占比例（%）
宁夏	31 (0.54%)
云南	30 (0.53%)
重庆	30 (0.53%)
天津	29 (0.51%)
西藏	29 (0.50%)
新疆	27 (0.47%)
河北	26 (0.46%)
湖南	23 (0.40%)
福建	23 (0.40%)
湖北	20 (0.35%)
陕西	19 (0.33%)
内蒙古	16 (0.28%)
吉林	15 (0.26%)
青海	15 (0.26%)
辽宁	14 (0.25%)
上海	13 (0.23%)
黑龙江	11 (0.19%)
海南	9 (0.16%)
北京	4 (0.07%)
台湾	1 (0.02%)

数据来源：江苏省高校毕业生就业管理信息系统。

（三）毕业生特定群体

表 2-3 2021 届毕业生民族分布

单位：人

民族	本科
汉族	5437
苗族	37
回族	36
壮族	33
藏族	29
土家族	28
彝族	17
布依族	16
侗族	12

民族	本科
瑶族	11
满族	8
蒙古族	7
白族	5
仡佬族	5
傣族	4
羌族	3
纳西族	2
门巴族	1
京族	1
毛南族	1
布朗族	1
傈僳族	1
畲族	1
黎族	1
水族	1
其他	7

数据来源：江苏省高校毕业生就业管理信息系统。

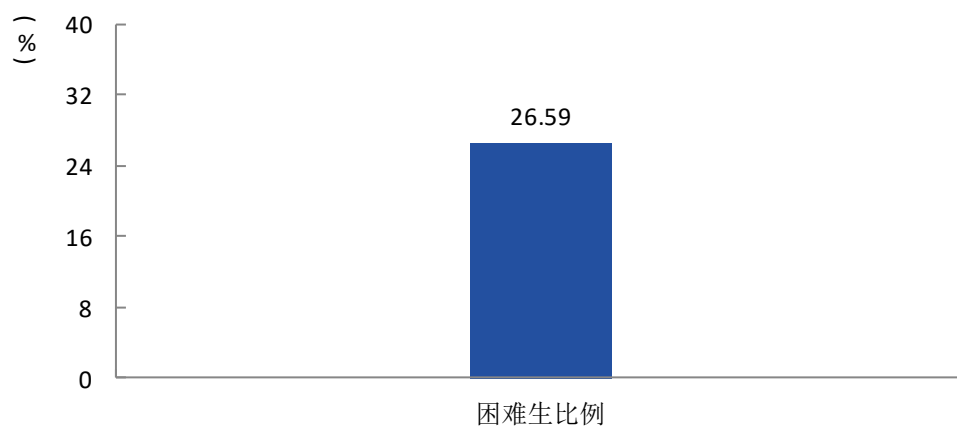


图 2-2 2021 届毕业生困难生比例

数据来源：江苏省高校毕业生就业管理信息系统。

学校 5705 名本科毕业生中，师范生 1552 人，非师范生 4153 人。




图 2-3 2021 届毕业生师范生比例

数据来源：江苏省高校毕业生就业管理信息系统。

三 毕业去向分布

（一）总体去向分析¹

单位：%

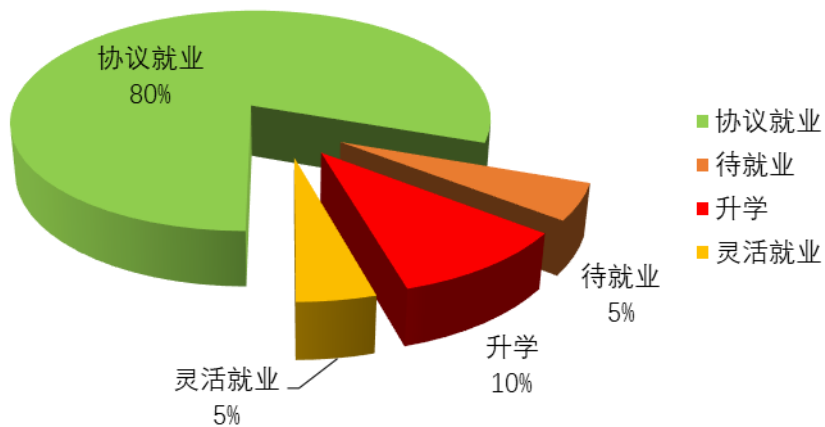


图 2-4 2021 届毕业生去向分布

¹ 注：毕业去向中，就业是指协议和合同就业，升学包括国内升学和出国深造。

数据来源：江苏省高校毕业生就业管理信息系统。

表 2-4 分院系 2021 届本科生去向分布

单位：%

院系名称	就业	自主创业	待就业	灵活就业	升学
教育科学学院	92.79	0.00	4.12	0.21	2.88
体育学院	89.23	0.45	4.04	0.00	6.28
美术与设计学院	85.23	0.34	7.38	0.67	6.38
信息工程学院	84.32	0.00	5.68	3.78	6.22
文学院	83.00	0.00	9.93	0.00	7.07
法政学院	80.95	0.00	9.21	1.59	8.25
外国语学院	79.61	0.28	6.23	0.28	13.60
商学院	79.21	0.21	9.98	3.50	7.10
音乐学院	76.66	2.99	4.19	7.78	8.38
历史与公共管理学院	74.62	0.39	8.20	8.20	8.59
海洋与生物工程学院	71.52	0.00	11.26	0.66	16.56
城市与规划学院	70.56	0.47	11.21	7.01	10.75
物理与电子工程学院	69.61	0.23	11.11	2.04	17.01
数学与统计学院	67.94	0.26	10.77	6.67	14.36
化学与环境工程学院	66.96	0.00	11.21	0.59	21.24
药学院	52.21	0.00	12.50	5.88	29.41

数据来源：江苏省高校毕业生就业管理信息系统。

表 2-5 分专业 2021 届本科生去向分布

单位：%

院系名称	专业名称	就业	自主创业	待就业	灵活就业	升学
城市与规划学院	地理科学	78.90	0.00	13.33	3.33	4.44
	海洋资源开发技术	75.93	1.85	1.85	3.70	16.67
	人文地理与城乡规划	55.71	0.00	15.71	14.29	14.29
法政学院	法学	86.29	0.00	7.31	1.83	4.57
	思想政治教育	68.75	0.00	13.54	1.04	16.67
海洋与生物工程学院	生物科学	81.52	0.00	6.52	0.00	11.96
	生物工程	55.94	0.00	18.64	1.69	23.73
化学与环境工程学院	应用化学	79.90	0.00	6.22	0.48	13.40
	环境科学	66.66	0.00	16.67	4.17	12.50

院系名称	专业名称	就业	自主创业	待就业	灵活就业	升学
	环境工程	50.00	0.00	4.55	0.00	45.45
	化学	35.48	0.00	30.65	0.00	33.87
教育科学学院	小学教育	96.91	0.00	1.37	0.00	1.72
	应用心理学	88.10	0.00	7.14	2.38	2.38
	学前教育	86.27	0.00	8.50	0.00	5.23
历史与公共管理学院	行政管理	92.16	1.96	0.00	1.96	3.92
	人力资源管理	87.50	0.00	0.00	7.14	5.36
	档案学	87.23	0.00	4.26	8.51	0.00
	历史学	59.25	0.00	16.67	7.41	16.67
	公共事业管理	45.83	0.00	20.83	16.67	16.67
美术与设计学院	美术学	86.88	0.00	9.84	0.00	3.28
	环境设计	85.18	0.93	5.56	0.00	8.33
	视觉传达设计	84.50	0.00	7.75	1.55	6.20
商学院	电子商务（嵌入式培养）	91.49	0.00	0.00	2.13	6.38
	市场营销	89.43	0.81	6.50	1.63	1.63
	物流管理	88.89	0.00	3.33	0.00	7.78
	旅游管理	83.98	0.00	7.63	3.05	5.34
	会计学	80.72	0.00	11.43	0.71	7.14
	国际经济与贸易	76.10	0.56	15.56	6.11	1.67
	财务管理	73.55	0.00	6.45	4.52	15.48
	金融工程	59.44	0.00	20.75	7.55	12.26
数学与统计学院	数学与应用数学	78.11	0.00	7.96	0.00	13.93
	金融数学	67.93	1.89	15.09	0.00	15.09
	统计学	64.86	0.00	16.22	2.70	16.22
	信息与计算科学（嵌入式培养）	38.71	0.00	9.68	38.71	12.90
体育学院	社会体育指导与管理	94.70	0.88	0.88	0.00	3.54
	体育教育	83.64	0.00	7.27	0.00	9.09
外国语学院	英语	87.64	0.00	1.12	0.00	11.24
	朝鲜语	85.19	0.00	3.70	0.00	11.11
	翻译	72.72	0.00	3.64	0.00	23.64
	俄语	72.41	0.00	6.90	0.00	20.69
	法语	70.82	4.17	16.67	4.17	4.17
	商务英语	60.00	0.00	27.50	0.00	12.50
文学院	广播电视学	93.62	0.00	0.00	0.00	6.38
	秘书学	86.25	0.00	11.25	0.00	2.50
	汉语言文学	82.29	0.00	11.72	0.00	5.99

院系名称	专业名称	就业	自主创业	待就业	灵活就业	升学
	汉语国际教育	55.55	0.00	13.89	0.00	30.56
物理与电子工程学院	新能源科学与工程	77.55	0.00	6.12	2.04	14.29
	电气工程及其自动化	71.34	0.61	9.15	1.22	17.68
	电子信息工程	70.76	0.00	12.87	0.00	16.37
	物理学	54.38	0.00	15.79	10.53	19.30
	网络工程	100.00	0.00	0.00	0.00	0.00
信息工程学院	物联网工程（嵌入式培养）	89.66	0.00	0.00	1.72	8.62
	数字媒体技术	87.87	0.00	1.52	9.09	1.52
	软件工程（嵌入式培养）	86.54	0.00	3.85	1.28	8.33
	计算机科学与技术	76.19	0.00	22.22	0.00	1.59
	数字媒体技术（嵌入式培养）	69.23	0.00	0.00	19.23	11.54
药学院	生物医学工程	54.09	0.00	9.84	8.20	27.87
	制药工程	50.66	0.00	14.67	4.00	30.67
音乐学院	舞蹈学	100.00	0.00	0.00	0.00	0.00
	音乐表演	76.32	5.26	1.32	9.21	7.89
	音乐学	65.57	1.64	9.84	9.84	13.11

数据来源：江苏省高校毕业生就业管理信息系统。

（二）国内升学分析

2021 届本科毕业生中有 582 人同学考研升学，考取院校主要情况如下：

表 2-6 2021 届毕业生考研学校名单（部分）

学校	录取人数	学校类型
南京大学	3	双一流高校
东南大学	2	双一流高校
华东师范大学	2	双一流高校
新疆大学	2	双一流高校
上海交通大学	1	双一流高校
中国科学技术大学	1	双一流高校
国防科技大学	1	双一流高校
南开大学	1	双一流高校

学校	录取人数	学校类型
大连理工大学	1	双一流高校
中国海洋大学	1	双一流高校
电子科技大学	1	双一流高校
南京师范大学	15	一流学科
苏州大学	12	一流学科
南京信息工程大学	11	一流学科
华东理工大学	8	一流学科
中国矿业大学	7	一流学科
华中师范大学	6	一流学科
南京理工大学	6	一流学科
南京林业大学	6	一流学科
上海大学	6	一流学科
河海大学	4	一流学科
江南大学	4	一流学科
南京邮电大学	4	一流学科
扬州大学	37	普通高校
江苏师范大学	36	普通高校
南京工业大学	23	普通高校
上海师范大学	16	普通高校
常州大学	15	普通高校
江苏大学	10	普通高校
上海理工大学	10	普通高校

本校 2021 届本科毕业生升学的最主要原因是提高学历层次（50.44%），其次是专业深造（29.53%）。

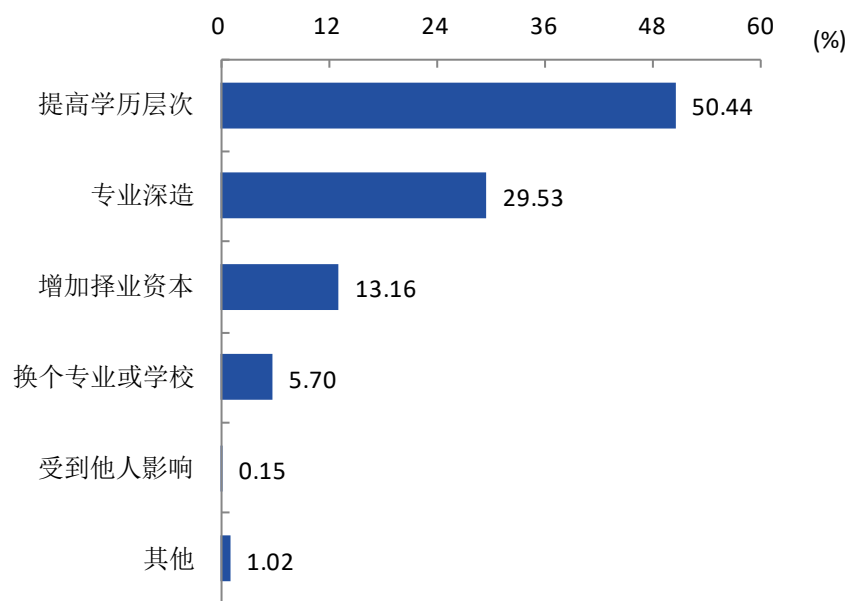


图 2-5 2021 届本科生升学的原因

数据来源：江苏招就“2021 年江苏省普通高校高校毕业生就业调查”。

本校 2021 届本科毕业生升学专业与原专业一致的为 45.47%，升学专业与原专业相关的为 38.74%；毕业生升学选择专业的最主要原因是更感兴趣（49.07%），其次是更有利于就业（29.63%）。

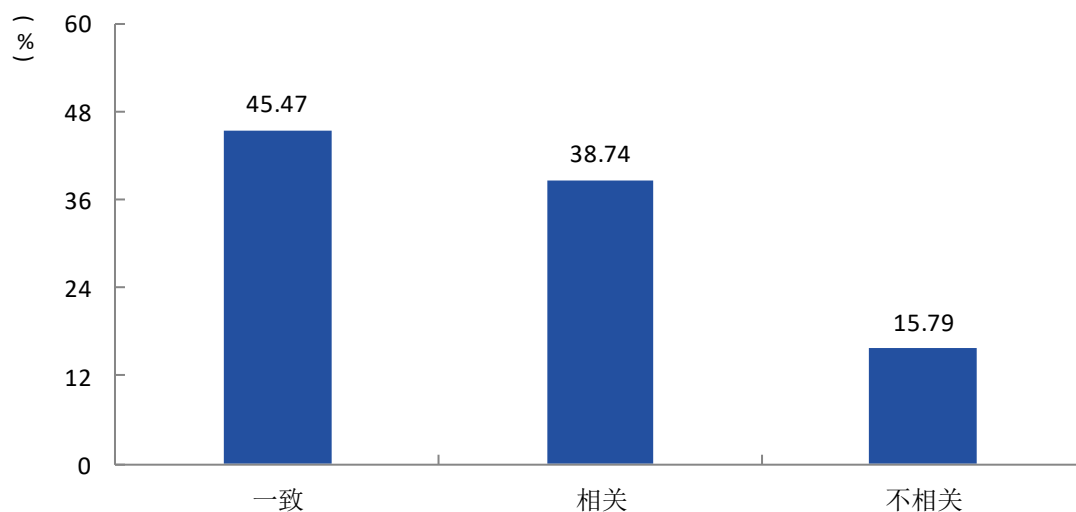


图 2-6 2021 届本科生升学专业与原专业的一致性

数据来源：江苏招就“2021 年江苏省普通高校高校毕业生就业调查”。

四 毕业去向落实率

(一) 初次毕业去向落实率

截止至 2021 年 8 月 31 日，本校 2021 届本科生的毕业去向落实率为 86.88%。

表 2-7 分院系（专业）2021 届本科生初次毕业去向落实率

单位：%

院系名称	各院系初次毕业去向落实率	专业名称	各专业初次毕业去向落实率
体育学院	91.93	社会体育指导与管理	98.23
		体育教育	85.45
音乐学院	91.62	舞蹈学	100.00
		音乐表演	98.68
		音乐学	78.69
外国语学院	90.65	英语	98.88
		翻译	96.36
		俄语	93.10
		朝鲜语	85.19
		商务英语	67.50
教育科学学院	89.30	小学教育	94.85
		学前教育	81.05
		应用心理学	80.95
药学院	87.50	生物医学工程	90.16
		制药工程	85.33
城市与规划学院	87.38	海洋资源开发技术	96.30
		人文地理与城乡规划	85.71
		地理科学	83.33
信息工程学院	87.26	物联网工程（嵌入式培养）	98.28
		软件工程（嵌入式培养）	92.95
		数字媒体技术	87.88
		数字媒体技术（嵌入式培养）	73.08
		计算机科学与技术	68.25
商学院	86.93	电子商务（嵌入式培养）	100.00
		物流管理	94.44
		市场营销	92.68

院系名称	各院系初次毕业去向落实率	专业名称	各专业初次毕业去向落实率
		旅游管理	90.84
		财务管理	89.03
		会计学	85.71
		国际经济与贸易	80.00
		金融工程	73.58
文学院	86.70	广播电视学	95.74
		秘书学	87.50
		汉语言文学	84.64
		汉语国际教育	83.33
法政学院	86.35	法学	89.50
		思想政治教育	79.17
物理与电子工程学院	85.26	电气工程及其自动化	87.80
		新能源科学与工程	87.76
		电子信息工程	83.63
		物理学	80.70
美术与设计学院	85.23	环境设计	89.81
		视觉传达设计	82.95
		美术学	81.97
化学与环境工程学院	84.96	应用化学	91.87
		环境工程	90.91
		环境科学	70.83
		化学	62.90
数学与统计学院	84.36	信息与计算科学（嵌入式培养）	87.10
		数学与应用数学	85.57
		金融数学	83.02
		统计学	79.73
海洋与生物工程学院	83.33	生物科学	86.96
		生物工程	77.59
历史与公共管理学院	82.42	行政管理	96.08
		人力资源管理	92.86
		档案学	87.23
		历史学	74.07
		公共事业管理	60.42

数据来源：江苏省高校毕业生就业管理信息系统。

（二） 年终毕业去向落实率

截止至 2021 年 12 月 25 日，本校 2021 届本科生的毕业去向落实率为 95.06%。

表 2-8 分院系（专业）2021 届本科生年终毕业去向落实率

单位：%

学院名称	各学院年终毕业去向落实率	专业名称	各专业年终毕业去向落实率
文学院	95.12%	广播电视学	100.00%(94/94)
		汉语国际教育	88.89%(32/36)
		汉语言文学	94.79%(364/384)
		秘书学	93.75%(75/80)
法政学院	93.61%	法学	93.61%(205/219)
历史与公共管理学院	93.75%	行政管理	100.00%(51/51)
		公共事业管理	83.33%(40/48)
		历史学	87.04%(47/54)
		档案学	97.87%(46/47)
		人力资源管理	100.00%(56/56)
马克思主义学院	93.75%	思想政治教育	93.75%(90/96)
外国语学院	97.18%	俄语	93.10%(27/29)
		朝鲜语	100.00%(27/27)
		法语	92.00%(23/25)
		英语	100.00%(178/178)
		商务英语	90.00%(36/40)
		翻译	96.36%(53/55)
音乐学院	97.01%	音乐表演	98.68%(75/76)
		舞蹈学	100.00%(30/30)
		音乐学	93.44%(57/61)
美术与设计学院	93.62%	视觉传达设计	93.02%(120/129)
		环境设计	94.44%(102/108)
		美术学	93.44%(57/61)

学院名称	各学院年终毕业去向落实率	专业名称	各专业年终毕业去向落实率
教育科学学院	97.94%	应用心理学	97.62%(41/42)
		小学教育	99.66%(290/291)
		学前教育	94.77%(145/153)
数学与统计学院	93.33%	信息与计算科学	93.55%(58/62)
		统计学	91.89%(68/74)
		金融数学	88.68%(47/53)
		数学与应用数学	95.02%(191/201)
物理与电子工程学院	94.09%	新能源科学与工程	95.92%(47/49)
		电气工程及其自动化	93.25%(152/163)
		电子信息工程	96.49%(165/171)
		物理学	87.72%(50/57)
化学与环境工程学院	93.51%	应用化学	96.17%(201/209)
		环境科学	83.33%(20/24)
		化学	83.87%(52/62)
		环境工程	100.00%(44/44)
海洋与生物工程学院	92.67%	生物工程	84.48%(49/58)
		生物科学	97.83%(90/92)
城市与规划学院	95.33%	海洋资源开发技术	98.15%(53/54)
		人文地理与城乡规划	94.29%(66/70)
		地理科学	94.44%(85/90)
体育学院	98.65%	社会体育指导与管理	100.00%(113/113)
		体育教育	97.27%(107/110)
信息工程学院	96.76%	软件工程	97.44%(152/156)
		数字媒体技术	100.00%(92/92)
		网络工程	100.00%(1/1)
		计算机科学与技术	87.30%(55/63)
		物联网工程	100.00%(58/58)

学院名称	各学院年终毕业去向落实率	专业名称	各专业年终毕业去向落实率
商学院	93.83%	物流管理	97.78%(88/90)
		市场营销	96.75%(119/123)
		旅游管理	96.18%(126/131)
		会计学	95.00%(133/140)
		国际经济与贸易	86.67%(156/180)
		金融工程	89.62%(95/106)
		财务管理	95.48%(148/155)
		电子商务	100.00%(47/47)
药学院	95.59%	制药工程	96.00%(72/75)
		生物医学工程	95.08%(58/61)

数据来源：江苏省高校毕业生就业管理信息系统。

第三章 毕业生就业特点

一 就业地区分布

（一）全国分布

本校 2021 届就业的本科生中，有 80.45% 的人在江苏省就业，相比较 2020 年在江苏就业比例（77.88%）增长幅度较大。

表 3-1 2021 届本科、专科毕业生就业地区分布

单位：%

本科生就业地区	本科生在该地区就业的比例
江苏	80.45
上海	4.87
浙江	1.75
贵州	1.71
广东	1.62
广西	1.00
四川	1.00
山东	0.78
安徽	0.61
北京	0.61
其他地区	5.60

数据来源：江苏省高校毕业生就业管理信息系统。

（二）江苏省内分布

单位：%

2021 届毕业生省内就业主要地区为盐城、苏州、南京、无锡、南通等地。省内就业地区的主要地区为学院所在地以及长三角经济区核心城市，其中在学校所在地盐城就业占比为 30.56%，较 2020 年占比（27.16%）有较大幅度提高。

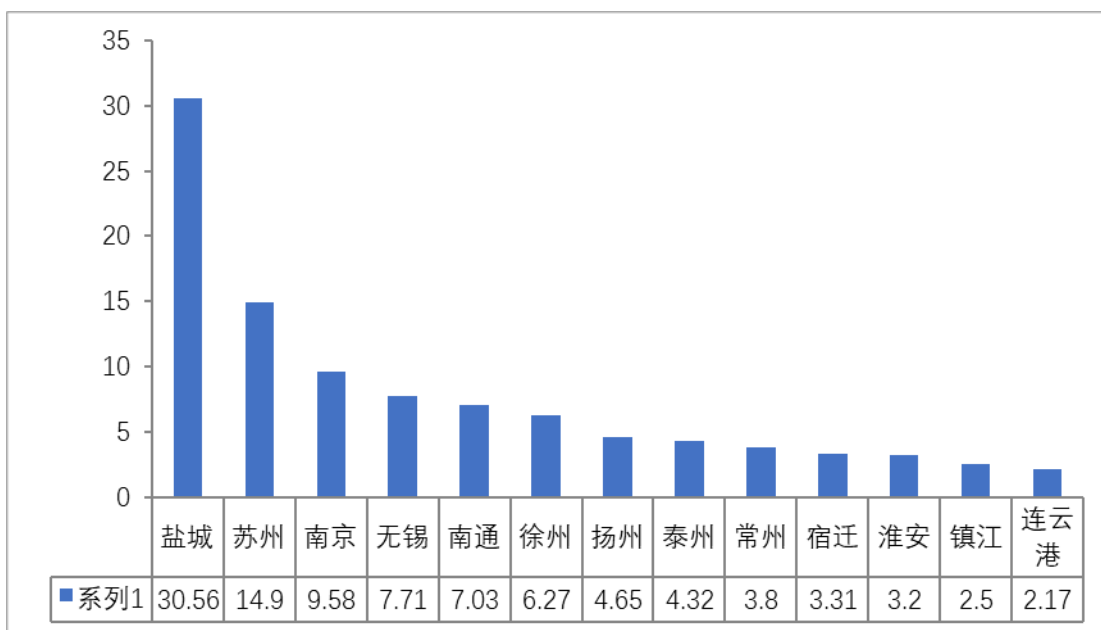


图 3-1 2021 届本科毕业生省内各地区分布

数据来源：江苏省高校毕业生就业管理信息系统。

二 就业行业分布

本校 2021 届本科生就业量较大的行业为教育（33.79%）。

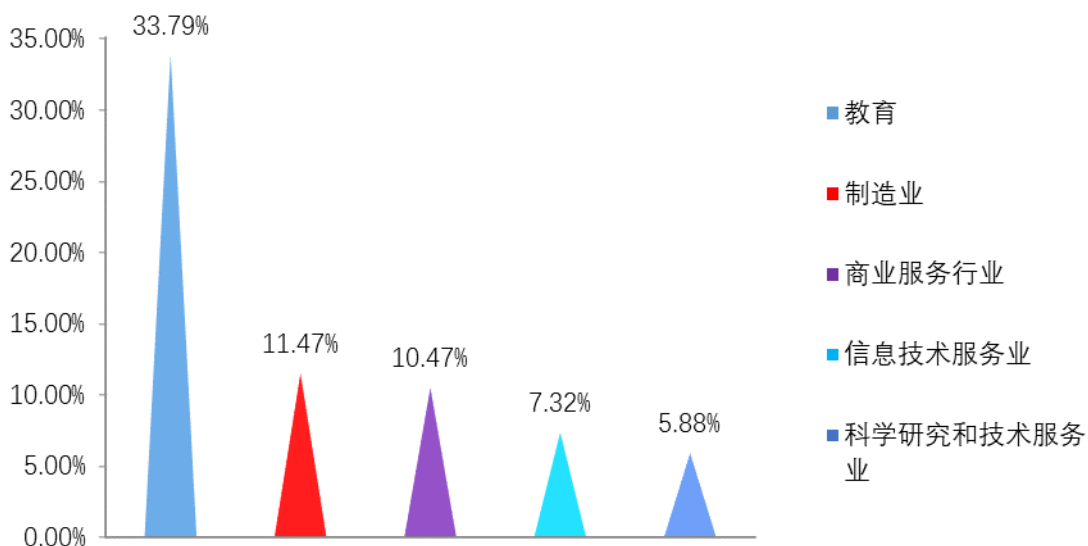


图 3-2 2021 届毕业生就业行业分布

数据来源：江苏省高校毕业生就业管理信息系统。

三 就业单位分布

1. 用人单位性质

本校 2021 届本科生主要就业单位为中小企业，占比 64.95%，其次为中初等教育单位，占比 27.45%。

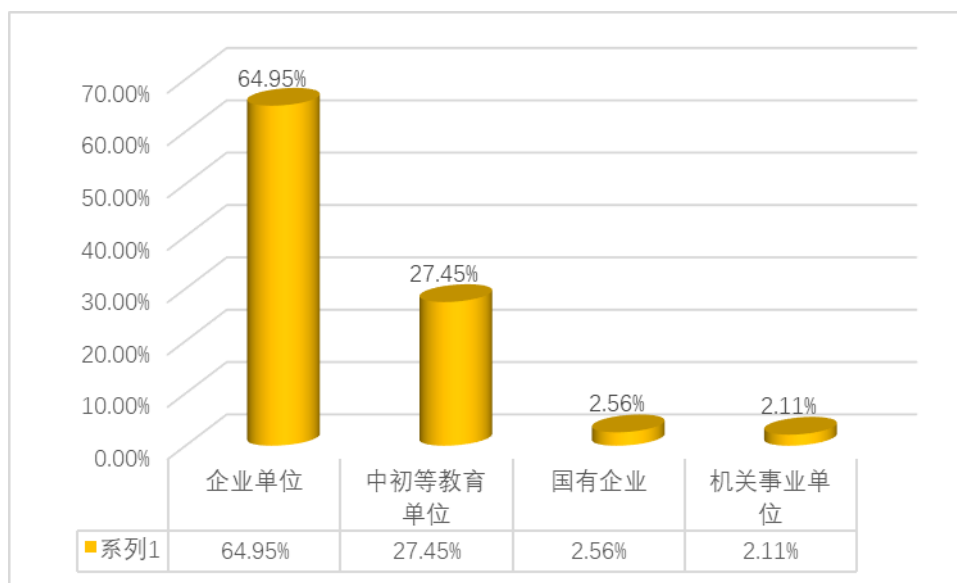


图 3-3 2021 届毕业生不同性质就业单位分布

数据来源：江苏省高校毕业生就业管理信息系统。

第四章 毕业生就业质量

一 就业质量概述

高质量就业内涵由江苏省高校招生就业指导服务中心提出，具体包含以下七个方面：一是充分就业，主要考察毕业去向落实率。二是适配就业，主要考察学生综合素质与就业岗位的匹配程度。三是稳定就业，主要考察毕业生离职情况及工作保障。四是公平就业，主要考察就业歧视问题。五是高薪就业，主要考察毕业生的收入水平。六是导向就业，主要考察毕业生就业地区和参与基层项目情况。七是创业就业，主要考察创业带动就业效应。

二 就业充分性

就业充分性主要考察毕业去向落实率，本校各院系及各专业的初次毕业去向落实率、年终毕业去向落实率详见本报告第二章第四节。

三 就业适配性

（一）工作与专业相关度

本校 2021 届本科生的工作与专业相关度为 77.39%；

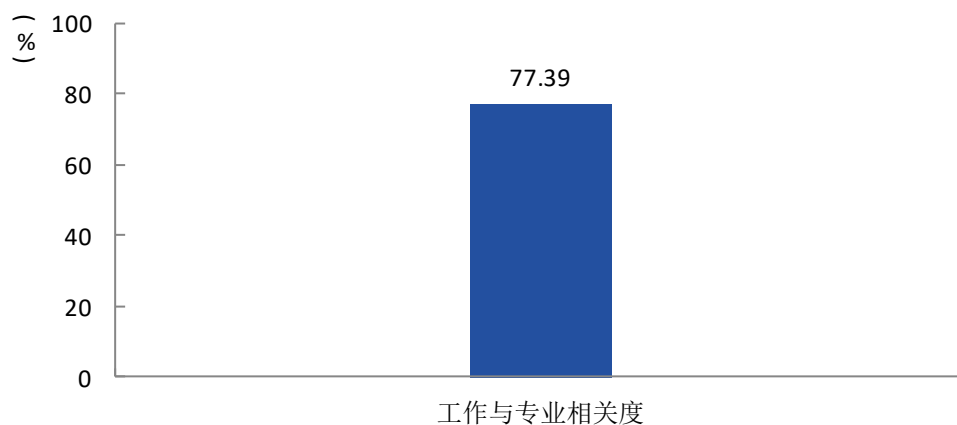


图 4-1 2021 届毕业生工作与专业相关度

数据来源：江苏招就“2021 年江苏省普通高校毕业生就业调查”。

(二) 工作满意度

本校 2021 届本科生的工作满意度为 84.67%。

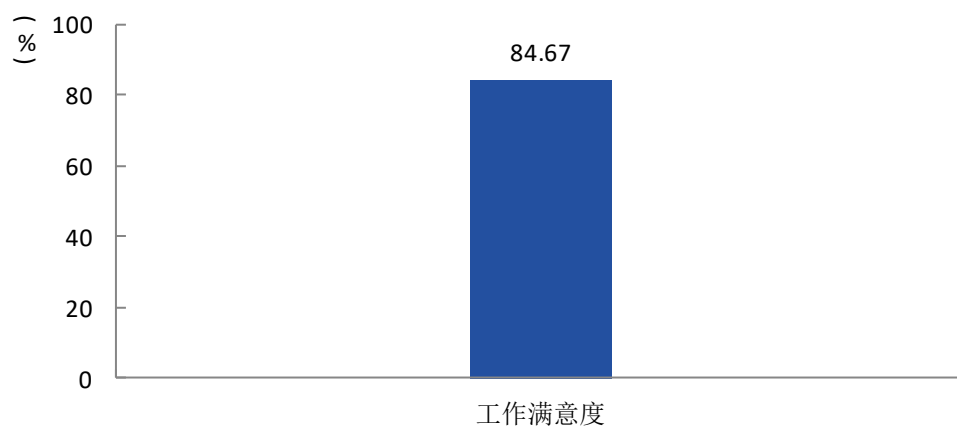


图 4-2 2021 届毕业生的工作满意度

数据来源：江苏招就“2021 年江苏省普通高校毕业生就业调查”。

四 就业稳定性

（一）履约情况

本校 2021 届本科生的总体协议履约率为 60.77%。

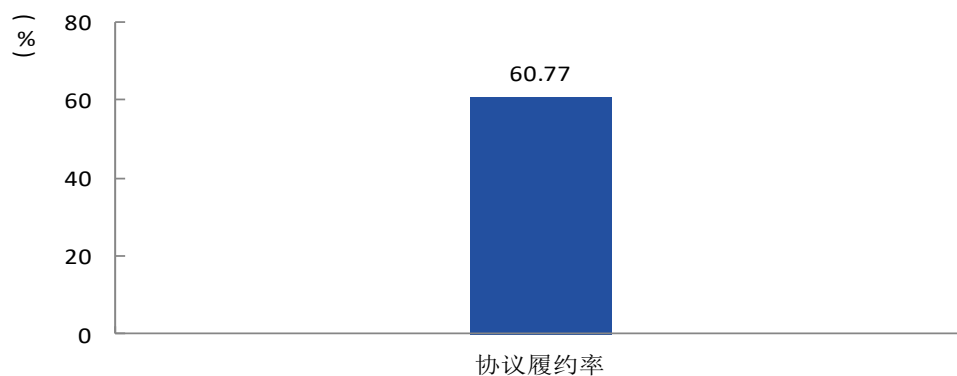


图 4-3 2021 届毕业生履行就业协议的情况

数据来源：江苏招就“2021 年江苏省普通高校毕业生就业调查”。

（二）离职情况

本校 2021 届本科生的离职率为 10.26%。毕业后发生过离职的本科生中，有 96.10%有过主动离职；主动离职的最主要原因是有了其他更好的工作机会（48.00%），其次是个人发展空间小（40.89%）。

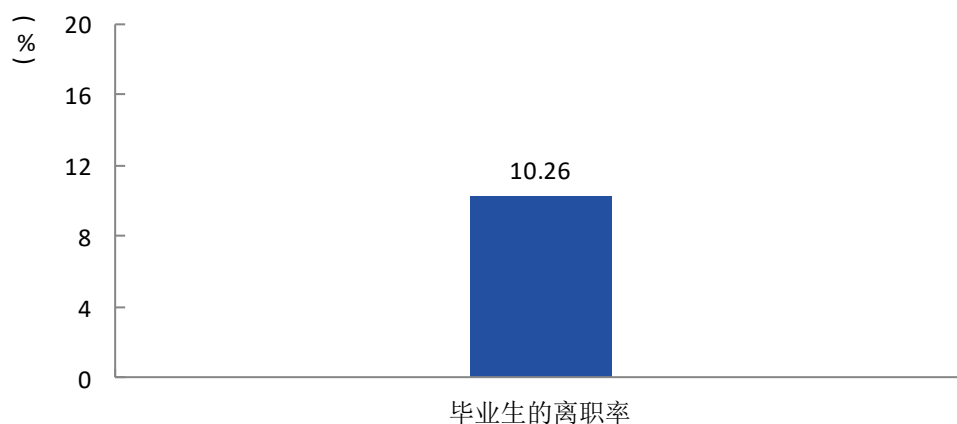


图 4-4 2021 届毕业生的离职率

数据来源：江苏招就“2021 年江苏省普通高校毕业生就业调查”。

五 就业公平性

（一）不同群体毕业生就业情况

1. 不同性别毕业生的毕业去向落实率

本校 2021 届本科生中，男生的毕业去向落实率为 91.21%，女生的毕业去向落实率为 91.40%。

表 4-1 分性别 2021 届毕业生的毕业去向落实率

单位：%

学历类型	男生	女生
本科	91.21	91.40
总体	91.21	91.40

数据来源：江苏省高校毕业生就业管理信息系统。

2. 困难毕业生的毕业去向落实率

本校 2021 届本科生中，困难毕业生的毕业去向落实率为 91.96%。

表 4-2 2021 届困难（含就业困难、家庭困难、残疾）毕业生的毕业去向落实率

单位：%

学历类型	困难毕业生的毕业去向落实率
本科	91.96
总体	91.96

数据来源：江苏省高校毕业生就业管理信息系统。

（二）就业歧视情况

本校 2021 届毕业生在求职过程中遇到过就业歧视的比例¹为 18.46%，遇到过就业歧视的主要类型为毕业院校（65.19%）等。

¹ 本报告中，未区分学历的分析，均代表其分析的是各学历综合起来的总体数据。

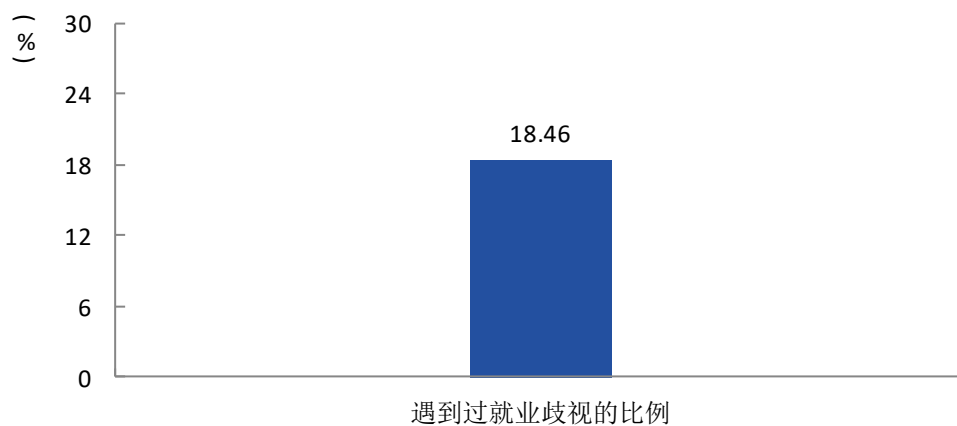


图 4-5 2021 届毕业生遭遇就业歧视的比例

数据来源：江苏招就“2021 年江苏省普通高校毕业生就业调查”。

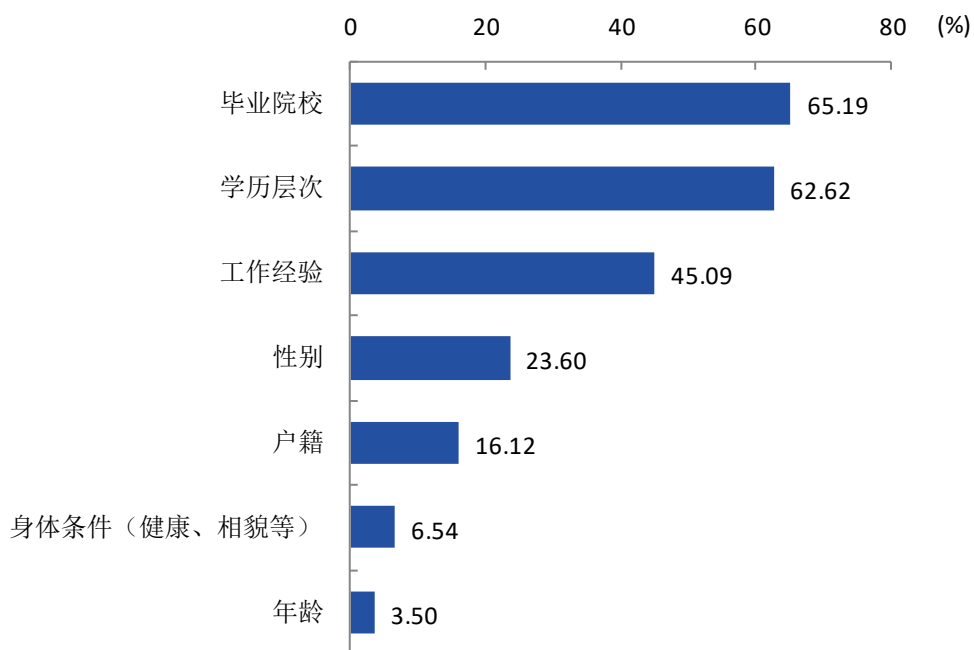


图 4-6 2021 届毕业生遭遇就业歧视的类型（多选）

数据来源：江苏招就“2021 年江苏省普通高校毕业生就业调查”。

六 就业导向性

1. 重点区域就业情况

本校 2021 届毕业生在重点区域就业的情况如下表。

表 4-3 2021 届毕业生在重点区域就业的情况

单位：%

区域名称	占本校本科生的人数百分比
长三角	87.07
长江经济带	91.27
一带一路	12.54
西部地区	6.37

数据来源：江苏省高校毕业生就业管理信息系统。

2. 重点产业就业情况

本校 2021 届毕业生在重点产业就业的情况如下表。

表 4-4 2021 届毕业生在重点产业就业的情况

单位：%

产业名称	占本校就业及创业本科生的人数百分比
新一代信息技术和软件（含物联网和云计算、智能电网）	9.23
新材料	3.30
高端装备制造（含海洋工程装备）	2.73
生物技术和新医药	1.14
新能源	0.97
新能源汽车	0.84
节能环保	0.70

数据来源：江苏招就“2021 年江苏省普通高校毕业生就业调查”。

第五章 毕业生求职情况

一 求职成本

本校 2021 届有 13.33%的毕业生在 2020 年 12 月以前开始求职，有 6.54%的毕业生在 2020 年 12 月以前成功求职，有 71.45%的毕业生的平均求职周期为 1 个月，平均求职费用为 2418 元。本校 2021 届毕业生平均投递简历数为 6 份，获得的录用意向数平均为 2 份。

(一) 求职周期

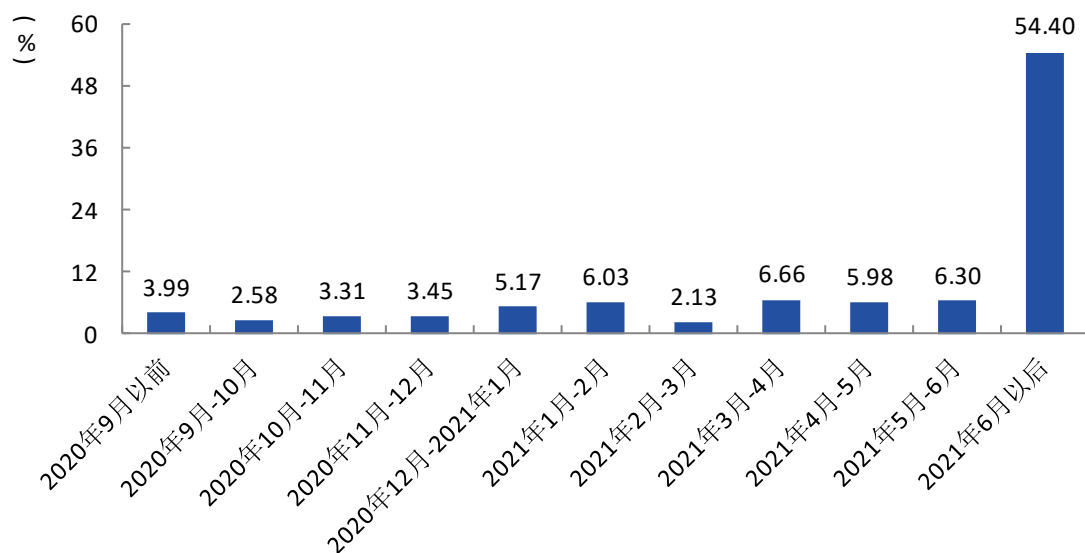


图 5-1 2021 届毕业生求职开始时间分布

数据来源：江苏招就“2021 年江苏省普通高校毕业生就业调查”。

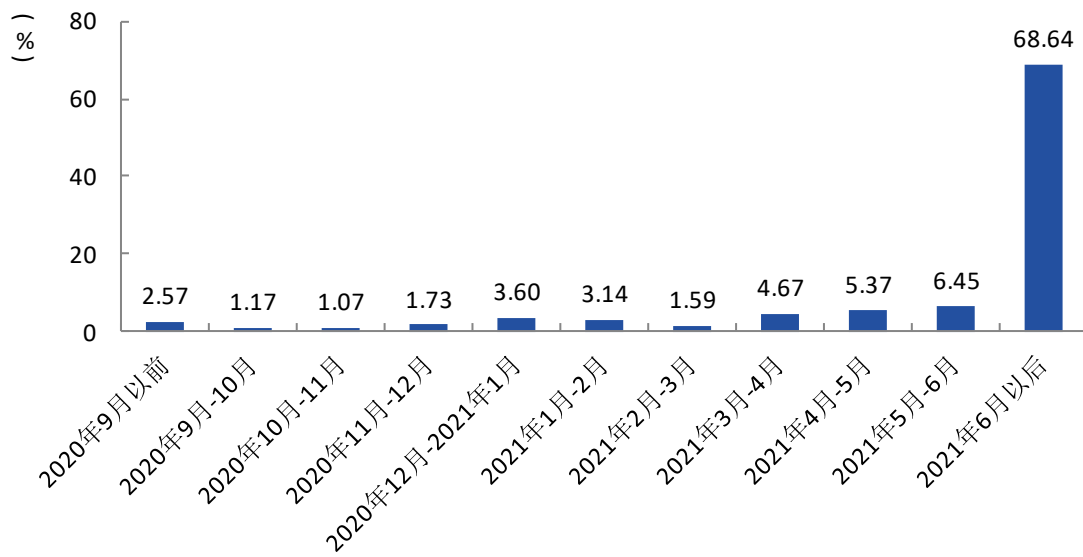


图 5-2 2021 届毕业生求职成功时间分布

数据来源：江苏招就“2021 年江苏省普通高校毕业生就业调查”。

(二) 求职费用

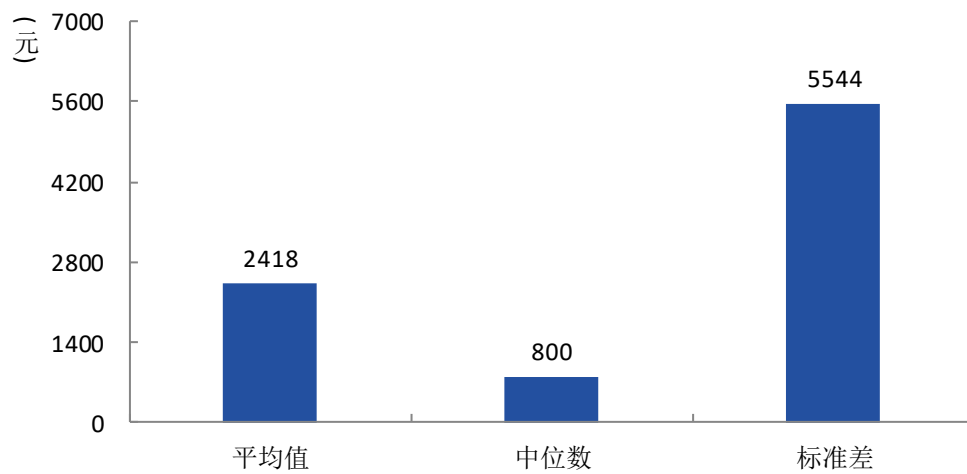


图 5-3 2021 届毕业生求职费用分布

数据来源：江苏招就“2021 年江苏省普通高校毕业生就业调查”。

二 求职难度

（一）求职难易程度

本校 2021 届本科生认为求职有难度的比例为 51.64%。本科生中，男生有 45.32%认为求职有难度，女生有 54.22%认为求职有难度。

表 5-1 2021 届毕业生求职难易程度

单位：%

性别	本科
男	45.32
女	54.22
总体	51.64

数据来源：江苏招就“2021 年江苏省普通高校毕业生就业调查”。

（二）求职遇到的主要困难

本校 2021 届本科生认为求职中遇到的最主要困难是缺乏实践经验（67.75%），其次是专业知识与能力不足（44.78%）。毕业生希望得到的就业服务主要是就业信息（30.41%），其次是就业培训（29.82%）。

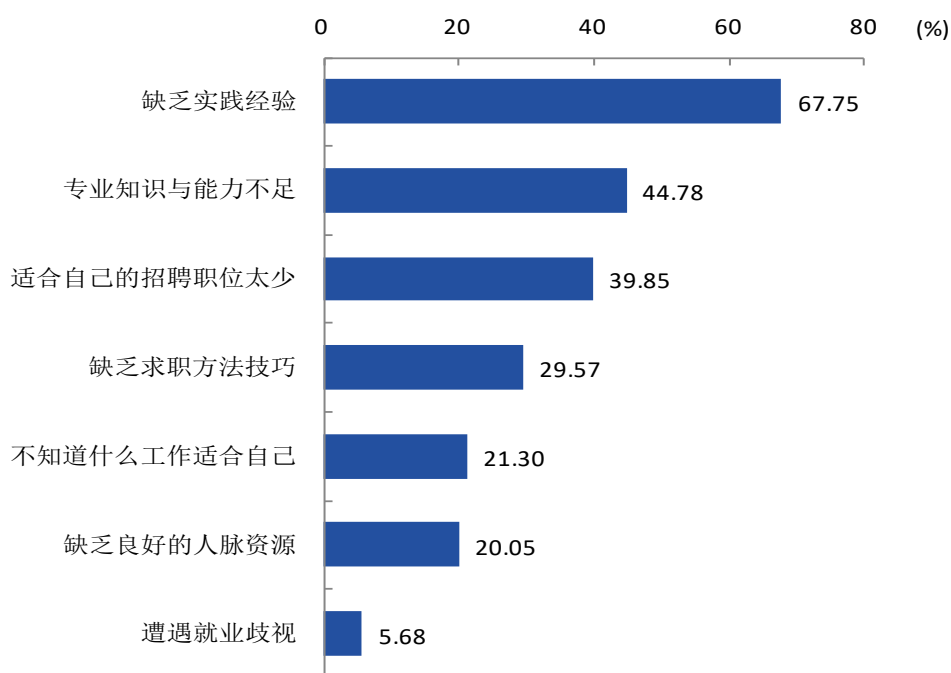


图 5-4 2021 届毕业生求职遇到的主要困难（多选）

数据来源：江苏招就“2021 年江苏省普通高校毕业生就业调查”。

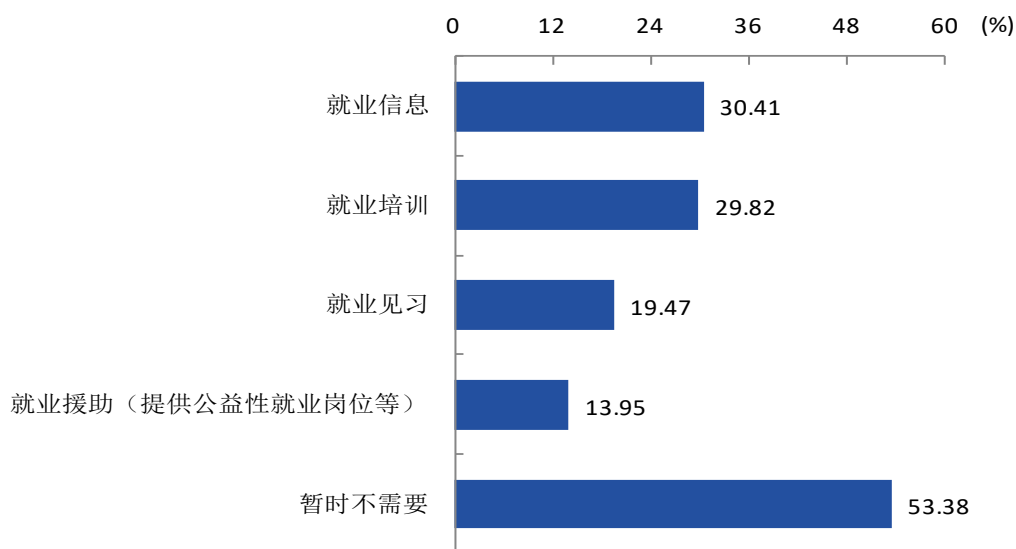


图 5-5 2021 届毕业生希望得到的就业服务（多选）

数据来源：江苏招就“2021 年江苏省普通高校毕业生就业调查”。

第六章 毕业生评价

一 自我评价

本校 2021 届本科生对自身发展的满意度为 90.12%。

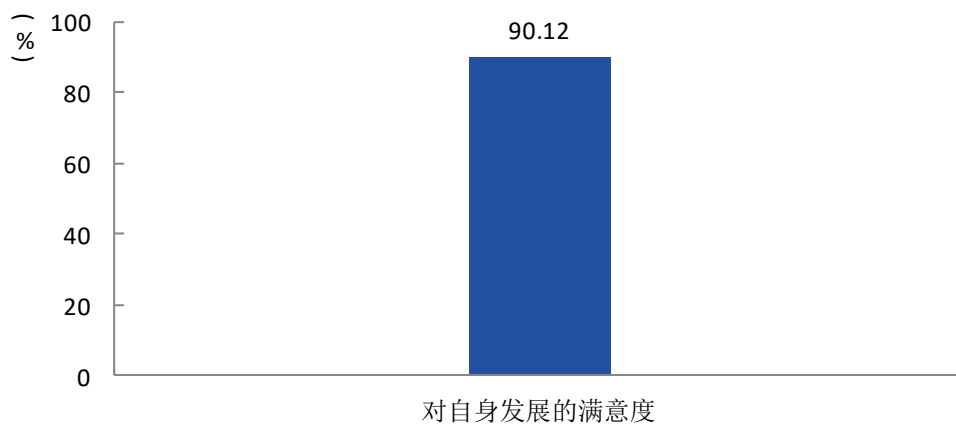


图 6-1 2021 届毕业生对自身发展的满意度

数据来源：江苏招就“2021 年江苏省普通高校毕业生就业调查”。

二 对母校的评价

(一) 总体评价

本校 2021 届本科生对母校的总体满意度为 96.19%。

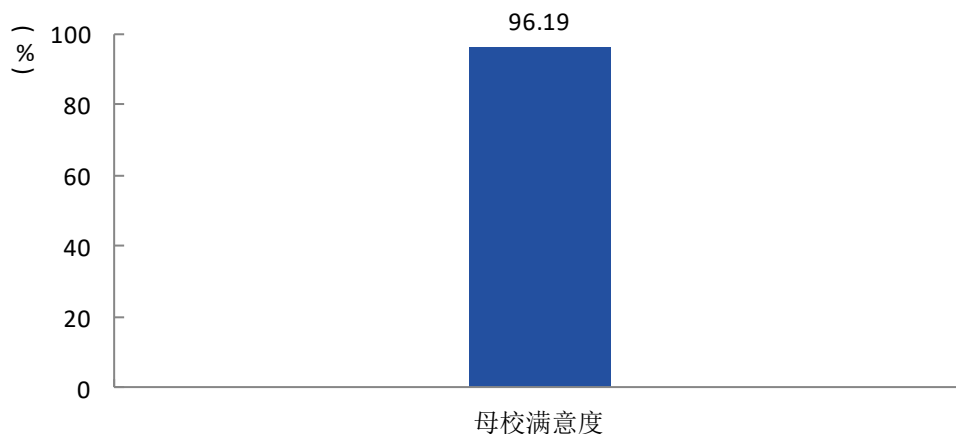


图 6-2 2021 届毕业生对母校的满意度

数据来源：江苏招就“2021 年江苏省普通高校毕业生就业调查”。

本校 2021 届本科生对母校的推荐度为 65.65%。

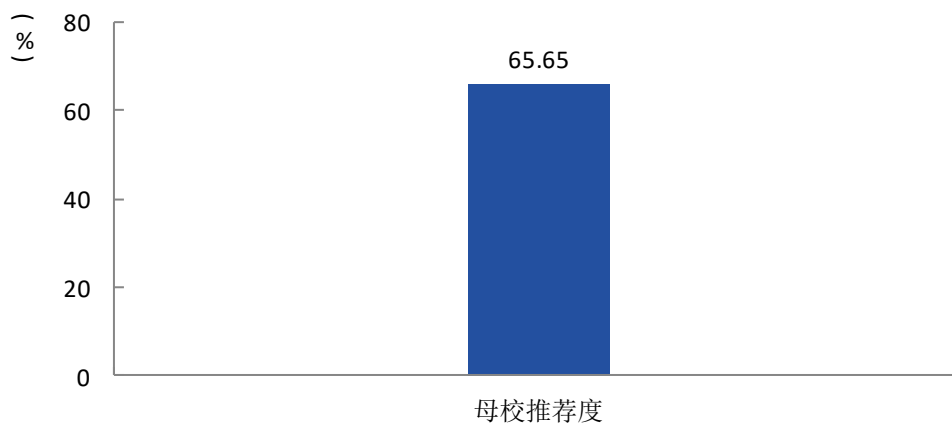


图 6-3 2021 届毕业生对母校的推荐度

数据来源：江苏招就“2021 年江苏省普通高校毕业生就业调查”。

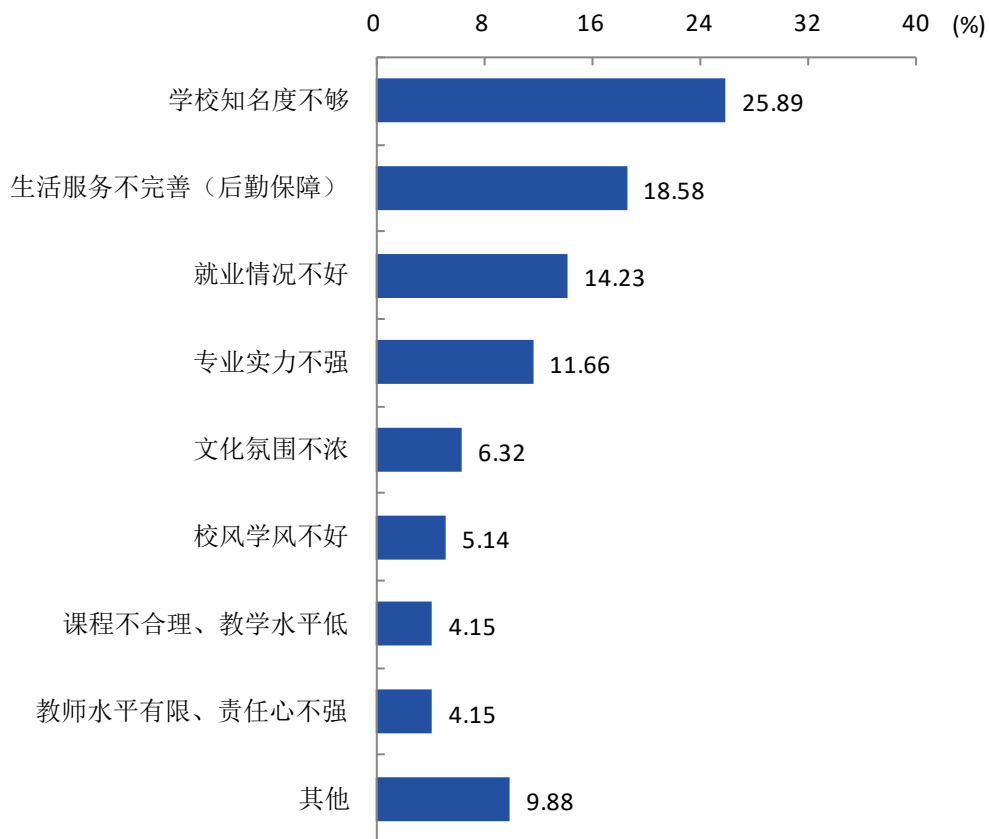


图 6-4 2021 届毕业生不推荐母校的理由

数据来源：江苏招就“2021 年江苏省普通高校毕业生就业调查”。

（二）对教育教学的评价与建议

1. 学习环境评价

本校 2021 届毕业生对学习环境的满意度为 91.83%，认为学习环境最需要改进的方面是改善校园网络、教室设备与服务（55.42%）。

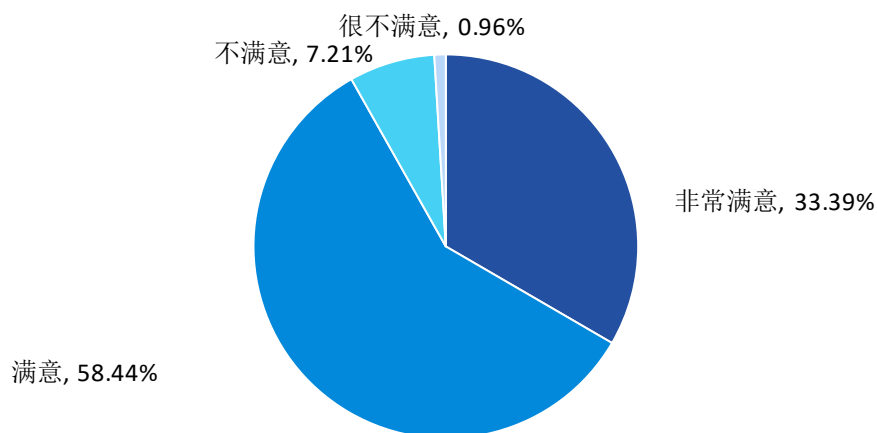


图 6-5 2021 届毕业生对母校学习环境的满意度

数据来源：江苏招就“2021 年江苏省普通高校毕业生就业调查”。

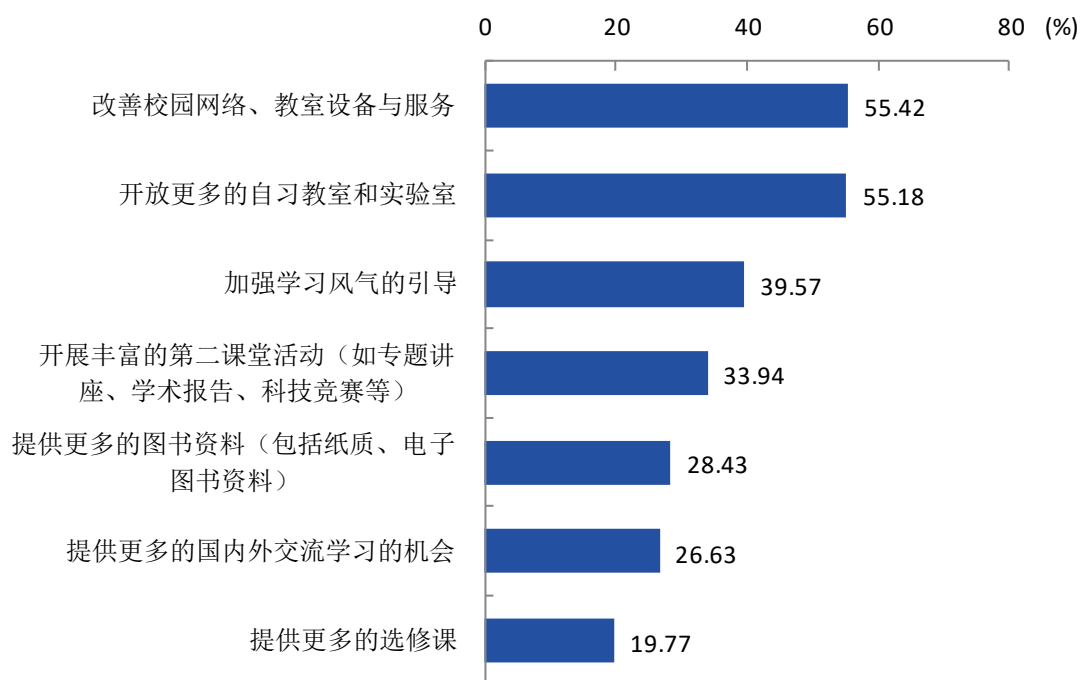


图 6-6 2021 届毕业生认为母校学习环境需要改进的地方（多选）

数据来源：江苏招就“2021 年江苏省普通高校毕业生就业调查”。

2. 课程教学评价

本校 2021 届毕业生对母校课程教学的满意度为 95.09%，认为母校课程教学需要改进的方面是加强教学的实验、实习等环节（48.20%）。

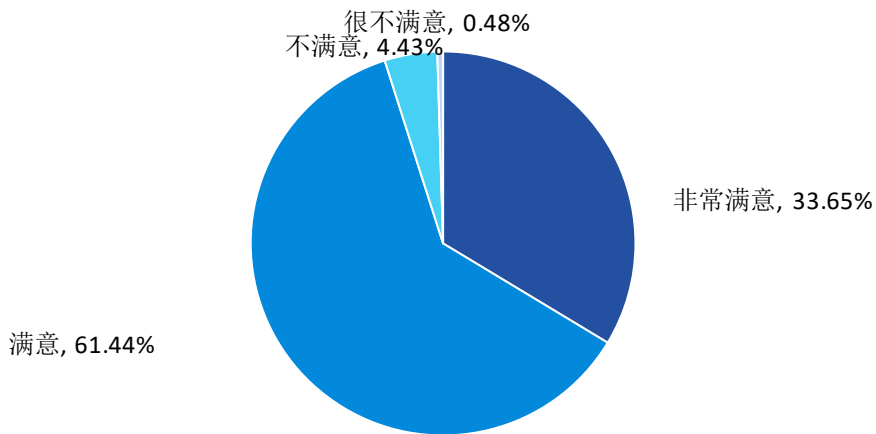


图 6-7 2021 届毕业生对母校课程教学的满意度

数据来源：江苏招就“2021 年江苏省普通高校毕业生就业调查”。

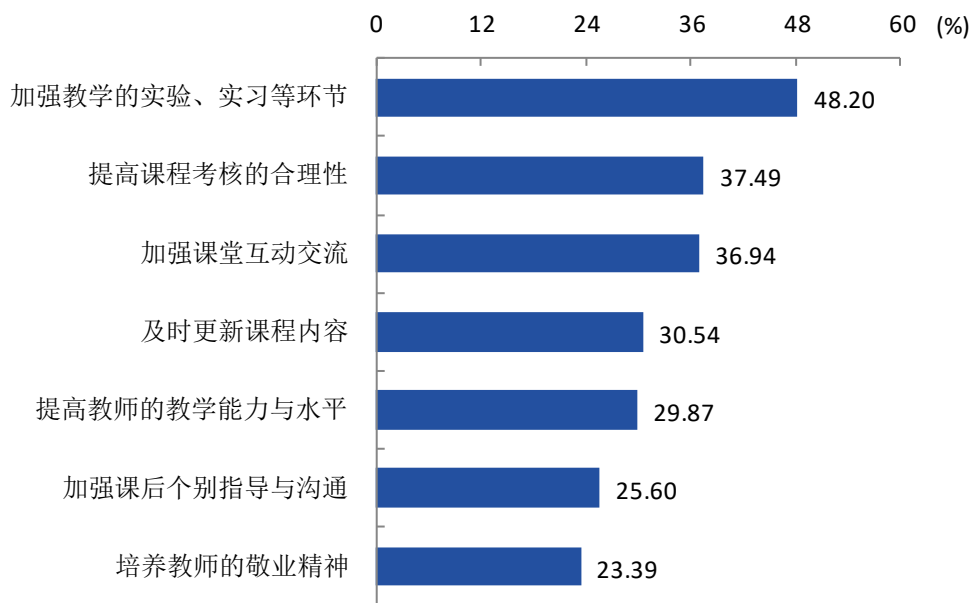


图 6-8 2021 届毕业生认为母校课程教学需要改进的地方（多选）

数据来源：江苏招就“2021 年江苏省普通高校毕业生就业调查”。

（三）对管理服务的评价与建议

1. 学生管理评价

本校 2021 届毕业生对母校学生管理的满意度为 91.54%，毕业生认为母校学生管理需要改进的方面是社团活动、课外活动及假期社会实践（55.56%）。

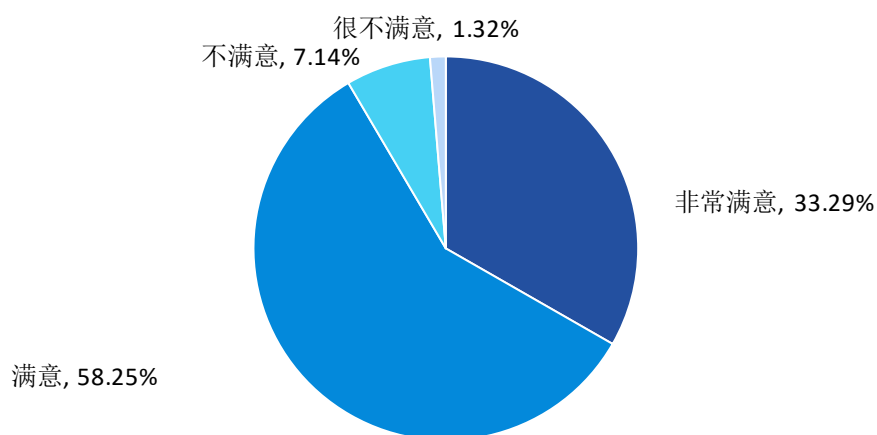


图 6-9 2021 届毕业生对母校学生管理的满意度

数据来源：江苏招就“2021 年江苏省普通高校毕业生就业调查”。

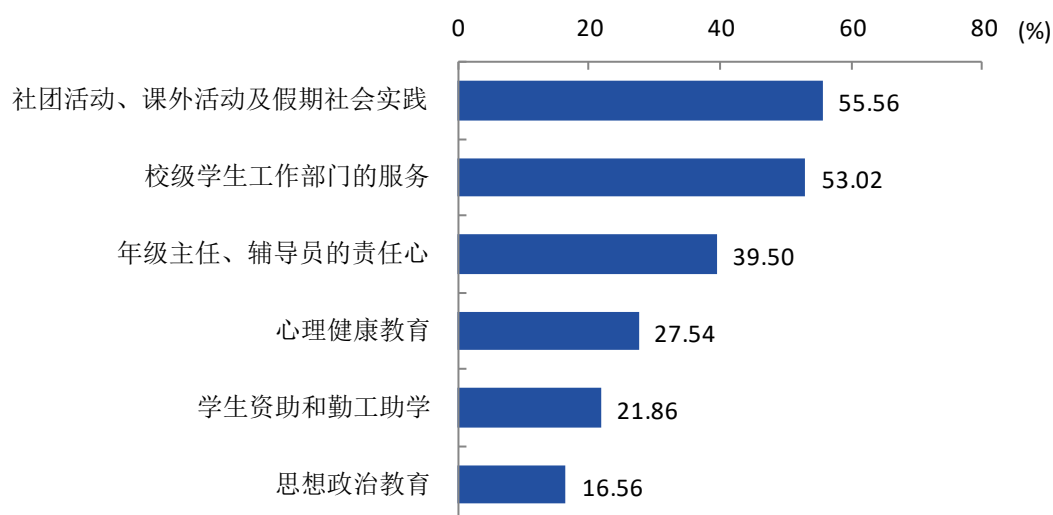


图 6-10 2021 届毕业生认为母校学生管理需要改进的地方（多选）

数据来源：江苏招就“2021 年江苏省普通高校毕业生就业调查”。

2. 生活服务评价

本校 2021 届毕业生对母校生活服务的满意度为 93.17%，认为母校生活服务需要改进的方面是宿舍（69.61%）。

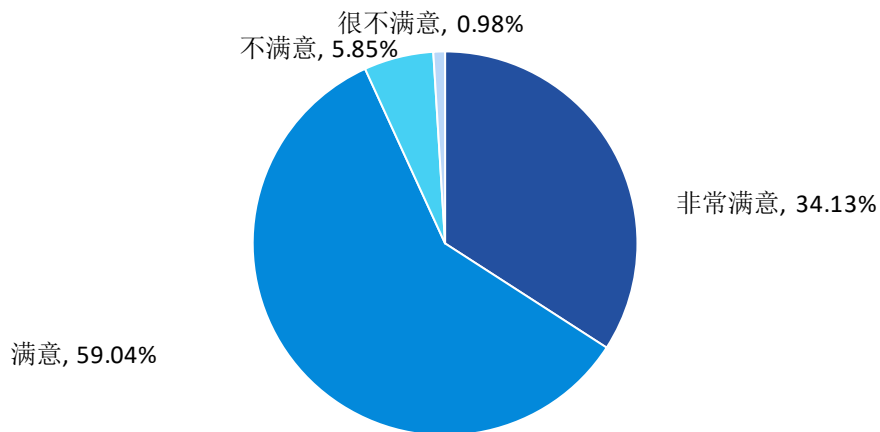


图 6-11 2021 届毕业生对母校生活服务的满意度

数据来源：江苏招就“2021 年江苏省普通高校毕业生就业调查”。

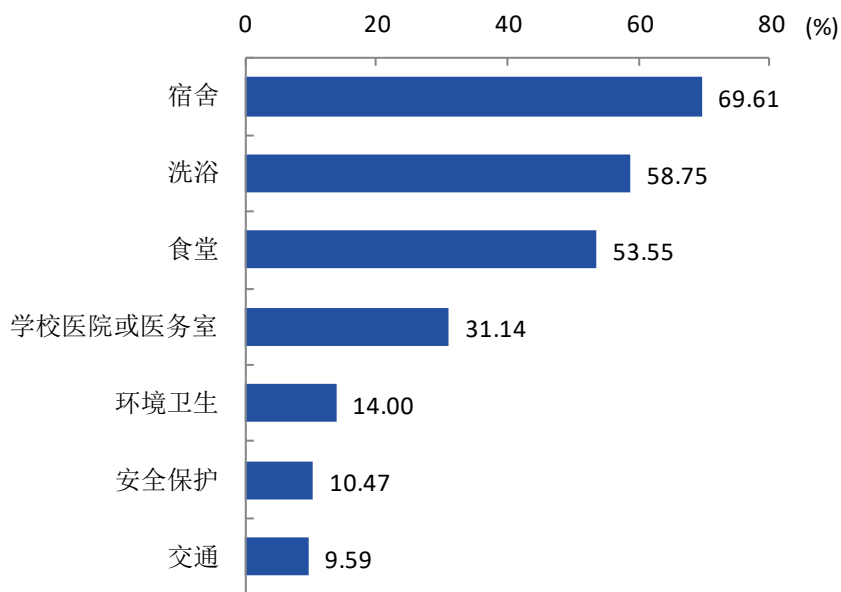


图 6-12 2021 届毕业生认为母校生活服务需要改进的地方（多选）

数据来源：江苏招就“2021 年江苏省普通高校毕业生就业调查”。

（四）对创新创业教育的评价与建议

本校 2021 届毕业生对母校创新创业指导服务的满意度为 93.97%，对创新创业实践训练的满意度为 92.54%，对创新创业教育教学的满意度为 92.19%；认为母校创新创业教育教学需要改进的方面是课程要与专业教育进一步融合（53.04%），认为母校创新创业实践训练需要改进的方面是建立相关实践基地（大学生科技园、创业园、校外实践基地等）（55.43%），认为母校创

新创业指导服务需要改进的方面是提供一条龙服务（项目论证、财务管理、法律咨询、专利代理、物业管理等）（54.03%）。

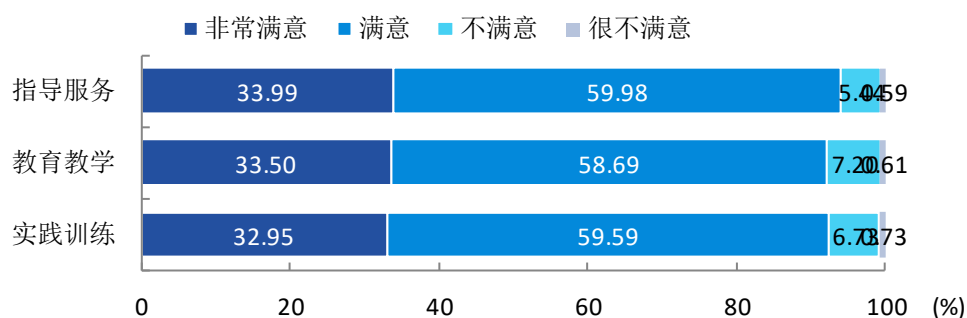


图 6-13 2021 届毕业生对母校创新创业工作的满意度

数据来源：江苏招就“2021 年江苏省普通高校毕业生就业调查”。

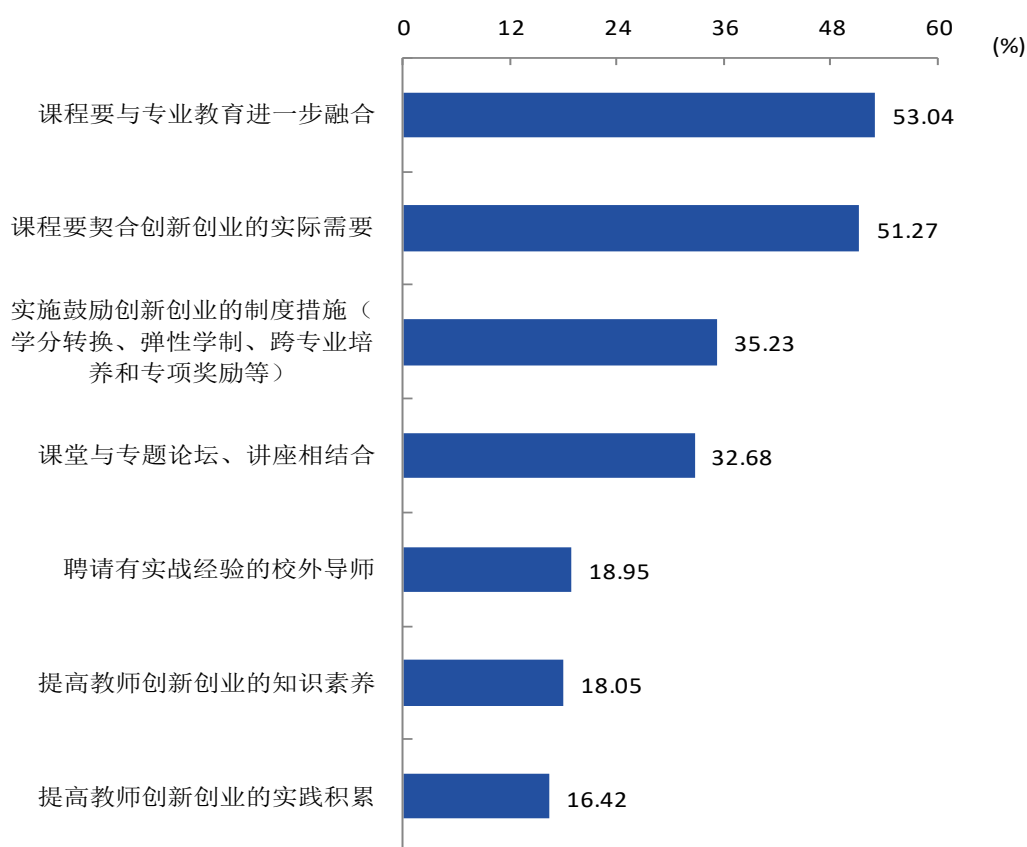


图 6-14 2021 届毕业生认为母校创新创业教育教学需要改进的地方（多选）

数据来源：江苏招就“2021 年江苏省普通高校毕业生就业调查”。

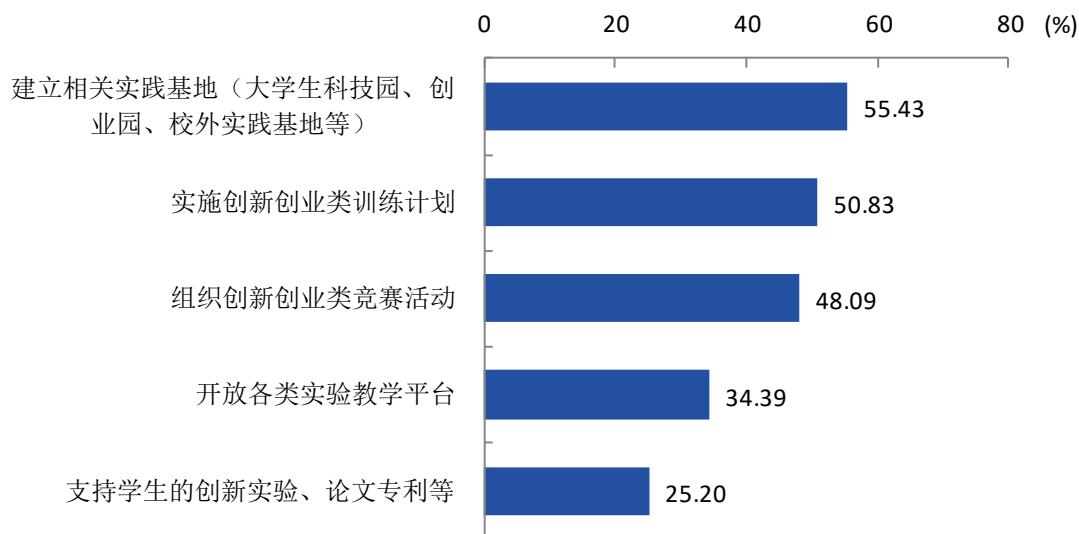


图 6-15 2021 届毕业生认为母校创新创业实践训练需要改进的地方（多选）

数据来源：江苏招就“2021 年江苏省普通高校毕业生就业调查”。

（五）对就业指导服务的评价与建议

本校 2021 届毕业生对母校就业指导服务工作的满意度为 93.07%。认为母校就业指导服务工作需要改进的方面是加强求职方法技巧辅导（58.08%）。

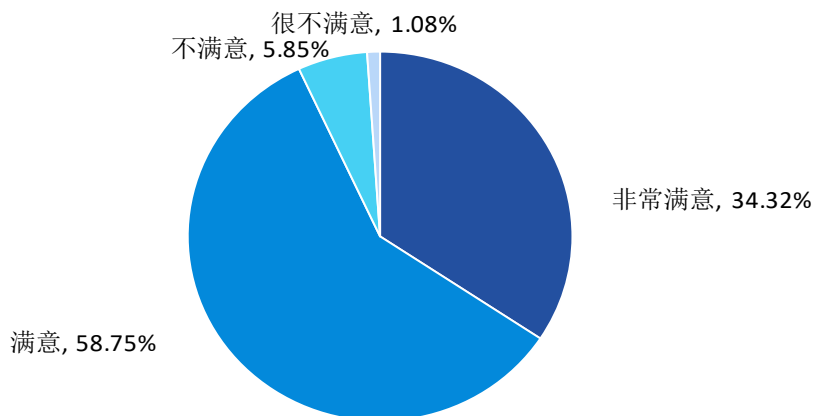


图 6-16 2021 届毕业生对母校就业指导服务的满意度

数据来源：江苏招就“2021 年江苏省普通高校毕业生就业调查”。

第七章 用人单位评价

一 对学校人才培养的评价

2021 年用人单位对本校毕业生的总体满意度¹为 88.38%。

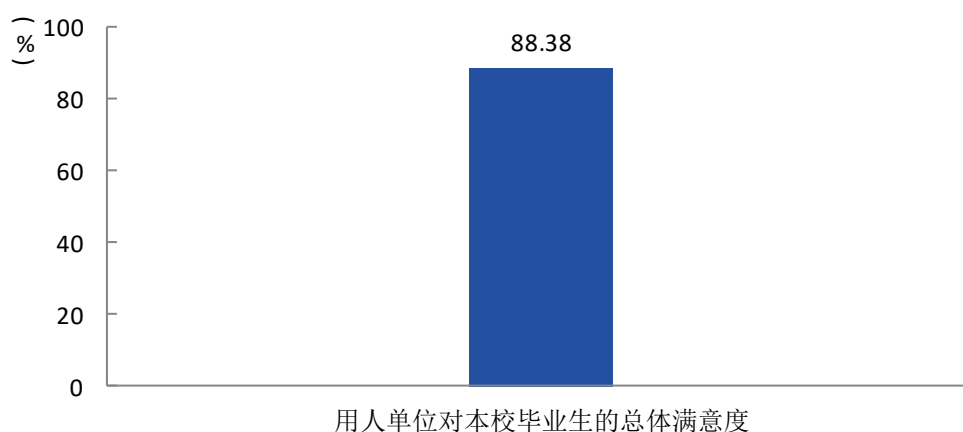


图 7-1 用人单位对本校毕业生的总体满意度

数据来源：江苏招就“2021 年江苏省用人单位调查”。

二 对学校就业服务工作的反馈

(一) 总体满意度

2021 年用人单位对本校就业服务工作的总体满意度²为 92.43%；对就业服务满意度较高的是就业派遣（92.43%），其次是发布招聘信息（92.25%）。

¹ **用人单位对本校毕业生的总体满意度：**用人单位对本校毕业生的总体满意度评价结果分为“非常满意”、“满意”、“不满意”、“很不满意”。其中选择“非常满意”得 5 分、选择“满意”得 4 分、选择“不满意”得 2 分、选择“很不满意”得 1 分。用人单位对本校毕业生的总体满意度是先计算四项得分均值，然后再除以 5 而得。

² **用人单位对本校就业服务工作的总体满意度：**用人单位对本校就业服务工作的满意度评价结果分为“非常满意”、“满意”、“不满意”、“很不满意”。其中选择“非常满意”得 5 分、选择“满意”得 4 分、选择“不满意”得 2 分、选择“很不满意”得 1 分。用人单位对本校就业服务工作的满意度得分是先计算四项得分均值，然后再除以 5 而得。

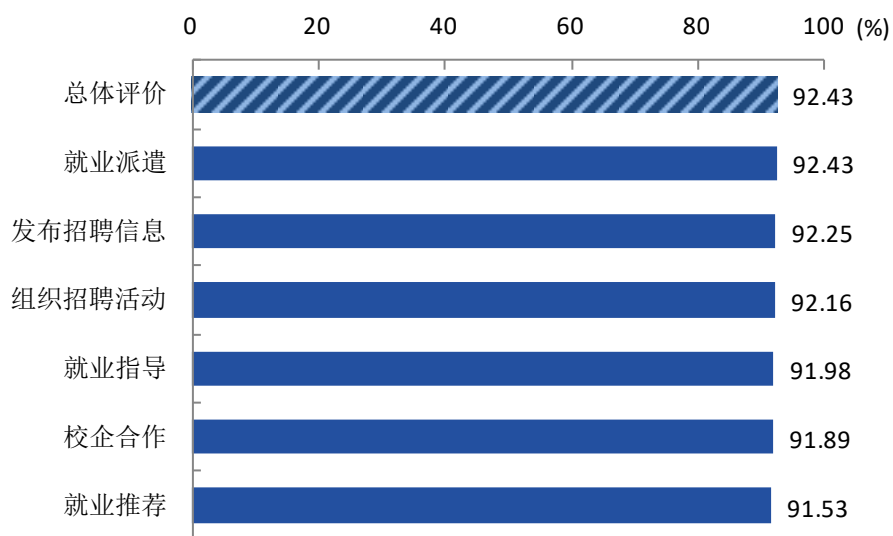


图 7-2 用人单位对本校各项就业服务工作的满意度

数据来源：江苏招就“2021年江苏省用人单位调查”。

（一）对毕业生职业素养的满意度

2021年用人单位对本校毕业生个人品质、情感与价值观（均为93.69%）的满意度较高，其次是做事方式（90.09%）。

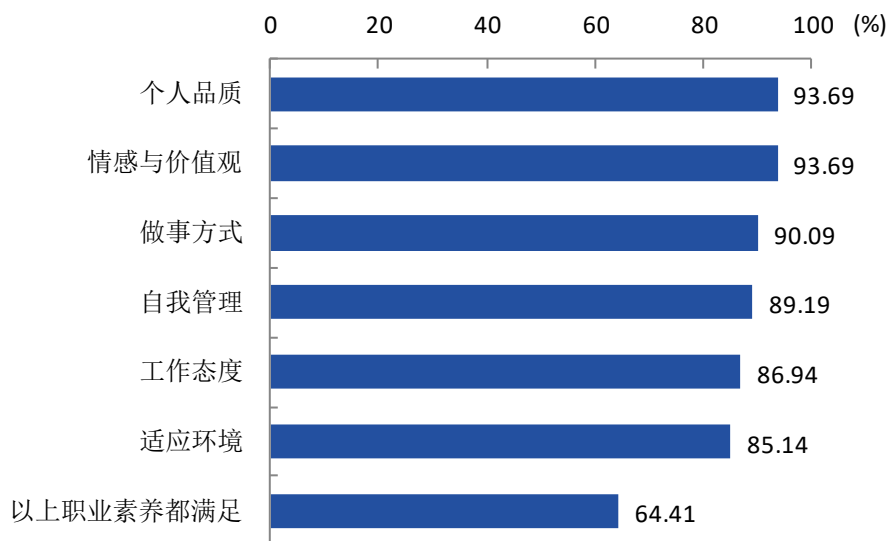


图 7-3 用人单位对本校毕业生职业素养的满意度（多选）

数据来源：江苏招就“2021年江苏省用人单位调查”。

（二）对学校人才培养的改进建议

2021 年用人单位对学校人才培养的改进建议主要是强化专业实践环节（39.19%），其次是加强校企合作（28.83%）。

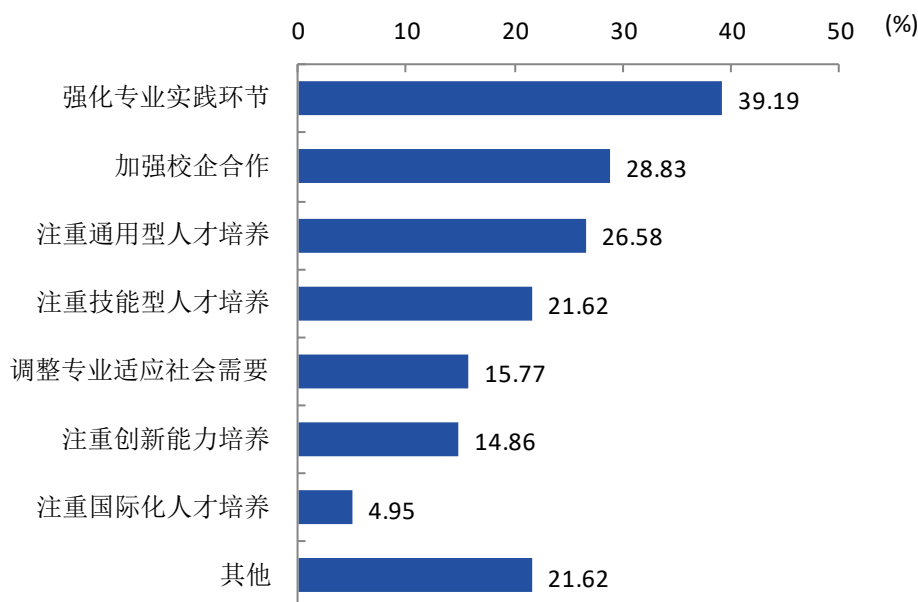


图 7-4 用人单位对学校人才培养的改进建议（多选）

数据来源：江苏招就“2021 年江苏省用人单位调查”。

三 对学校就业服务工作的反馈

（一）总体满意度

2021 年用人单位对本校就业服务工作的总体满意度¹为 92.43%；对就业服务满意度较高的是就业派遣（92.43%），其次是发布招聘信息（92.25%）。

¹ 用人单位对本校就业服务工作的总体满意度：用人单位对本校就业服务工作的满意度评价结果分为“非常满意”、“满意”、“不满意”、“很不满意”。其中选择“非常满意”得 5 分、选择“满意”得 4 分、选择“不满意”得 2 分、选择“很不满意”得 1 分。用人单位对本校就业服务工作的满意度得分是先计算四项得分均值，然后再除以 5 而得。

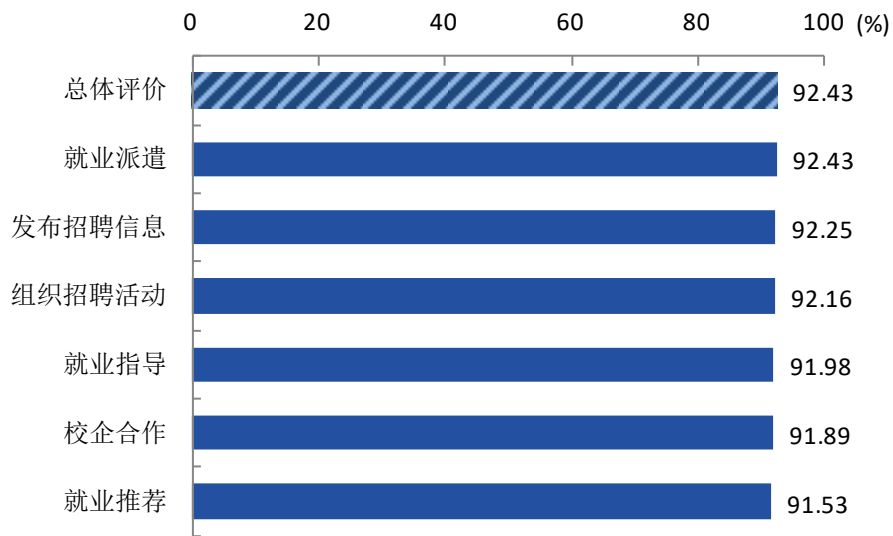


图 7-5 用人单位对本校各项就业服务工作的满意度

数据来源：江苏招就“2021年江苏省用人单位调查”。

（二）再次进校招聘的意愿

2021年用人单位愿意再去本校招聘的比例为 100.00%。

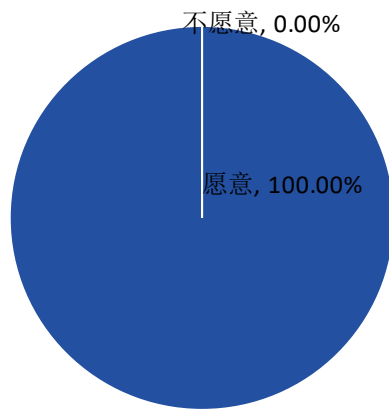


图 7-6 用人单位愿意再次进校招聘的比例

数据来源：江苏招就“2021年江苏省用人单位调查”。对本校就业服务工作的改进建议

第八章 毕业生就业形势分析

高校毕业生就业事关千家万户的切身利益，当前和今后一段时间内，受新冠疫情常态化和国内外政治经济形势影响，高校毕业生就业仍面临总量增加、经济增长放缓等多种压力。本部分试图描述盐城师范学院在大学生就业工作的基本轨迹，并展望未来相关工作的基本趋势。

一、毕业生毕业去向落实率发展趋势

2021 届全国高校毕业生总规模达 909 万人，学校 2021 年毕业生毕业去向落实率较去年略有回升，但新冠疫情常态化发展对高校毕业生就业带来了就业机会减少、就业渠道不畅、就业成本增加等各种不利影响。高校毕业生就业形势依然严峻，毕业生中有业不就和无业可就的结构性矛盾也比较突出，高校毕业生的“慢就业”也成为新常态。2022 年全国高校毕业生总规模将达 1076 万人，未来高校毕业生就业压力将进一步增大。

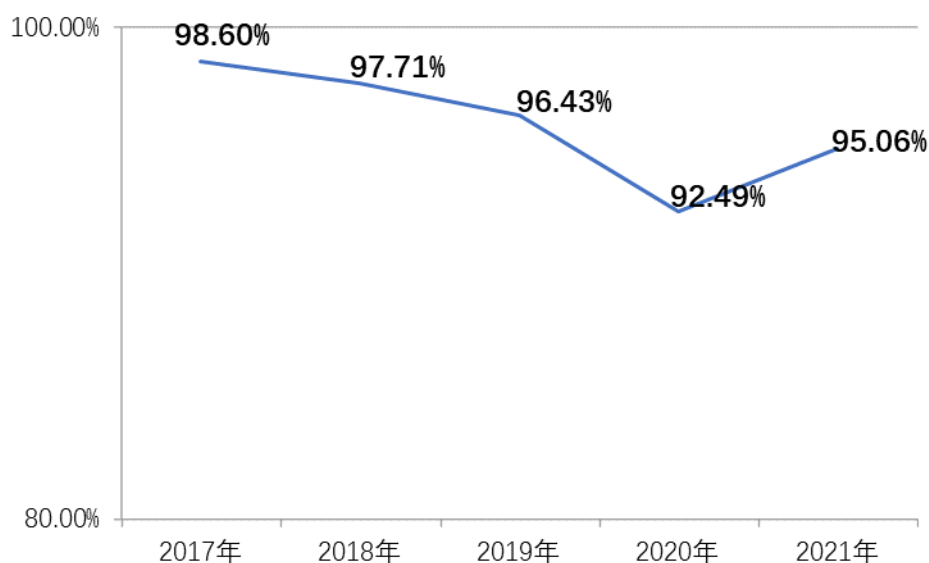


图 8-1 2017-2021 届毕业生年终毕业去向落实率对比分析

数据来源：江苏省高校毕业生就业管理信息系统。

学校将继续积极贯彻落实国家、教育部以及江苏省关于促进高校毕业生就业创业工作的决策部署，将毕业生就业工作放在学校工作的突出位置，整合有效资源，畅通渠道、统筹供需，提供精准化就业帮扶，扎实推进学校就创业工作的专业化水

平；同时，加强内涵建设，不断提高办学水平及人才培养质量，多措并举，力促毕业生毕业去向落实率保持稳定，就业质量不断提高。

二、 毕业生就业单位、从事行业发展趋势

从就业单位性质来看，中小企业和中初等教育单位一直是我校近五年毕业生就业的主要单位流向，2021年一个明显的变化是到中小企业就业的比例继续下降，到中初等教育单位的就业比例有明显上升。这与师范作为我校的办学特色的定位相契合，也反映了在疫情影响下我校毕业生对体制内就业需求走高的趋势。2021年1551名师范类毕业生中有1029人考取了中小学教师编制，占比66%，在就业的师范类毕业生（1399人）中考取编制率达73%（不含考研的师范生），较2020年考编率70%有较大幅度提升；此外我校非师范类毕业生中也有255人考取中小学教师编制，进入中初等教育单位就业，非师范生考编率与往年基本持平。

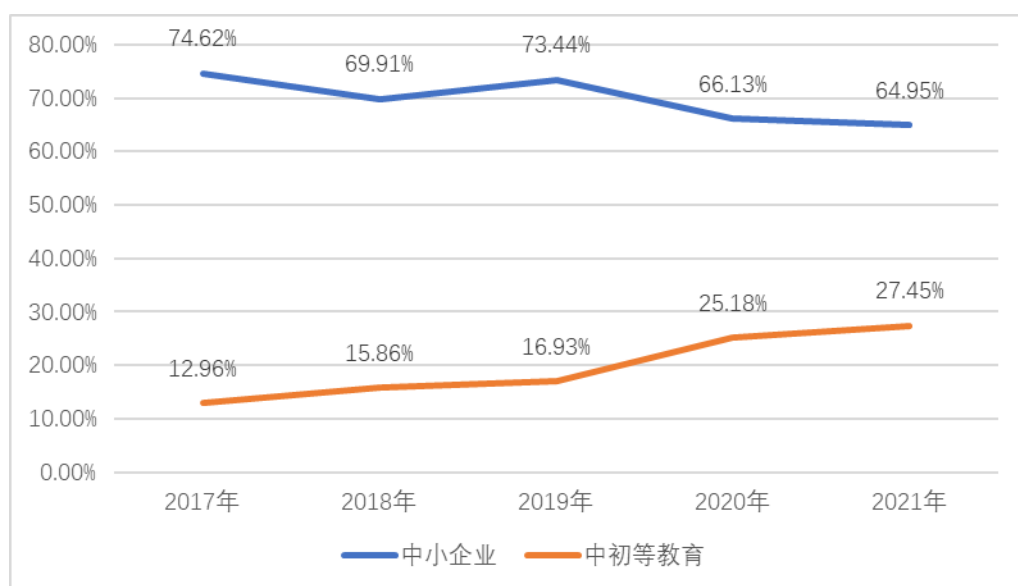


图 8-3 2017—2021 年毕业生就业单位类型分析

数据来源：江苏省高校毕业生就业管理信息系统。

从就业行业来看，我校毕业生近五年来从事教育行业比例逐年上升，相应地在制造业行业就业比例逐年下降。

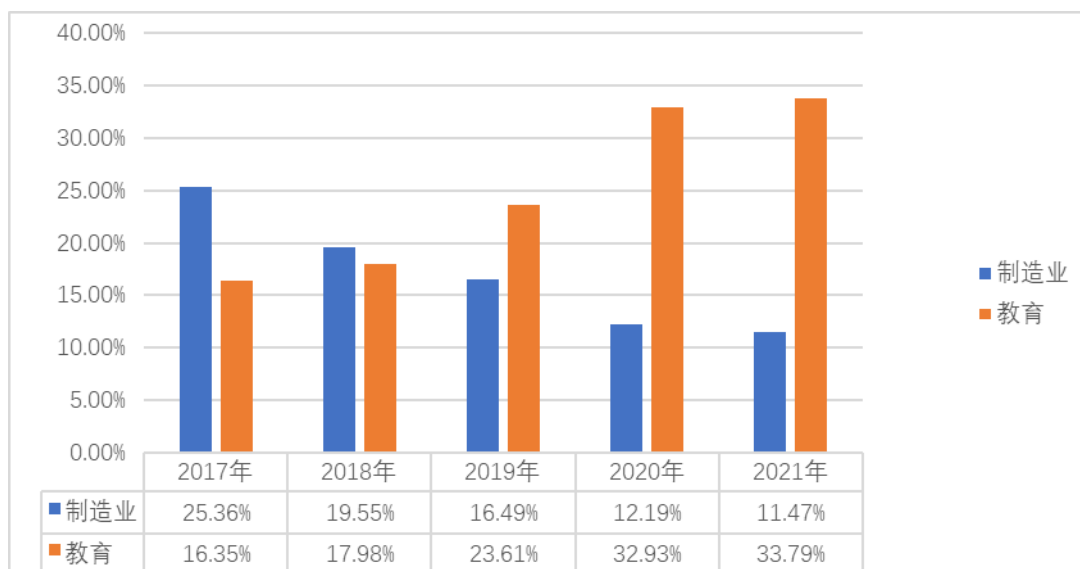


图 8-4 2017—2021 年毕业生就业行业类型分析

数据来源：江苏省高校毕业生就业管理信息系统。

三、 毕业生就业质量发展趋势

学校坚持通识教育与专业教育相结合，学生全面发展和个性发展有机结合，切实提高学生的专业知识、技能水平和岗位适应能力，学校人才培养质量逐步提高，毕业生就业质量保持较高水平且呈现上升态势：近两年毕业生的专业相关度与毕业生的工作总体满意度逐年上升，保持相对稳定水平。此外，用人单位对毕业生的感到“很满意”和“比较满意”的占比达了 91.80%，其中对毕业生专业能力、职业能力和创新能力等方面的认可度相对较高。

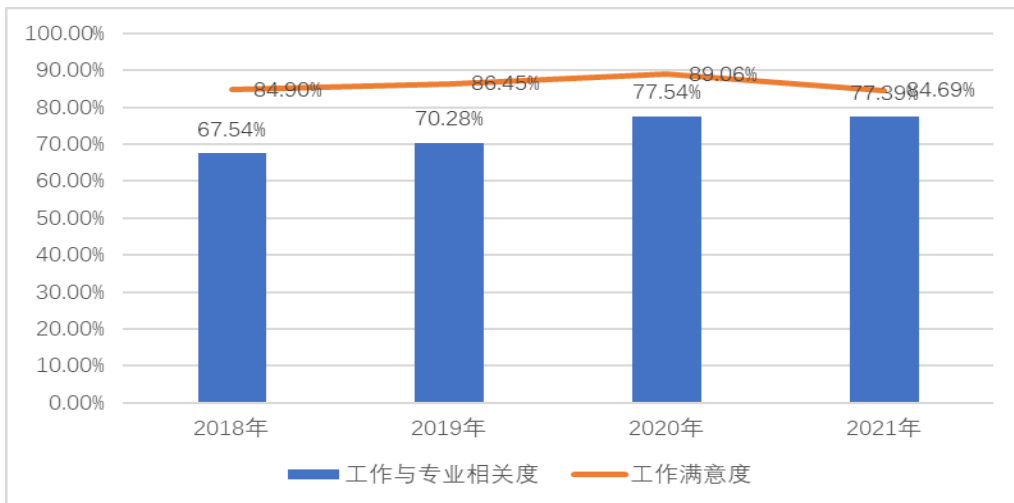


图 8-5 2018—2021 年毕业生就业质量分析

数据来源：江苏省高校毕业生就业管理信息系统。

四、 毕业生就业地区趋势

学校近三年本科毕业生在江苏省内就业比例均在 80%左右，其中在省内就业城市中，学校所在地盐城所占比例最高，且逐年有明显上升，特别 2021 年在盐城毕业去向落实率达到了 30.56%，毕业生留盐率继 2020 年较往年有较大幅度提高后继续提升。这与盐城地方经济发展态势迅猛以及地方政府积极吸引高校毕业生留盐政策等密切相关，同时也与我校加强校地合作、校企合作，服务地方经济发展的战略相契合。

此外，学校始终将学生就业观、成才观的教育和培养放在首要位置，引导和鼓励毕业生将个人发展与国家需要紧密结合，积极投身基层、投身国家重点领域建设。

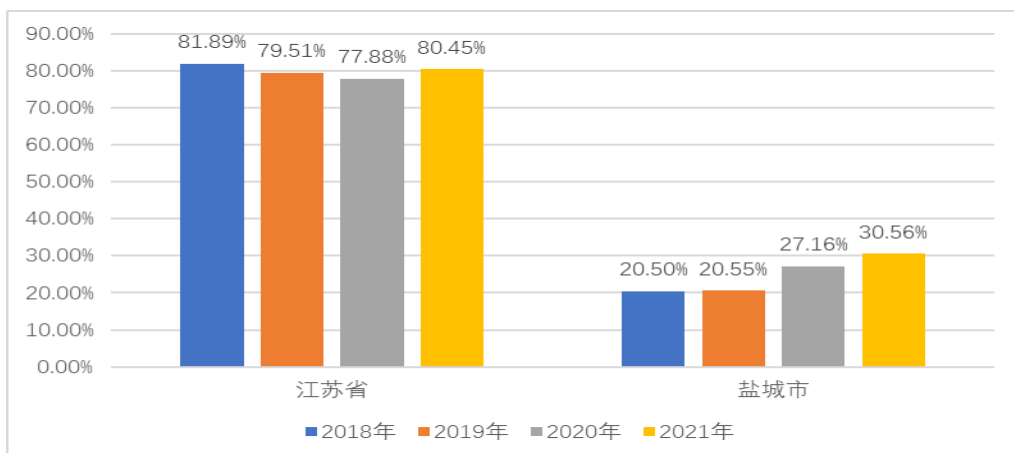


图 8-6 2018-2021 年毕业生在江苏及盐城就业比例



厚德 求真 博学 笃行

盐城师范学院招生就业处

通讯地址：盐城市希望大道南路 2 号

联系电话：0515-88233915 88223919

邮 编：224007



微信订阅号“盐城师范学院 YCTU”
(微信号 yctu-1958)