



2021 年

新疆师范高等专科学校 毕业生就业质量年度报告



目录

学校概况	1
报告说明	3
总述	4
就业基本情况	8
一 毕业生规模和结构	8
二 毕业去向落实率及去向	11
(一) 毕业去向落实率	11
(二) 毕业去向分布	14
三 疫情影响	18
(一) 疫情对毕业落实的影响	18
(二) 疫情影响求职就业的主要方面	18
四 就业流向	19
(一) 职业流向	19
(二) 行业流向	20
(三) 用人单位流向	22
(四) 就业地区流向	25
五 毕业生升学情况	26
六 毕业生创业情况	30
七 证书获得情况	31

图表目录

学校概况	1
报告说明	3
总述	4
就业基本情况	8
图 1-1 毕业生的性别结构	8
表 1-1 不同生源毕业生的人数	9
图 1-2 各学院的毕业生人数	9
表 1-2 各专业的毕业生人数	10
图 1-3 毕业生的毕业去向落实率	11
图 1-4 不同性别毕业生的毕业去向落实率	12
图 1-5 各学院毕业生的毕业去向落实率	12
表 1-3 各专业毕业生的毕业去向落实率	13
图 1-6 毕业生的总体毕业去向	14
图 1-7 不同性别毕业生的毕业去向分布	15
表 1-4 各学院的毕业去向分布	16
表 1-5 各专业的毕业去向分布	16
图 1-8 疫情对毕业落实的影响	18
图 1-9 疫情影响求职就业的主要方面	18
图 1-10 毕业生从事的主要职业类	19
表 1-6 各学院毕业生实际从事的主要职业	19
表 1-7 各专业毕业生实际从事的主要职业	20
图 1-11 毕业生就业的主要行业类	20
表 1-8 各学院毕业生实际就业的主要行业	21
表 1-9 各专业毕业生实际就业的主要行业	21
图 1-12 不同类型用人单位分布	22
图 1-13 不同规模用人单位分布	22
表 1-10 各学院毕业生的用人单位类型分布	23
表 1-11 各专业毕业生的用人单位类型分布	23
表 1-12 各学院毕业生的用人单位规模分布	24
表 1-13 各专业毕业生的用人单位规模分布	24
图 1-14 毕业生在新疆就业的比例	25
表 1-14 主要就业城市分布	25
图 1-15 常见区域划分比例	26

图 1-16	毕业生的升学比例	26
图 1-17	各学院毕业生的升学比例	27
图 1-18	各专业毕业生的升学比例	28
图 1-19	毕业生的自主创业比例	30
图 1-20	毕业生获得证书的情况	31
表 1-15	各学院毕业生获得证书的情况	31
表 1-16	各专业毕业生获得证书的情况	32

学校概况

新疆师范高等专科学校是一所具有百年办学历史和深厚文化底蕴的高校，其前身是始建于1906年的新疆师范学堂，1955年更名为“乌鲁木齐第一师范”，1978年9月新疆教育学院在乌鲁木齐第一师范的基础上成立，此后，新疆广播电视师范大学、新疆工业技术学校、新疆幼儿师范学校相继并入我校，2012年学校更名为新疆师范高等专科学校（新疆教育学院）。

百余年来，学校始终遵循厚德励志、笃学尚行的校训精神，始终坚持社会主义办学方向，坚持“以人为本、注重质量、突出特色、服务社会”的办学理念，坚持走内涵式发展道路，全面贯彻党的教育方针，落实立德树人根本任务，为党育人、为国育才，为自治区学前和基础教育师资培养了大量人才。近年来，学校主动对接区域经济社会发展对高素质技术技能人才的迫切需要，大力发展中国特色职业教育。学校先后获得全国民族团结进步先进集体、全国文明单位、全国文明校园、自治区大学生思想政治工作先进单位、乌鲁木齐市民族团结模范单位等称号。

学校现有3个校区（亚心校区、光明校区、五星校区），占地面积1200余亩，校舍总建筑面积28.4万平方米；普通专科学学生近1.2万人、普通本科学生180余人；专任教师501人，副高以上职称教师139人，占职称教师总数27.7%；专任教师中硕士以上学历（学位）331人，占比66.1%，“双师型”教师占比50.9%。国务院政府津贴专家4人，入选自治区天山英才第二期培养人选3名、第三期培养人选1名，自治区名师工作室3个。教育部职业院校教育类专业教学指导委员会专家2人。设有马克思主义学院、学前教育学院、职业技术学院等10个教学单位，涵盖旅游管理、学前教育等37个招生专业。

学校不断强化教学工作中心地位，大力推进教育教学改革，创新人才培养模式，重视实践教学环节。拥有首届自治区级骨干专业群1个，校级高水平骨干专业群10个，自治区精品课程5门，校级精品课程106门，校级课程思政示范课18门。2个“4+0”高本衔接联合培养人才项目。学校积极推产教融合、校企合作。获批自治区实训基地建设项目3个、申报通过“1+X”证书试点项目27个。与中国长城科技集团股份有限公司、阿里巴巴菜鸟物流等实力雄厚企业签署联合办学协议和实训基地项目合作协议。

学校重视科研工作，现有各类科研机构、实验室9个，其中“新疆教育云技术与资源实验室”为自治区重点实验室，“新疆中小学党建和思想政治工作创新发展中心”、“自治区特殊教育培智资源中心”为自治区在我校设立的研究中心，校级重点研究基地3个。定期公开出版

专业刊物 2 种。“十三五”期间，学校教师发表学术论文 962 篇，其中核心期刊 64 篇；学校科研立项 162 项，其中国家级项目 9 项，省部级 35 项，厅局级 27 项，校级课题 91 项，获得校级以上各类科研奖励 50 项。《新疆教育学院学报（汉文版）》入选“全国高校优秀社科期刊”。

学校职后培训经验丰富，师资和场地条件良好，传统优势明显。学校是新疆学前教师、中小学教师、教育管理干部人才培养的基地和中心。新疆中小学教师继续教育中心、新疆教育管理干部培训中心、新疆学前教育研究中心、新疆中小学党建和思想政治工作创新发展中心、新疆中小学教师计算机培训考核中心均挂靠我校。与自治区 14 个地州组建培训联盟，大力在信创、旅游、管理等方面与行业和企业开展合作，年均培训量保持在 1.5 万人左右，服务基层、面向产业、辐射全区的培训格局得到进一步巩固。长期以来，学校充分发挥培训基地的作用，为新疆培训了大批德才兼备的优秀人才。学校办有享誉天山南北的实验小学，在自治区基础教育工作中发挥着示范引领作用。

随着学校办学条件的不断改善，特别是新校区的投入使用，学校发展站在了新的历史起点上。学校将立足自治区学前教育、基础教育和经济社会发展需求，充分利用学校教师教育传统优势，实施职业教育特色兴校战略，落实立德树人根本任务，培养爱国爱疆、担当奉献的社会主义建设者和接班人，围绕学校百年师范教育历史，彰显学校优良办学传统，培育职业教育新优势，以特色校园文化带动学校整体办学实力和办学水平的提高，努力打造“高水平、多层次、特色鲜明”的自治区优质职业院校，为自治区安全稳定、经济社会发展提供人才保障，为实现社会稳定和长治久安总目标贡献力量。

报告说明

为全面贯彻落实党中央、国务院关于做好高校毕业生就业工作的决策部署，学校以习近平新时代中国特色社会主义思想为指导，深入贯彻党的十九大精神，紧紧围绕立德树人根本任务，将毕业生就业创业工作贯穿于人才培养各个环节，努力实现更高质量和更充分就业。为全面反映 2021 届毕业生的就业状况，学校依据《教育部办公厅关于编制发布高校毕业生就业质量年度报告的通知》（教学厅函〔2013〕25 号）文件精神，结合学校实际情况，编制和发布《新疆师范高等专科学校 2021 届毕业生就业质量年度报告》，以期进一步推动就业和招生、人才培养的联动，促进人才培养与经济社会发展紧密对接，助力培养更多高素质技术技能人才。

报告中的数据来源于以下两个方面



新疆师范高等专科学校 2021 届毕业生就业数据

数据统计截止日期为 2021 年 12 月 20 日。

主要涵盖就业基本情况等方面内容。



第三方专业机构调研数据

毕业生调研数据：调查面向全校 2021 届毕业生，主要涵盖就业特点等方面内容。

新疆师范高等专科学校 2021届毕业生就业质量年度报告

01

毕业生情况

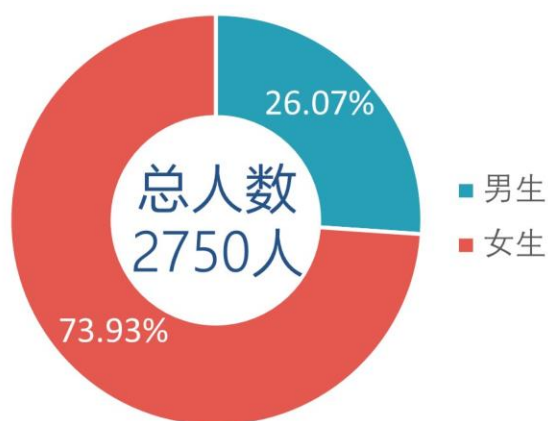
毕业生的性别结构



717人



2033人



毕业生的生源结构

本校2021届毕业生以新疆生源为主，占比达95.27%。

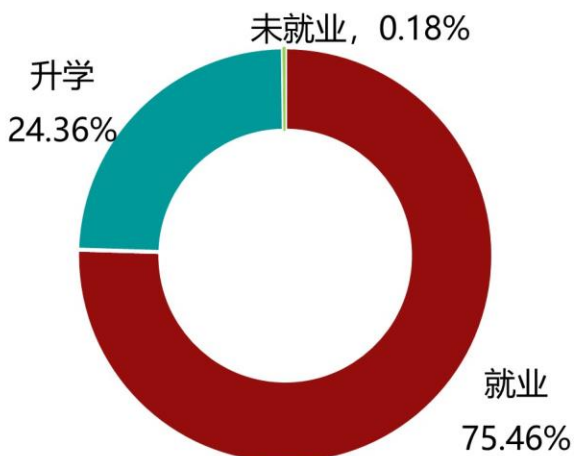


新疆 95.27%

毕业去向落实率

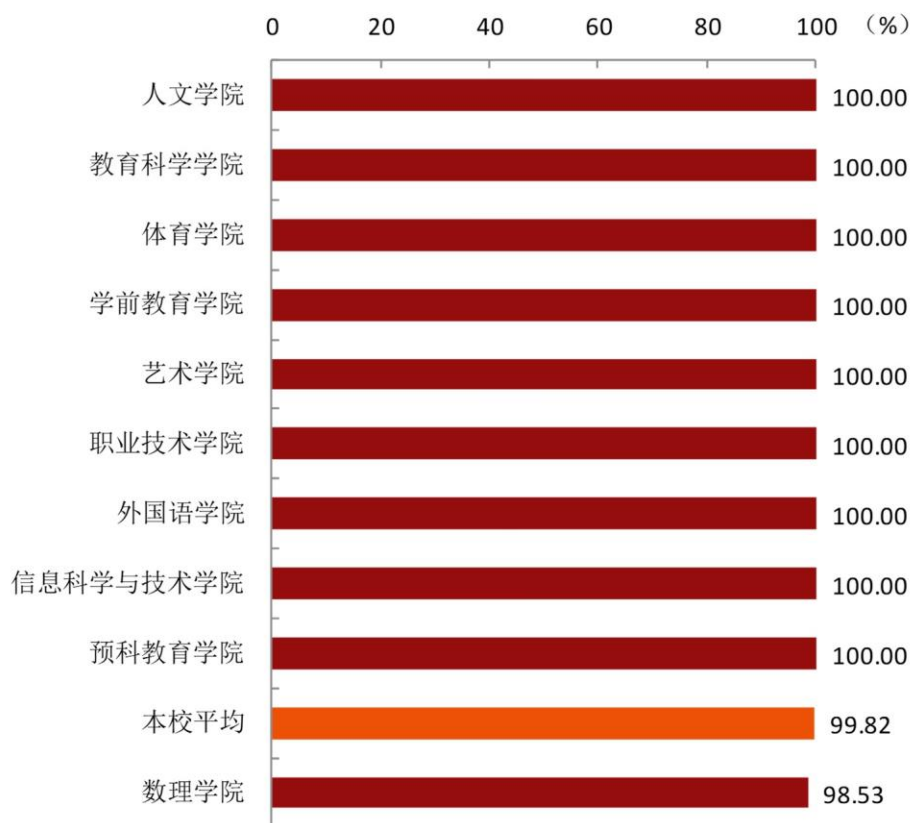


毕业去向分布



各学院毕业生的毕业去向落实率

本校2021届毕业生中，绝大多数学院的毕业生均已落实就业。



用人单位特点

就业领域集中
教育业

行业	百分比
教育业	46.94%
政府及公共管理	16.54%

单位类型集中
事业单位

单位类型	百分比
政府机构/科研或其他事业单位	48.18%

单位规模集中
中小型

单位类型	百分比
50人及以下	49.85%
51-300人	34.44%

就业地区流向

本校2021届已就业的毕业生中，有97.53%的人在新疆就业，就业城市主要为喀什、乌鲁木齐、伊犁哈萨克自治州、和田等，积极服务于本地区域经济发展。



新疆 97.53%

主要就业城市	占本校就业毕业生的人数百分比 (%)
喀什	22.19
乌鲁木齐	17.67
伊犁哈萨克自治州	10.96
和田	10.14
阿克苏	9.18

就业



基本情况



就业基本情况

毕业生的就业基本情况反映了毕业生毕业后的基本去向。本章主要从毕业生的毕业去向落实率及去向、职业和行业流向、毕业生升学和自主创业情况来展现本校毕业生就业的基本情况。

一 毕业生规模和结构

1. 总毕业生人数

新疆师范高等专科学校 2021 届总毕业生人数为 2750 人。

2. 毕业生的性别结构

从性别结构来看，男生占 26.07%，女生占 73.93%，男生占比低于女生。

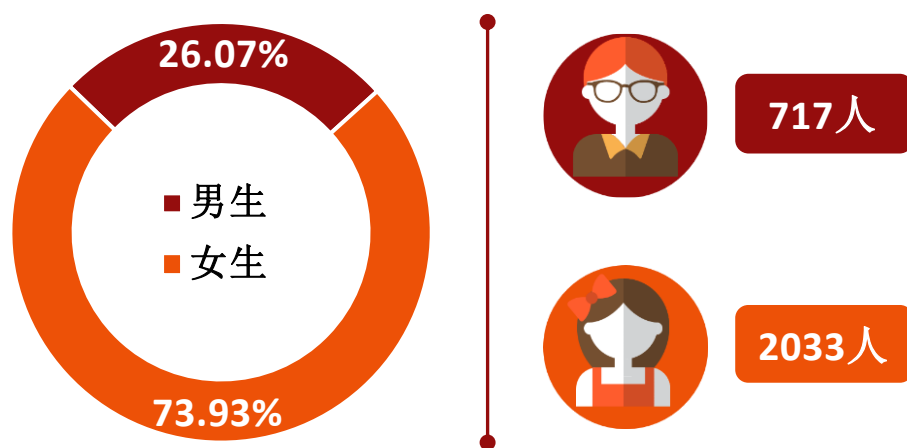


图 1-1 毕业生的性别结构

数据来源：麦可思-新疆师范高等专科学校 2021 届毕业生培养质量评价数据。

3. 毕业生的生源结构

本校 2021 届毕业生以新疆（95.27%）生源为主。

表 1-1 不同生源毕业生的人数

生源地	人数（人）	比例（%）
新疆	2620	95.27
青海	37	1.35
宁夏	35	1.27
甘肃	34	1.24
河南	14	0.51
四川	7	0.25
陕西	2	0.07
安徽	1	0.04

注：图表中数据均保留两位小数，由于四舍五入，相加可能不等于 100%。

数据来源：新疆师范高等专科学校数据。

4. 各学院及专业毕业生人数

本校 2021 届毕业生分布在 10 个学院，其中规模较大的学院是学前教育学院。



图 1-2 各学院的毕业生人数

数据来源：麦可思-新疆师范高等专科学校 2021 届毕业生培养质量评价数据。

本校 2021 届毕业生分布在 34 个专业，其中规模最大的专业是学前教育，其后依次是体育教育、汉语、会计、数学教育。

表 1-2 各专业的毕业生人数

专业名称	毕业生人数（人）	比例（%）
学前教育	731	26.58
体育教育	121	4.40
汉语	116	4.22
会计	114	4.15
数学教育	114	4.15
小学教育（综合文科教育）	106	3.85
现代教育技术	104	3.78
小学教育（综合理科教育）	101	3.67
音乐教育	95	3.45
语文教育	85	3.09
心理健康教育	76	2.76
电子商务	73	2.65
金融管理	73	2.65
科学教育	73	2.65
英语教育	72	2.62
计算机网络技术	65	2.36
计算机应用技术	65	2.36
美术教育	60	2.18
中国少数民族语言文化	57	2.07
数字媒体艺术设计	49	1.78
社会工作	45	1.64
应用英语	38	1.38
特殊教育	37	1.35
物流管理	35	1.27
旅游管理	34	1.24
旅游英语	34	1.24
心理咨询	33	1.20
思想政治教育	30	1.09
物理教育	30	1.09
应用俄语	26	0.95
环境工程技术	22	0.80
影视动画	21	0.76
应用外语	10	0.36
表演艺术	5	0.18

数据来源：麦可思-新疆师范高等专科学校 2021 届毕业生培养质量评价数据。

二 毕业去向落实率及去向

毕业去向落实率反映了毕业生毕业的落实情况，按照教育部公布的高校毕业生毕业去向落实率的计算公式为：

毕业去向落实率=（已就业毕业生人数÷毕业生总人数）×100%

毕业生总人数=已就业毕业生人数+待就业毕业生人数

已就业毕业生包括：协议就业、合同就业、灵活就业、应征义务兵、自主创业、国家基层项目及升学。

本节的毕业生毕业去向相关数据来源为：新疆师范高等专科学校数据。

（一） 毕业去向落实率

1. 毕业去向落实率

截止 2021 年 12 月 20 日，本校 2021 届毕业生的毕业去向落实率为 99.82%，绝大多数毕业生已落实就业。



图 1-3 毕业生的毕业去向落实率

2. 各类毕业生的毕业去向落实率

本校 2021 届毕业生中，男生的毕业去向落实率为 99.44% 女生的毕业去向落实率为 99.95%。

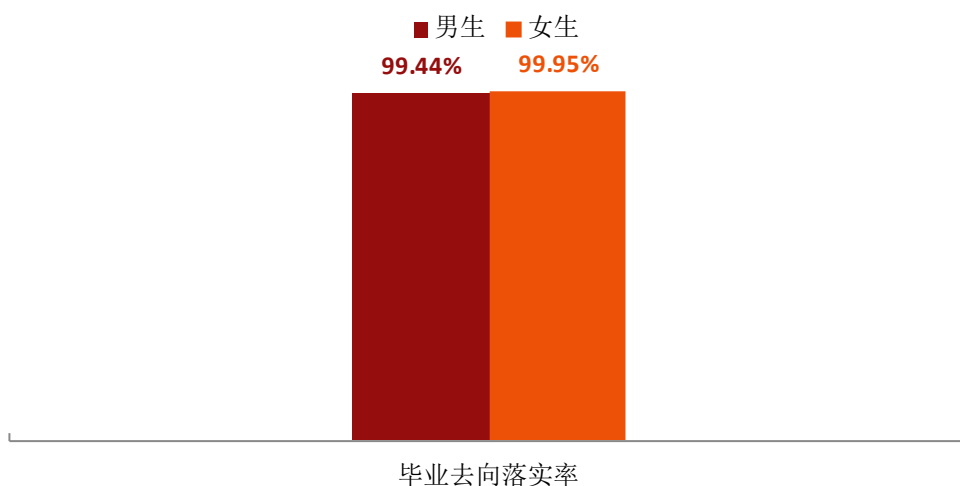


图 1-4 不同性别毕业生的毕业去向落实率

3. 各学院及专业的毕业去向落实率

本校 2021 届毕业生中，绝大多数学院的毕业生均已落实就业。

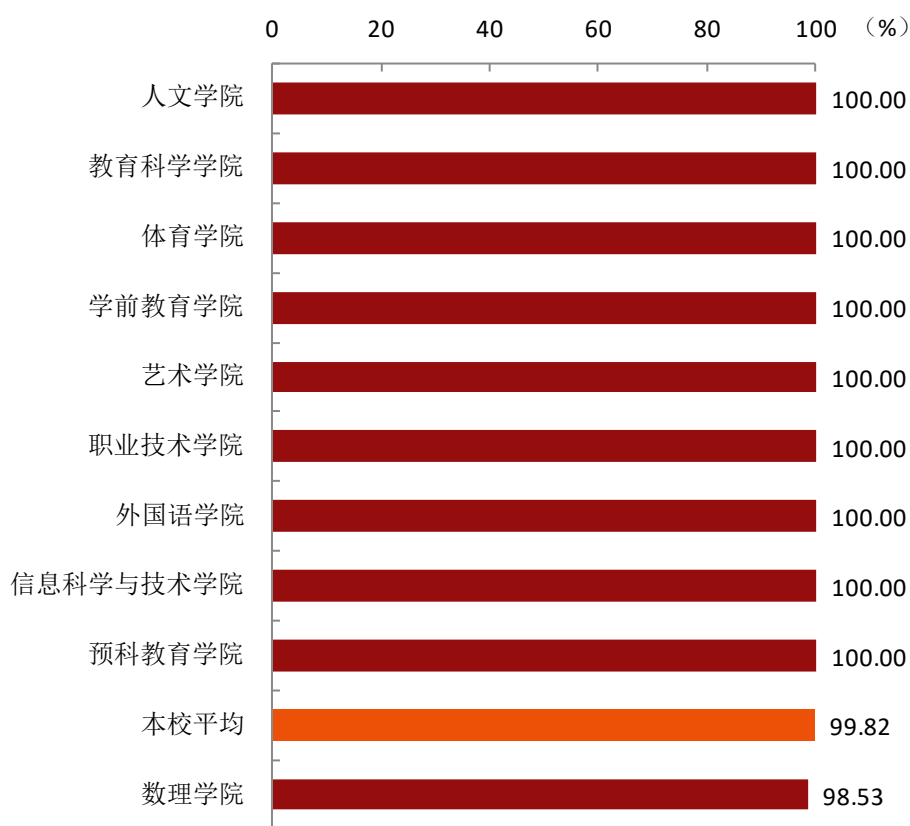


图 1-5 各学院毕业生的毕业去向落实率

本校 2021 届毕业生中，绝大多数专业的毕业生均已落实就业，毕业去向落实率相对较低的专业是物理教育（83.33）。

表 1-3 各专业毕业生的毕业去向落实率

专业名称	比例 (%)	专业名称	比例 (%)
思想政治教育	100.00	社会工作	100.00
小学教育（综合文科教育）	100.00	应用英语	100.00
心理健康教育	100.00	物流管理	100.00
特殊教育	100.00	环境工程技术	100.00
心理咨询	100.00	科学教育	100.00
体育教育	100.00	计算机网络技术	100.00
学前教育	100.00	影视动画	100.00
美术教育	100.00	中国少数民族语言文化	100.00
会计	100.00	汉语	100.00
金融管理	100.00	数学教育	100.00
应用外语	100.00	计算机应用技术	100.00
英语教育	100.00	现代教育技术	100.00
数字媒体艺术设计	100.00	电子商务	100.00
旅游管理	100.00	小学教育（综合理科教育）	100.00
语文教育	100.00	表演艺术	100.00
音乐教育	100.00	本校平均	99.82
旅游英语	100.00	物理教育	83.33
应用俄语	100.00	-	-

（二） 毕业去向分布

1. 毕业去向分布

本校 2021 届毕业生以就业为主，最主要的去向是“协议就业”（52.95%）。

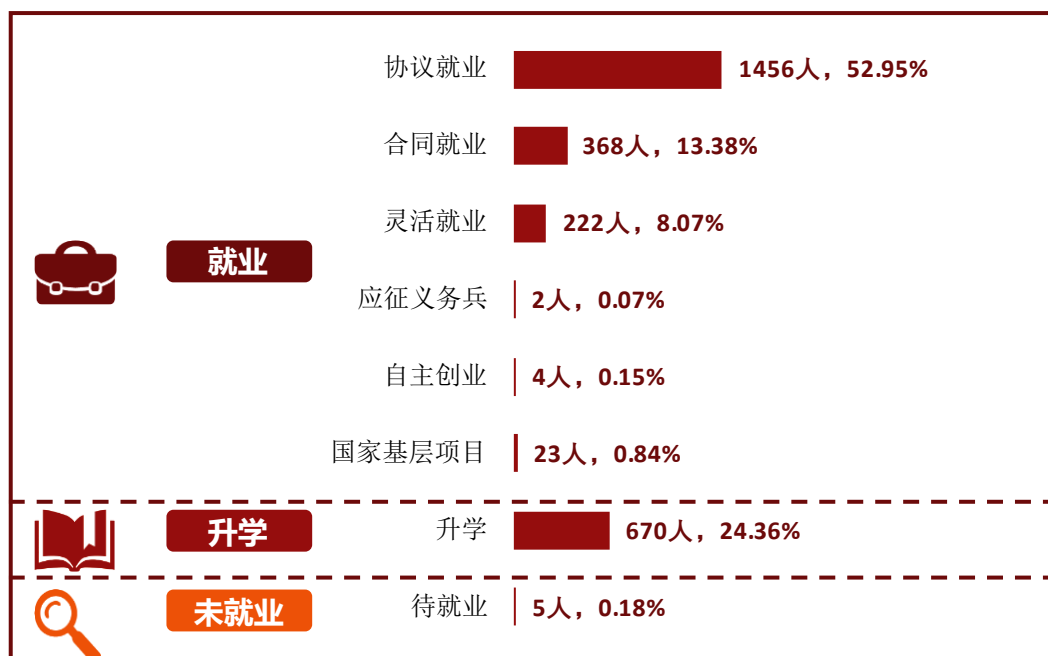


图 1-6 毕业生的总体毕业去向

注：图表中数据均保留两位小数，由于四舍五入，相加可能不等于 100%。

2. 不同类型毕业生毕业去向

本校 2021 届不同性别毕业生的主要去向均是就业，其中，男生协议就业的比例为 53.42%，女生协议就业的比例为 52.78%。此外，女生升学比例（28.43%）相对较高。

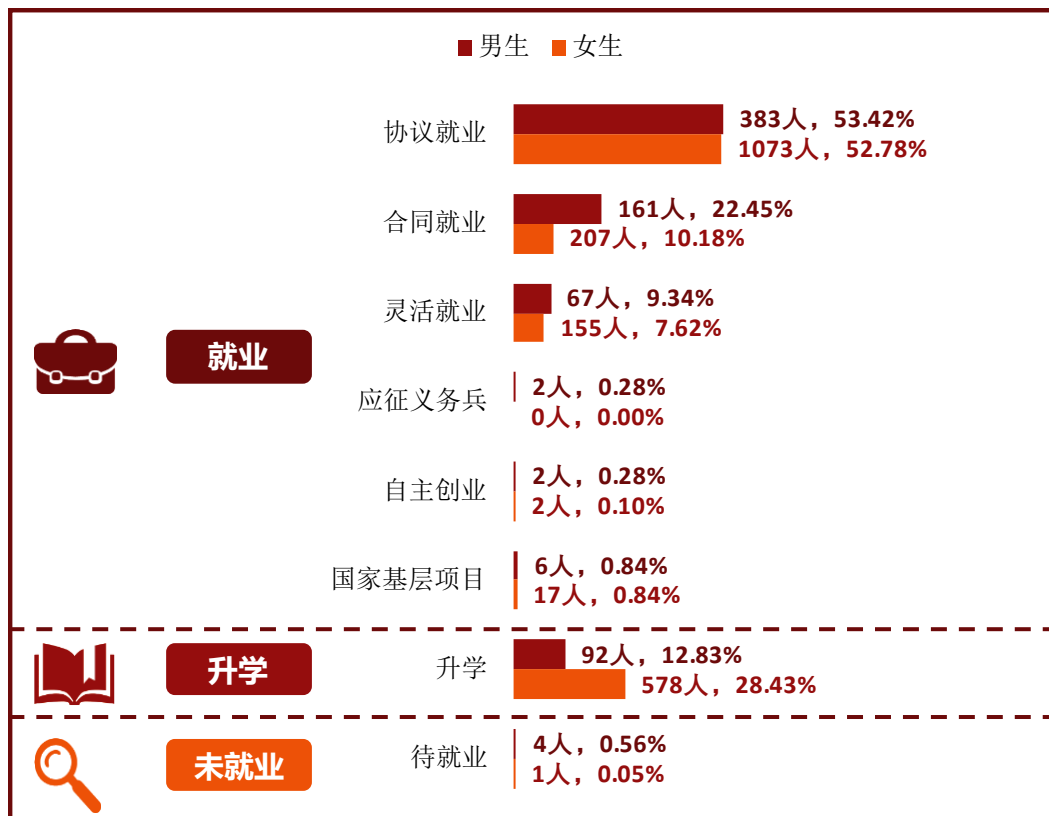


图 1-7 不同性别毕业生的毕业去向分布

注：图表中数据均保留两位小数，由于四舍五入，相加可能不等于 100%。

3. 各学院及专业的毕业去向

本校 2021 届各学院毕业生去向均以就业为主，其中，协议就业比例较高的学院是学前教育学院（68.13%）、职业技术学院（66.67%）。此外，外国语学院、教育科学学院的升学比例（分别为 47.26%、42.47%）相对较高。

表 1-4 各学院的毕业去向分布

单位：%

学院名称	就业						升学	未就业
	协议就业	合同就业	灵活就业	国家基层项目	自主创业	应征义务兵	升学	待就业
本校平均	52.95	13.38	8.07	0.84	0.15	0.07	24.36	0.18
学前教育学院	68.13	5.34	5.88	0.00	0.00	0.00	20.66	0.00
职业技术学院	66.67	12.25	1.96	0.74	0.74	0.25	17.40	0.00
预科教育学院	52.60	5.78	26.01	0.00	0.00	0.00	15.61	0.00
数理学院	51.18	16.76	2.06	1.47	0.00	0.00	27.06	1.47
体育学院	49.21	40.48	0.00	0.00	0.00	0.00	10.32	0.00
人文学院	47.06	4.52	19.00	3.62	0.00	0.45	25.34	0.00
教育科学学院	41.10	5.48	10.27	0.68	0.00	0.00	42.47	0.00
信息科学与技术学院	36.75	4.70	20.94	0.43	0.43	0.00	36.75	0.00
艺术学院	29.78	48.89	1.33	0.89	0.00	0.00	19.11	0.00
外国语学院	28.77	15.07	6.85	2.05	0.00	0.00	47.26	0.00

注：图表中数据均保留两位小数，由于四舍五入，相加可能不等于 100%。

本校 2021 届大多数专业毕业生毕业去向均以就业为主，其中，协议就业比例最高的专业是思想政治教育（96.67%）。此外，环境工程技术专业毕业生的升学比例（95.45%）相对较高。

表 1-5 各专业的毕业去向分布

单位：%

专业名称	就业						升学	未就业
	协议就业	合同就业	灵活就业	国家基层项目	自主创业	应征义务兵	升学	待就业
本校平均	52.95	13.38	8.07	0.84	0.15	0.07	24.36	0.18
思想政治教育	96.67	0.00	3.33	0.00	0.00	0.00	0.00	0.00
社会工作	86.67	2.22	4.44	0.00	4.44	0.00	2.22	0.00
旅游管理	82.35	5.88	2.94	0.00	0.00	0.00	8.82	0.00
物理教育	80.00	3.33	0.00	0.00	0.00	0.00	0.00	16.67
表演艺术	80.00	0.00	0.00	0.00	0.00	0.00	20.00	0.00
物流管理	77.14	8.57	8.57	2.86	0.00	0.00	2.86	0.00
小学教育（综合理科教育）	74.26	13.86	1.98	2.97	0.00	0.00	6.93	0.00
会计	71.05	9.65	1.75	1.75	0.88	0.88	14.04	0.00

专业名称	就业						升学	未就业
	协议就业	合同就业	灵活就业	国家基层项目	自主创业	应征义务兵	升学	待就业
学前教育	68.13	5.34	5.88	0.00	0.00	0.00	20.66	0.00
汉语	62.93	7.76	28.45	0.00	0.00	0.00	0.86	0.00
电子商务	61.64	27.40	0.00	0.00	0.00	0.00	10.96	0.00
心理健康教育	60.53	7.89	13.16	0.00	0.00	0.00	18.42	0.00
金融管理	52.05	16.44	0.00	0.00	0.00	0.00	31.51	0.00
数学教育	51.75	18.42	2.63	0.88	0.00	0.00	26.32	0.00
体育教育	47.93	42.15	0.00	0.00	0.00	0.00	9.92	0.00
应用英语	42.11	39.47	7.89	0.00	0.00	0.00	10.53	0.00
旅游英语	41.18	2.94	0.00	0.00	0.00	0.00	55.88	0.00
小学教育（综合文科教育）	40.57	1.89	22.64	7.55	0.00	0.00	27.36	0.00
现代教育技术	40.38	5.77	17.31	0.00	0.00	0.00	36.54	0.00
应用外语	40.00	0.00	10.00	0.00	0.00	0.00	50.00	0.00
语文教育	37.65	9.41	20.00	0.00	0.00	1.18	31.76	0.00
音乐教育	35.79	46.32	0.00	1.05	0.00	0.00	16.84	0.00
计算机网络技术	35.38	1.54	36.92	1.54	1.54	0.00	23.08	0.00
美术教育	35.00	40.00	0.00	1.67	0.00	0.00	23.33	0.00
计算机应用技术	32.31	6.15	10.77	0.00	0.00	0.00	50.77	0.00
中国少数民族语言文化	31.58	1.75	21.05	0.00	0.00	0.00	45.61	0.00
应用俄语	30.77	19.23	7.69	7.69	0.00	0.00	34.62	0.00
影视动画	28.57	66.67	4.76	0.00	0.00	0.00	0.00	0.00
心理咨询	24.24	6.06	12.12	0.00	0.00	0.00	57.58	0.00
科学教育	20.55	28.77	2.74	1.37	0.00	0.00	46.58	0.00
英语教育	19.44	2.78	5.56	1.39	0.00	0.00	70.83	0.00
特殊教育	16.22	0.00	2.70	2.70	0.00	0.00	78.38	0.00
数字媒体艺术设计	12.24	57.14	4.08	0.00	0.00	0.00	26.53	0.00
环境工程技术	4.55	0.00	0.00	0.00	0.00	0.00	95.45	0.00

注：图表中数据均保留两位小数，由于四舍五入，相加可能不等于 100%。

三 疫情影响

（一） 疫情对毕业落实的影响

本校 2021 届有近六成（57.15%）毕业生认为疫情对求职就业影响较大。

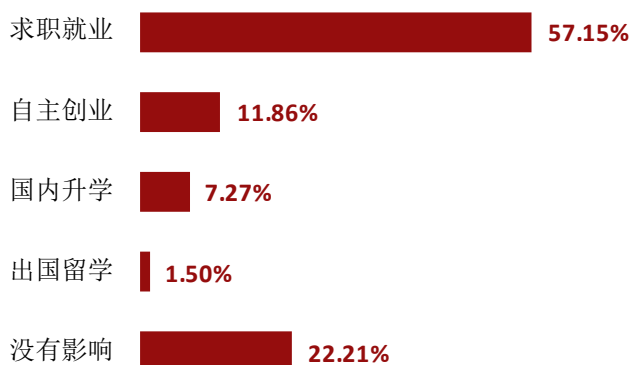


图 1-8 疫情对毕业落实的影响

数据来源：麦可思-新疆师范高等专科学校 2021 届毕业生培养质量评价数据。

（二） 疫情影响求职就业的主要方面

本校 2021 届认为疫情对求职就业影响较大的毕业生中，有 66.25% 的人认为疫情影响求职、实习、面试等进程，其次是 65.15% 的人认为疫情导致招聘岗位减少，就业难度加大。

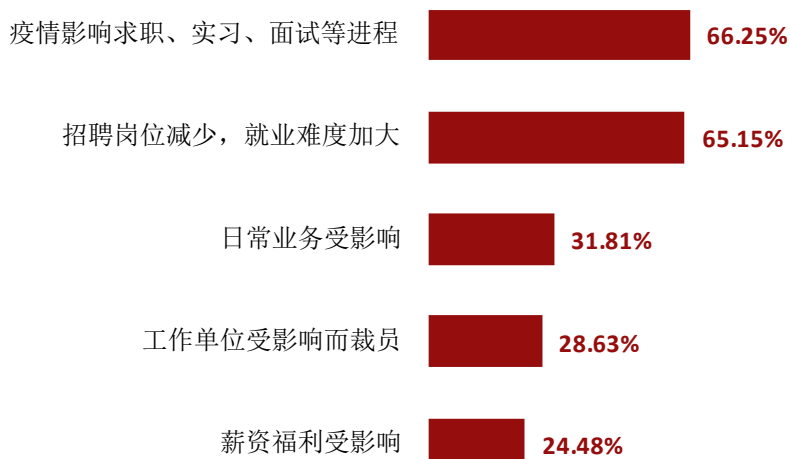


图 1-9 疫情影响求职就业的主要方面

数据来源：麦可思-新疆师范高等专科学校 2021 届毕业生培养质量评价数据。

四 就业流向

（一） 职业流向

1. 毕业生从事的主要职业

本校 2021 届毕业生就业量较大的职业类为幼儿与学前教育(25.68%)、中小学教育(20.80%)。

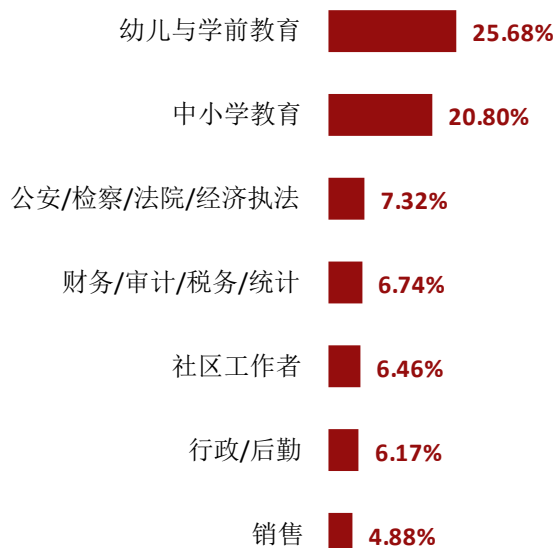


图 1-10 毕业生从事的主要职业类

数据来源：麦可思-新疆师范高等专科学校 2021 届毕业生培养质量评价数据。

2. 各学院及专业的职业流向

本校 2021 届毕业生的职业流向和各学院、各专业培养情况基本吻合，多数学院、专业毕业生均主要为小学教师，此外，学前教育学院毕业生主要为幼儿教师。

表 1-6 各学院毕业生实际从事的主要职业

学院名称	本校该学院毕业生从事的主要职业
人文学院	小学教师
数理学院	小学教师；初中教师；文员
学前教育学院	幼儿教师；小学教师；学前教育、幼儿园和小学等教师
艺术学院	小学教师
预科教育学院	社工；小学教师；文员
职业技术学院	会计；社工；文员；档案管理员

注：个别学院因样本较少没有包括在内。

数据来源：麦可思-新疆师范高等专科学校 2021 届毕业生培养质量评价数据。

表 1-7 各专业毕业生实际从事的主要职业

学院名称	专业名称	本校该专业毕业生从事的主要职业	毕业生从事该职业的比例 (%)
人文学院	思想政治教育	小学教师	100.00
人文学院	语文教育	小学教师	87.50
数理学院	数学教育	小学教师	29.41
数理学院	物理教育	小学教师	41.18
数理学院	小学教育（综合理科教育）	小学教师	36.62
学前教育学院	学前教育	幼儿教师	54.66
艺术学院	美术教育	小学教师	50.00
艺术学院	音乐教育	小学教师	31.25
预科教育学院	汉语	社工	16.36
预科教育学院	中国少数民族语言文化	小学教师	33.33
职业技术学院	会计	会计	38.64

注：个别专业因样本较少没有包括在内。

数据来源：麦可思-新疆师范高等专科学校 2021 届毕业生培养质量评价数据。

（二） 行业流向

1. 毕业生从事的主要行业

本校 2021 届毕业生主要集中就业于教育业（46.94%），其次是政府及公共管理（16.54%）。

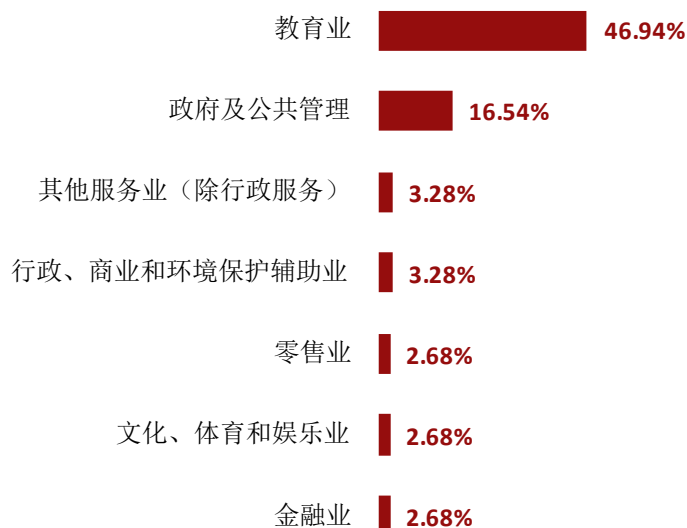


图 1-11 毕业生就业的主要行业类

数据来源：麦可思-新疆师范高等专科学校 2021 届毕业生培养质量评价数据。

2. 各学院及专业的行业流向

本校 2021 届大多数学院、专业毕业生均主要就业于中小学教育机构，此外，学前教育学院毕业生主要服务于幼儿园与学前教育机构。

表 1-8 各学院毕业生实际就业的主要行业

学院名称	本校该学院毕业生就业的主要行业
人文学院	中小学教育机构
数理学院	中小学教育机构；其他公共管理服务组织；大专/高职教育机构；司法、执法部门（公检法）
体育学院	中小学教育机构
外国语学院	其他个人服务业
学前教育学院	幼儿园与学前教育机构；中小学教育机构；大专/高职教育机构
艺术学院	中小学教育机构
预科教育学院	中小学教育机构；司法、执法部门（公检法）；基层群众自治组织（含村委会、居委会等）
职业技术学院	基层群众自治组织（含村委会、居委会等）；会计、审计与税务服务业

注：个别学院因样本较少没有包括在内。

数据来源：麦可思-新疆师范高等专科学校 2021 届毕业生培养质量评价数据。

表 1-9 各专业毕业生实际就业的主要行业

学院名称	专业名称	本校该专业毕业生就业的主要行业	毕业生从事该职业的比例（%）
人文学院	思想政治教育	中小学教育机构	85.71%
人文学院	小学教育（综合文科教育）	中小学教育机构	50.00%
人文学院	语文教育	中小学教育机构	87.50%
数理学院	数学教育	中小学教育机构	30.30%
数理学院	物理教育	中小学教育机构	75.00%
数理学院	小学教育（综合理科教育）	中小学教育机构	33.33%
体育学院	体育教育	中小学教育机构	62.50%
学前教育学院	学前教育	幼儿园与学前教育机构	61.40%
艺术学院	美术教育	中小学教育机构	50.00%
艺术学院	音乐教育	中小学教育机构	37.50%
预科教育学院	汉语	司法、执法部门（公检法）	10.91%
预科教育学院	中国少数民族语言文化	中小学教育机构	31.25%

注：个别专业因样本较少没有包括在内。

数据来源：麦可思-新疆师范高等专科学校 2021 届毕业生培养质量评价数据。

（三） 用人单位流向

1. 毕业生的用人单位流向

本校 2021 届毕业生主要就业的用人单位类型是政府机构/科研或其他事业单位（48.18%），其次是民营企业/个体（34.22%）；毕业生主要就业于 300 人及以下规模的中小型用人单位（84.29%）。

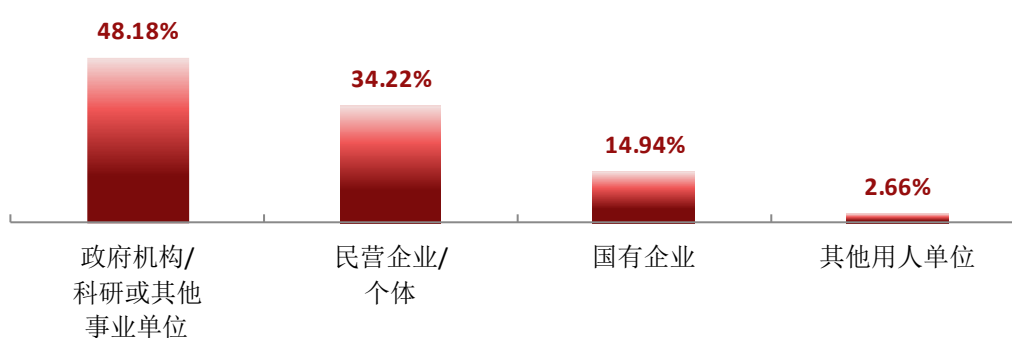


图 1-12 不同类型用人单位分布

数据来源：麦可思-新疆师范高等专科学校 2021 届毕业生培养质量评价数据。

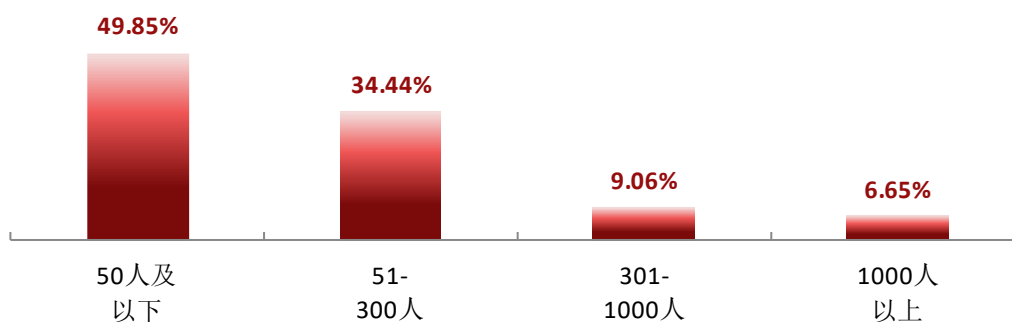


图 1-13 不同规模用人单位分布

数据来源：麦可思-新疆师范高等专科学校 2021 届毕业生培养质量评价数据。

2. 各学院及专业的用人单位流向

本校 2021 届多数学院及专业毕业生受用人单位的类型及规模均主要为政府机构/科研或其他事业单位及 300 人及以下规模的中小型用人单位。此外，职业技术学院在民营企业/个体就业的比例相对较高。

表 1-10 各学院毕业生的用人单位类型分布

单位：%

学院名称	政府机构/科研或其他事业单位	民营企业/个体	国有企业	其他用人单位
人文学院	71.88	12.50	15.63	0.00
外国语学院	56.67	36.67	3.33	3.33
艺术学院	54.90	29.41	13.73	1.96
数理学院	52.63	28.57	14.29	4.51
预科教育学院	51.95	32.47	11.69	3.90
学前教育学院	48.75	30.83	19.17	1.25
职业技术学院	29.36	56.88	11.01	2.75

注：个别学院由于样本较少没有包括在内。

数据来源：麦可思-新疆师范高等专科学校 2021 届毕业生培养质量评价数据。

表 1-11 各专业毕业生的用人单位类型分布

单位：%

专业名称	政府机构/科研或其他事业单位	民营企业/个体	国有企业	其他用人单位
音乐教育	65.00	25.00	10.00	0.00
应用英语	64.71	35.29	0.00	0.00
物理教育	62.50	12.50	25.00	0.00
美术教育	54.17	33.33	8.33	4.17
汉语	52.54	35.59	8.47	3.38
小学教育（综合理科教育）	51.52	28.79	15.15	4.55
中国少数民族语言文化	50.00	22.22	22.22	5.56
学前教育	48.75	30.83	19.17	1.25
数学教育	44.44	38.89	11.11	5.56
会计	32.61	54.35	13.04	0.00
电子商务	29.17	58.33	8.33	4.17
旅游管理	18.75	62.50	6.25	12.50

注：个别专业由于样本较少没有包括在内。

数据来源：麦可思-新疆师范高等专科学校 2021 届毕业生培养质量评价数据。

表 1-12 各学院毕业生的用人单位规模分布

单位：%

学院名称	50 人及以下	51-300 人	301-1000 人	1000 人以上
学前教育学院	58.74	30.04	5.38	5.83
职业技术学院	55.45	26.73	10.89	6.93
艺术学院	51.06	36.17	4.26	8.51
外国语学院	46.43	35.71	14.29	3.57
预科教育学院	45.07	32.39	11.27	11.27
数理学院	36.29	45.16	12.90	5.65
人文学院	35.71	53.57	3.57	7.14

注：个别学院由于样本较少没有包括在内。

数据来源：麦可思-新疆师范高等专科学校 2021 届毕业生培养质量评价数据。

表 1-13 各专业毕业生的用人单位规模分布

单位：%

专业名称	50 人及以下	51-300 人	301-1000 人	1000 人以上
会计	63.04	28.26	6.52	2.17
应用英语	62.50	12.50	25.00	0.00
学前教育	58.74	30.04	5.38	5.83
音乐教育	56.25	37.50	0.00	6.25
电子商务	54.55	13.64	9.09	22.73
汉语	53.70	27.78	7.41	11.11
旅游管理	53.33	20.00	26.67	0.00
美术教育	52.17	43.48	0.00	4.35
数学教育	43.75	37.50	15.63	3.13
小学教育(综合理科教育)	35.48	51.61	8.06	4.84
物理教育	25.00	50.00	18.75	6.25
中国少数民族语言文化	17.65	47.06	23.53	11.76

注：个别专业由于样本较少没有包括在内。

数据来源：麦可思-新疆师范高等专科学校 2021 届毕业生培养质量评价数据。

（四） 就业地区流向

1. 就业毕业生的地区流向

本校 2021 届已就业的毕业生中，有 97.53% 的人在新疆就业，毕业生就业量较大的城市为喀什（22.19%）、乌鲁木齐（17.67%）。其中，新疆生源毕业生在区内就业的比例达到 97.87%。

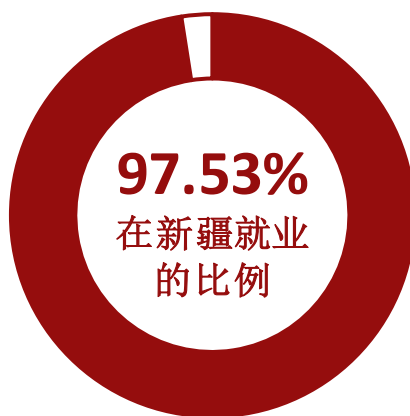


图 1-14 毕业生在新疆就业的比例

数据来源：麦可思-新疆师范高等专科学校 2021 届毕业生培养质量评价数据。

表 1-14 主要就业城市分布

就业城市	占本校就业毕业生的人数百分比 (%)
喀什	22.19
乌鲁木齐	17.67
伊犁哈萨克自治州	10.96
和田	10.14
阿克苏	9.18

数据来源：麦可思-新疆师范高等专科学校 2021 届毕业生培养质量评价数据。

从就业区域来看，本校绝大多数毕业生均在“一带一路”地区和西部地区就业（分别为99.32%、98.77%）。

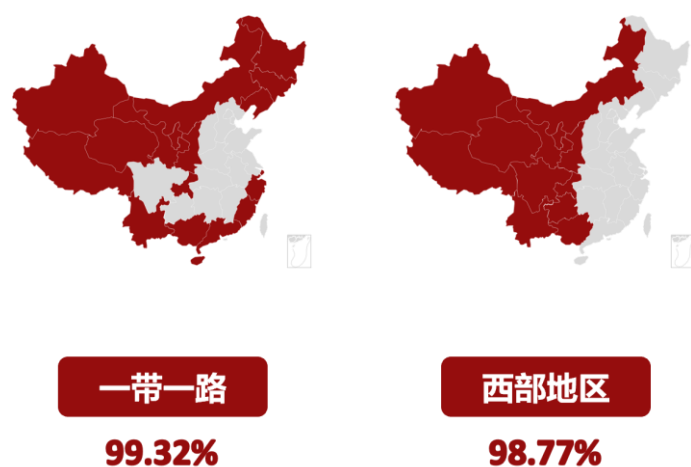


图 1-15 常见区域划分比例

数据来源：麦可思-新疆师范高等专科学校 2021 届毕业生培养质量评价数据。

五 毕业生升学情况

1. 毕业生的升学比例¹

本校 2021 届毕业生的升学比例为 24.36%。

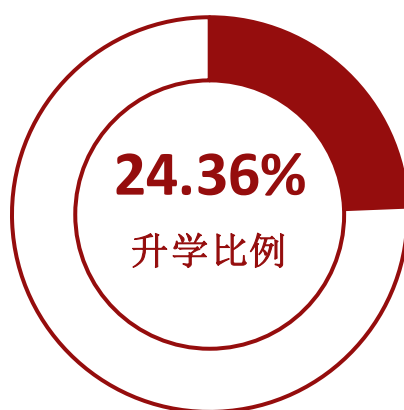


图 1-16 毕业生的升学比例

注：升学人群不包含定向免费师范生。

数据来源：新疆师范高等专科学校数据。

¹ 升学比例的计算公式为：升学比例=（升学毕业生人数÷毕业生总人数）×100%。

2. 各学院及专业升学比例

本校 2021 届毕业生升学比例较高的学院是外国语学院(47.26%)、教育科学学院(42.47%)，升学比例较低的学院是体育学院(10.32%)。

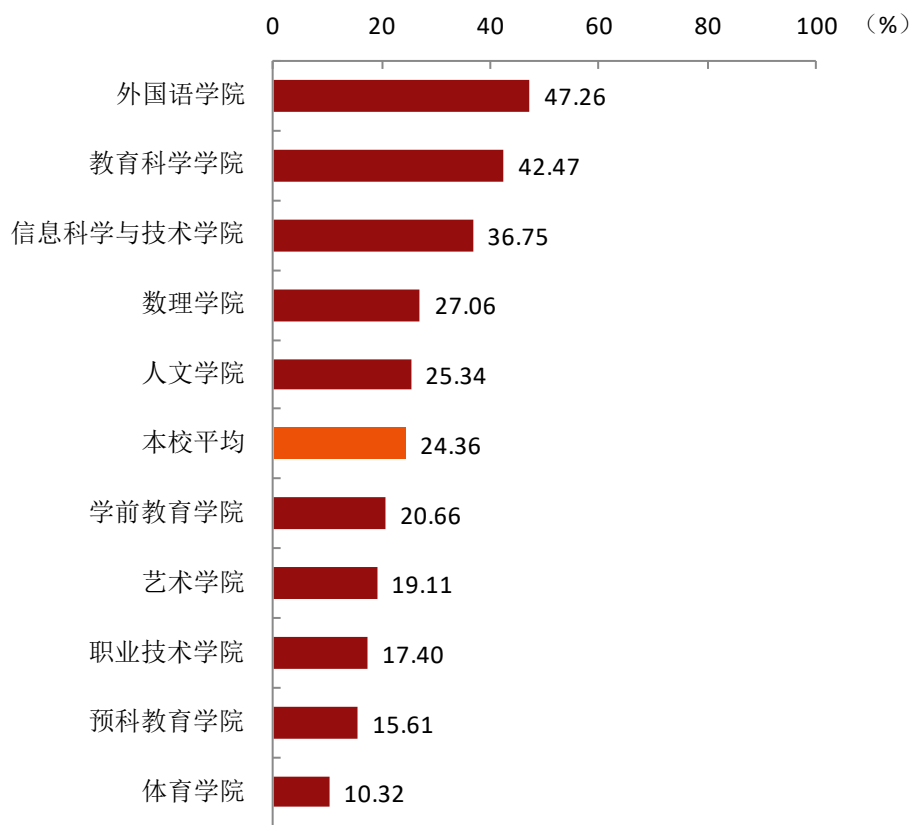


图 1-17 各学院毕业生的升学比例

注：升学人群不包含定向免费师范生。

数据来源：新疆师范高等专科学校数据。

本校 2021 届毕业生升学比例较高的专业是环境工程技术（95.45%）、特殊教育（78.38%）、英语教育（70.83%）。

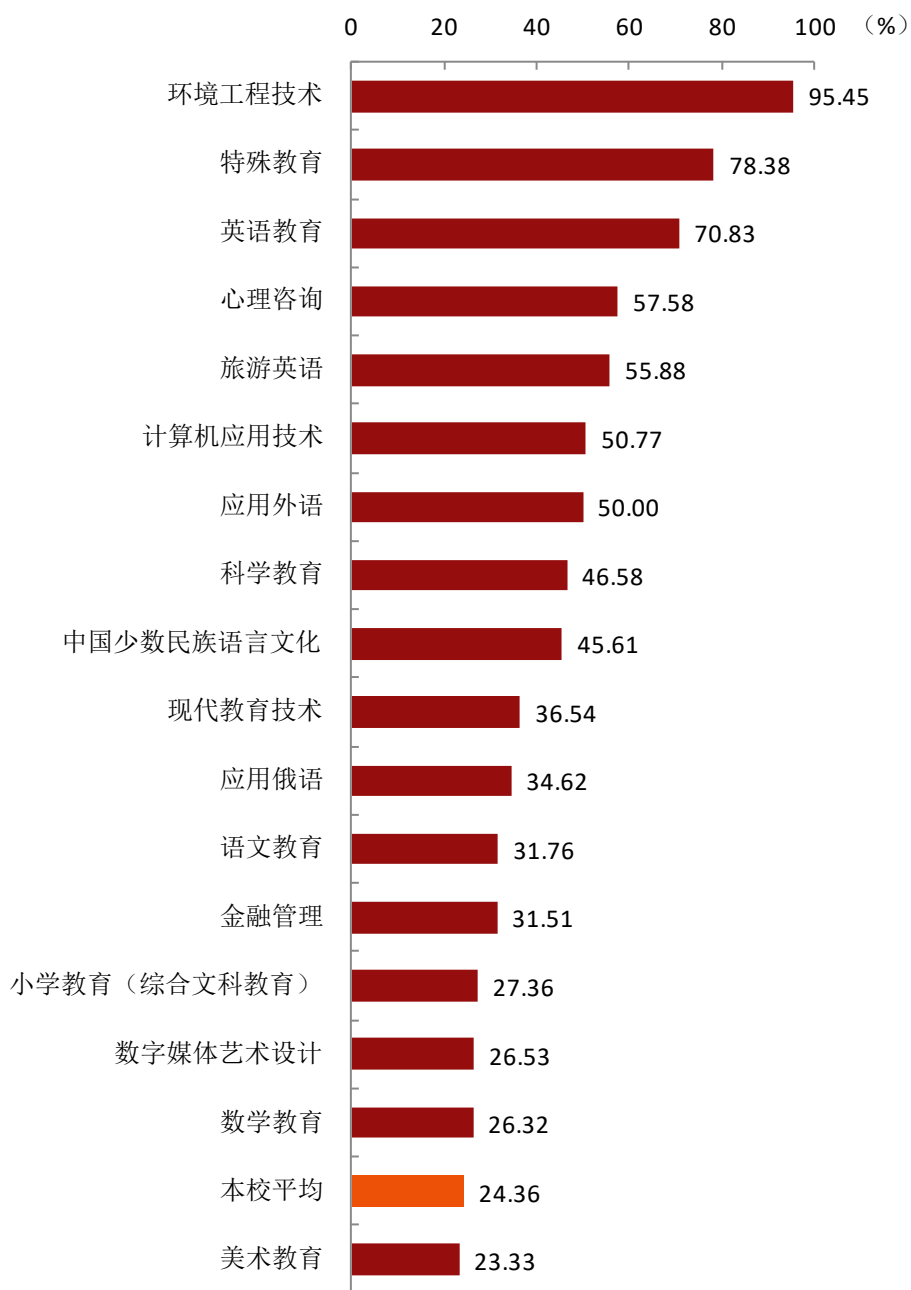
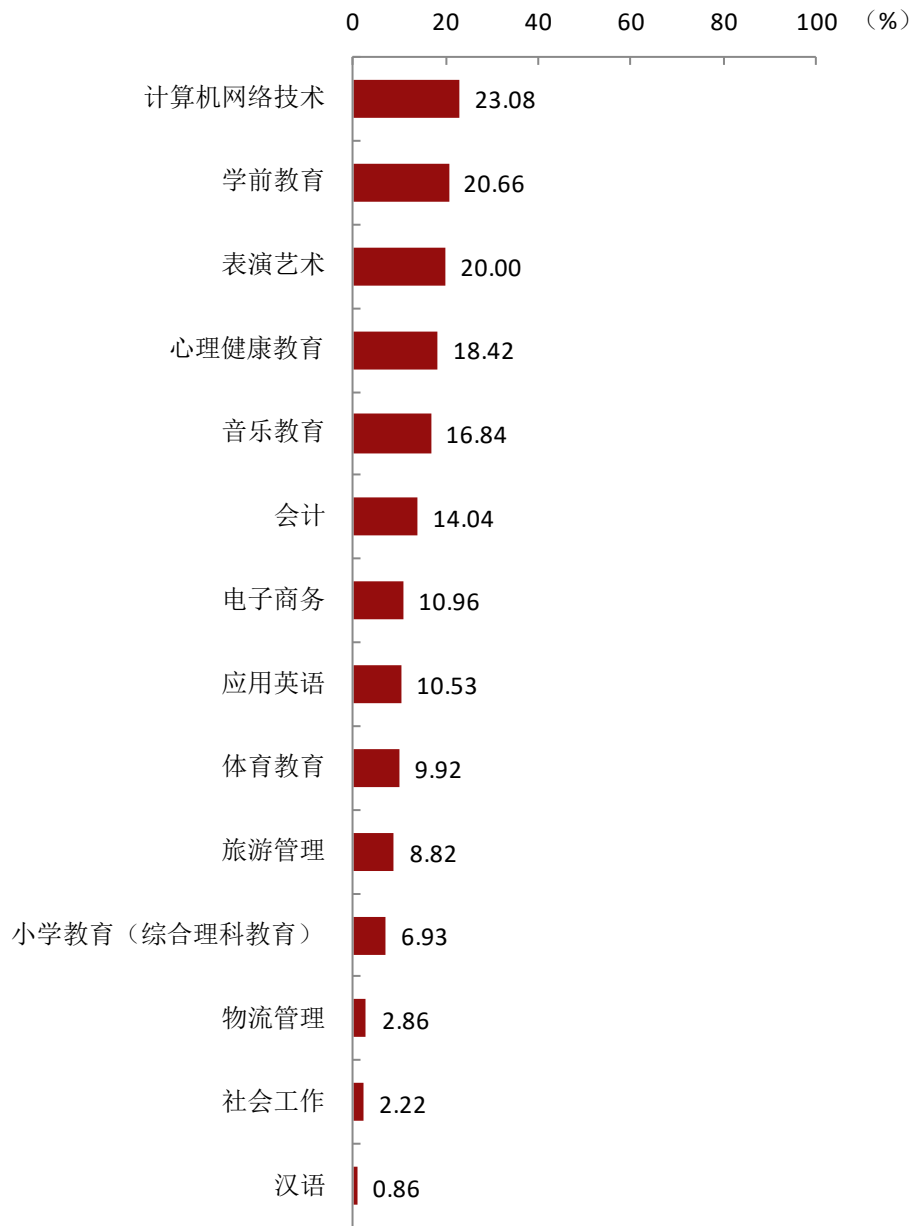


图 1-18 各专业毕业生的升学比例

注：升学人群不包含定向免费师范生。

数据来源：新疆师范高等专科学校数据。



续图 1-18 各专业毕业生的升学比例

注：升学人群不包含定向免费师范生。

数据来源：新疆师范高等专科学校数据。

六 毕业生创业情况

1. 毕业生的自主创业比例

本校 2021 届有 4 名毕业生自主创业。



图 1-19 毕业生的自主创业比例

数据来源：新疆师范高等专科学校数据。

七 证书获得情况

1. 毕业生获得证书的情况

本校 2021 届毕业生中，有 71.48% 获得过能力证书（如驾照、普通话等级证等），有 59.36% 获得过计算机等级证书，还有 45.43% 获得过语言类等级证书（如大学英语四级、六级证书等）。

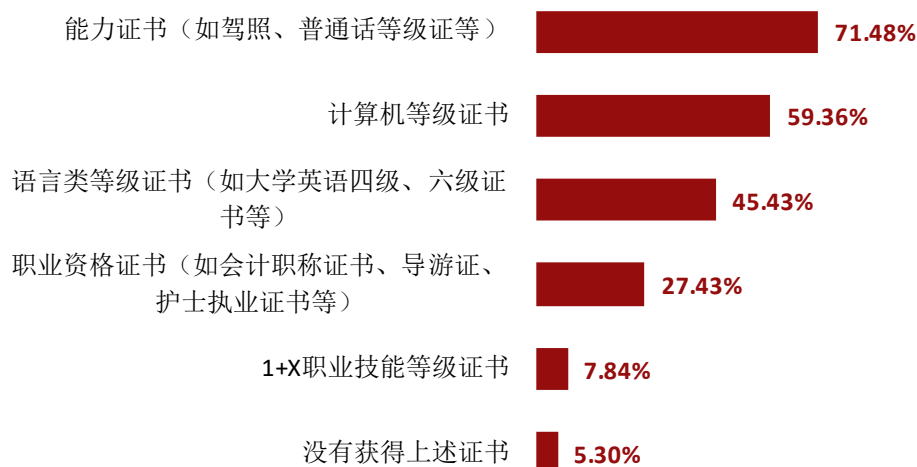


图 1-20 毕业生获得证书的情况

数据来源：麦可思-新疆师范高等专科学校 2021 届毕业生培养质量评价数据。

2. 各学院及专业毕业生获得证书的情况

本校 2021 届人文学院毕业生获得过能力证书的比例（86.76%）相对较高，信息科学与技术学院获得过计算机等级证书的比例（81.82%）相对较高。

表 1-15 各学院毕业生获得证书的情况

单位：%

学院名称	能力证书	计算机等级证书	语言类等级证书	职业资格证书	1+X 职业技能等级证书	没有获得上述证书
本校平均	71.48	59.36	45.43	27.43	7.84	5.30
人文学院	86.76	67.65	51.47	47.06	0.00	1.47
学前教育学院	79.13	54.57	40.87	33.70	5.22	5.22
外国语学院	73.03	58.43	42.70	22.47	5.62	2.25
艺术学院	72.38	49.52	47.62	36.19	0.95	6.67
数理学院	71.26	64.17	44.09	28.74	4.33	5.51
信息科学与技术学院	65.91	81.82	59.09	15.91	2.27	2.27
教育科学学院	61.02	66.10	44.07	32.20	13.56	6.78
预科教育学院	60.68	50.43	53.85	13.68	5.13	7.69
职业技术学院	53.37	63.80	48.47	6.75	31.90	6.75

数据来源：麦可思-新疆师范高等专科学校 2021 届毕业生培养质量评价数据。

本校 2021 届各专业毕业生获得证书的情况如下表所示，其中，物理教育专业几乎所有毕业生均获得能力证书。

表 1-16 各专业毕业生获得证书的情况

单位：%

专业名称	能力证书	计算机等级证书	语言类等级证书	职业资格证书	1+X 职业技能等级证书	没有获得上述证书
本校平均	71.48	59.36	45.43	27.43	7.84	5.30
物理教育	100.00	44.83	37.93	24.14	3.45	0.00
语文教育	95.24	57.14	61.90	38.10	0.00	0.00
体育教育	88.89	83.33	50.00	38.89	0.00	0.00
英语教育	88.89	68.89	40.00	37.78	4.44	0.00
小学教育（综合文科教育）	82.35	67.65	50.00	55.88	0.00	2.94
心理咨询	80.77	88.46	38.46	19.23	19.23	0.00
美术教育	80.00	52.00	52.00	42.00	0.00	2.00
学前教育	79.13	54.57	40.87	33.70	5.22	5.22
现代教育技术	78.95	73.68	57.89	31.58	0.00	5.26
中国少数民族语言文化	77.08	64.58	60.42	25.00	0.00	0.00
数字媒体艺术设计	72.22	44.44	44.44	11.11	0.00	11.11
音乐教育	68.75	56.25	43.75	46.88	3.13	6.25
应用俄语	68.75	37.50	37.50	0.00	0.00	0.00
数学教育	68.49	78.08	45.21	41.10	6.85	4.11
计算机应用技术	66.67	86.67	53.33	6.67	0.00	0.00
小学教育（综合理科教育）	65.63	60.42	42.71	25.00	4.17	5.21
科学教育	64.44	57.78	44.44	24.44	2.22	13.33
金融管理	61.90	66.67	52.38	4.76	33.33	0.00
会计	51.43	75.71	45.71	1.43	60.00	8.57
汉语	49.28	40.58	49.28	5.80	8.70	13.04
电子商务	48.39	48.39	41.94	9.68	0.00	9.68
旅游管理	46.67	40.00	40.00	0.00	13.33	0.00
应用英语	46.15	57.69	53.85	7.69	11.54	7.69
心理健康教育	33.33	44.44	59.26	44.44	11.11	14.81

数据来源：麦可思-新疆师范高等专科学校 2021 届毕业生培养质量评价数据。



新疆师范高等专科学校

厚德励志 笃学尚行