



香港中文大學(深圳)
The Chinese University of Hong Kong, Shenzhen

2021

就业质量年度报告

**REPORT OF
EMPLOYMENT
QUALITY 2021**

香港中文大学(深圳)职业规划与发展处



目录

第一部分	香港中文大学（深圳）基本情况	2
第二部分	2021 届本科毕业生毕业概况	3
一、	规模结构	3
(一)	学院及专业结构	3
(二)	书院结构	4
(三)	生源结构	5
二、	毕业去向	6
(一)	总体就业率	6
(二)	学院就业率	6
(三)	专业就业率	7
(四)	升学情况	8
(五)	就业情况	10
三、	雇主评价	13
(一)	毕业生能力评价	13
(二)	就业服务工作评价	13
第三部分	2021 届本科毕业生就业举措	14
一、	强化毕业生工作的重视、跟踪和引领	14
二、	深耕对外合作的深度、广度和温度	14
三、	精进对内指导的质量、数量、能量	15



第一部分 香港中文大学（深圳）基本情况

香港中文大学（深圳）是一所经国家教育部批准，按《中外合作办学条例》设立，传承香港中文大学的办学理念和学术体系的大学。大学以创建一所立足中国、面向世界的一流研究型大学为己任，致力于培养具有国际视野、中华传统和社会担当的创新型高层次人才。

2021 年，大学已经连续六年成为广东省内院校中录取分数最高的大学，在全国各省市自治区的生源质量持续提升，赢得了社会广泛的关注度和美誉度，大学的招生分数进一步升高，录取生源质量持续在高位中稳步提升，理科平均分超过各地一本线 146 分，文科平均分超过各地一本线 93 分，绝大多数省市的文科最低录取分排位在各省市考生前 1% 以内，理科在前 2% 以内。

经过八年的发展，大学学科建设已逐步完善，现有经管学院、理工学院、人文社会科学学院、生命与健康科学学院、数据科学学院、医学院和音乐学院七个学院，以及一个研究生院。目前，我校共开设 22 个本科专业和 25 个研究生（硕士、博士）项目（包含全日制及兼读制项目）。

大学面向全球招聘，已建立一支具备国际水平的师资队伍，截至 2022 年 1 月初，已面向全球招聘引进约 450 余名国际知名优秀学者和研究人员，其中包括诺贝尔奖得主 5 名，图灵奖得主 2 名，菲尔兹奖 1 名，各国院士近 30 名，国家级特聘专家近 60 名。目前引进的教师 100% 具有在国际一流高校执教或研究工作经验，是一批具有国际视野、富有创新精神和教书育人热忱的优秀教师。

学校的特色是国际化的氛围、全英文专业课授课、书院制传统、通识教育、新型交叉学科设置和以学生为本的育人理念。学校将努力成为区域、全国及国际公认的一流研究型大学，在中英双语及全球视野的教育教学、学术成果及社会贡献诸方面，均达到卓越水准。



第二部分 2021 届本科毕业生毕业概况

一、规模结构

香港中文大学（深圳）2021 届毕业生，是大学第四届本科毕业生，共计 871 位学生。其中，男生 365 人（41.91%），女生 506 人（58.09%），男女比例约为 0.72:1。



图 1 2021 届本科毕业生性别构成

（一）学院及专业结构

第四届本科毕业生分别来自经管学院（423 位）、数据科学学院（243 位）、理工学院（124 位）、人文社科学院（63 位）和生命与健康科学学院（18 位）。其中生命与健康科学学院毕业生为该学院首届本科毕业生。经管学院毕业生的专业分布为：金融学 124 人（29.31%）、经济学 99 人（23.40%）、会计学 89 人（21.04%）、国际商务 62 人（14.66%）、市场营销 49 人（11.58%）；数据科学学院毕业生的专业分布为：统计学 134 人（55.14%）、计算机科学与技术 109 人（44.86%）；理工学院毕业生的专业分布为：数学与应用数学 61 人（49.19%）、电子信息工程 51 人（41.13%）、新能源科学与工程 12 人（9.68%）；人文社科学院的 63 位毕业生均为翻译专业；生命与健康科学学院的 18 位毕业生均为生物信息学专业。

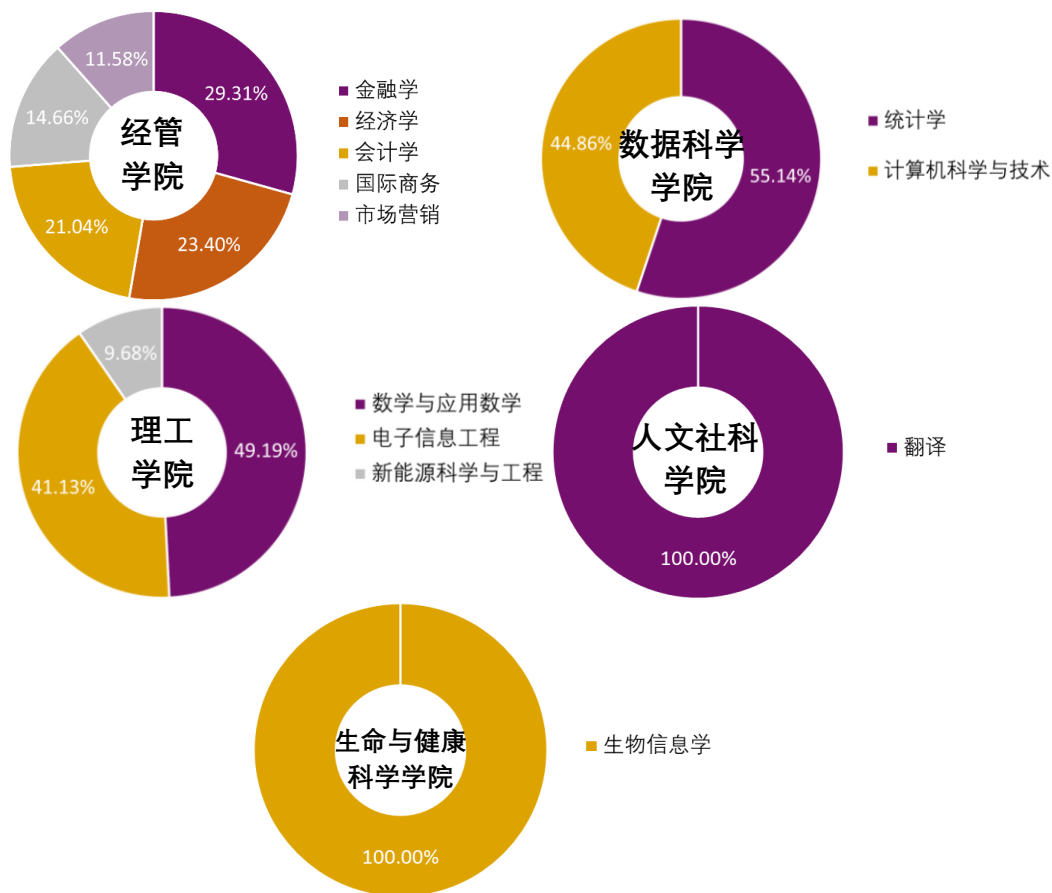


图 2 2021 届本科毕业生学院及专业构成

(二) 书院结构

2021 届本科毕业生分别来自思廷书院、逸夫书院和学勤书院，分别占比 62.00%、19.17%和 18.83%。

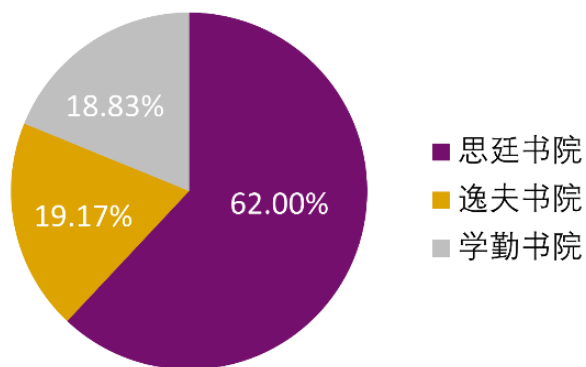


图 3 2021 届本科毕业生书院构成



（三）生源结构

从省份分析，第四届本科毕业生来自 25 个省（自治区、直辖市）；从学生的毕业高中分析，第四届本科毕业生主要来自以下重点中学。

表 1 本届毕业生生源较多的中学

生源较多的中学	生源较多的中学
深圳中学	重庆市璧山中学校
广州市执信中学	佛山市第一中学
广州市第二中学	四川省成都市第七中学校
广东实验中学	福建省厦门第一中学
华南师范大学附属中学	浙江省杭州第二中学
浙江省杭州学军中学	四川省绵阳中学
山西省新绛县海泉学校	江西师范大学附属中学
江西省九江第一中学	河南省林州市第一中学
深圳高级中学（集团）	长沙市明德中学
福建省泉州第五中学	衡水第一中学
长沙市长郡中学	珠海市第一中学
深圳外国语学校	云南师范大学附属中学
浙江省镇海中学	重庆市育才中学校
福建省福州第一中学	湖南省长沙市第一中学
深圳市红岭中学	深圳实验学校
福建省厦门双十中学	福建省莆田第一中学
湖北省宜昌市夷陵中学	河南省信阳高级中学
广东广雅中学	广东省中山纪念中学
华中师范大学第一附属中学	贵阳市第一中学
长沙市雅礼中学	南京市金陵中学
嘉兴市第一中学	宁波效实中学



二、毕业去向

（一）总体就业率

毕业生就业率，是指升学、就业和创业毕业生数量占毕业生总数的比例。其中，升学包含国内和出国（境）升学；就业包含签三方协议就业、劳动合同就业、灵活就业等；创业则指自主创业。

截至 2021 年 12 月，香港中文大学（深圳）2021 年第四届本科毕业生就业率为 95.52%。其中，继续升学人数为 610，占比 70.03%；直接就业人数为 218，占比 25.03%；创业人数为 4，占比 0.46%。

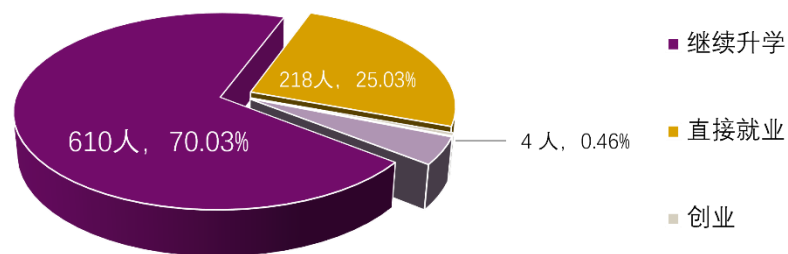


图 4 2021 届本科毕业生就业率

（二）学院就业率

423 位经管学院本科毕业生的整体就业率为 93.62%，其中 67.85%继续升学、25.30%直接就业、0.47%自主创业。

243 位数据科学学院本科毕业生的整体就业率为 98.35%，其中 66.26%继续升学、31.28%直接就业、0.82%自主创业。

124 位理工学院本科毕业生的整体就业率为 95.97%，其中 76.61%继续升学、19.35%直接就业。

63 位人文社科学院本科毕业生的整体就业率为 96.83%，其中 79.37%继续升学、17.46%直接就业。

18 位生命与科学学院首届本科毕业生整体就业率为 94.44%，全部继续升学。

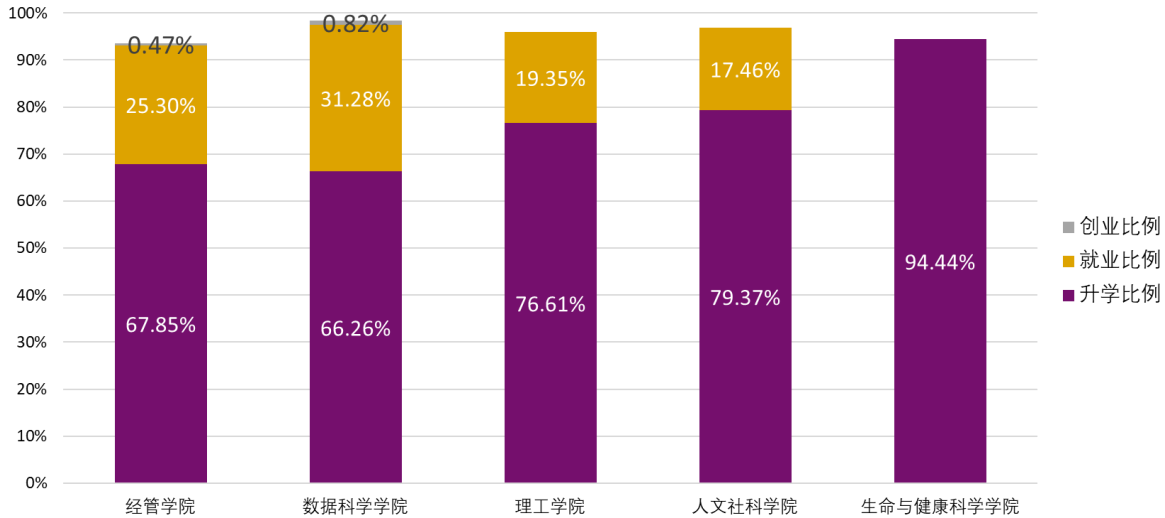


图 5 2021 届各学院本科毕业生就业率

(三) 专业就业率

2021 届本科毕业生各专业整体就业率分别为：金融学 95.16%、经济学 88.89%、会计学 93.26%、国际商务 96.77%、市场营销 95.92%、统计学 98.51%、计算机科学与技术 98.17%、数学与应用数学 96.72%、电子信息工程 96.08%、新能源科学与工程 91.67%、翻译 96.83%、生物信息学 94.44%。各专业均实现了较高的就业质量。

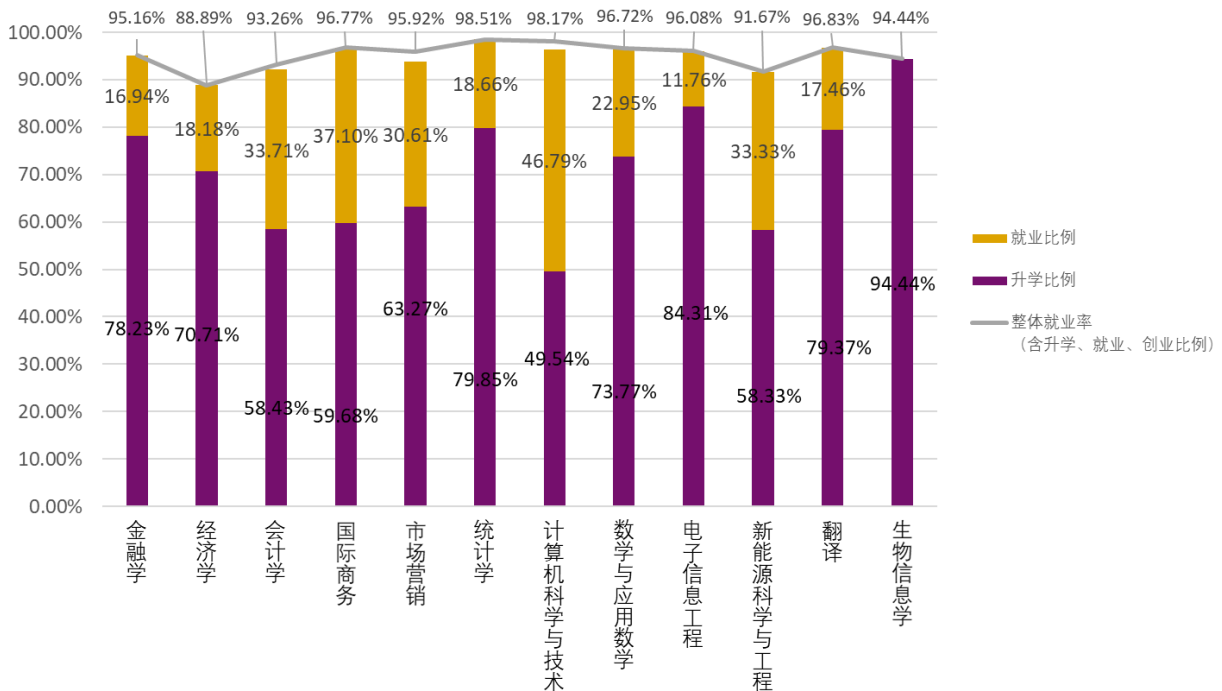


图 6 2021 届各专业本科毕业生就业率

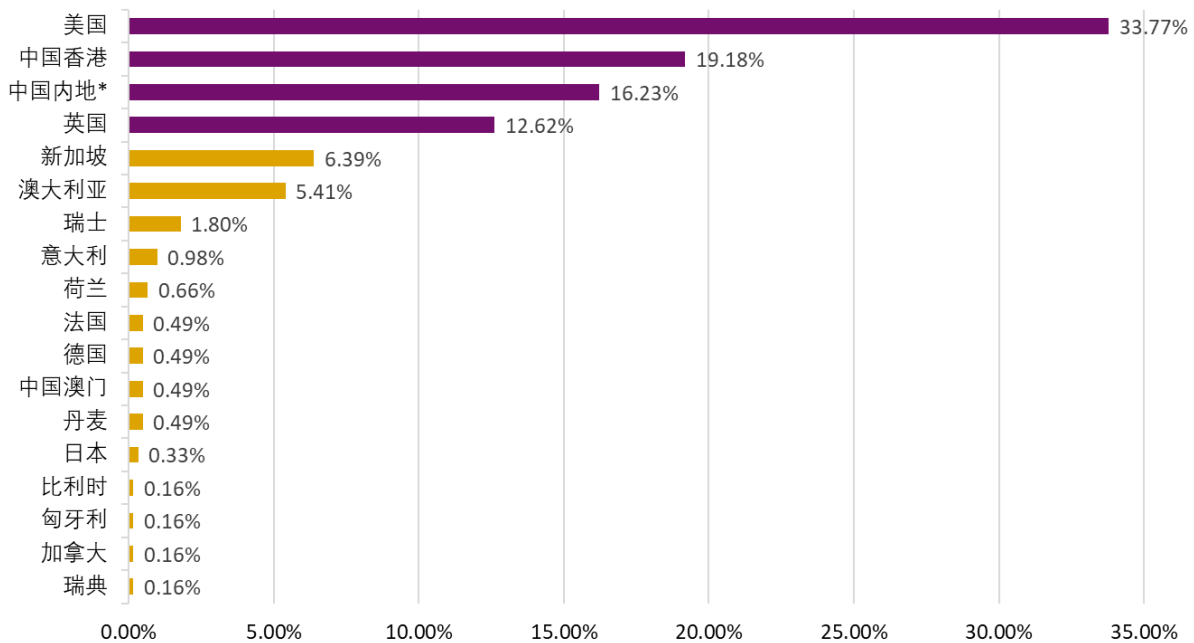


（四）升学情况

2021 届本科毕业生继续升学人数为 610，占全部本科毕业生的 70.03%。

1. 升学高校地区分析

升学学生的首选目标地区为美国，占升学人数的 33.77%，比 2020 年减少 6.63 个百分点；其次为中国香港和中国内地，分别占比 19.18%和 16.23%，其中选择中国香港作为升学目的地的学生比例相比 2020 年增长 8.31 个百分点。另外，12.62%的同学选择在英国深造。还有部分毕业生选择前往新加坡、澳大利亚、瑞士、意大利、荷兰等。



*学生就读的中国内地高校主要位于深圳。

图 7 2021 届本科毕业生升学地区分析

2. 升学高校排名分析

升学的毕业生中，70.98%的学生将攻读世界大学排名前 50 名高校¹的硕士/博士学位。

¹ 根据 2022 年 QS / US.NEWS 世界大学排名。



表 2 2021 届本科毕业生前往世界大学排名前 50 名的高校

学位授予名校	地区	就读人数
麻省理工学院	美国	1
剑桥大学	英国	3
哈佛大学	美国	2
帝国理工学院	英国	10
伦敦大学学院	英国	12
苏黎世联邦理工学院	瑞士	1
芝加哥大学	美国	6
新加坡国立大学	新加坡	27
南洋理工大学	新加坡	6
宾夕法尼亚大学	美国	4
洛桑联邦理工学院	瑞士	3
爱丁堡大学	英国	3
哥伦比亚大学	美国	26
康奈尔大学	美国	5
香港大学	中国香港	59
密歇根大学安娜堡分校	美国	7
约翰·霍普金斯大学	美国	12
多伦多大学	加拿大	1
澳洲国立大学	澳大利亚	3
曼彻斯特大学	英国	1
西北大学	美国	3
加州大学伯克利分校	美国	2
香港科技大学	中国香港	25
伦敦国王学院	英国	3
墨尔本大学	澳大利亚	1
悉尼大学	澳大利亚	15
香港中文大学 *	中国香港	123
纽约大学	美国	8
新南威尔士大学	澳大利亚	7
昆士兰大学	澳大利亚	5
加州大学圣地亚哥分校	美国	6
伦敦政治经济学院	英国	12
慕尼黑工业大学	德国	2
杜克大学	美国	6
圣路易斯华盛顿大学	美国	18
哥本哈根大学	丹麦	1
阿姆斯特丹大学	荷兰	1
莫纳什大学	澳大利亚	1
匹兹堡大学	美国	1
鲁汶大学	比利时	1

*香港中文大学和香港中文大学（深圳）颁授同一学位。



3. 重点升学高校统计

毕业生前往就读的高校除香港中文大学/香港中文大学（深圳）外，集中的高校为香港大学、新加坡国立大学、哥伦比亚大学等。

表 3 2021 届本科毕业生升学主要流向（除港中大、港中大（深圳）外）

学校	地区	人数
香港大学	中国香港	59
新加坡国立大学	新加坡	27
哥伦比亚大学	美国	26
香港科技大学	中国香港	25
圣路易斯华盛顿大学	美国	18
悉尼大学	澳大利亚	15
波士顿大学	美国	14
约翰·霍普金斯大学	美国	12
伦敦大学学院	英国	12
伦敦政治经济学院	英国	12
帝国理工学院	英国	10

（五）就业情况

2021 届本科毕业生直接就业人数为 218， 占所有本科生人数的 25.03%。

1. 就业年薪分析

第四届本科就业毕业生中， 平均年薪为 16.26 万元。其中， 年薪大于等于 50 万的有 1.50%， 年薪位于 30-50 万的有 4.50%， 年薪位于 20-30 万的有 23.50%， 年薪位于 10-20 万的有 48.00%， 另有 22.50% 的就业毕业生年薪低于 10 万。

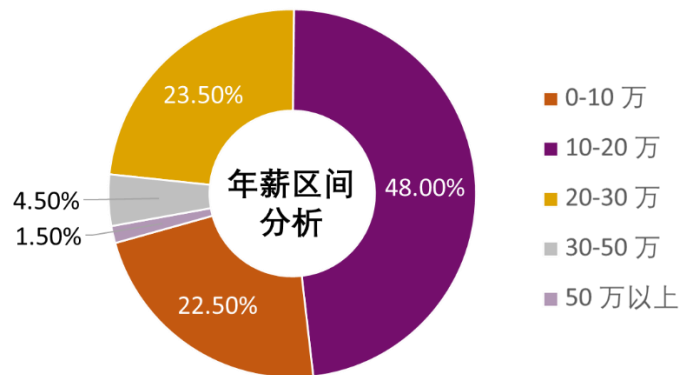


图 8 2021 届本科毕业生年薪区间分析



2. 就业单位性质分析

第四届本科毕业生中，有 176 位入职各类性质的企业，其中的 71.59% 就职于世界 500 强、中国 500 强²、上市企业或跨国企业。另有 42 位毕业生就职于政府机构/事业单位/科研或其他性质的单位。

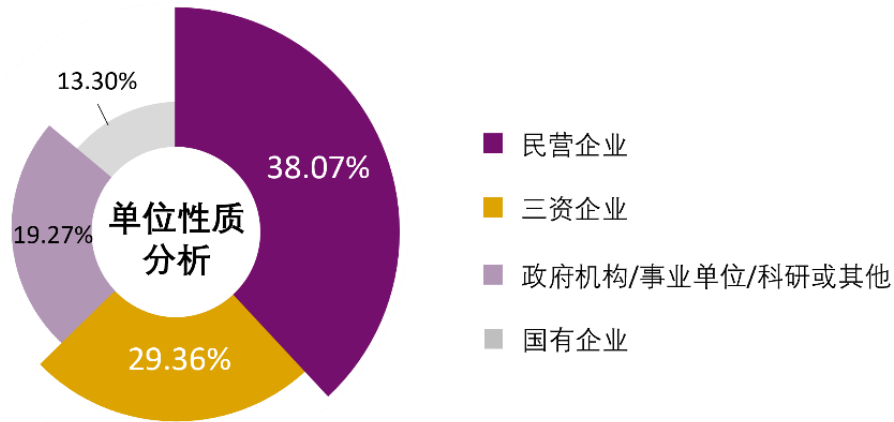


图 9 2021 届本科毕业生就业单位类型分析

3. 就业单位行业分析

按就业单位所属行业分析，前往计算机/互联网/电子行业的毕业生最多，占就业总人数的 39.91%。其次为专业服务/教育，占就业总人数的 34.40%。前往金融/银行业工作的毕业生占就业总人数的 11.93%。

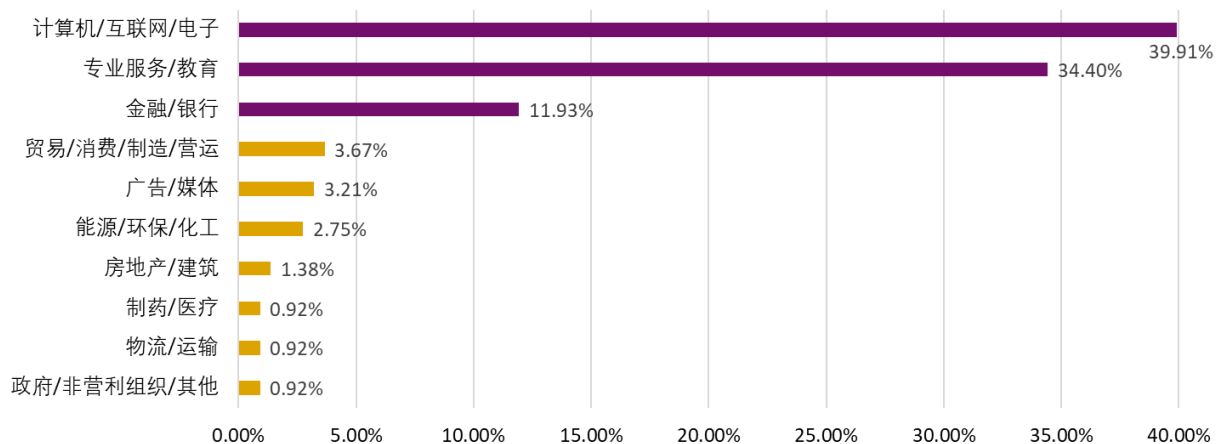


图 10 2021 届本科毕业生就业行业类型分析

² 根据 2021 年《财富》世界 500 强和中国 500 强排名榜。



4. 就业单位地区分析

从就业地区统计，我校毕业生就业地点较为多元，超九成选择在深圳、北京、上海、广州、中国香港、杭州、重庆、苏州、武汉、长沙、东莞、佛山等城市工作。留在粤港澳大湾区就业的毕业生达 146 人，占就业人数的 66.97%。

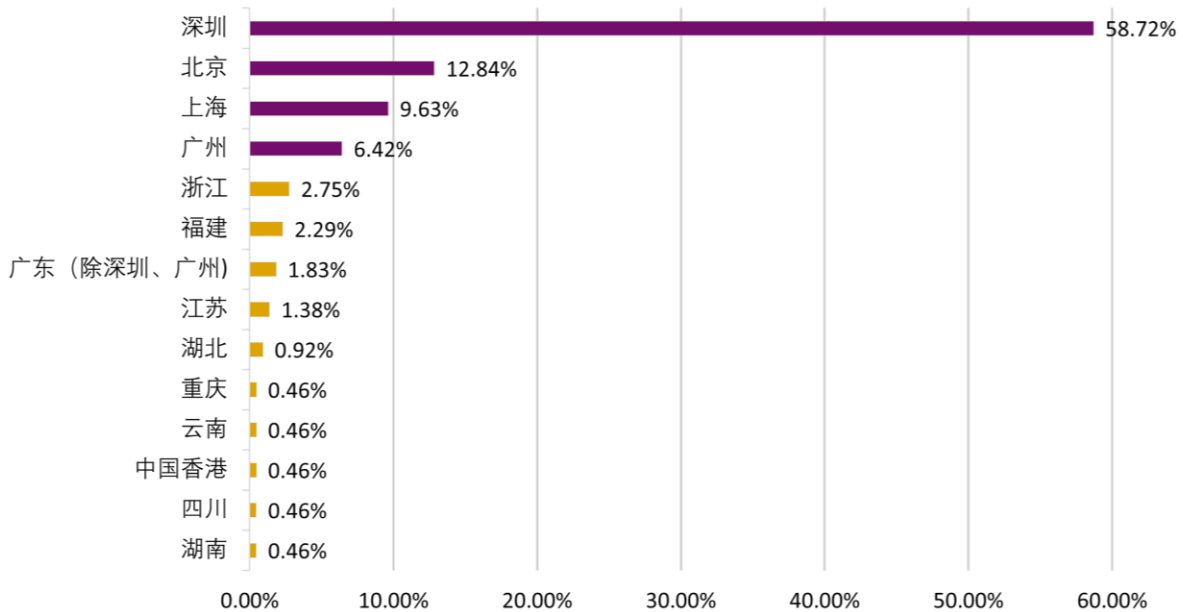


图 11 2021 届本科毕业生就业地区分析

5. 重点就业单位统计

毕业生前往入职的单位除高校、科研院所外，集中的单位为华为、字节跳动、深圳市中小学、腾讯等。

表 4 2021 届本科毕业生就业单位主要流向

单位名称	入职人数
华为	14
字节跳动	9
深圳市中小学	9
腾讯	8
普华永道	7
安永	6
oppo	5
阿里巴巴	4
中国建设银行	4
德勤	4



三、雇主评价

（一）毕业生能力评价

针对第四届本科毕业生在职场中的表现，大学对雇主进行了毕业生的 12 项专业能力和职业素养问卷调查。各位雇主对毕业生的表现情况满意度进行 1-5 级打分，以 5 分为最高分。结果显示，雇主对毕业生的总体满意度较高，尤其是学习能力、沟通表达、外语水平及创新意识等方面。



图 12 雇主对 2021 届本科毕业生评价

（二）就业服务工作评价

为了解用人单位对学校就业服务工作的评价以及满意度，我校针对雇主接待、招聘信息发布、招聘场地设施和派遣手续办理等方面展开调查。调查结果显示，绝大部分受访单位对学校的就业服务工作表示非常满意。



第三部分 2021 届本科毕业生就业举措

一、强化毕业生工作的重视、跟踪和引领

香港中文大学（深圳）作为一所正在蓬勃发展的年轻高校，建设发展日新月异。大学第四届本科毕业生来自 5 个学院，其中数据科学学院、生命与健康科学学院为首次有本科毕业生。大学秉持以学生为本的育人理念，用品牌吸引学生、用学识培养学生、用才略武装学生、用信仰引领学生，校领导一把手对于学生各环节高度重视，包括毕业生求职求学。大学沿用毕业生工作小组制度开展毕业生工作，工作小组由校领导一把手直接领导监督，大学职业规划与发展处部署谋略，学院落实配合，形成上下一心的工作氛围，确保就业工作在新冠疫情和国际形势的影响下稳定有序地开展。

为确保每一位毕业生都不落下，大学在学生大三升大四的暑假期间，根据学生的毕业去向意愿匹配专业的就业/升学顾问，顾问落实跟踪到底、服务到底，从求职/求学方向、申请准备、去向选择、派遣、心态调适等方面提供指导，做到学生求助有道、求职有术、求学有法。毕业生工作着重建档立册，通过系统记录每一个学生的求职求学进展、甄别特需学生并建立预警机制、密切跟进数据定期反馈以调整工作计划，用信息技术提升工作的效率和准确度。

面对变动无常的世界，校长徐扬生教授始终强调“要用同理心、仁爱之心以及应变能力让眼下的世界变得更好”。在开展学生就业升学工作的时候，大学积极引导和支持学生到重点行业领域发展，用正确的理念献身教育、公共领域；提升国际视野着眼社会大爱，奔赴海外求学先进理念和紧缺学科；勇担青年责任投身社会建设，积极留深、跻身高新技术企业助力粤港澳大湾区发展。

二、深耕对外合作的深度、广度和温度

经过四年的耕耘，香港中文大学（深圳）就业升学合作伙伴数量已经初具规模，至 2020 年已经与 350 余家人单位和 100 余所高校的 400 余个硕博项目建立了合作



关系，为学生的实习实践、求职求学畅通渠道。在此基础上，大学于 2021 年紧跟市场格局、学生需求，调整外拓策略——着力提升对外合作的深度、广度和温度。

大学职业规划与发展处结合地理区位、合作经验，本着优势互补、互惠互利的原则，与一批先进典型雇主伙伴签订校企合作框架，共建全面、长期、稳定的大学生就业实习基地，包括深圳市税务局、建信金科、京东科技、华润三九、平安银行、招商证券、中国银行、佳兆业、普华永道等，并向深圳市税务局、平安银行、中国银行等输送实习团开展了社会实践活动，有效地畅通了学生的实习求职渠道、拓展了雇主伙伴的“引才”“育才”渠道，实现互惠共赢，促进优势互补，协同打造粤港澳大湾区人才培养高地。

大学职业规划与发展处主动向外拓展海外院校资源，现已与耶鲁大学、斯坦福大学、剑桥大学、新加坡国立大学等 110 所海外知名院校建立联系，其中 85% 为 QS 世界大学排名前 50 的院校。为充分发挥合作资源作用，大学职业规划与发展处和院校项目的招生负责人展开了密切的沟通联系，双方就学生情况、招录要求等方面加深了解互信，并促成了南洋理工大学、新加坡国立大学为我校学生在申请时免除提交英语水平考试材料，还于 2020-2021 学年邀请到剑桥大学、耶鲁大学、斯坦福大学、麻省理工学院、伦敦大学学院、帝国理工大学、爱丁堡大学、西北大学等知名院校首次举办针对我校学生的专场宣讲会。这些成果充分体现了大学就深化合作内涵、丰富合作内容的战略成效。

三、精进对内指导的质量、数量、能量

大学职业规划与发展处围绕“自我及职业认知-目标计划-执行调整”的生涯发展步骤，规划了从入学到离校的完整的、系统的、全方位的、专业化辅导体系，每学年开展各类型活动达 150-200 场、一对一咨询约 2000 人次。基于此，大学职业规划与发展处还致力于通过提升团队专业度、调动多方资源等提升服务数量和质量，予以学生更多赋能。



在全方位、多层次的指导体系基础上，大学不断精进业务水平、提升活动体验，包括通过表单问卷和定期归档等方式完善咨询预约和跟踪机制；第五届校外导师项目共计发展了 210 位校外导师，超过 25% 的校外导师拥有博士学位，约一半拥有在海/境外求学或工作的经历，校外导师任职的企业包括腾讯、阿里巴巴、麦肯锡、谷歌、IBM、亚马逊、中金公司、南方基金、微众银行、华为、中兴通讯、小米、VIVO、凤凰网等；第三届职业开放日开展招聘会、行业分享、职业性格测评、简历修改 1V1 咨询、面试技巧 1V1 咨询、公务员求职 1V1 咨询、职业照拍摄等子活动，邀请到华为、腾讯、玛氏、德勤、特斯拉、亚马逊、深圳市税务局等头部单位参加，共计吸引 2000 人次学生参加，比上一届增长 33%；第三届升学开放日活动中，通过邀请海外名校、学长学姐和升学专家提供项目资讯、标化考试、文书等方面的服务，参与人次近 1000，该活动首次邀请到香港科技大学、南加州大学、波士顿大学等到校，还采取线上线下结合的方式方便学生和学生家长一同参与，实现家校联络共凝教育合力。此类活动不断标准化，从而使得品牌效应不断凸显。

经过不断整合现有指导服务和查找学生需求盲区，大学职业规划与发展处不断开发新的服务积极适配新需求，包括特邀我校名师进行“听君一席话”升学沙龙分享会；开辟“公职面面观”专栏从招考政策、求职技能、工作日常等维度带学生了解公务员、事业单位、编制教师行业；发挥雇主资源优势开辟“We 来职场”专栏，邀请行业内资深人事招聘负责人围绕该行业的求职技能、面试技巧做分享，包括中外资投行、快消、专业服务、互联网等行业；对首届本科校友进行生涯专访并制作成“友话说”系列推送。