



2021 年

秦皇岛职业技术学院
毕业生就业质量年度报告



目录

学校概况	1
报告说明	3
第一章 就业基本情况	5
一 毕业生规模和结构	5
二 毕业去向落实率及去向	9
(一) 毕业去向落实率	9
(二) 毕业去向分布	13
(三) 未就业情况分析	17
三 就业流向	20
(一) 职业流向	20
(二) 行业流向	22
(三) 用人单位流向	24
(四) 就业地区流向	29
四 毕业生升学情况	31
五 毕业生创业情况	35
六 资格证书获得情况	37
第二章 就业主要特点	41
一 求职过程	41
二 就业服务工作情况	42
三 创新创业教育情况	45
第三章 就业相关分析	47
一 收入分析	47
二 专业相关度	53
三 就业满意度	57
四 职业期待吻合度	60
五 就业稳定性（以离职率来衡量）	62
六 职业发展和变化	65
(一) 毕业生职业发展情况	65
(二) 毕业生职位变化	68
第四章 就业发展趋势分析	71
一 毕业去向落实率变化趋势	71
二 毕业去向变化趋势	75

三	就业特点变化趋势	76
(一)	职业变化趋势	76
(二)	行业变化趋势	77
(三)	用人单位变化趋势	78
(四)	就业地区变化趋势	79
四	就业质量变化趋势	80
(一)	月收入变化趋势	80
(二)	专业相关度变化趋势	84
(三)	就业满意度变化趋势	88
(四)	职业期待吻合度变化趋势	91
(五)	离职率变化趋势	93
第五章	就业对教育教学的反馈	98
一	对人才培养的反馈	98
(一)	校友综合评价	98
(二)	教育教学评价	106
(三)	能力培养评价	112



图表目录

学校概况	1
报告说明	3
第一章 就业基本情况	5
图 1-1 毕业生的性别结构	5
表 1-1 毕业生的生源结构	6
图 1-2 各院系的毕业生人数	7
表 1-2 各专业的毕业生人数	7
图 1-3 毕业生的毕业去向落实率	9
图 1-4 不同性别毕业生的毕业去向落实率	10
图 1-5 各院系毕业生的毕业去向落实率	10
图 1-6 各专业毕业生的毕业去向落实率	11
图 1-7 毕业去向分布	13
图 1-8 不同性别毕业生的毕业去向分布	14
表 1-3 各院系的毕业去向分布	15
表 1-4 各专业的毕业去向分布	15
图 1-9 收到录用通知的比例	17
图 1-10 希望学校提供的求职帮助（多选）	17
图 1-11 毕业生参加过升学考试的比例	18
图 1-12 升学考试未通过的原因	18
图 1-13 希望母校提供的升学服务	19
图 1-14 毕业生从事的主要职业类	20
表 1-5 各院系毕业生实际从事的主要职业	21
表 1-6 各专业毕业生实际从事的主要职业	21
图 1-15 毕业生就业的主要行业类	22
表 1-7 各院系毕业生实际就业的主要行业	23
表 1-8 各专业毕业生实际就业的主要行业	23
图 1-16 不同类型用人单位分布	24
图 1-17 不同规模用人单位分布	24
图 1-18 毕业生在行业一流企业就业的比例	25
图 1-19 各院系毕业生的用人单位类型分布	25
图 1-20 各专业毕业生的用人单位类型分布	26
图 1-21 各院系毕业生的用人单位规模分布	27
图 1-22 各专业毕业生的用人单位规模分布	28

图 1-23	毕业生在河北就业的比例	29
表 1-9	主要就业省份分布	29
表 1-10	主要就业城市分布	29
图 1-24	常见区域划分比例	30
图 1-25	毕业生的升学比例	31
图 1-26	各院系毕业生的升学比例	32
图 1-27	各专业毕业生的升学比例	33
表 1-11	主要的升学院校	35
图 1-28	毕业生的自主创业比例	35
图 1-29	毕业生自主创业的形式	36
图 1-30	毕业生自主创业的原因分布（合并数据）	36
表 1-12	毕业生实际创业的行业类（合并数据）	37
图 1-31	毕业生获得资格证书的情况	37
表 1-13	各院系毕业生获得资格证书的情况	38
表 1-14	各专业毕业生获得资格证书的情况	38
第二章	就业主要特点	41
图 2-1	毕业生的求职过程	41
图 2-2	毕业生对就业服务工作的总体满意度	42
图 2-3	毕业生接受就业服务的比例及有效性评价（多选）	42
图 2-4	各院系毕业生对就业服务工作的总体满意度	43
图 2-5	毕业生获得第一份工作的渠道	44
图 2-6	毕业生接受母校提供的创新创业教育及认为其有效的比例（多选）	45
第三章	就业相关分析	47
图 3-1	毕业生的月收入	47
图 3-2	各院系毕业生的月收入	48
图 3-3	各专业毕业生的月收入	49
图 3-4	毕业生享受“五险一金”情况	51
图 3-5	各院系毕业生享受“五险一金”情况	51
图 3-6	各专业毕业生享受“五险一金”情况	52
图 3-7	毕业生的工作与专业相关度	53
图 3-8	各院系毕业生的工作与专业相关度	54
图 3-9	各专业毕业生的工作与专业相关度	55
图 3-10	毕业生的就业满意度	57
图 3-11	毕业生对就业不满意的原因（多选）	57
图 3-12	各院系毕业生的就业满意度	58
图 3-13	各专业毕业生的就业满意度	59
图 3-14	毕业生的职业期待吻合度	60

图 3-15	各专业毕业生的职业期待吻合度	61
图 3-16	毕业生的离职率	62
图 3-17	各院系毕业生的离职率	63
图 3-18	各专业毕业生的离职率	64
图 3-19	毕业生有过薪资或职位提升的比例	65
图 3-20	各院系毕业生有过薪资或职位提升的比例	66
图 3-21	各专业毕业生有过薪资或职位提升的比例	67
图 3-22	毕业生有过转岗的比例	68
图 3-23	各院系毕业生有过转岗的比例	68
图 3-24	各专业毕业生有过转岗的比例	69
第四章	就业发展趋势分析	71
图 4-1	毕业去向落实率变化趋势	71
图 4-2	各院系毕业生的毕业去向落实率变化趋势	72
图 4-3	各专业毕业生的毕业去向落实率变化趋势	73
图 4-4	毕业去向分布趋势	75
图 4-5	主要职业类需求变化趋势	76
图 4-6	主要行业类需求变化趋势	77
图 4-7	不同类型用人单位需求变化趋势	78
图 4-8	不同规模用人单位需求变化趋势	78
图 4-9	毕业生在河北就业的比例变化趋势	79
表 4-1	毕业生主要就业省份的变化趋势	79
表 4-2	毕业生主要就业城市的变化趋势	79
图 4-10	月收入变化趋势	80
图 4-11	各院系毕业生的月收入变化趋势	81
图 4-12	各专业毕业生的月收入变化趋势	82
图 4-13	专业相关度变化趋势	84
图 4-14	各院系毕业生的工作与专业相关度变化趋势	85
图 4-15	各专业毕业生的工作与专业相关度变化趋势	86
图 4-16	就业满意度变化趋势	88
图 4-17	各院系毕业生的就业满意度变化趋势	89
图 4-18	各专业毕业生的就业满意度变化趋势	90
图 4-19	职业期待吻合度变化趋势	91
图 4-20	各专业毕业生的职业期待吻合度变化趋势	92
图 4-21	离职率变化趋势	93
图 4-22	各院系毕业生的离职率变化趋势	94
图 4-23	各专业毕业生的离职率变化趋势	95
第五章	就业对教育教学的反馈	98

图 5-1	毕业生对母校的推荐度	98
图 5-2	各院系毕业生对母校的推荐度	99
图 5-3	各专业毕业生对母校的推荐度	100
图 5-4	毕业生对母校的满意度	102
图 5-5	各院系毕业生对母校的满意度	103
图 5-6	各专业毕业生对母校的满意度	104
图 5-7	毕业生对母校的教学满意度	106
图 5-8	各院系毕业生的教学满意度	107
图 5-9	各专业毕业生的教学满意度	108
图 5-10	教学各方面改进需求（多选）	110
图 5-11	教师指导满足度	110
图 5-12	教学设施满足度	111
图 5-13	工作中最重要的通用能力及增值情况	112

学校概况

- ◎国家“双高计划”中国特色高水平专业群建设单位
- ◎全国 100 所“国家骨干高职院校”之一
- ◎国家优质专科高等职业院校
- ◎全国文明单位
- ◎全国职业教育先进单位
- ◎黄炎培职业教育优秀学校
- ◎国家职业教育导游专业教学资源库建设主持单位
- ◎国家现代学徒制试点单位

.....

秦皇岛职业技术学院始建于 1951 年，位于国家避暑胜地——北戴河，是经国家教育部批准成立的全日制普通高等院校。

学院校园环境优雅，综合办学条件优良，拥有覆盖全校的有线无线一体化网络以及现代化教学平台和信息交流平台。现代化图书馆藏书丰富、信息量大，有先进的图书检索系统和电子阅览室。现有教职工 600 余人，其中教授 53 人、副教授 208 人、博士及硕士 423 人，学院有国务院及省政府特聘专家、省管专家、省级教学名师、省“三三三”工程人才 19 名，“双师型”专任专业教师占 94%以上。学院面向全国 29 个省市招生，连续多年录取分数位居全省前列，全日制在校生 1 万余人。

学院现设有信息工程系、经济系、机电工程系、旅游系、管理工程系、外语系、艺术系、商贸系、基础部、体育部、思想政治教育教学部、培训中心等 8 系 3 部 1 中心，专业涵盖装备制造类、电子信息类、工程技术类、财经商贸类、旅游类等 10 多个应用技术领域，建有国家重点专业 4 个、创新发展行动计划国家骨干专业 6 个、省级重点专业 5 个。

学院牵头组建了河北省财经职业教育集团和秦皇岛市旅游职业教育集团，并先后加入 2 个国家级职教集团、14 个省级职教集团。与京东、联想、中联、新道等知名企业共建京东学院、联想 IT 学院、中联智慧财经产业学院和新道经管学院等产业学院。建有智能制造技术生产性实训基地和焙烤食品加工技术生产性实训基地 2 个创新发展行动计划国家生产性实训基地。参与教育部“江泰保险实用型人才培养培训项目”，先后被确定为“中央财政支持的数控技术专业职业教育实训基地”、“中央财政支持的报关与国际货运专业职业教育实训基地”。校企共建电子非晶合金材料应用技术研发中心和现代物流技术研发中心等创新发展行动计划国家协同创新中心，成立于铁军传统工艺大师工作室，校企共建导游专业群高水平实训基地和财经类专业高水平实训基地，与行业领先企业在人才培养、技术创新、社会服务、就业创业、文化传承等方面深度

合作，形成校企命运共同体。

学院人才培养质量不断提升。学院建有 90 个校内实训基地、385 个稳定的校外实习基地进行实习实训，学院不断探索“以赛促学、以赛促训、以赛促教”的实践教学模式改革，学生在世界技能大赛、全国职业院校技能大赛中获奖 10 余项。毕业生就业质量高，毕业去向落实率连年保持在 98% 以上，涌现出一大批全国创业英才和世界 500 强企业的管理精英、技术能手等。

学院先后同德国、瑞士、意大利、俄罗斯、美国、加拿大、韩国、新加坡等国家的院校和教育机构建立交流与合作关系。积极响应共建“一带一路”倡议，培养沿线国家现代学徒制下的留学生 138 人。

近年来，学院的发展建设举措与成效引起了新华社、人民网、中青网、中国高职高专教育网、《中国青年报》、《中国教育报》、《工人日报》等国家官方媒体的关注报道达 60 多条。

进入新时代，开启新征程。学院高举习近平新时代中国特色社会主义思想伟大旗帜，立足秦皇岛，服务京津冀，秉承“崇德尚能，求真创优”的校训精神，围绕京津冀协同发展、经济结构调整与产业升级等重大历史机遇，以“立德树人”为根本任务，着力强化内涵建设，砥砺奋进，全力争创中国特色高水平职业院校，为我国教育事业的发展作出新的更大贡献！

报告说明

为全面贯彻落实党中央、国务院关于做好高校毕业生就业工作的决策部署，学校以习近平新时代中国特色社会主义思想为指导，深入贯彻党的十九大精神，紧紧围绕立德树人根本任务，将毕业生就业创业工作贯穿于人才培养各个环节，努力实现更高质量和更充分就业。为全面反映 2021 届毕业生的就业状况，学校依据《教育部办公厅关于编制发布高校毕业生就业质量年度报告的通知》（教学厅函〔2013〕25 号）文件精神，结合学校实际情况，编制和发布《秦皇岛职业技术学院 2021 届毕业生就业质量年度报告》，以期进一步推动就业和招生、人才培养的联动，促进人才培养与经济社会发展紧密对接，助力培养更多高素质技术技能人才。

报告中的数据来源于



第三方专业机构调研数据

毕业生调研数据：调查面向全校 2021 届毕业生，共回收有效问卷 1551 份，回收问卷数量占毕业生总人数的 47.4%，主要涵盖就业特点、就业相关分析、就业对教育教学的反馈等方面内容。

就业



基本情况



第一章 就业基本情况

毕业生的就业基本情况反映了毕业生毕业后的基本去向。本章主要从毕业生的毕业去向落实率及去向、职业和行业流向、毕业生升学和自主创业等情况来展现本校毕业生就业的基本情况。

一 毕业生规模和结构

1. 总毕业生人数

秦皇岛职业技术学院 2021 届总毕业生人数为 3275 人。

2. 毕业生的性别结构

从性别结构来看，男生 1469 人，女生 1806 人；男生占比（44.9%）略低于女生（55.2%）。

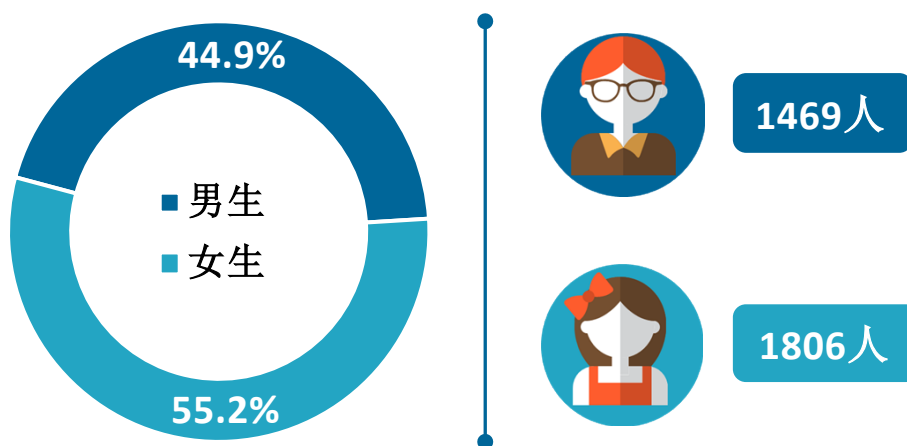


图 1-1 毕业生的性别结构

数据来源：麦可思-秦皇岛职业技术学院 2021 届毕业生培养质量评价数据。

3. 毕业生的生源结构

本校 2021 届毕业生以河北（94.0%）生源为主，其次也有部分毕业生来自山东、辽宁等地。

表 1-1 毕业生的生源结构

生源地	比例（%）
河北	94.0
山东	0.7
辽宁	0.7
吉林	0.5
广东	0.5
黑龙江	0.5
青海	0.4
内蒙古	0.3
宁夏	0.3
河南	0.2
浙江	0.2
山西	0.2
湖南	0.2
安徽	0.2
云南	0.2
贵州	0.2
新疆	0.1
甘肃	0.1
福建	0.1
四川	0.1
广西	0.1
重庆	0.1
湖北	0.1
天津	0.1
海南	0.0

注：图表中数据均保留一位小数，由于四舍五入，相加可能不等于 100%。

数据来源：麦可思-秦皇岛职业技术学院 2021 届毕业生培养质量评价数据。

4. 各院系及专业毕业生人数

本校 2021 届毕业生分布在 8 个院系，其中规模较大的院系是信息工程系、经济系、商贸系。



图 1-2 各院系的毕业生人数

数据来源：麦可思-秦皇岛职业技术学院 2021 届毕业生培养质量评价数据。

本校 2021 届毕业生分布在 40 个专业，其中规模较大的专业是会计、移动应用开发、财务管理、旅游管理。

表 1-2 各专业的毕业生人数

专业名称	毕业生人数（人）
会计	224
移动应用开发	195
财务管理	173
旅游管理	173
商务英语	153
环境艺术设计	145
审计	126
机电一体化技术	124
计算机应用技术	116
市场营销	112
酒店管理	111
物联网应用技术	108
互联网金融	98
艺术设计	98
电气自动化技术	91
工程造价	91
电子商务	90

专业名称	毕业生人数（人）
音乐表演	88
物流管理	87
计算机网络技术	74
数字媒体应用技术	68
数字展示技术	66
国际商务	59
空中乘务	57
会计信息管理	54
导游	52
机械制造与自动化	51
舞蹈表演	47
工商企业管理	46
建筑工程技术	40
食品加工技术	37
投资与理财	36
数控技术	32
连锁经营管理	30
报关与国际货运	29
模具设计与制造	25
工业机器人技术	23
统计与会计核算	16
歌舞表演	15
老年服务与管理	15

数据来源：麦可思-秦皇岛职业技术学院 2021 届毕业生培养质量评价数据。

二 毕业去向落实率及去向

毕业去向落实率反映了毕业生毕业的落实情况，按照教育部公布的高校毕业生毕业去向落实率的计算公式为：

毕业去向落实率=（已就业毕业生人数÷毕业生总人数）×100%

毕业生总人数=已就业毕业生人数+待就业毕业生人数+暂时不就业毕业生人数

已就业毕业生包括：就业、升学。

（一） 毕业去向落实率

1. 毕业去向落实率

本校 2021 届毕业生的初次毕业去向落实率为 86.4%，截止 2021 年 11 月 30 日，本校毕业生的毕业去向落实率为 97.16%，绝大多数毕业生已落实就业，就业落实充分。

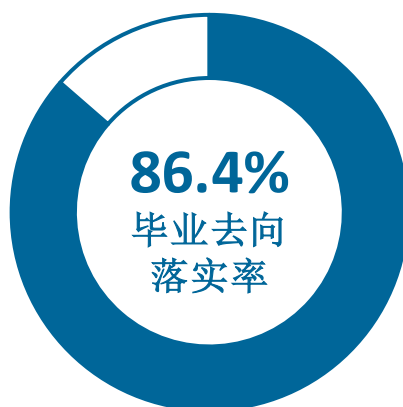


图 1-3 毕业生的毕业去向落实率

数据来源：麦可思-秦皇岛职业技术学院 2021 届毕业生培养质量评价数据。

2. 各类毕业生的毕业去向落实率

本校 2021 届毕业生中，男生的毕业去向落实率为 88.3%，女生的毕业去向落实率为 85.0%。

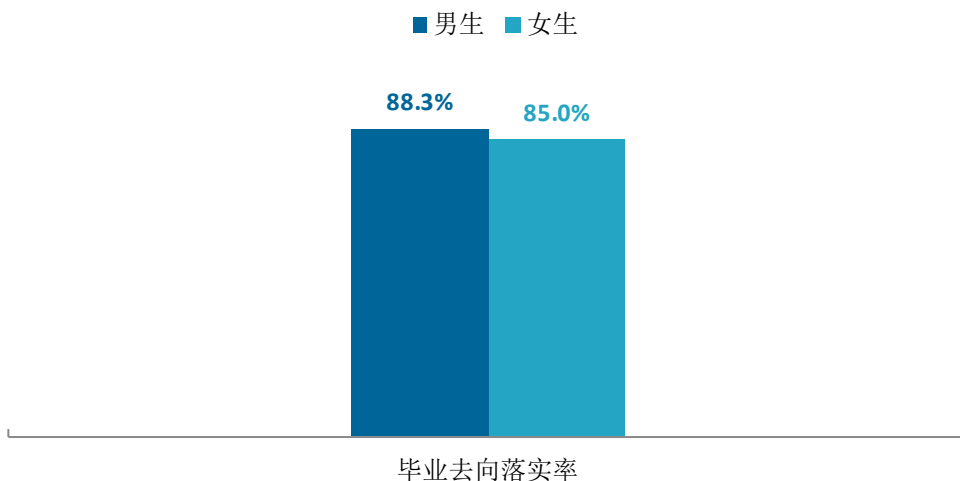


图 1-4 不同性别毕业生的毕业去向落实率

数据来源：麦可思-秦皇岛职业技术学院 2021 届毕业生培养质量评价数据。

3. 各院系及专业的毕业去向落实率

本校 2021 届毕业生中，毕业去向落实率较高的院系是机电工程系、管理工程系（均为 92%），毕业去向落实率较低的院系是旅游系（82%）。

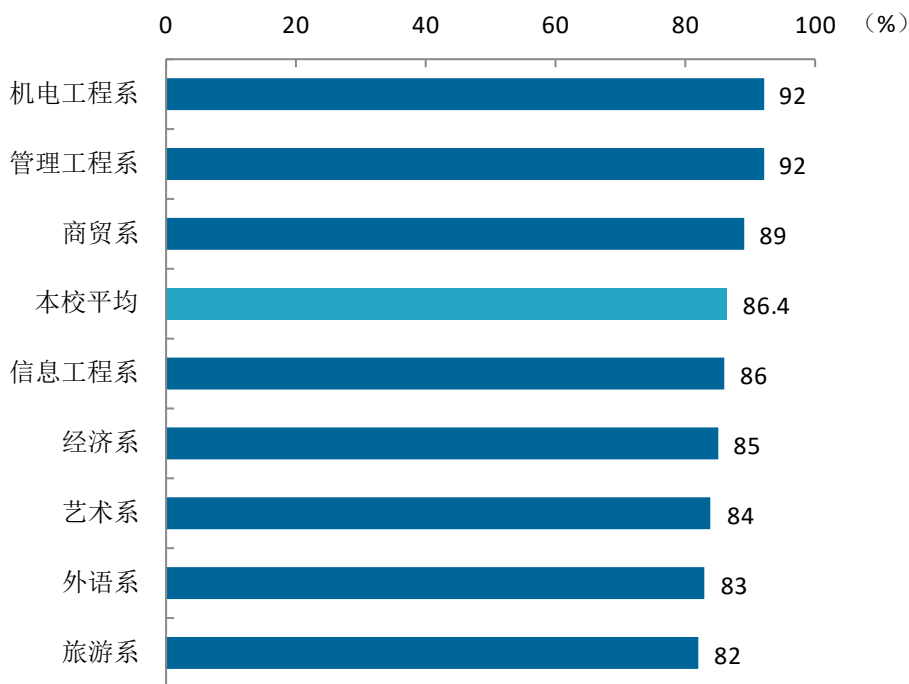


图 1-5 各院系毕业生的毕业去向落实率

数据来源：麦可思-秦皇岛职业技术学院 2021 届毕业生培养质量评价数据。

本校 2021 届毕业生中，毕业去向落实率较高的专业是工程造价（98%）、电气自动化技术（97%）、市场营销（96%），毕业去向落实率较低的专业是导游（73%）、工商企业管理（75%）。

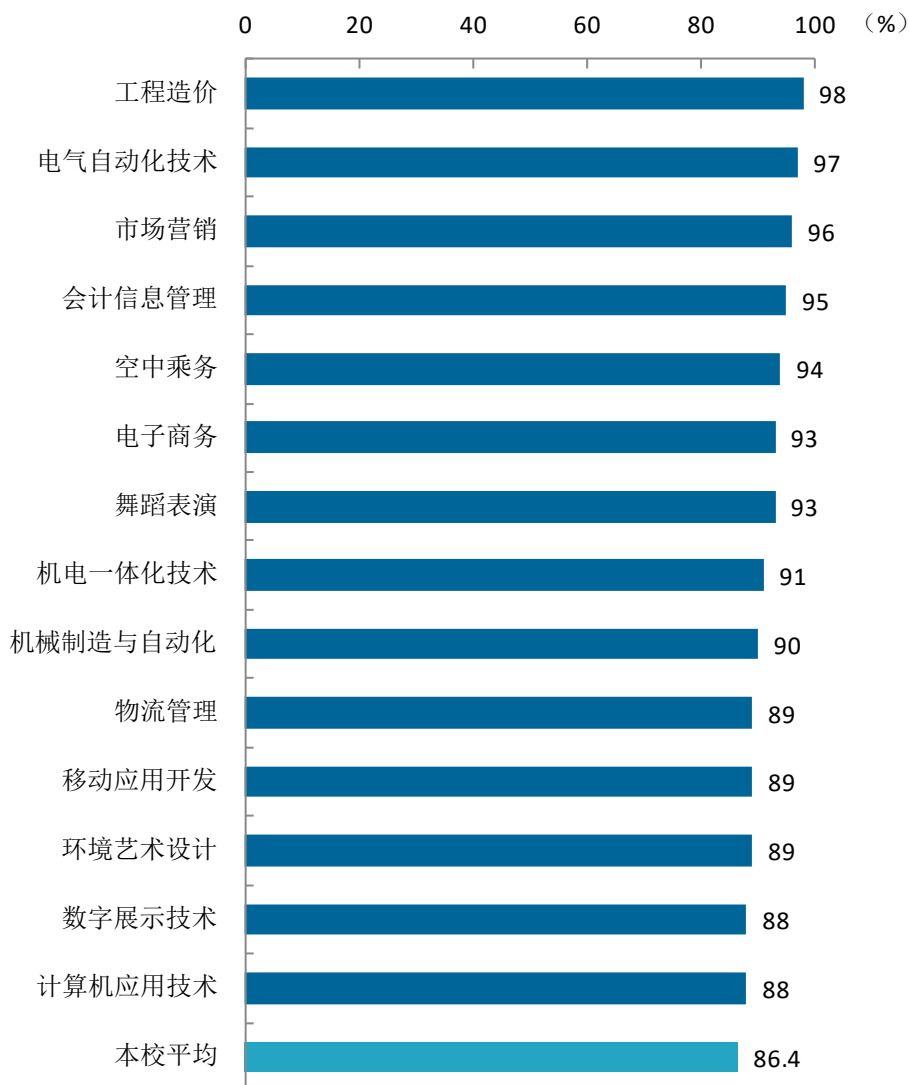
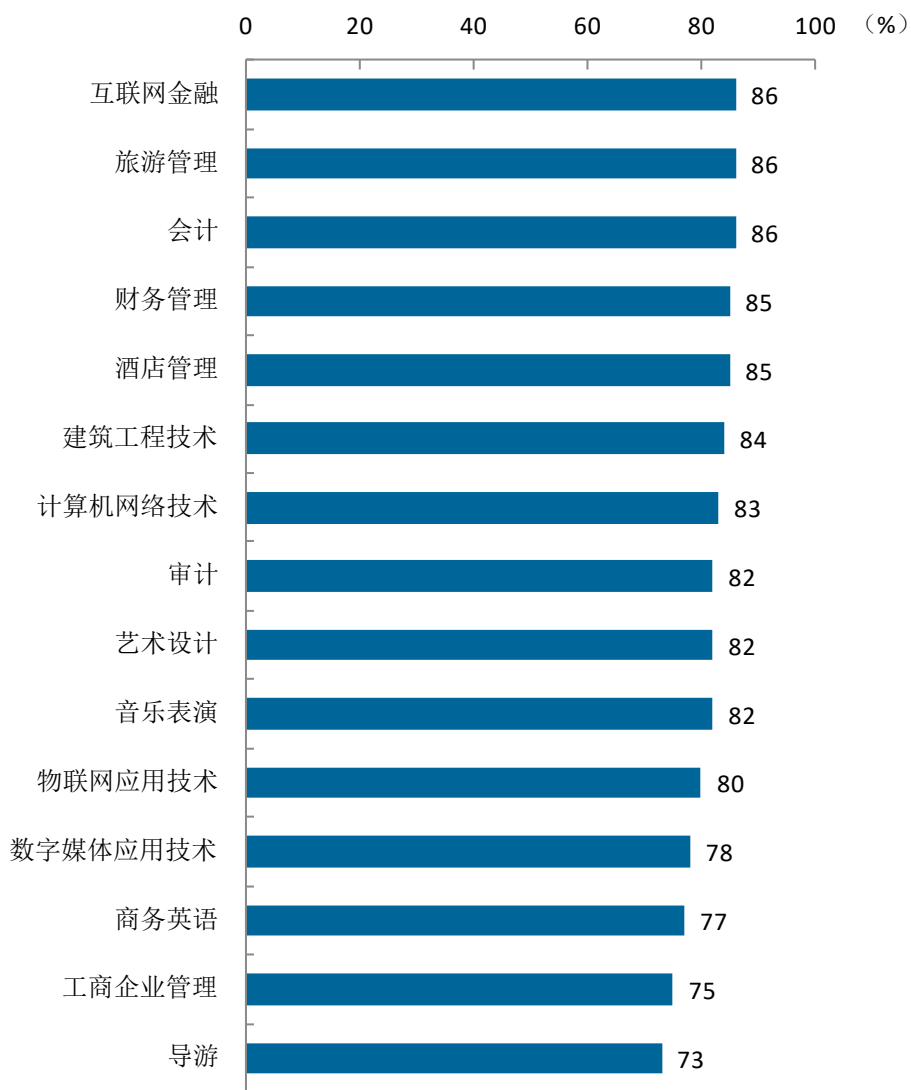


图 1-6 各专业毕业生的毕业去向落实率

注：个别专业因样本较少没有包括在内。

数据来源：麦可思-秦皇岛职业技术学院 2021 届毕业生培养质量评价数据。



续图 1-6 各专业毕业生的毕业去向落实率

注：个别专业因样本较少没有包括在内。

数据来源：麦可思-秦皇岛职业技术学院 2021 届毕业生培养质量评价数据。

（二） 毕业去向分布

1. 毕业去向分布

本校 2021 届毕业生毕业后以直接就业为主，最主要的去向是“受雇全职工作”（49.8%）。同时，毕业后继续读本科的比例为 30.2%，可见本校毕业生升学意愿也较为强烈。

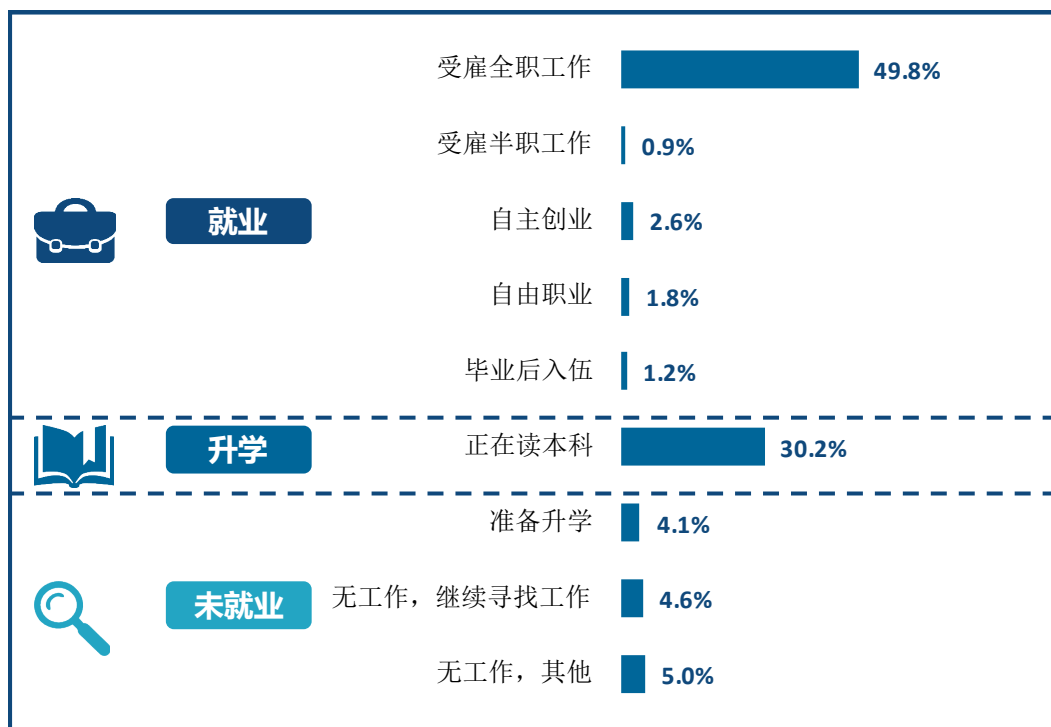


图 1-7 毕业去向分布

注：图表中数据均保留一位小数，由于四舍五入，相加可能不等于 100%。

数据来源：麦可思-秦皇岛职业技术学院 2021 届毕业生培养质量评价数据。

2. 不同类型毕业生毕业去向

本校 2021 届毕业生中男生、女生受雇全职工作的比例分别为 52.1%、48.3%，男生、女生毕业后选择读本科的比例分别为 28.2%、33.3%。男生、女生在毕业后的去向选择上未表现出明显的差异。

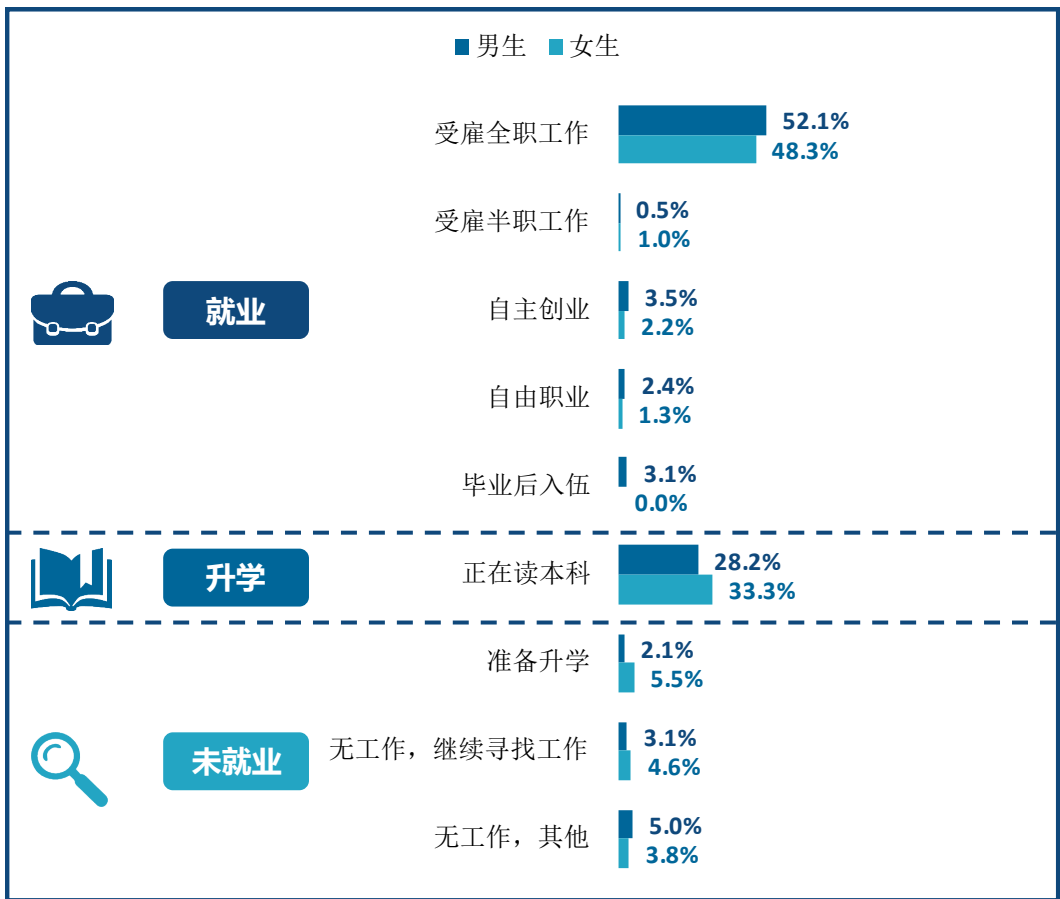


图 1-8 不同性别毕业生的毕业去向分布

注：图表中数据均保留一位小数，由于四舍五入，相加可能不等于 100%。

数据来源：麦可思-秦皇岛职业技术学院 2021 届毕业生培养质量评价数据。

3. 各院系及专业的毕业去向

本校 2021 届毕业生中，受雇全职工作比例较高的院系是机电工程系（65.0%），受雇全职工作比例较低的院系是艺术系（32.1%），其毕业生毕业后选择升学的比例较高，为 44.6%。

表 1-3 各院系的毕业去向分布

单位：%

院系名称	就业					升学	未就业		
	受雇全职工作	受雇半职工作	自主创业	自由职业	毕业后入伍	正在读本科	准备升学	无工作，继续寻找工作	无工作，其他
本校平均	49.8	0.9	2.6	1.8	1.2	30.2	4.1	4.6	5.0
机电工程系	65.0	0.0	3.5	2.1	4.2	16.8	2.1	2.1	4.2
商贸系	58.0	0.0	2.2	1.4	1.4	26.1	2.9	4.3	3.6
旅游系	56.3	1.9	1.9	5.6	1.3	15.0	1.9	6.9	9.4
管理工程系	52.2	0.6	3.4	0.6	0.6	34.3	1.1	2.8	4.5
经济系	50.0	1.2	1.5	0.3	0.3	31.8	6.4	4.5	3.9
外语系	47.6	1.0	2.9	2.9	1.0	27.2	8.7	3.9	4.9
信息工程系	41.5	0.7	3.2	1.8	1.1	37.2	4.5	5.6	4.3
艺术系	32.1	3.6	1.8	1.8	0.0	44.6	1.8	3.6	10.7

注：图表中数据均保留一位小数，由于四舍五入，相加可能不等于 100%。

数据来源：麦可思-秦皇岛职业技术学院 2021 届毕业生培养质量评价数据。

本校 2021 届毕业生中，受雇全职工作比例较高的专业是会计信息管理（76.3%）、空中乘务（75.0%）、机电一体化技术（70.2%），受雇全职工作比例较低的专业是工商企业管理（25.0%）、音乐表演（25.6%）。另外，环境艺术设计、工程造价、音乐表演等专业升学比例较高。

表 1-4 各专业的毕业去向分布

单位：%

专业名称	就业					升学	未就业		
	受雇全职工作	受雇半职工作	自主创业	自由职业	毕业后入伍	正在读本科	准备升学	无工作，继续寻找工作	无工作，其他
本校平均	49.8	0.9	2.6	1.8	1.2	30.2	4.1	4.6	5.0
会计信息管理	76.3	2.6	0.0	0.0	0.0	15.8	2.6	2.6	0.0
空中乘务	75.0	0.0	6.3	3.1	3.1	6.3	3.1	3.1	0.0
机电一体化技术	70.2	0.0	2.1	2.1	6.4	10.6	2.1	0.0	6.4
电气自动化技术	69.2	0.0	5.1	0.0	2.6	20.5	0.0	2.6	0.0

专业名称	就业					升学	未就业		
	受雇全职工作	受雇半职工作	自主创业	自由职业	毕业后入伍	正在读本科	准备升学	无工作, 继续寻找工作	无工作, 其他
机械制造与自动化	65.5	0.0	0.0	6.9	0.0	17.2	6.9	3.4	0.0
酒店管理	65.2	0.0	0.0	4.3	2.2	13.0	0.0	4.3	10.9
互联网金融	64.9	0.0	2.7	0.0	0.0	18.9	2.7	5.4	5.4
市场营销	63.8	2.1	10.6	0.0	2.1	17.0	0.0	0.0	4.3
电子商务	63.3	0.0	3.3	0.0	0.0	26.7	6.7	0.0	0.0
计算机应用技术	57.7	1.3	3.8	2.6	0.0	23.1	0.0	10.3	1.3
建筑工程技术	56.0	0.0	0.0	4.0	0.0	24.0	4.0	0.0	12.0
旅游管理	55.4	4.1	2.7	6.8	0.0	17.6	1.4	8.1	4.1
数字展示技术	55.0	0.0	0.0	2.5	0.0	30.0	7.5	2.5	2.5
物流管理	54.1	0.0	2.7	0.0	2.7	29.7	2.7	5.4	2.7
计算机网络技术	51.4	0.0	0.0	0.0	0.0	31.4	0.0	8.6	8.6
审计	50.0	2.0	4.1	0.0	1.0	24.5	7.1	9.2	2.0
导游	46.7	0.0	3.3	3.3	3.3	16.7	6.7	6.7	13.3
舞蹈表演	46.7	6.7	0.0	6.7	0.0	33.3	0.0	0.0	6.7
财务管理	46.2	1.0	1.0	1.0	0.0	35.6	7.7	1.9	5.8
工程造价	44.3	0.0	0.0	0.0	0.0	54.1	0.0	1.6	0.0
会计	42.3	0.0	0.0	0.0	0.0	43.6	5.1	2.6	6.4
物联网应用技术	40.0	0.0	4.4	2.2	4.4	28.9	4.4	6.7	8.9
商务英语	35.2	1.4	1.4	2.8	0.0	36.6	11.3	4.2	7.0
数字媒体应用技术	34.4	3.1	0.0	6.3	3.1	31.3	6.3	12.5	3.1
移动应用开发	34.3	1.0	1.9	1.9	1.0	48.6	5.7	1.9	3.8
艺术设计	32.7	0.0	9.1	0.0	1.8	38.2	9.1	3.6	5.5
环境艺术设计	30.2	0.0	3.8	0.0	0.0	54.7	3.8	3.8	3.8
音乐表演	25.6	2.6	2.6	0.0	0.0	51.3	2.6	5.1	10.3
工商企业管理	25.0	0.0	0.0	0.0	0.0	50.0	4.2	12.5	8.3

注 1: 个别专业因样本较少没有包括在内。

注 2: 图表中数据均保留一位小数, 由于四舍五入, 相加可能不等于 100%。

数据来源: 麦可思-秦皇岛职业技术学院 2021 届毕业生培养质量评价数据。

（三） 未就业情况分析

1. 收到录用通知的比例

本校 2021 届寻找工作的毕业生中，有 70% 的人收到过录用通知，但大都因薪资福利偏低、发展空间不够等原因选择继续寻找工作。同时，求职毕业生希望学校可以多开放招聘信息、校内招聘会等，学校会在今后的就业指导服务中考虑为已毕业学生给予更多支持。

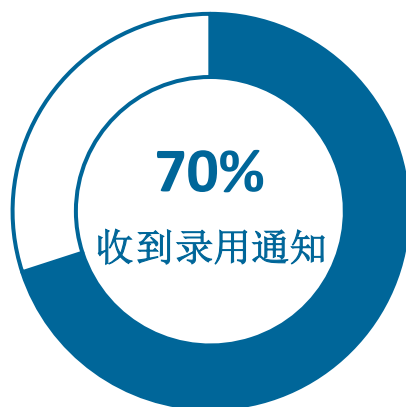


图 1-9 收到录用通知的比例

数据来源：麦可思-秦皇岛职业技术学院 2021 届毕业生培养质量评价数据。

2. 希望学校提供的求职帮助（多选）

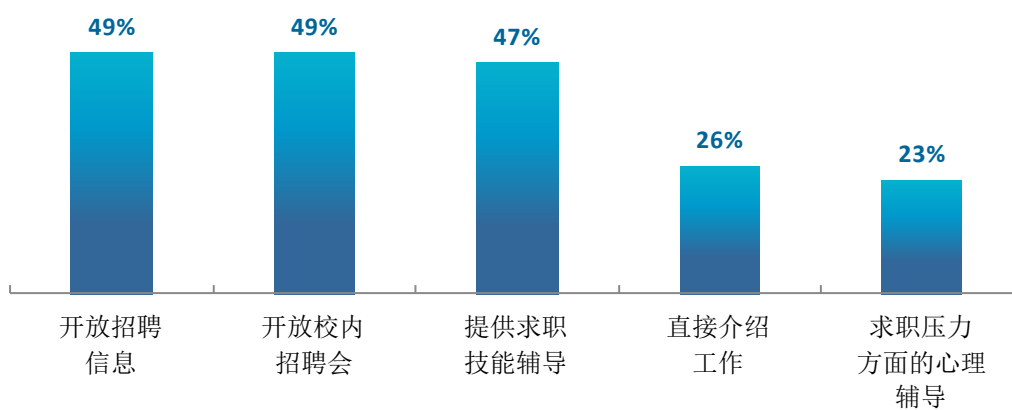


图 1-10 希望学校提供的求职帮助（多选）

数据来源：麦可思-秦皇岛职业技术学院 2021 届毕业生培养质量评价数据。

3. 毕业生参加过升学考试的比例

本校 2021 届目前正在准备升学的毕业生中有 82%参加过升学考试。

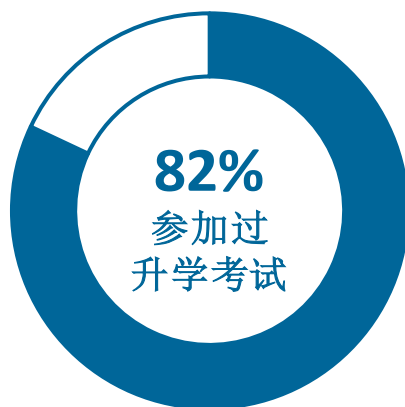


图 1-11 毕业生参加过升学考试的比例

数据来源：麦可思-秦皇岛职业技术学院 2021 届毕业生培养质量评价数据。

4. 升学考试未通过的原因

本校 2021 届参加过升学考试的毕业生认为考试未通过的原因有文化课基础弱（11%）、规划晚，准备时间不足（7%）、志愿填报不合理（4%）。

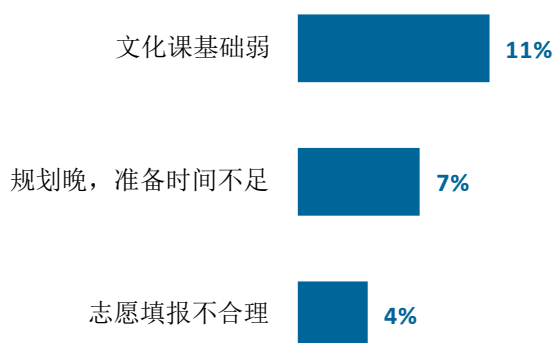


图 1-12 升学考试未通过的原因

数据来源：麦可思-秦皇岛职业技术学院 2021 届毕业生培养质量评价数据。

5. 希望母校提供的升学服务

本校 2021 届正在准备升学考试的毕业生希望学校可以提供报考指导、组织经验分享（分别为 59%、55%）等方面的帮助，学校会在今后的教学中考虑为打算升学的学生给予更多支持。




图 1-13 希望母校提供的升学服务

数据来源：麦可思-秦皇岛职业技术学院 2021 届毕业生培养质量评价数据。

就业流向

（一） 职业流向

1. 毕业生从事的主要职业

本校 2021 届毕业生就业量较大的职业类为财务/审计/税务/统计（16.8%）、销售（12.4%）、行政/后勤（11.7%）等。

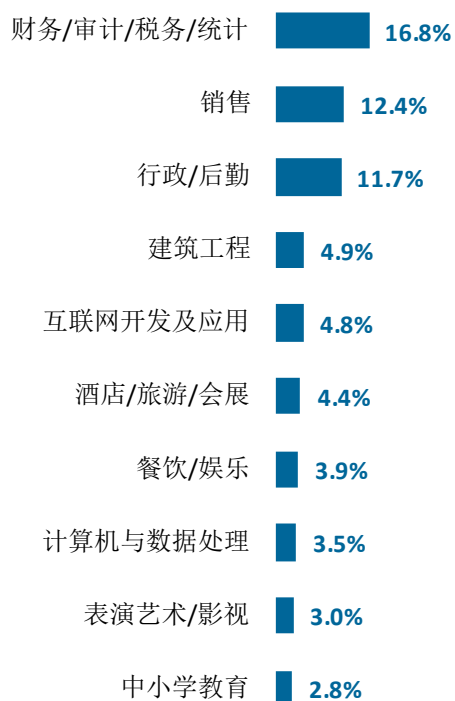


图 1-14 毕业生从事的主要职业类

数据来源：麦可思-秦皇岛职业技术学院 2021 届毕业生培养质量评价数据。

2. 各院系及专业的职业流向

本校 2021 届毕业生的职业流向和各院系、各专业培养情况基本吻合，机电工程系毕业生主要为电气技术人员；商贸系毕业生主要为客服专员、存货管理员（储藏室、库房）、电子商务专员等。工程造价专业毕业生主要从事预算员、建筑技术人员岗位；舞蹈表演专业毕业生主要为舞蹈演员。

表 1-5 各院系毕业生实际从事的主要职业

院系名称	本校该院系毕业生从事的主要职业
管理工程系	建筑技术人员；房地产经纪人；预算员
机电工程系	电气技术人员
经济系	会计；审计人员；文员
旅游系	餐饮服务生；旅店服务人员
商贸系	客服专员；存货管理员（储藏室、库房）；电子商务专员；文员
外语系	房地产经纪人；文员
信息工程系	文员；客服专员；互联网开发人员；网络管理人员
艺术系	舞蹈演员

数据来源：麦可思-秦皇岛职业技术学院 2021 届毕业生培养质量评价数据。

表 1-6 各专业毕业生实际从事的主要职业

院系名称	专业名称	本校该专业毕业生从事的主要职业
管理工程系	工程造价	预算员；建筑技术人员
管理工程系	建筑工程技术	建筑技术人员
管理工程系	市场营销	房地产经纪人
机电工程系	电气自动化技术	电气技术人员
经济系	财务管理	会计
经济系	会计	会计
经济系	会计信息管理	会计
经济系	审计	审计人员
旅游系	导游	导游
旅游系	酒店管理	旅店服务人员
旅游系	旅游管理	餐饮服务生；旅店服务人员
商贸系	电子商务	电子商务专员
商贸系	互联网金融	客服专员
商贸系	物流管理	物流专员
外语系	空中乘务	文员
外语系	商务英语	小学教师
信息工程系	计算机应用技术	小学教师
信息工程系	移动应用开发	文员
艺术系	舞蹈表演	舞蹈演员

注：个别专业因样本较少没有包括在内。

数据来源：麦可思-秦皇岛职业技术学院 2021 届毕业生培养质量评价数据。

（二） 行业流向

1. 毕业生从事的主要行业

本校 2021 届毕业生就业量较大的行业类为建筑业（8.6%）、住宿和餐饮业（8.4%）、信息传输/软件和信息技术服务业（7.8%）等。

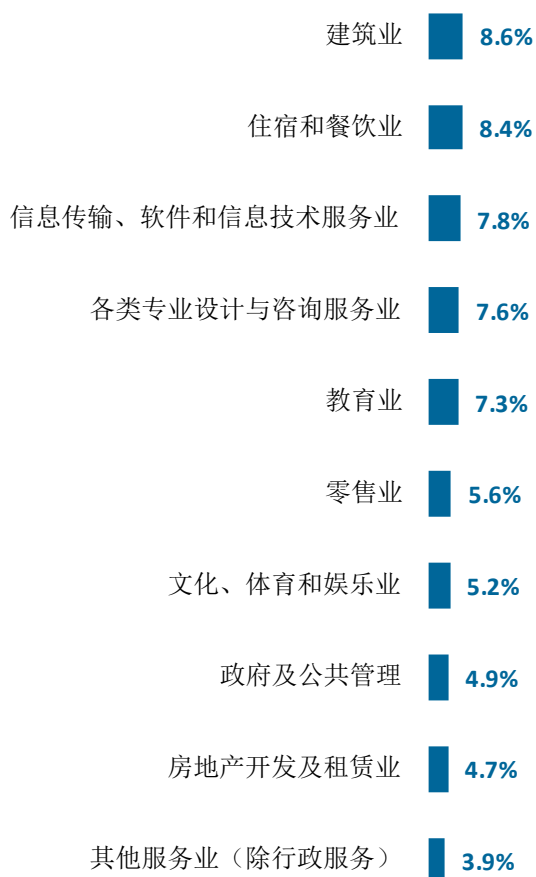


图 1-15 毕业生就业的主要行业类

数据来源：麦可思-秦皇岛职业技术学院 2021 届毕业生培养质量评价数据。

2. 各院系及专业的行业流向

院系专业层面，2021 届经济系毕业生主要就业于会计、审计与税务服务业；信息工程系毕业生主要服务于互联网运营与网络搜索引擎业、数据处理/托管和相关服务业；酒店管理专业毕业生主要就业于旅客住宿业；物流管理专业毕业生主要服务于物流仓储业。

表 1-7 各院系毕业生实际就业的主要行业

院系名称	本校该院系毕业生就业的主要行业
管理工程系	住宅建筑施工业；非住宅建筑施工业
经济系	会计、审计与税务服务业；综合性餐饮业；其他个人服务业
旅游系	综合性餐饮业；旅客住宿业
商贸系	物流仓储业
外语系	中小学教育机构
信息工程系	互联网运营与网络搜索引擎业；数据处理、托管和相关服务业

注：个别院系因样本较少没有包括在内。

数据来源：麦可思-秦皇岛职业技术学院 2021 届毕业生培养质量评价数据。

表 1-8 各专业毕业生实际就业的主要行业

院系名称	专业名称	本校该专业毕业生就业的主要行业
管理工程系	工程造价	住宅建筑施工业
管理工程系	市场营销	地产代理和经纪人办事处
经济系	财务管理	会计、审计与税务服务业
经济系	会计	会计、审计与税务服务业
经济系	会计信息管理	会计、审计与税务服务业
经济系	审计	会计、审计与税务服务业
旅游系	酒店管理	旅客住宿业
旅游系	旅游管理	综合性餐饮业
商贸系	互联网金融	其他金融投资业
商贸系	物流管理	物流仓储业
外语系	空中乘务	其他个人服务业
外语系	商务英语	中小学教育机构
信息工程系	计算机应用技术	数据处理、托管和相关服务业
信息工程系	数字媒体应用技术	其他娱乐和休闲产业
艺术系	音乐表演	中小学教育机构

注：个别专业因样本较少没有包括在内。

数据来源：麦可思-秦皇岛职业技术学院 2021 届毕业生培养质量评价数据。

（三） 用人单位流向

1. 毕业生的用人单位流向

本校 2021 届毕业生主要就业的用人单位类型是民营企业/个体（74%），同时就业于国有企业的比例为 13%；毕业生主要就业于 300 人及以下（62%）规模的中小型用人单位。

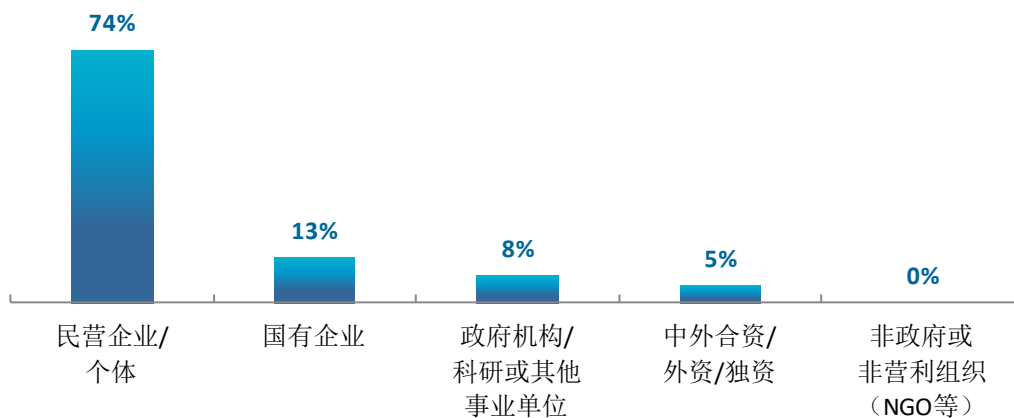


图 1-16 不同类型用人单位分布

数据来源：麦可思-秦皇岛职业技术学院 2021 届毕业生培养质量评价数据。

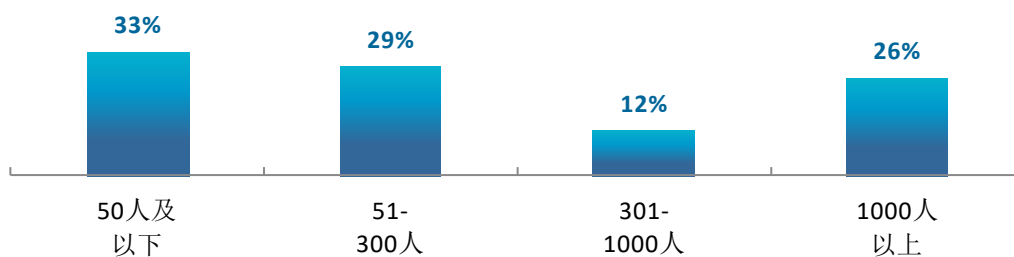


图 1-17 不同规模用人单位分布

数据来源：麦可思-秦皇岛职业技术学院 2021 届毕业生培养质量评价数据。

2. 毕业生在行业一流企业就业情况

在行业一流企业就业是高质量就业的表现。本校 2021 届有 12% 的毕业生在行业一流企业就业，主要集中在建筑业等领域。



图 1-18 毕业生在行业一流企业就业的比例

数据来源：麦可思-秦皇岛职业技术学院 2021 届毕业生培养质量评价数据。

3. 各院系及专业的用人单位流向

本校 2021 届多数院系及专业毕业生受雇用人单位的类型为民营企业/个体，规模主要为 300 人及以下规模的中小型用人单位。

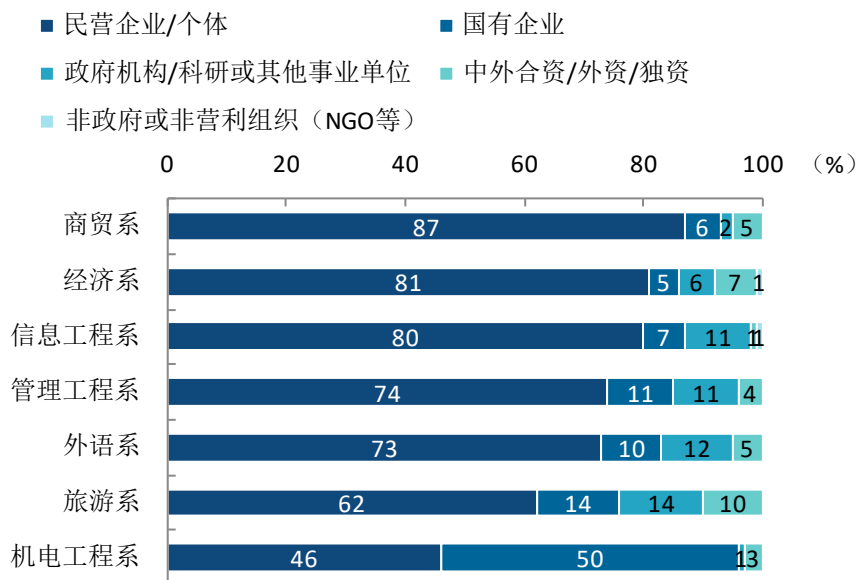


图 1-19 各院系毕业生的用人单位类型分布

注：个别院系由于样本较少没有包括在内。

数据来源：麦可思-秦皇岛职业技术学院 2021 届毕业生培养质量评价数据。

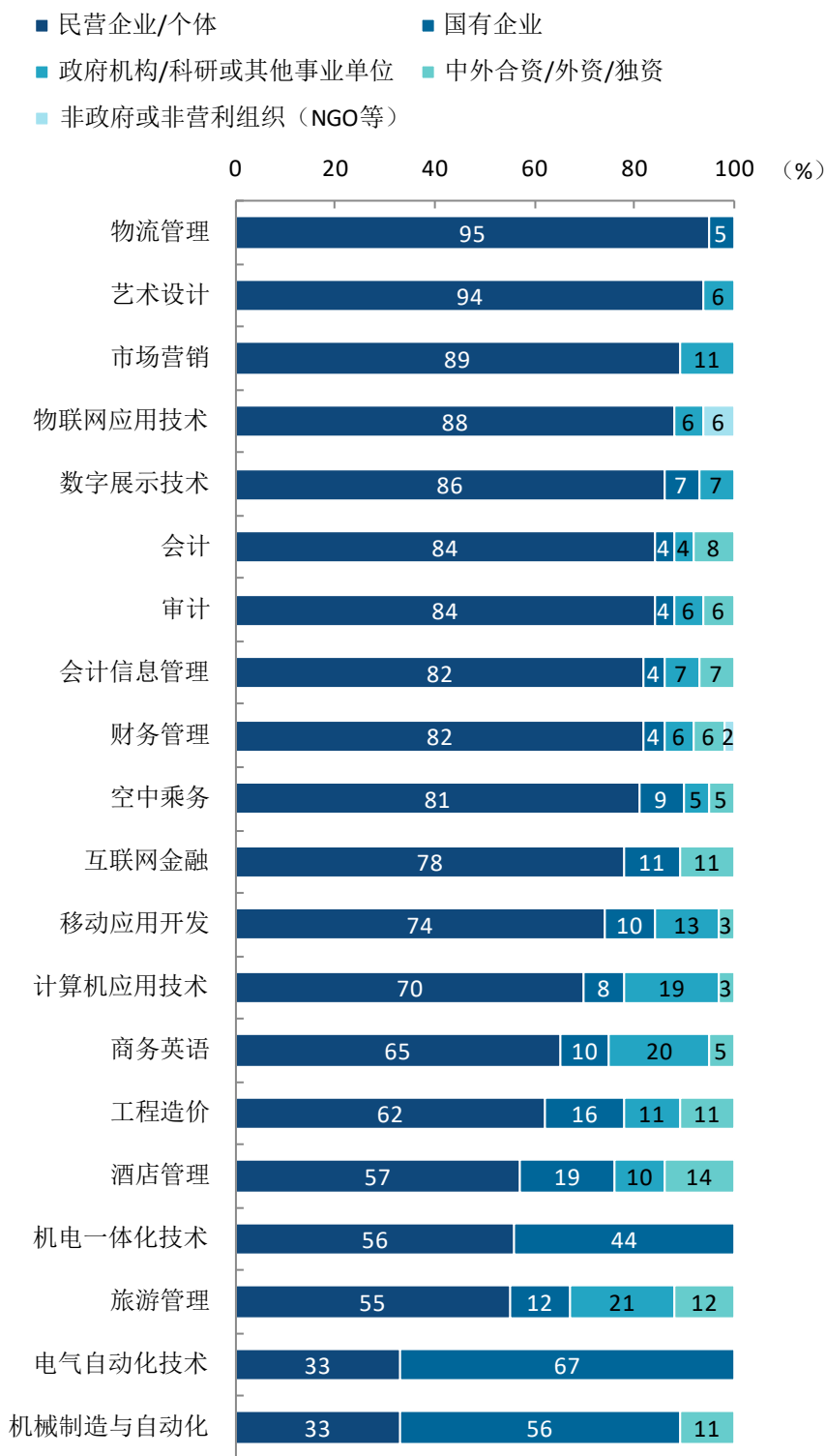


图 1-20 各专业毕业生的用人单位类型分布

注：个别专业由于样本较少没有包括在内。

数据来源：麦可思-秦皇岛职业技术学院 2021 届毕业生培养质量评价数据。

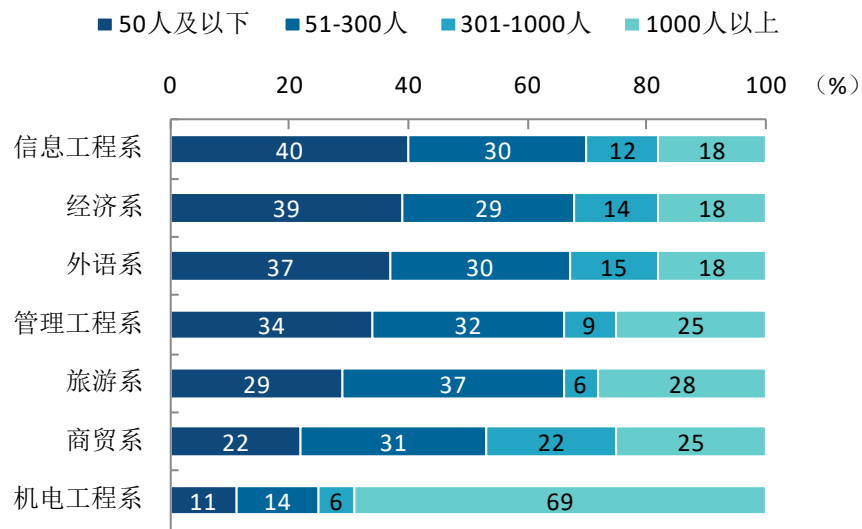


图 1-21 各院系毕业生的用人单位规模分布

注：个别院系由于样本较少没有包括在内。

数据来源：麦可思-秦皇岛职业技术学院 2021 届毕业生培养质量评价数据。

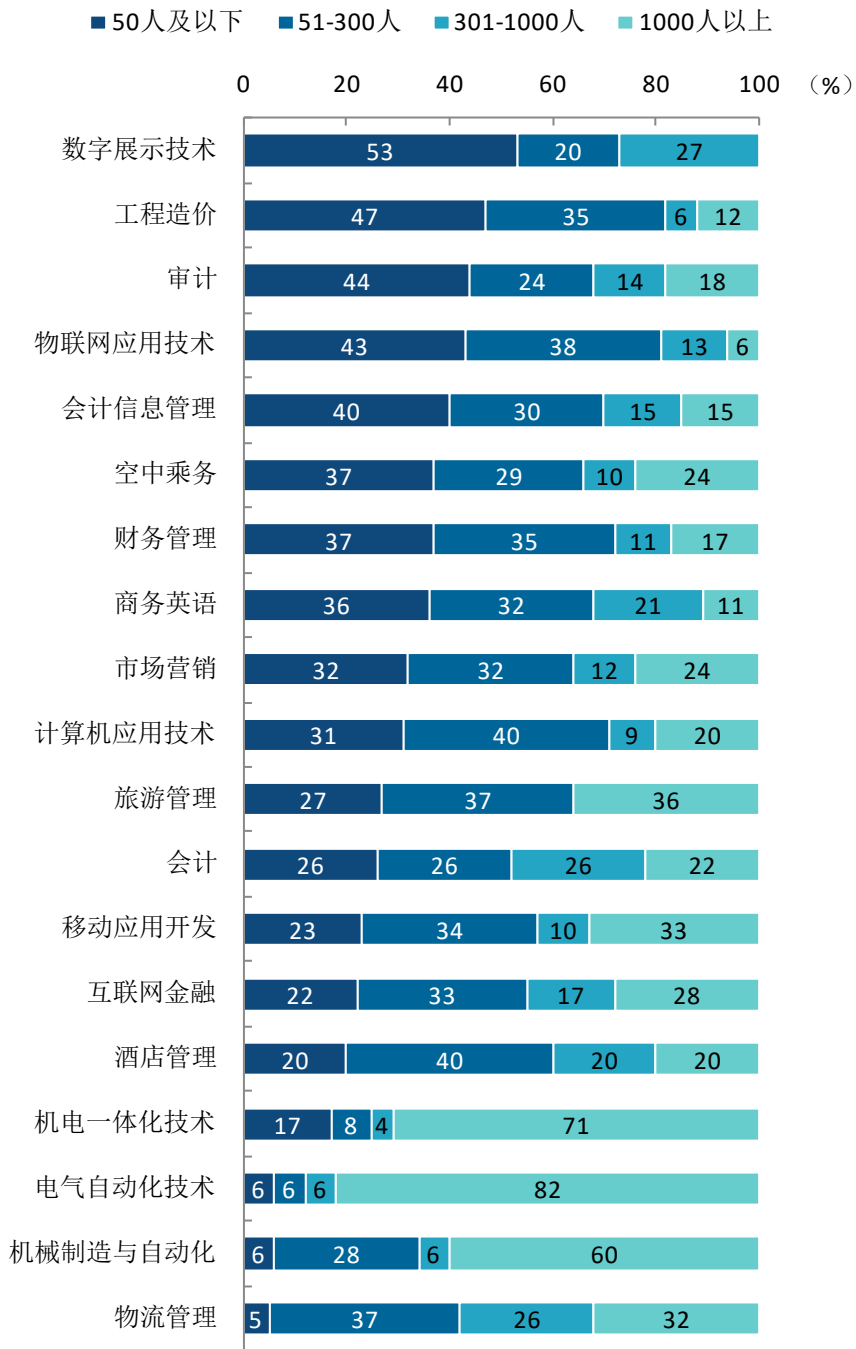


图 1-22 各专业毕业生的用人单位规模分布

注：个别专业由于样本较少没有包括在内。

数据来源：麦可思-秦皇岛职业技术学院 2021 届毕业生培养质量评价数据。

（四） 就业地区流向

1. 就业毕业生的地区流向

本校 2021 届已就业的毕业生中，有 59.3% 的人在河北就业，其次也有较多毕业生在北京就业。从就业城市来看，毕业生就业量较大的城市为北京（26.2%）、石家庄（11.4%）、保定（10.8%）、唐山（9.8%）等。从就业区域来看，本校毕业生就业地域体现出本校积极对接京津冀协同发展的特点，接近九成（89.5%）毕业生在该区域就业。

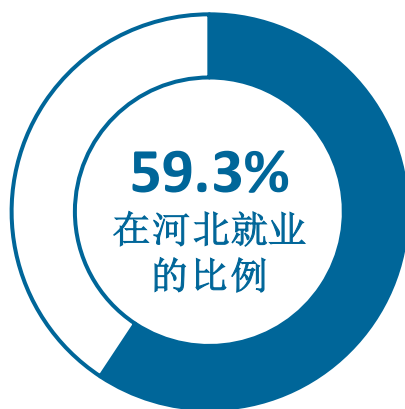


图 1-23 毕业生在河北就业的比例

数据来源：麦可思-秦皇岛职业技术学院 2021 届毕业生培养质量评价数据。

表 1-9 主要就业省份分布

就业省份	占本校就业毕业生的人数百分比 (%)
河北	59.3
北京	26.2
天津	4.1
山东	1.4

表 1-10 主要就业城市分布

就业城市	占本校就业毕业生的人数百分比 (%)
北京	26.2
石家庄	11.4
保定	10.8
唐山	9.8
秦皇岛	7.6

数据来源：麦可思-秦皇岛职业技术学院 2021 届毕业生培养质量评价数据。

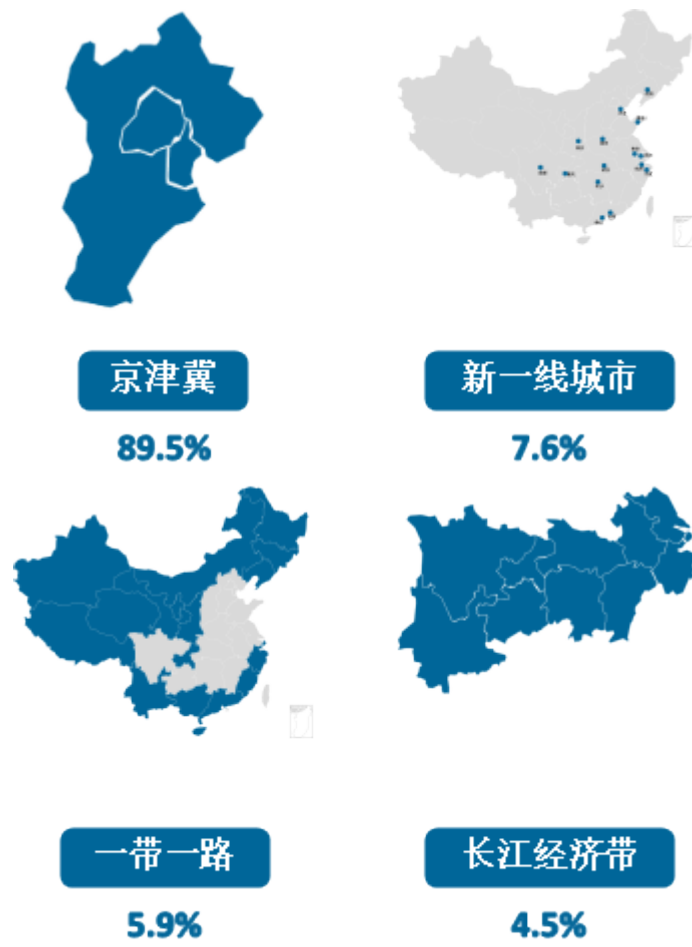


图 1-24 常见区域划分比例

数据来源：麦可思-秦皇岛职业技术学院 2021 届毕业生培养质量评价数据。

四 毕业生升学情况

1. 毕业生的升学比例

本校 2021 届毕业生的升学比例为 30.2%。




图 1-25 毕业生的升学比例

数据来源：麦可思-秦皇岛职业技术学院 2021 届毕业生培养质量评价数据。

2. 各院系及专业升学比例

本校 2021 届毕业生升学比例较高的院系是艺术系（44.6%），升学比例较低的院系是旅游系（15.0%）、机电工程系（16.8%）。

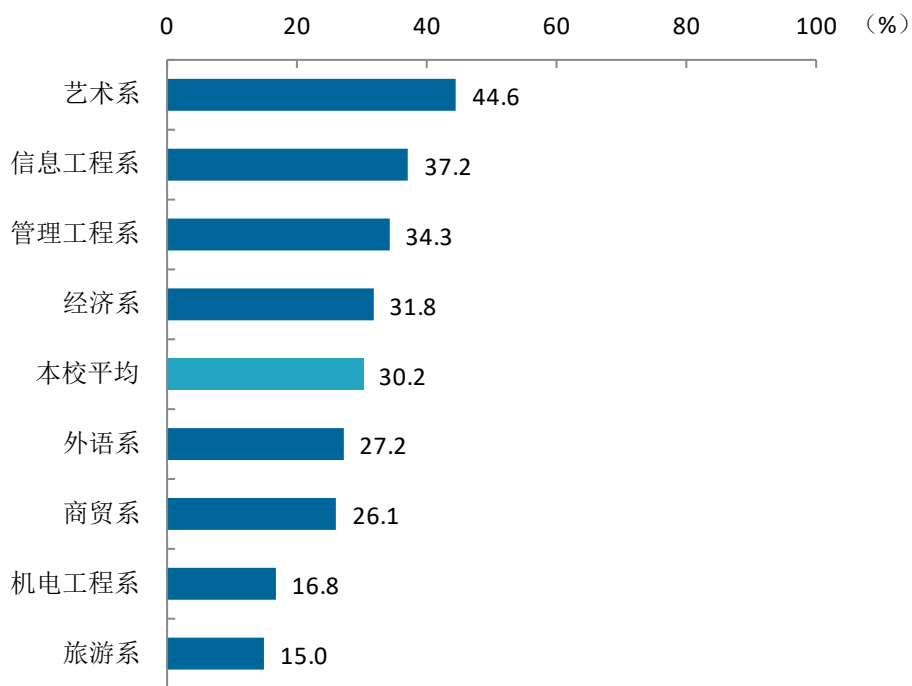


图 1-26 各院系毕业生的升学比例

数据来源：麦可思-秦皇岛职业技术学院 2021 届毕业生培养质量评价数据。

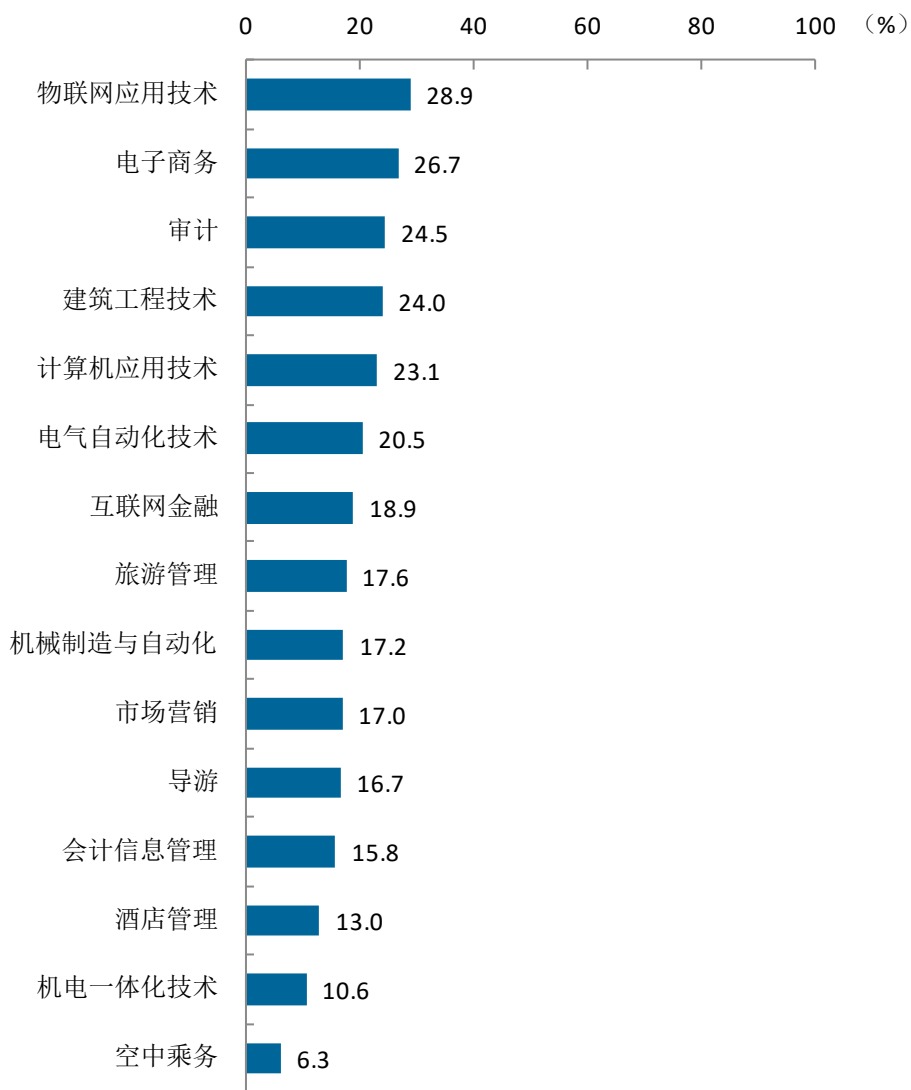
本校 2021 届毕业生升学比例较高的专业是环境艺术设计（54.7%）、工程造价（54.1%），升学比例较低的专业是空中乘务（6.3%）、机电一体化技术（10.6%）。



图 1-27 各专业毕业生的升学比例

注：个别专业由于样本较少没有包括在内。

数据来源：麦可思-秦皇岛职业技术学院 2021 届毕业生培养质量评价数据。



续图 1-27 各专业毕业生的升学比例

注：个别专业由于样本较少没有包括在内。

数据来源：麦可思-秦皇岛职业技术学院 2021 届毕业生培养质量评价数据。

3. 毕业生的升学院校

本校 2021 届毕业生升学的院校主要是邢台学院、河北传媒学院、廊坊师范学院等。

表 1-11 主要的升学院校

院校名称	本校 2021 届 (%)
邢台学院	8.9
河北传媒学院	7.9
廊坊师范学院	7.1
唐山学院	6.4
河北地质大学华信学院	6.2
河北工程技术学院	6.2
河北东方学院	5.4
石家庄铁道大学四方学院	4.4
保定理工学院	4.2
河北外国语学院	3.7

数据来源：麦可思-秦皇岛职业技术学院 2021 届毕业生培养质量评价数据。

五 毕业生创业情况

1. 毕业生的自主创业比例

本校 2021 届毕业生的自主创业比例为 2.6%。




图 1-28 毕业生的自主创业比例

数据来源：麦可思-秦皇岛职业技术学院 2021 届毕业生培养质量评价数据。

2. 创业的形式

本校自主创业毕业生创业的形式主要是工作室创业（42%）、创立公司（41%）。

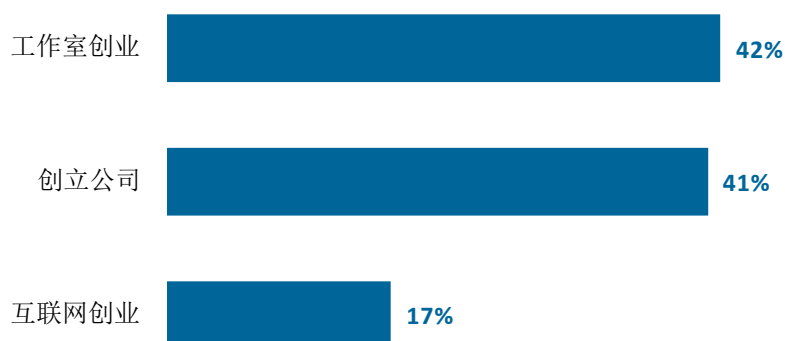


图 1-29 毕业生自主创业的形式

数据来源：麦可思-秦皇岛职业技术学院 2021 届毕业生培养质量评价数据。

3. 毕业生创业的主要原因

本校毕业生选择自主创业的最主要原因是理想就是成为创业者（42%）；选择自主创业的毕业生中，绝大多数（91%）属于“机会型创业¹”，只有（9%）属于“生存型创业²”。

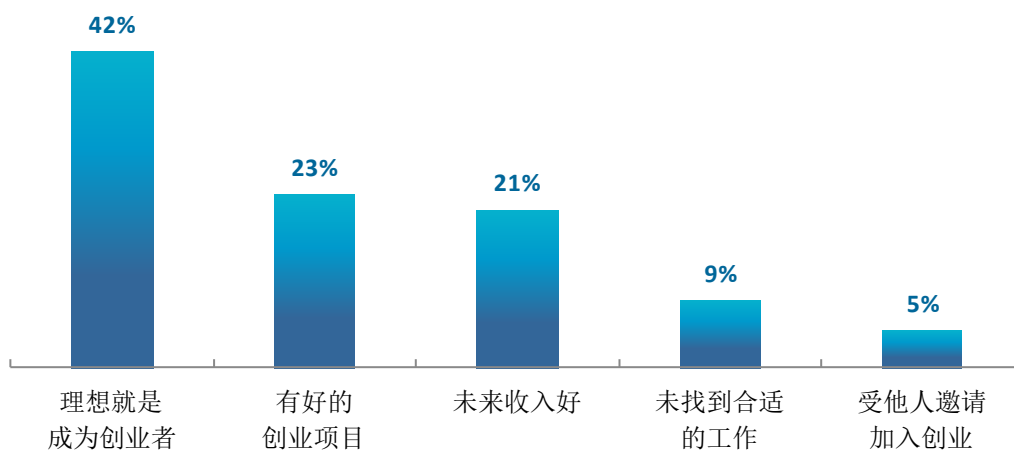


图 1-30 毕业生自主创业的原因分布（合并数据）

数据来源：麦可思-秦皇岛职业技术学院 2021 届毕业生培养质量评价数据。

¹ **机会型创业**：指的是为了抓住和充分利用市场机会而进行的创业；

² **生存型创业**：指的是创业者因找不到合适的工作而进行的创业。该理论由全球创业观察（Global Entrepreneurship Monitor）2001 年报告首次提出。其中，机会型创业包括：理想就是成为创业者、有好的创业项目、受他人邀请加入创业、未来收入好；生存型创业包括：未找到合适的工作。

4. 毕业生自主创业集中的行业类

本校自主创业毕业生集中的主要行业类如下表所示。从表中可见，自主创业的毕业生主要集中的领域是零售业、文化/体育和娱乐业。

表 1-12 毕业生实际创业的行业类（合并数据）

行业类名称	就业于该行业类的比例（%）
零售业	10.3
文化、体育和娱乐业	10.3
住宿和餐饮业	9.2
教育业	9.2
批发业	8.0
建筑业	8.0

数据来源：麦可思-秦皇岛职业技术学院 2021 届毕业生培养质量评价数据。

六 资格证书获得情况

1. 毕业生获得资格证书的情况

本校 2021 届有 91% 的毕业生获得过证书，其中主要获得的证书是能力证书（74%），其次是语言类等级证书（28%）。

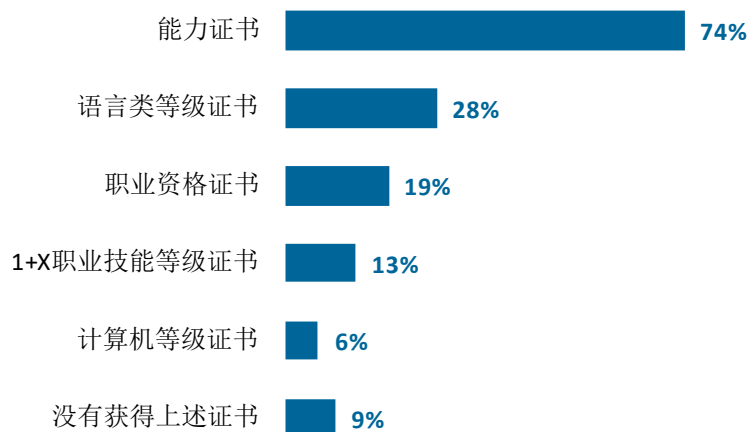


图 1-31 毕业生获得资格证书的情况

数据来源：麦可思-秦皇岛职业技术学院 2021 届毕业生培养质量评价数据。

2. 各院系及专业毕业生获得资格证书的情况

本校 2021 届各院系毕业生中，艺术系、旅游系、外语系毕业生获得过证书的比例较高。同时，旅游系、机电工程系毕业生获得过职业资格证书的比例较高。

表 1-13 各院系毕业生获得资格证书的情况

单位：%

院系名称	能力证书	语言类等级证书	职业资格证书	1+X 职业技能等级证书	计算机等级证书	没有获得上述证书
本校平均	74	28	19	13	6	9
艺术系	89	24	38	5	11	0
外语系	85	49	4	0	7	5
信息工程系	77	28	2	1	9	11
管理工程系	75	26	8	3	8	12
机电工程系	72	26	55	20	5	10
商贸系	69	34	25	34	9	11
经济系	69	23	15	24	2	10
旅游系	65	28	62	22	5	4

数据来源：麦可思-秦皇岛职业技术学院 2021 届毕业生培养质量评价数据。

本校 2021 届各专业毕业生中，获得能力证书比例较高的专业是音乐表演、商务英语、数字展示技术、移动应用开发。

表 1-14 各专业毕业生获得资格证书的情况

单位：%

专业名称	能力证书	语言类等级证书	职业资格证书	1+X 职业技能等级证书	计算机等级证书	没有获得上述证书
本校平均	74	28	19	13	6	9
音乐表演	92	31	23	4	12	0
商务英语	88	55	4	0	6	4
数字展示技术	88	32	0	0	8	8
移动应用开发	84	28	3	1	9	9
市场营销	79	18	9	3	6	12
物流管理	78	52	41	70	15	4
空中乘务	78	35	4	0	9	9
物联网应用技术	78	25	6	0	3	16
机电一体化技术	77	27	69	27	12	4
会计	77	17	23	21	2	8
工商企业管理	76	29	18	0	24	6
电气自动化技术	76	24	76	29	0	5

专业名称	能力证书	语言类等级证书	职业资格证书	1+X 职业技能等级证书	计算机等级证书	没有获得上述证书
数字媒体应用技术	75	42	4	0	4	8
计算机网络技术	75	35	0	5	15	5
艺术设计	75	25	3	0	3	11
计算机应用技术	75	20	0	0	8	12
工程造价	74	24	9	7	2	11
机械制造与自动化	74	17	17	9	4	13
酒店管理	72	34	69	24	7	3
互联网金融	71	25	17	0	4	8
环境艺术设计	68	27	3	3	19	14
财务管理	68	26	18	33	3	9
建筑工程技术	67	27	0	0	7	27
会计信息管理	67	18	12	27	0	12
审计	65	29	9	20	2	12
导游	63	29	46	29	0	4
旅游管理	59	24	65	20	7	4
电子商务	53	20	0	33	7	20

数据来源：麦可思-秦皇岛职业技术学院 2021 届毕业生培养质量评价数据。

就业



主要特点



第二章 就业主要特点

就业创业工作评价反映学校就创业工作的落实效果，高质量的就创业工作能促进毕业生毕业后的就业落实。本章主要从毕业生对就业指导服务情况、创新创业教育情况的反馈来展现本校就业创业工作落实情况和落实效果。

求职过程

1. 收到面试机会数及录用通知数

本校 2021 届毕业生平均收到面试机会 5.5 次，收到录用通知数平均 3.9 份，平均求职时间为 1.7 个月，求职所花费用为 533 元。

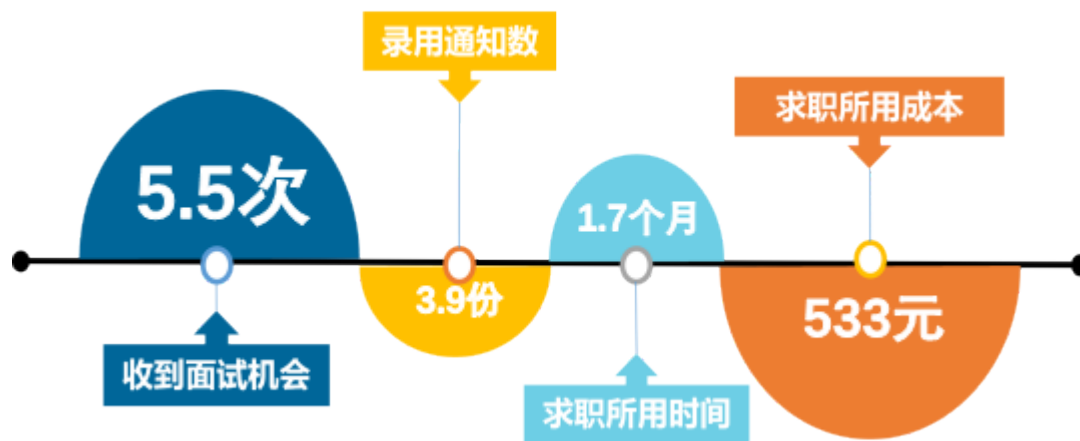


图 2-1 毕业生的求职过程

数据来源：麦可思-秦皇岛职业技术学院 2021 届毕业生培养质量评价数据。

二 就业服务工作情况

1. 就业服务工作满意度

本校 2021 届毕业生对就业服务工作的总体满意度为 95%。

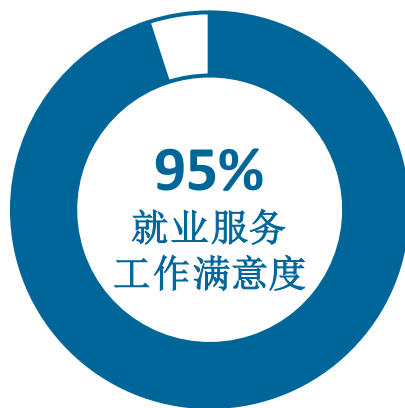


图 2-2 毕业生对就业服务工作的总体满意度

数据来源：麦可思-秦皇岛职业技术学院 2021 届毕业生培养质量评价数据。

2. 各项就业指导服务开展效果情况

本校 2021 届毕业生中，有 77% 的人表示接受过母校提供的求职服务。其中，毕业生接受“大学组织的线下招聘会”求职服务的比例（38%）最大，其有效性为 85%；接受“辅导求职技能”求职服务的比例为 22%，其有效性（100%）较高。

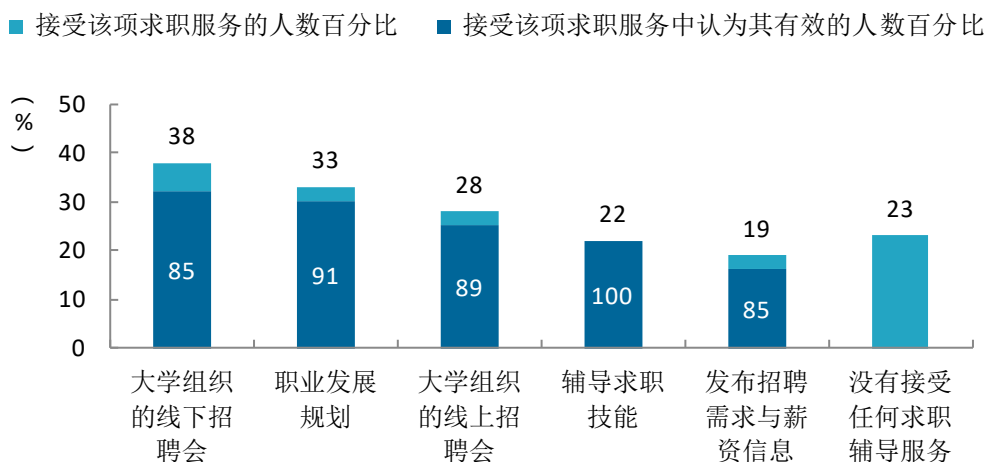


图 2-3 毕业生接受就业服务的比例及有效性评价（多选）

数据来源：麦可思-秦皇岛职业技术学院 2021 届毕业生培养质量评价数据。

3. 各院系毕业生对就业服务工作的评价

本校 2021 届毕业生对就业服务工作的总体满意度较高的院系是旅游系(98%)、经济系(98%)、管理工程系(97%)，对就业服务工作的总体满意度较低的院系是艺术系(87%)。

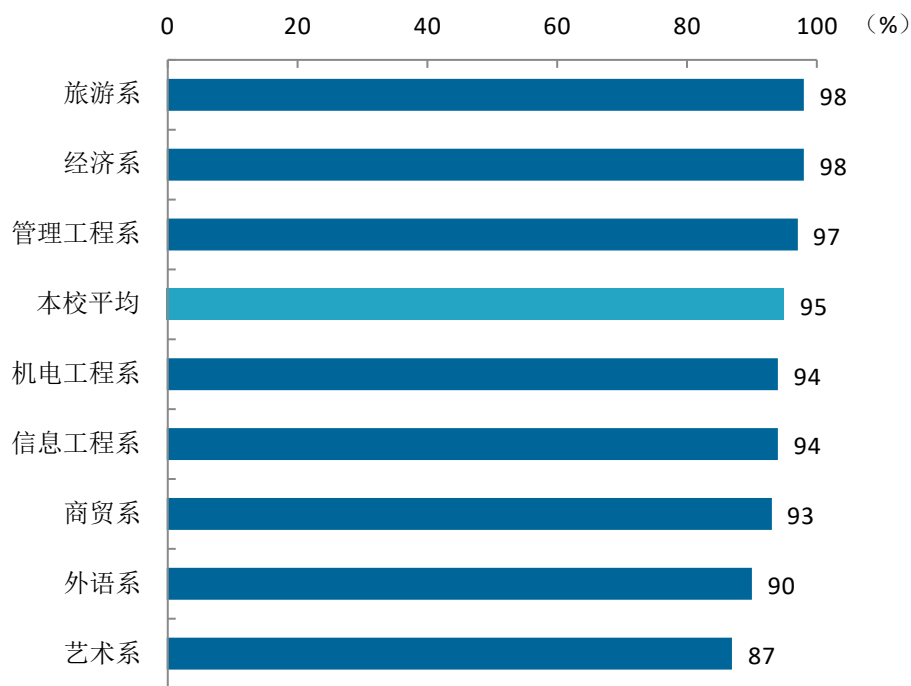


图 2-4 各院系毕业生对就业服务工作的总体满意度

数据来源：麦可思-秦皇岛职业技术学院 2021 届毕业生培养质量评价数据。

4. 落实工作的信息渠道

本校 2021 届毕业生通过专业求职网站（包括 App、论坛、微信公众号等）获得第一份工作的比例（32%）相对较高，其次是实习/顶岗实习（24%）。

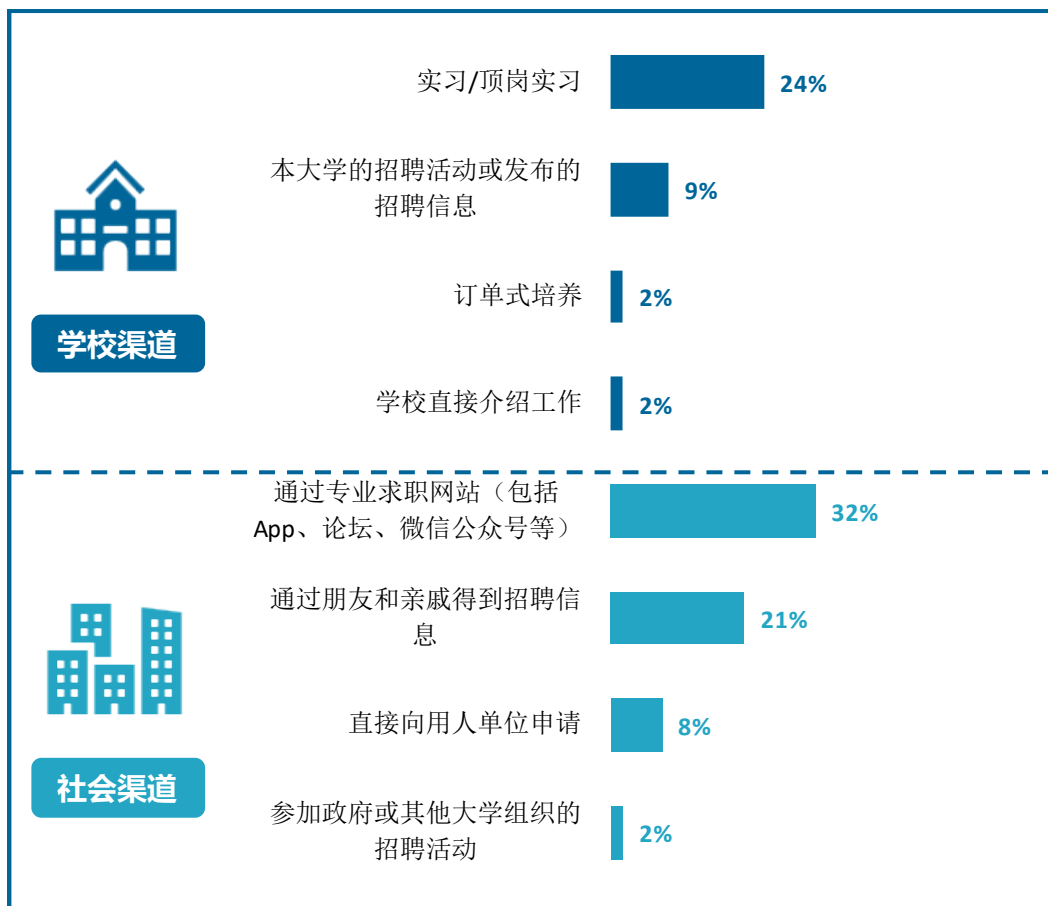


图 2-5 毕业生获得第一份工作的渠道

数据来源：麦可思-秦皇岛职业技术学院 2021 届毕业生培养质量评价数据。

三 创新创业教育情况

1. 创新创业教育开展效果评价

创新创业教育的开展有助于培养毕业生的创新意识，同时营造学校创新氛围。本校 2021 届毕业生接受的创新创业教育主要是创新创业课程（75%），其次是创新创业实践活动（30%）、创新创业竞赛/训练（29%）；其有效性分别为 86%、90%、90%。

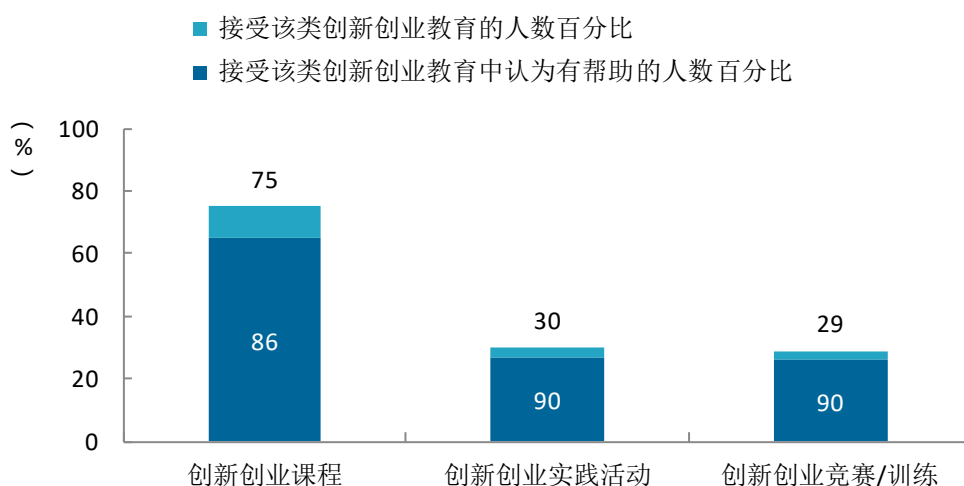


图 2-6 毕业生接受母校提供的创新创业教育及认为其有效的比例（多选）

数据来源：麦可思-秦皇岛职业技术学院 2021 届毕业生培养质量评价数据。

就业



相关分析



第三章 就业相关分析

高校毕业生的就业质量是对其就业情况进行的综合评价。其中，月收入是毕业生市场竞争力的客观反映；工作与专业相关度反映毕业生的对口就业情况；就业满意度、职业期待吻合度是学生对就业情况的自我评价指标；离职率反映毕业生的就业稳定情况；职业发展和职位变化可以体现毕业生的职场成长发展。本章主要从月收入、工作与专业相关度、就业满意度、职业期待吻合度、就业稳定性、职业发展和职位变化来展现毕业生的就业质量。

一 收入分析

1. 毕业生的月收入

本校 2021 届毕业生的月收入为 4043 元。

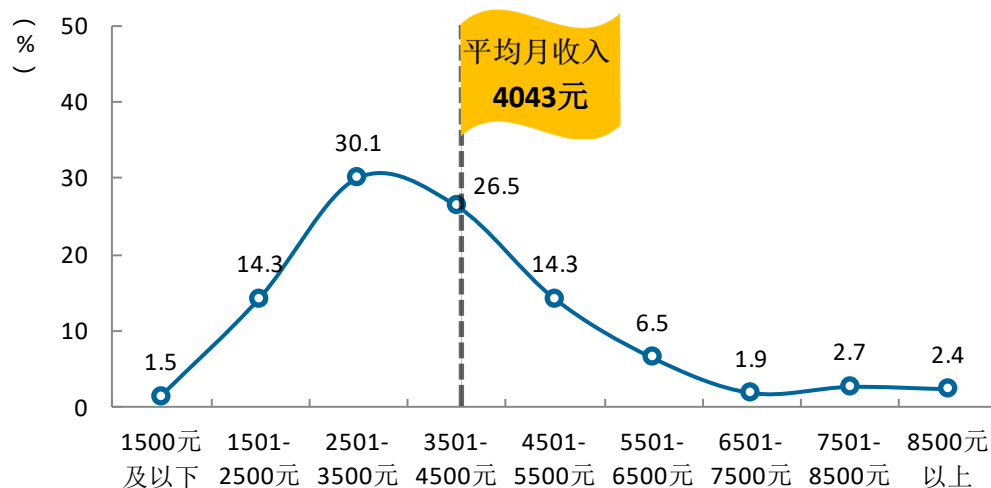


图 3-1 毕业生的月收入

数据来源：麦可思-秦皇岛职业技术学院 2021 届毕业生培养质量评价数据。

2. 各院系及专业的月收入

本校 2021 届毕业生月收入较高的院系是机电工程系（4909 元）、商贸系（4437 元），月收入较低的院系是旅游系（3600 元）、外语系（3660 元）。

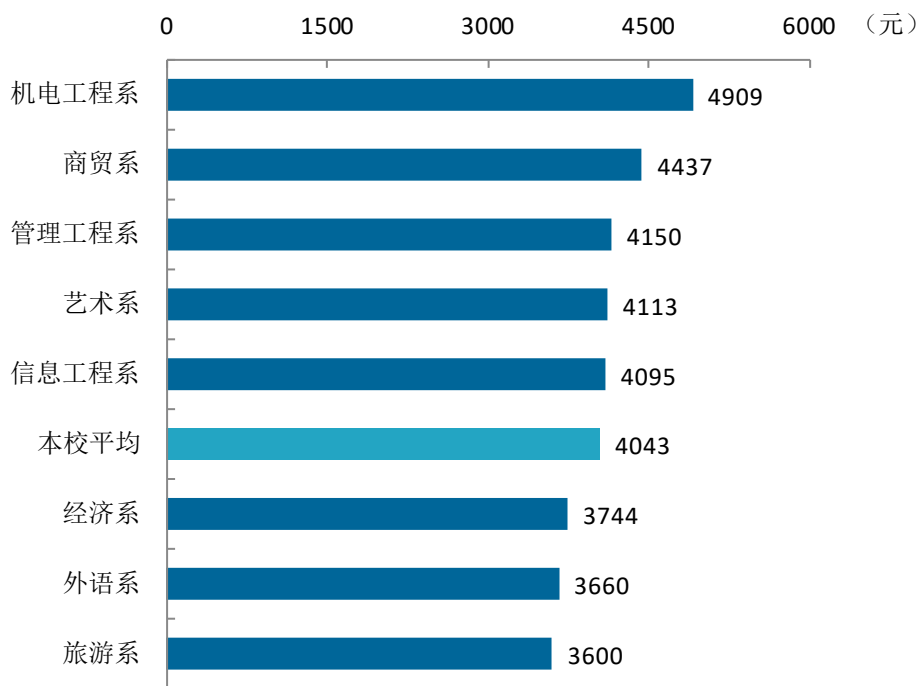


图 3-2 各院系毕业生的月收入

数据来源：麦可思-秦皇岛职业技术学院 2021 届毕业生培养质量评价数据。

本校 2021 届毕业生月收入较高的专业是机电一体化技术（5419 元）、物流管理（5006 元）、电气自动化技术（4958 元），月收入较低的专业是商务英语（2829 元）、工程造价（3267 元）。

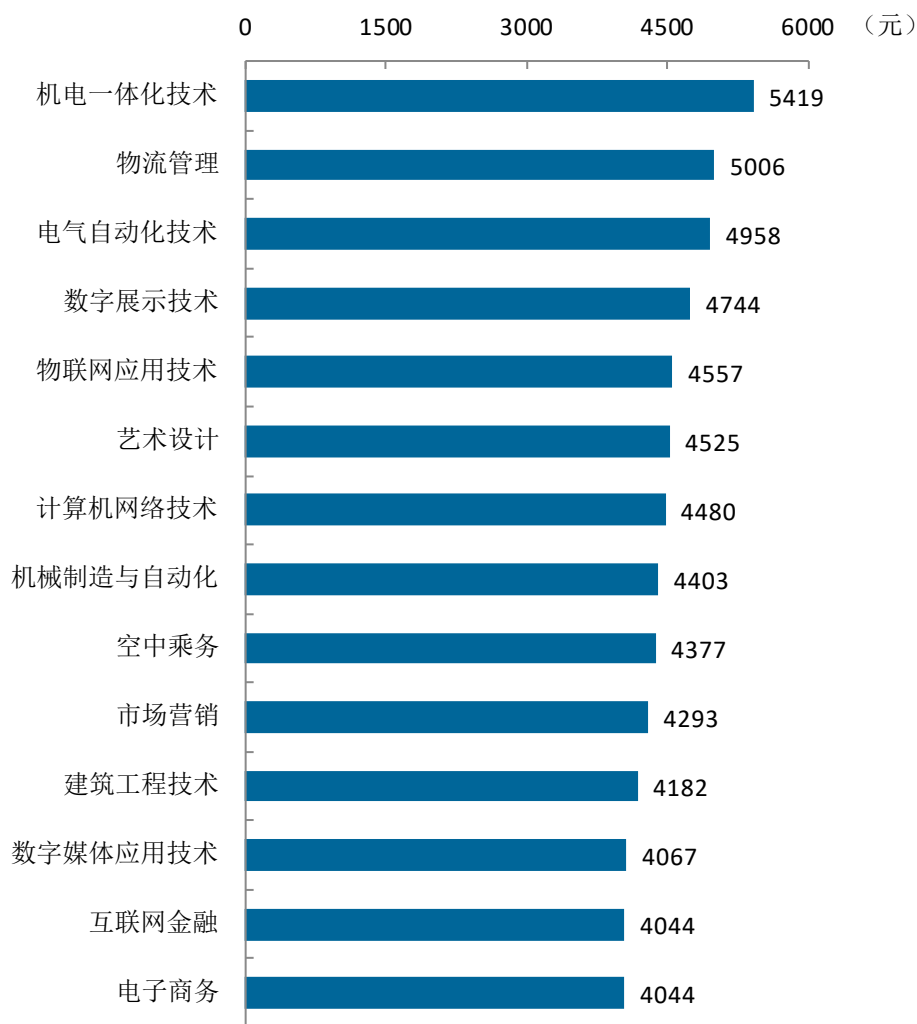
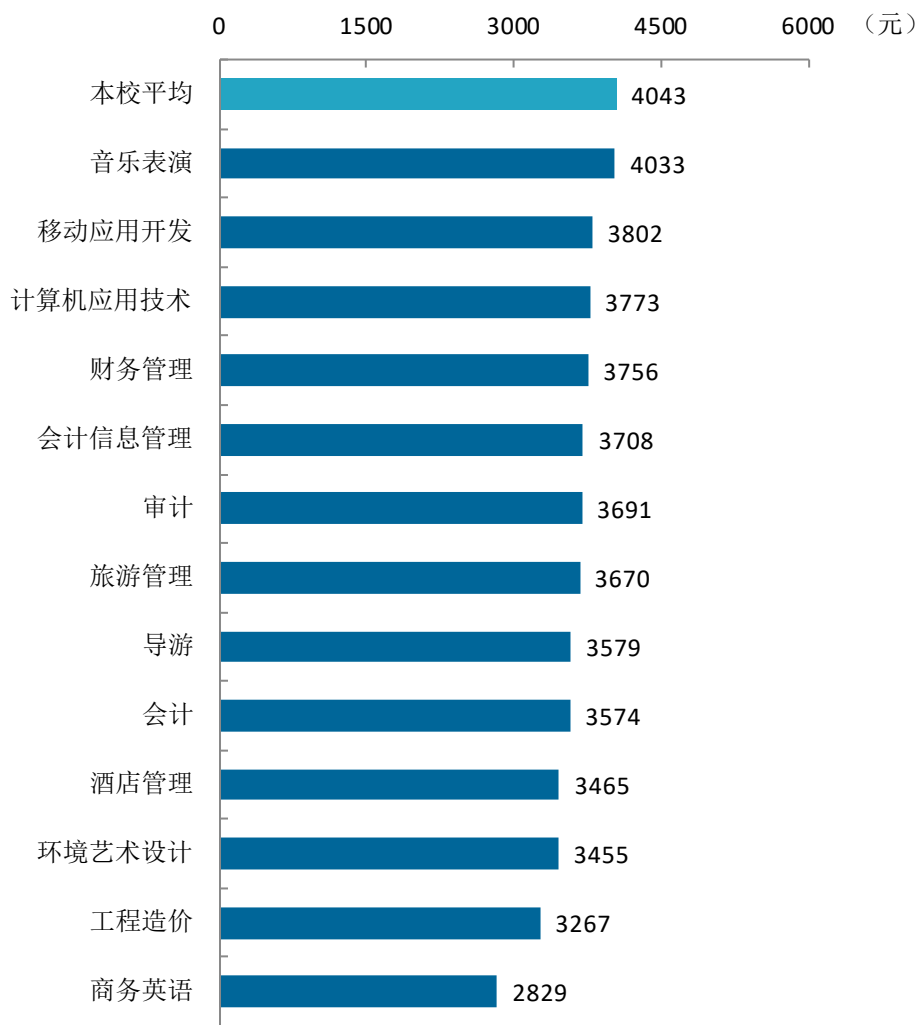


图 3-3 各专业毕业生的月收入

注：个别专业因样本较少没有包括在内。

数据来源：麦可思-秦皇岛职业技术学院 2021 届毕业生培养质量评价数据。



续图 3-3 各专业毕业生的月收入

注：个别专业因样本较少没有包括在内。

数据来源：麦可思-秦皇岛职业技术学院 2021 届毕业生培养质量评价数据。

3. 享受“五险一金”情况

本校 2021 届毕业生享受全部“五险一金”的比例为 40%，享受部分“五险一金”的比例为 31%，18%的毕业生表示没有“五险一金”。

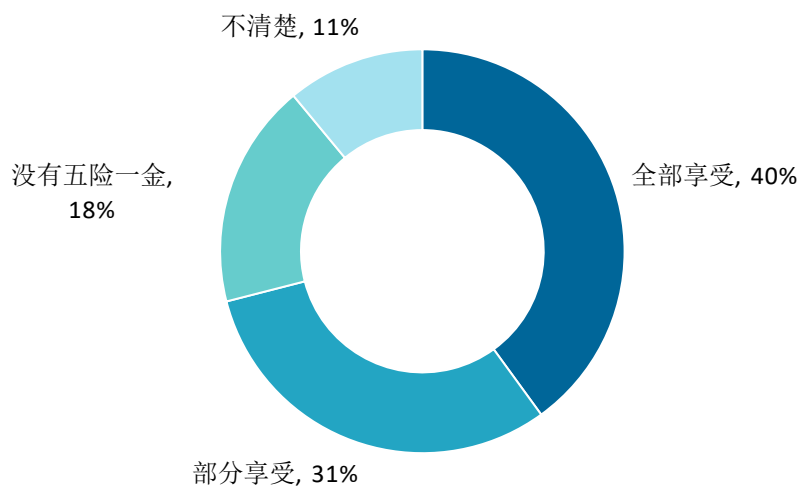


图 3-4 毕业生享受“五险一金”情况

数据来源：麦可思-秦皇岛职业技术学院 2021 届毕业生培养质量评价数据。

4. 各院系享受“五险一金”情况

本校 2021 届机电工程系毕业生享受全部“五险一金”的比例较多（68%），外语系毕业生享受全部“五险一金”的比例相对较少（20%）。

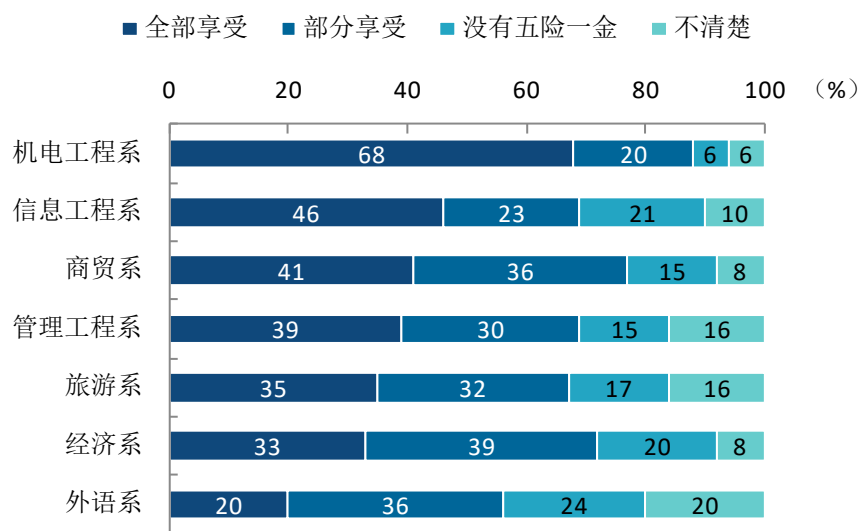


图 3-5 各院系毕业生享受“五险一金”情况

注：个别院系因样本较少没有包括在内。

数据来源：麦可思-秦皇岛职业技术学院 2021 届毕业生培养质量评价数据。

从专业层面看，电气自动化技术、机电一体化技术享受全部“五险一金”的比例较多（分别为74%、73%），空中乘务、市场营销、商务英语、审计毕业生享受全部“五险一金”的比例相对较少。

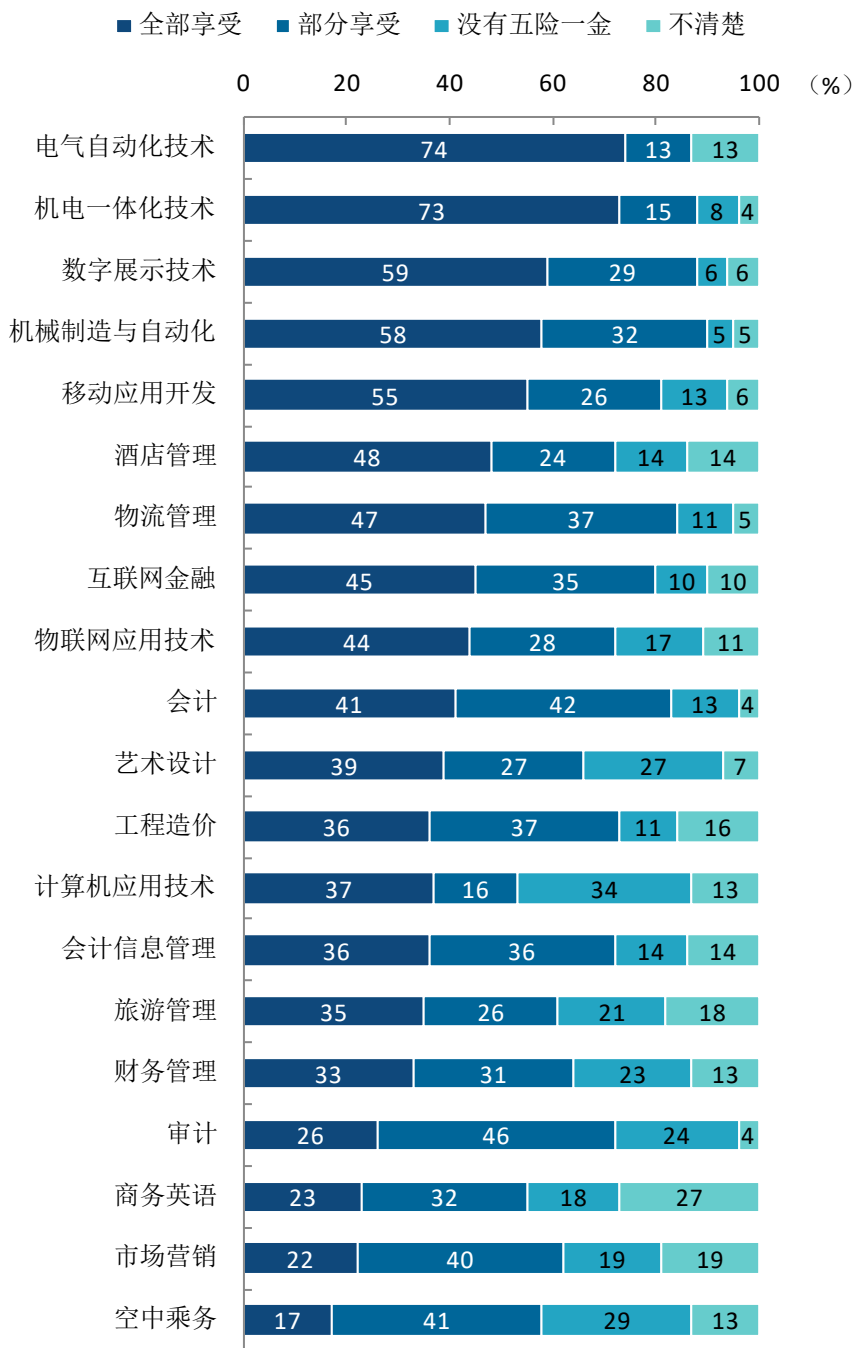


图 3-6 各专业毕业生享受“五险一金”情况

注：个别专业因样本较少没有包括在内。

数据来源：麦可思-秦皇岛职业技术学院 2021 届毕业生培养质量评价数据。

二 专业相关度

1. 毕业生的工作与专业相关度

从事工作与所学专业相关的比例，反映就业质量与专业培养目标达成效果的重要指标。本校 2021 届毕业生的工作与专业相关度为 55%，有超过五成的毕业生从事专业相关工作。从原因来看，毕业生选择专业无关工作的主要原因是迫于现实先就业再择业（32%）、专业工作不符合自己的职业期待（22%）等。

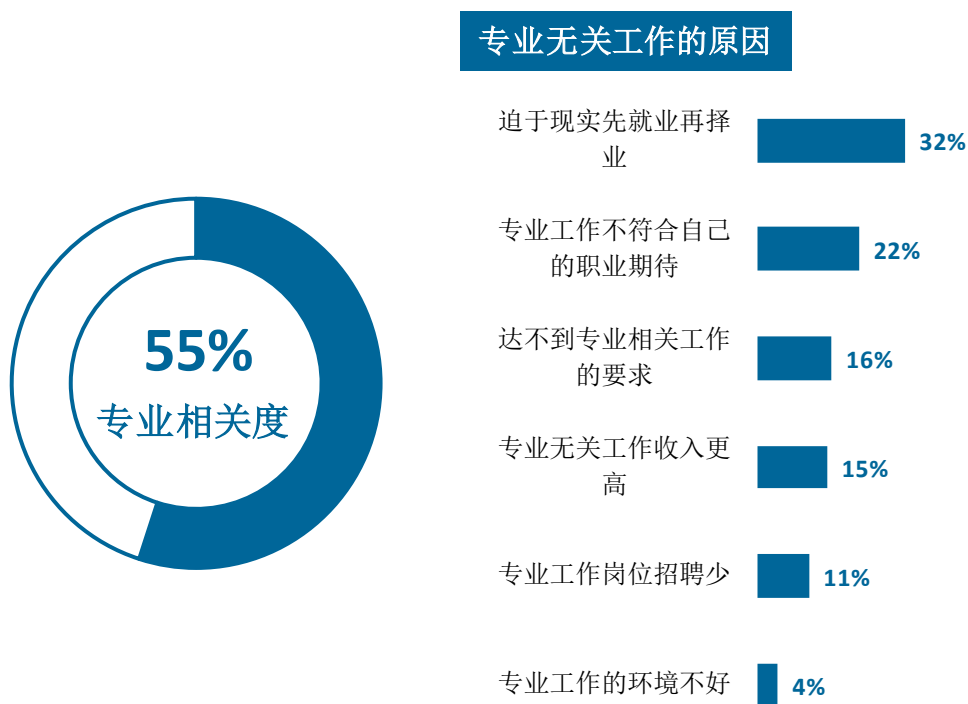


图 3-7 毕业生的工作与专业相关度

数据来源：麦可思-秦皇岛职业技术学院 2021 届毕业生培养质量评价数据。

2. 各院系及专业的专业相关度

本校 2021 届毕业生工作与专业相关度较高的院系是管理工程系（69%）、经济系（64%）；工作与专业相关度较低的院系是外语系（37%）。

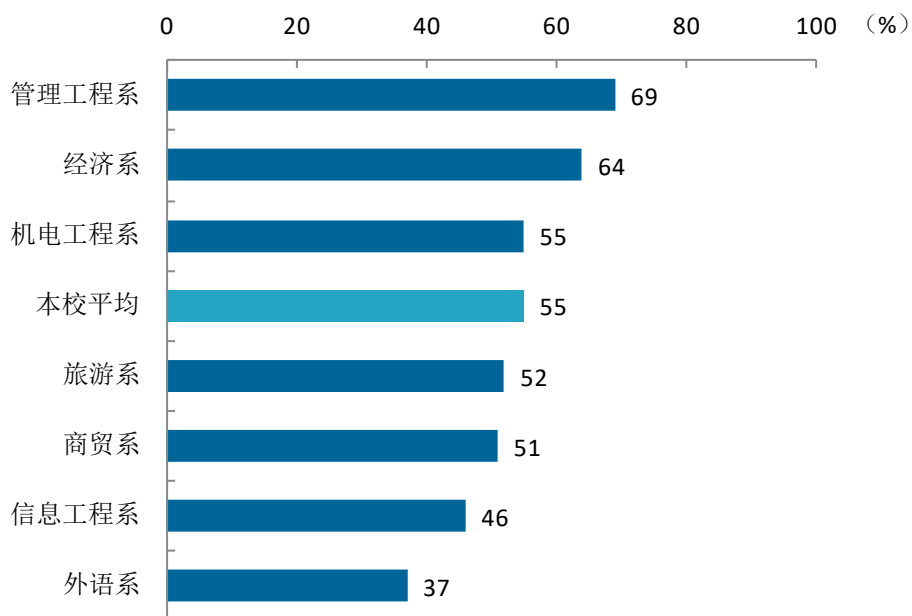


图 3-8 各院系毕业生的工作与专业相关度

注：个别院系因样本较少没有包括在内。

数据来源：麦可思-秦皇岛职业技术学院 2021 届毕业生培养质量评价数据。

本校 2021 届各专业的工作与专业相关度存在差异，其中工程造价、会计专业的工作与专业相关度较高（分别为 78%、76%），物联网应用技术、空中乘务专业的工作与专业相关度相对较低（分别为 28%、29%）。

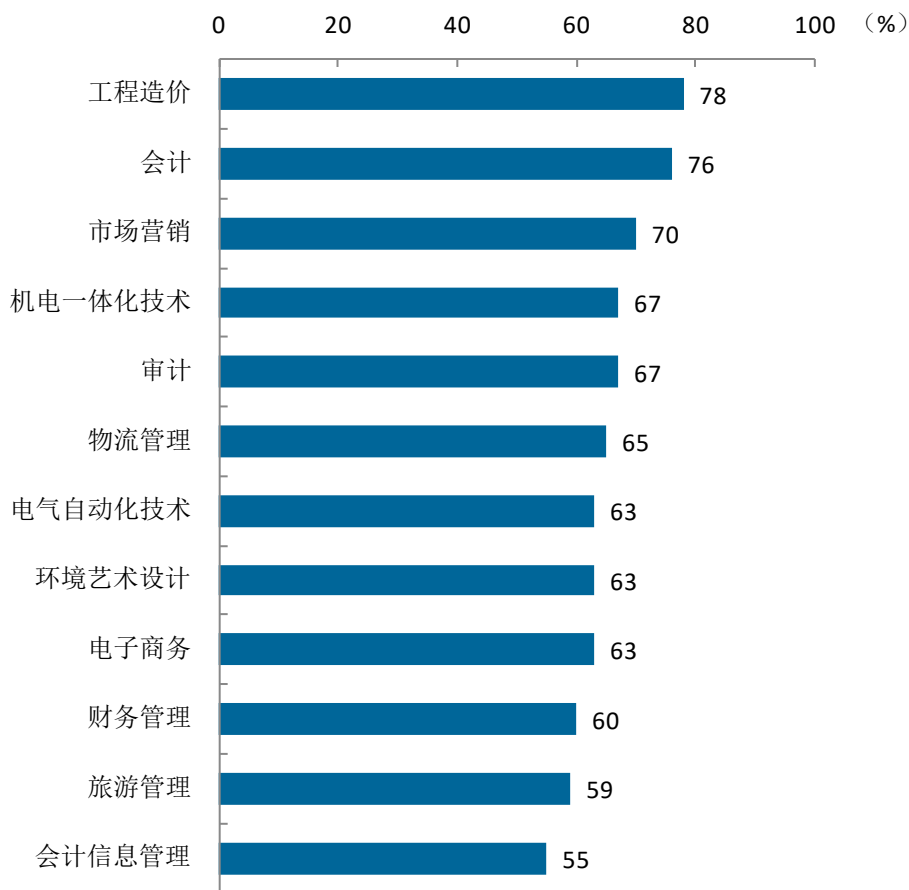
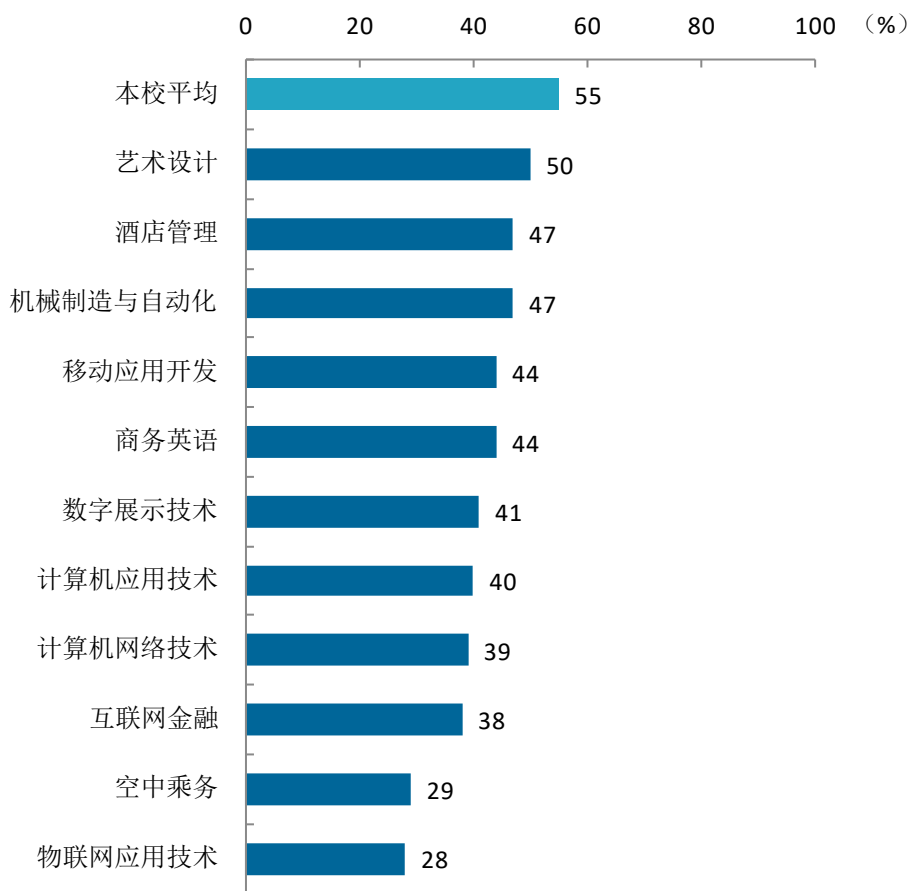


图 3-9 各专业毕业生的工作与专业相关度

注：个别专业因样本较少没有包括在内。

数据来源：麦可思-秦皇岛职业技术学院 2021 届毕业生培养质量评价数据。



续图 3-9 各专业毕业生的工作与专业相关度

注：个别专业因样本较少没有包括在内。

数据来源：麦可思-秦皇岛职业技术学院 2021 届毕业生培养质量评价数据。

三 就业满意度

1. 毕业生的就业满意度

本校 2021 届毕业生就业满意度为 80%，从各方面的就业满意度来看，毕业生对于工作氛围、工作内容的满意度较高，分别为 94%、89%。

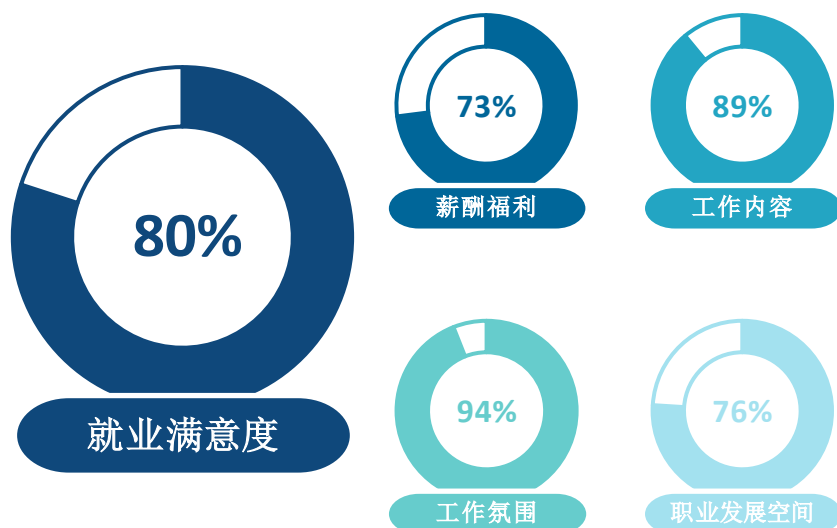


图 3-10 毕业生的就业满意度

数据来源：麦可思-秦皇岛职业技术学院 2021 届毕业生培养质量评价数据。

2. 毕业生对就业不满意的原因

本校 2021 届毕业生对就业不满意的主要原因是“收入低”（73%），其次是“发展空间不够”（54%）等。

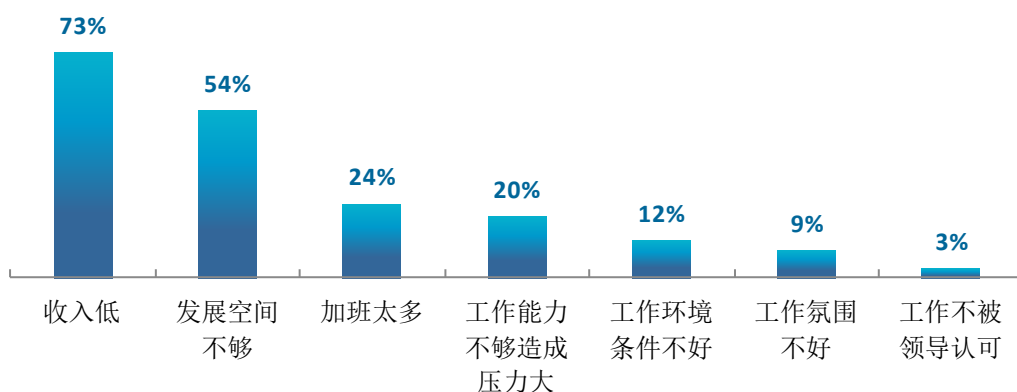


图 3-11 毕业生对就业不满意的原因（多选）

数据来源：麦可思-秦皇岛职业技术学院 2021 届毕业生培养质量评价数据。

3. 各院系及专业的就业满意度

本校 2021 届毕业生就业满意度最高的院系是经济系（86%）、管理工程系（85%）、外语系（84%），就业满意度最低的院系是商贸系（69%）。

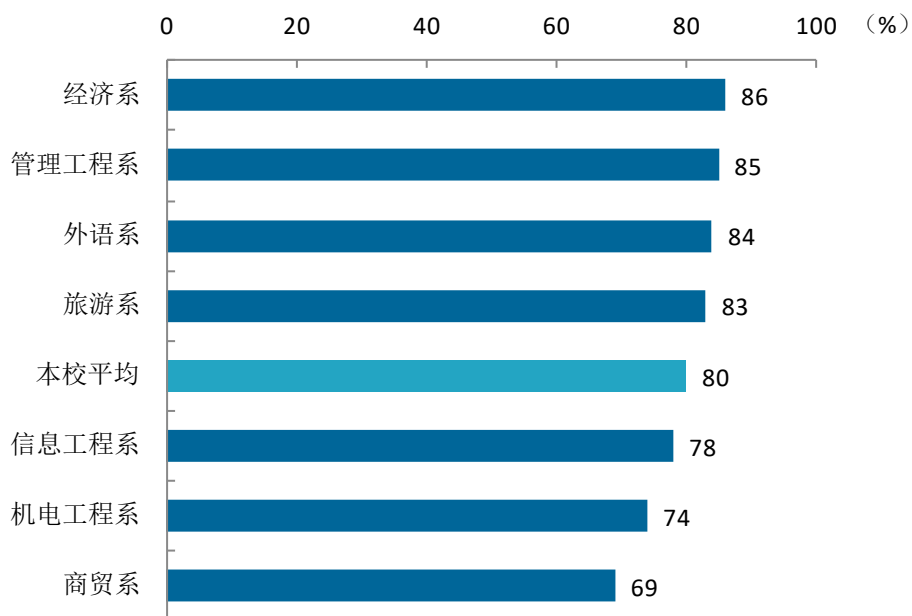


图 3-12 各院系毕业生的就业满意度

注：个别院系因样本较少没有包括在内。

数据来源：麦可思-秦皇岛职业技术学院 2021 届毕业生培养质量评价数据。

本校 2021 届就业满意度较高的专业是会计信息管理（95%）、商务英语（93%）。

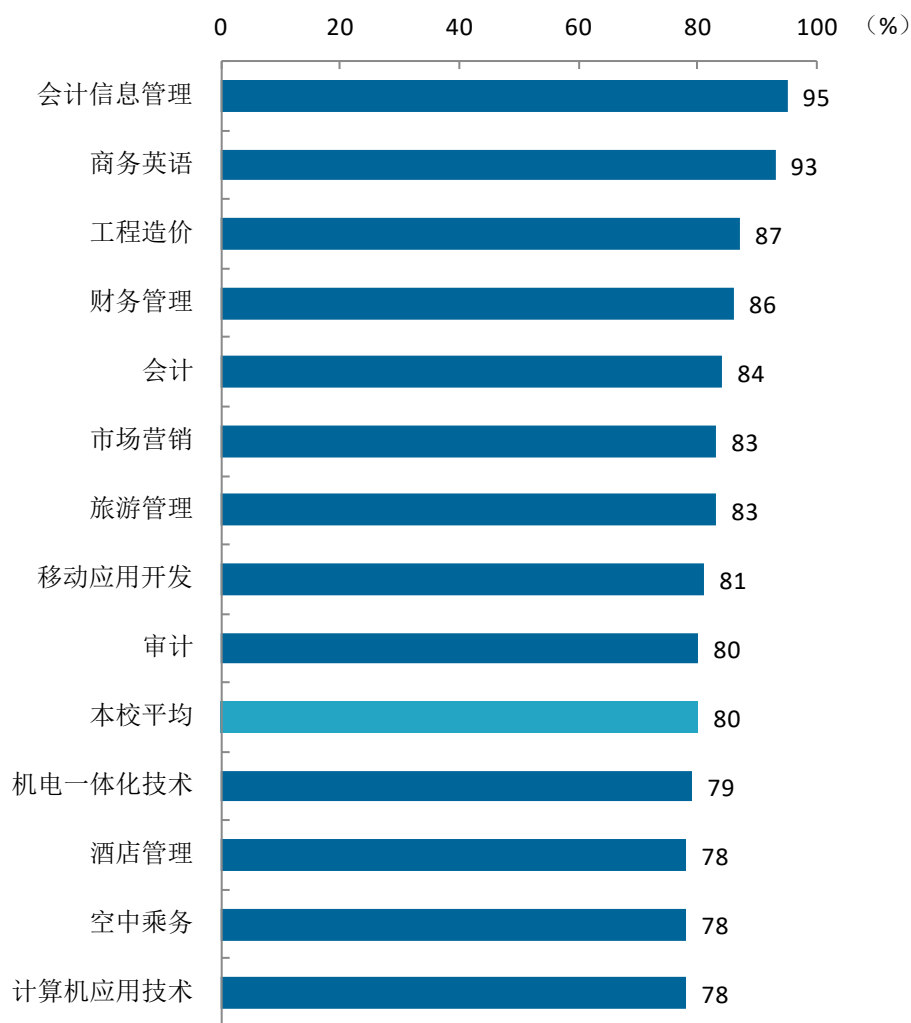


图 3-13 各专业毕业生的就业满意度

注：个别专业因样本较少没有包括在内。

数据来源：麦可思-秦皇岛职业技术学院 2021 届毕业生培养质量评价数据。

四 职业期待吻合度

1. 毕业生的职业期待吻合度

职业期待吻合度反映了大学生在校期间对职业的认知与在职场实际中的感受之间的匹配程度，本校 2021 届毕业生的职业期待吻合度为 50%。从原因来看，毕业生认为工作不符合自己的职业期待主要是因为不符合其职业发展规划（45%）、不符合其兴趣爱好（29%）等。

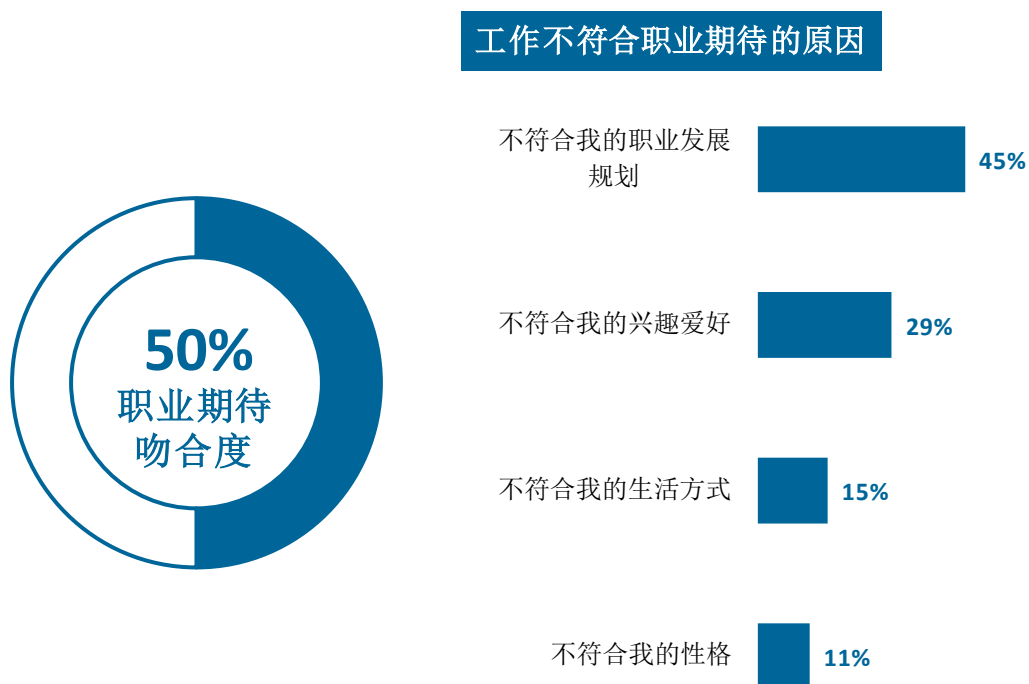


图 3-14 毕业生的职业期待吻合度

数据来源：麦可思-秦皇岛职业技术学院 2021 届毕业生培养质量评价数据。

2. 各专业的职业期待吻合度

本校 2021 届职业期待吻合度较高的专业是商务英语（73%）、工程造价（71%）、会计（70%），职业期待吻合度较低的专业是计算机应用技术（31%）、空中乘务（35%）。

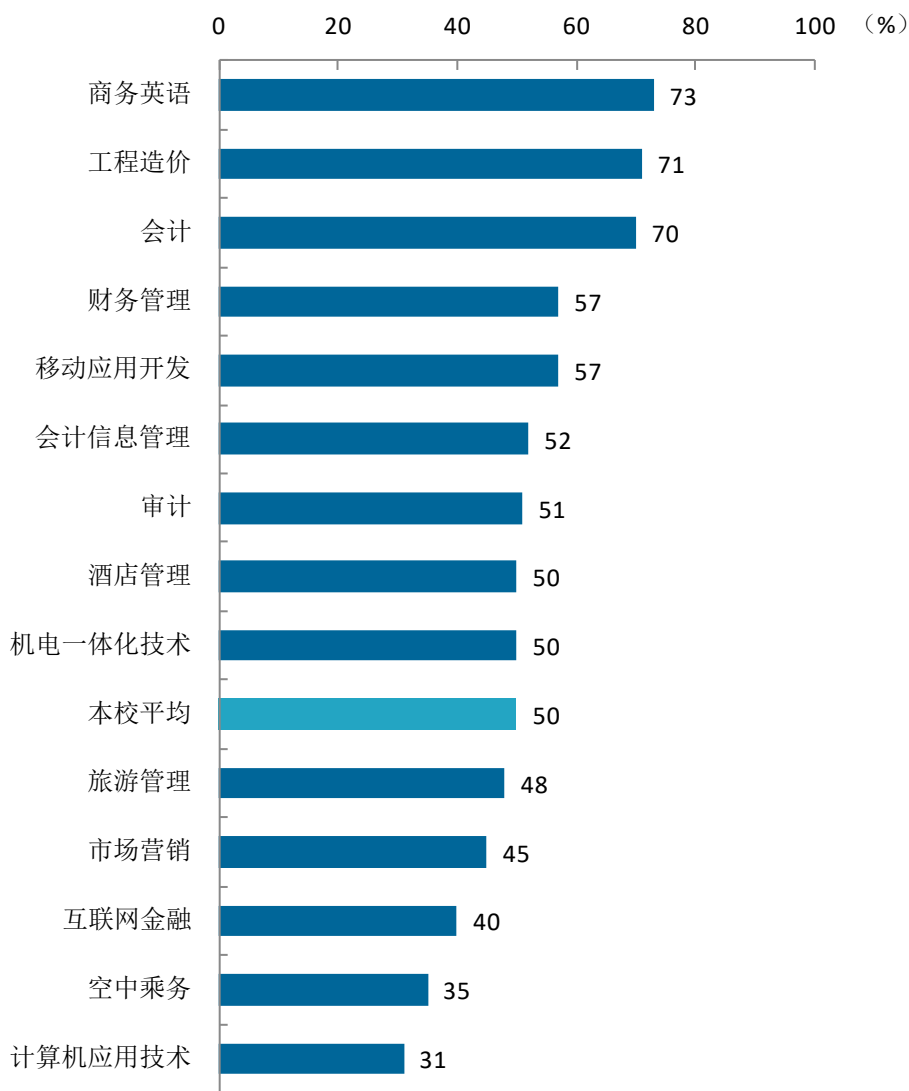


图 3-15 各专业毕业生的职业期待吻合度

注：个别专业因样本较少没有包括在内。

数据来源：麦可思-秦皇岛职业技术学院 2021 届毕业生培养质量评价数据。

五 就业稳定性（以离职率来衡量）

1. 毕业生的离职率

就业稳定性以离职率为衡量，就业稳定性是反映毕业生踏入职场初期的稳定程度，本校 2021 届毕业生的离职率为 37%，毕业生初期就业较为稳定。从原因来看，毕业生选择离职主要是因为薪资福利偏低（36%）、个人发展空间不够（31%）等。

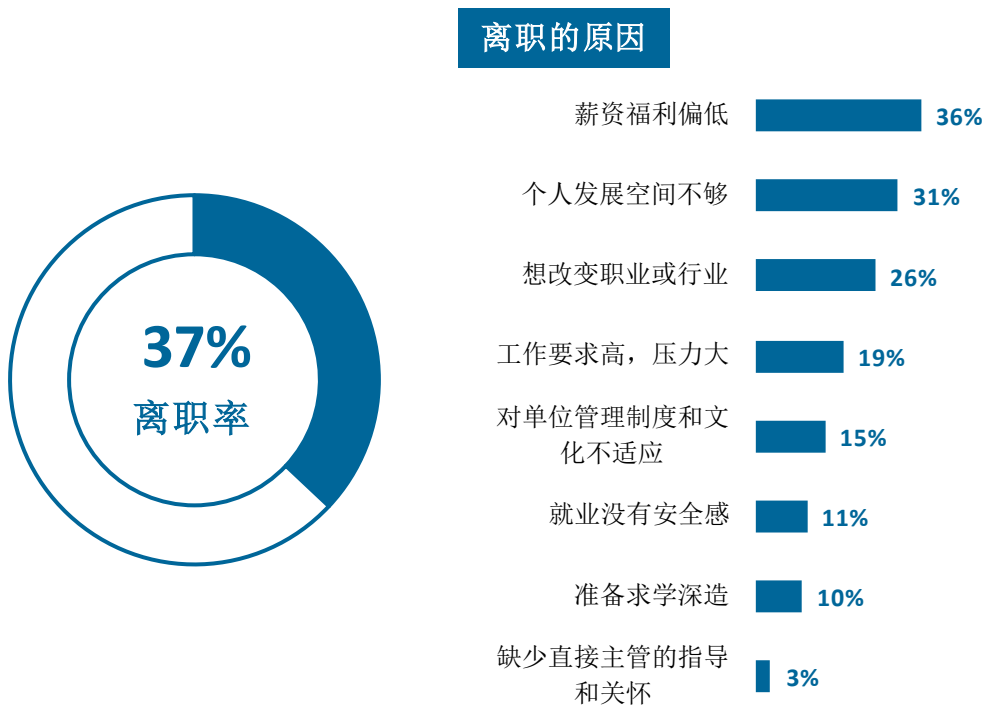


图 3-16 毕业生的离职率

数据来源：麦可思-秦皇岛职业技术学院 2021 届毕业生培养质量评价数据。

2. 各院系毕业生的离职率

本校 2021 届离职率较低的院系是机电工程系（16%）、管理工程系（23%），离职率较高的院系是外语系（50%）。

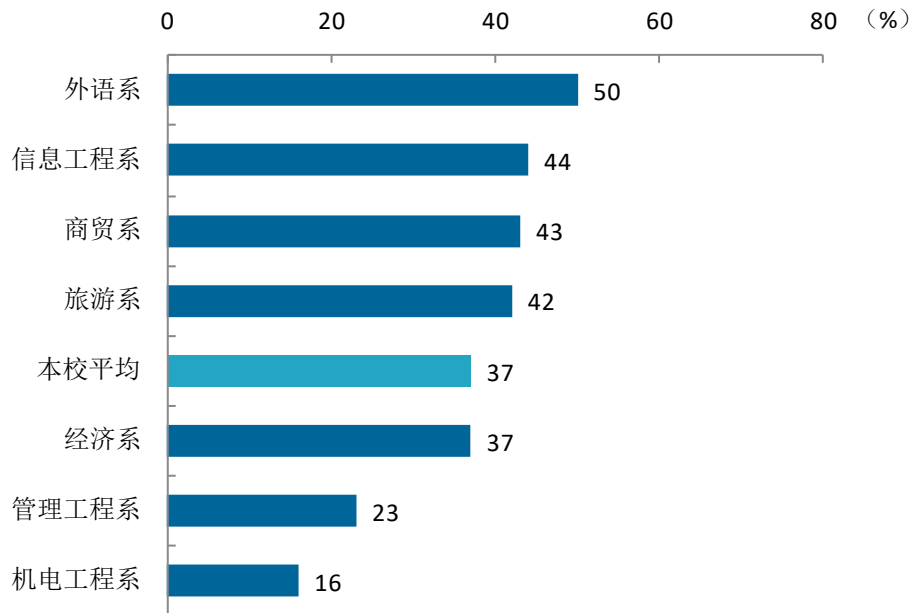


图 3-17 各院系毕业生的离职率

注：个别院系因样本较少没有包括在内。

数据来源：麦可思-秦皇岛职业技术学院 2021 届毕业生培养质量评价数据。

3. 各专业毕业生的离职率

本校 2021 届离职率较低的专业是工程造价（17%）、市场营销（18%），离职率较高的专业是商务英语（55%）、互联网金融（50%）、物联网应用技术（50%）。

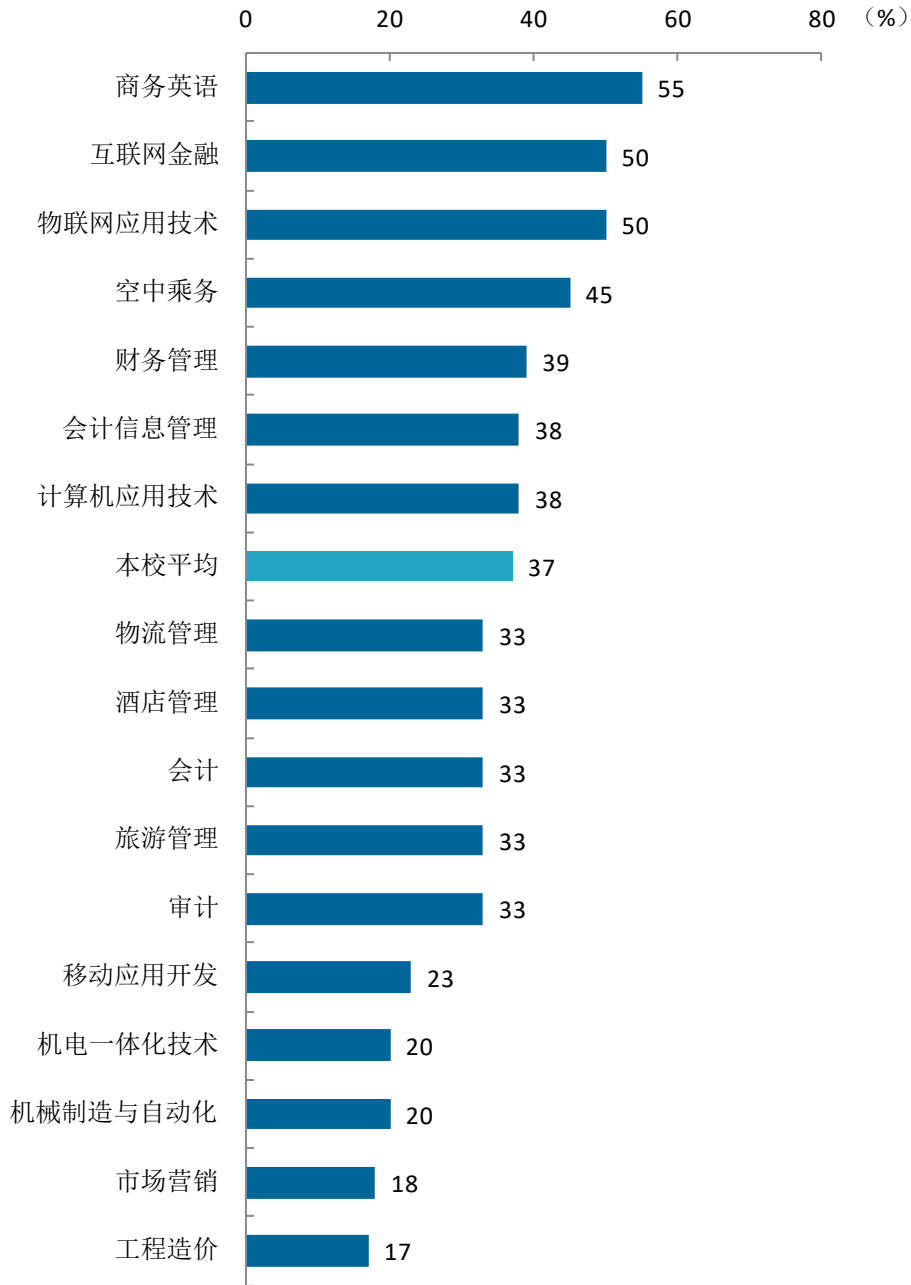


图 3-18 各专业毕业生的离职率

注：个别专业因样本较少没有包括在内。

数据来源：麦可思-秦皇岛职业技术学院 2021 届毕业生培养质量评价数据。

六 职业发展和变化

（一） 毕业生职业发展情况

本校 2021 届毕业生从毕业到目前有 37%在薪资或职位上有过提升，本校毕业生的职业发展情况较好。

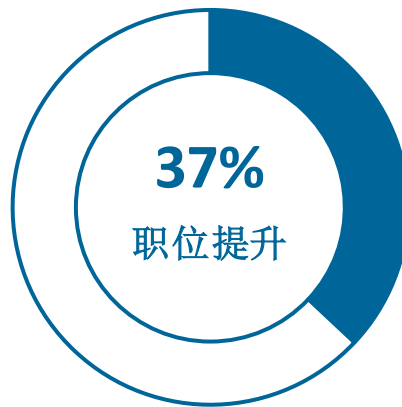


图 3-19 毕业生有过薪资或职位提升的比例

数据来源：麦可思-秦皇岛职业技术学院 2021 届毕业生培养质量评价数据。

本校 2021 届从毕业到目前有过薪资或职位提升比例较高的院系是商贸系（45%）、经济系（42%），机电工程系毕业生从毕业到目前有过薪资或职位提升比例较低（20%）。

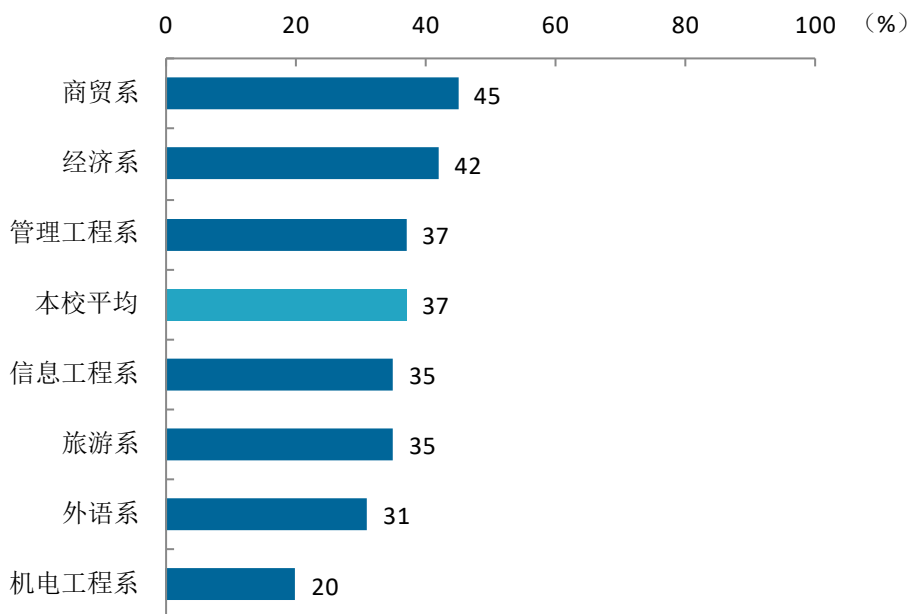


图 3-20 各院系毕业生有过薪资或职位提升的比例

数据来源：麦可思-秦皇岛职业技术学院 2021 届毕业生培养质量评价数据。

本校 2021 届从毕业到目前有过薪资或职位提升的比例较高的专业是会计（55%），有过薪资或职位提升的比例较低的专业是机械制造与自动化（20%）、商务英语（20%）。

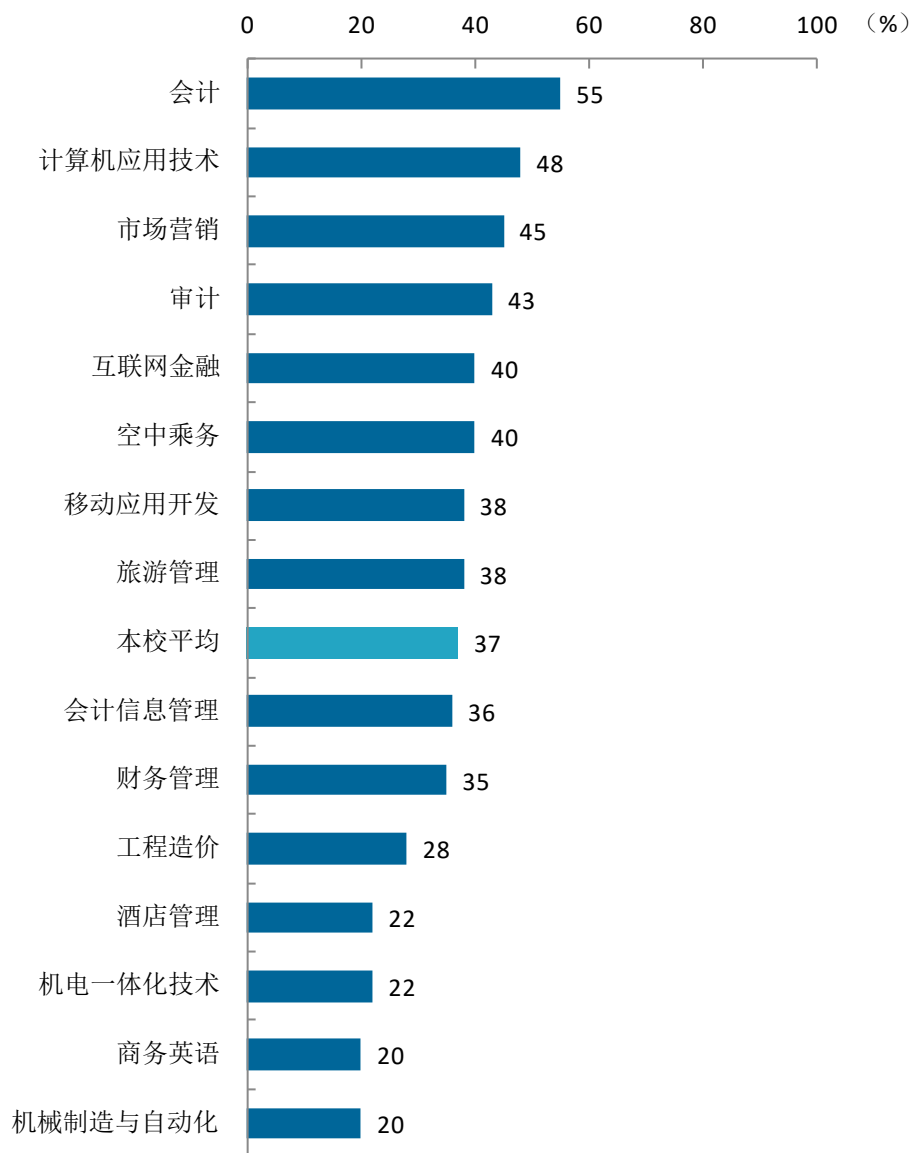


图 3-21 各专业毕业生有过薪资或职位提升的比例

数据来源：麦可思-秦皇岛职业技术学院 2021 届毕业生培养质量评价数据。

（二） 毕业生职位变化

本校 2021 届毕业生从毕业到目前有过转岗的比例为 18%。

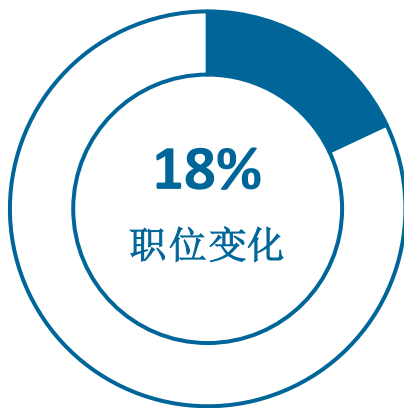


图 3-22 毕业生有过转岗的比例

数据来源：麦可思-秦皇岛职业技术学院 2021 届毕业生培养质量评价数据。

本校 2021 届从毕业到现在，有过转岗比例较高的院系是商贸系（28%）、外语系（26%），有过转岗比例较低的院系是管理工程系（12%）。

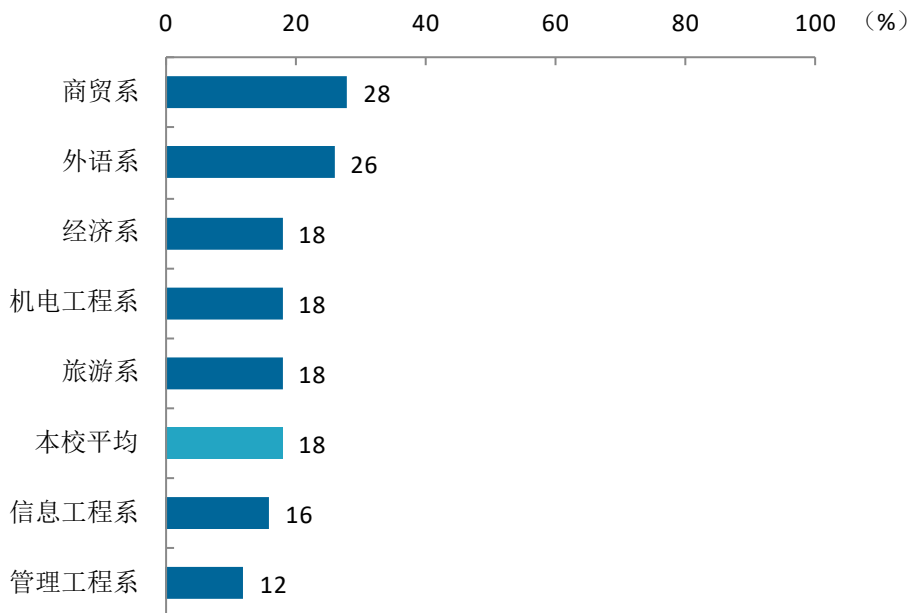


图 3-23 各院系毕业生有过转岗的比例

数据来源：麦可思-秦皇岛职业技术学院 2021 届毕业生培养质量评价数据。

本校 2021 届从毕业到现在，有过转岗比例较高的专业是空中乘务（30%）、机电一体化技术（28%），有过转岗比例较低的专业是工程造价、移动应用开发（均为 0%）。

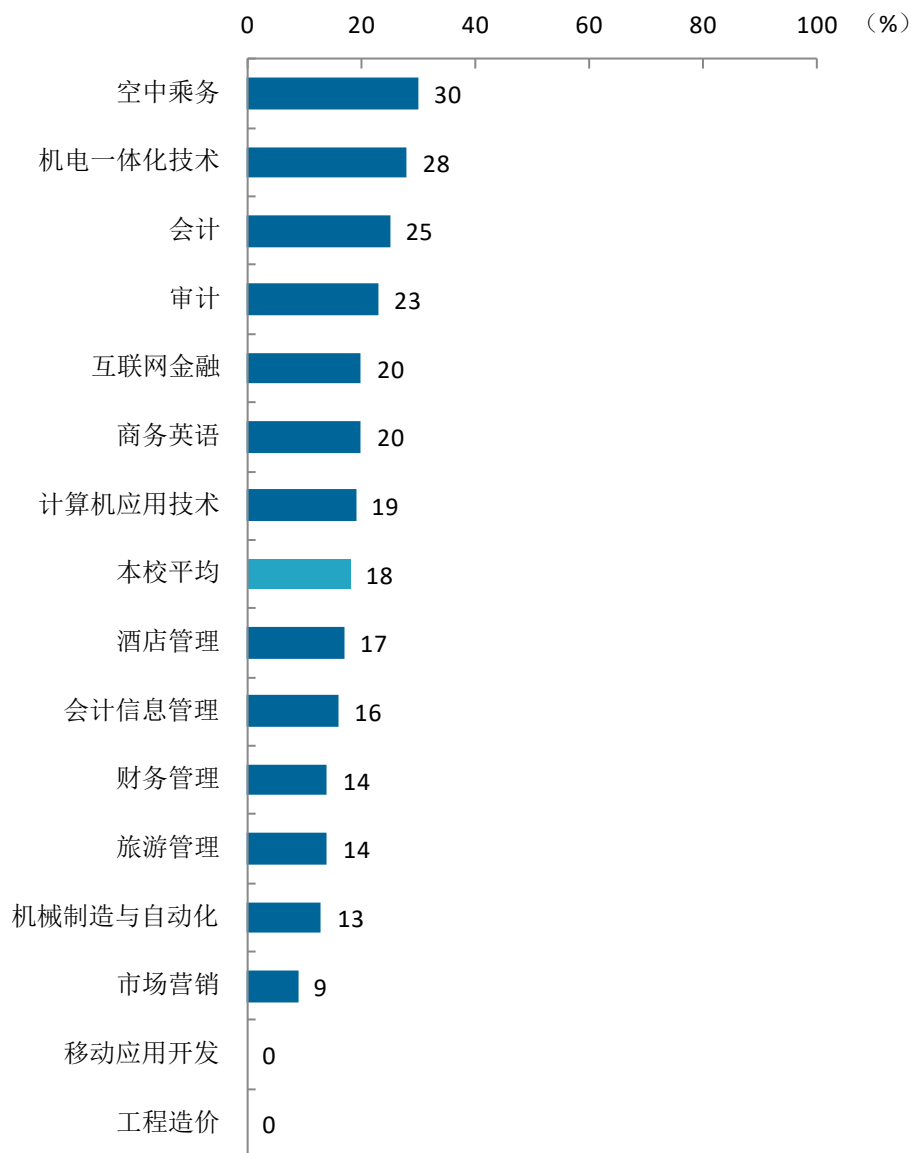


图 3-24 各专业毕业生有过转岗的比例

数据来源：麦可思-秦皇岛职业技术学院 2021 届毕业生培养质量评价数据。

就业



发展趋势
分析



第四章 就业发展趋势分析



一 毕业去向落实率变化趋势

本校近四届毕业生的毕业去向落实率持续保持在九成左右，多数毕业生已落实毕业后的去向。另外，2021 届毕业生的毕业去向落实率为 86.4%，与 2020 届（88.9%）相比略有下滑，主要是目前不就业在继续准备升学的比例增长较多，后期我校也将依据此部分群体的需求，提供报考指导、组织经验分享等方面的帮助，助力有升学意愿的毕业生成功升学。

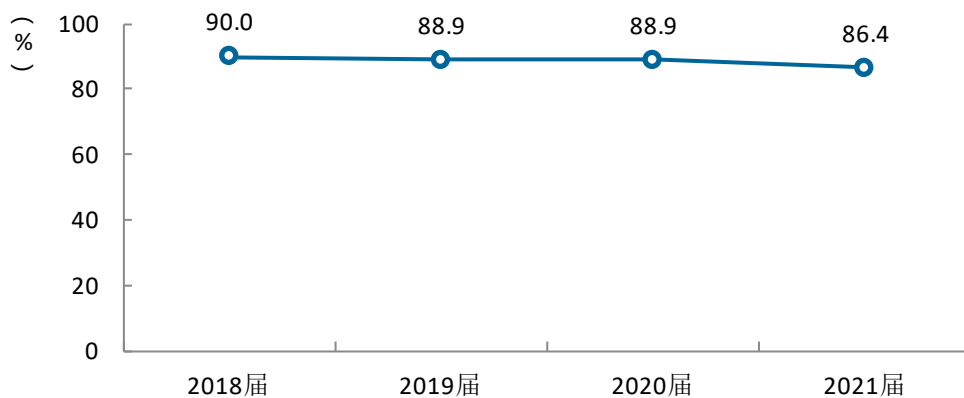


图 4-1 毕业去向落实率变化趋势

数据来源：麦可思-秦皇岛职业技术学院 2021 届毕业生培养质量评价数据。

院系层面，本校 2021 届管理工程系毕业生的毕业去向落实率相较往届上涨 3 个百分点；而艺术系、外语系毕业生的毕业去向落实率相较往届则下滑较多。

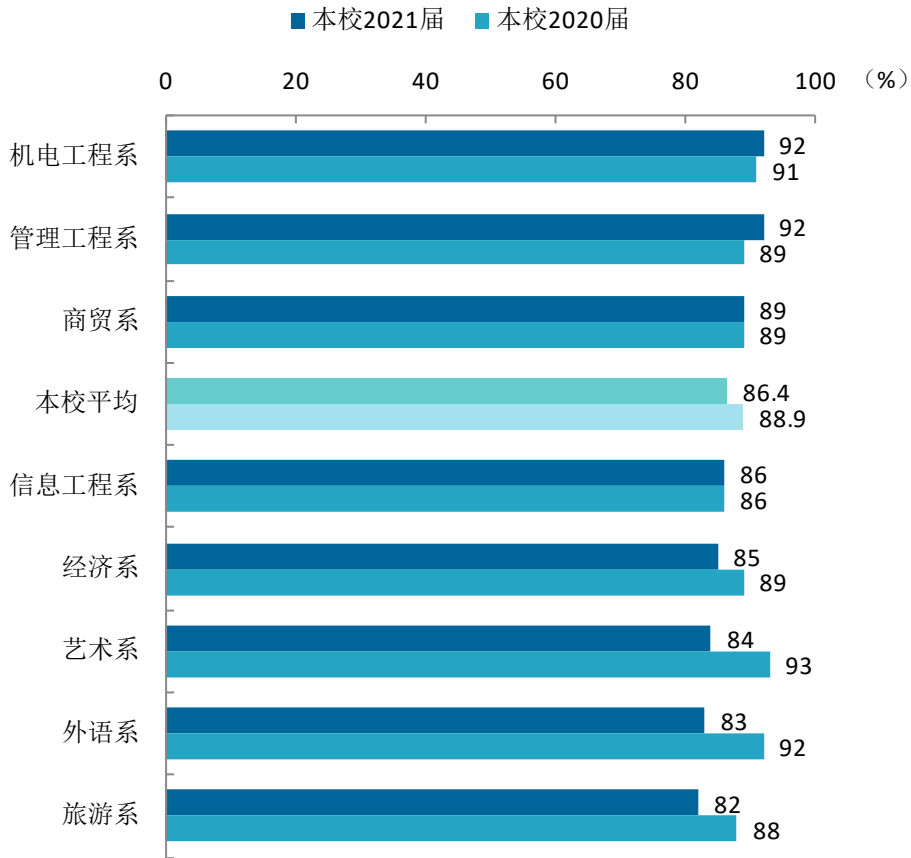


图 4-2 各院系毕业生的毕业去向落实率变化趋势

数据来源：麦可思-秦皇岛职业技术学院 2021 届毕业生培养质量评价数据。

专业层面，2021 届艺术设计、市场营销、空中乘务专业毕业生的毕业去向落实率均较上届有所上升，具体来看分别上升了 17、15、12 个百分点而审计、建筑工程技术、工商企业管理、商务英语专业毕业生的毕业去向落实率均较往届下滑较多。

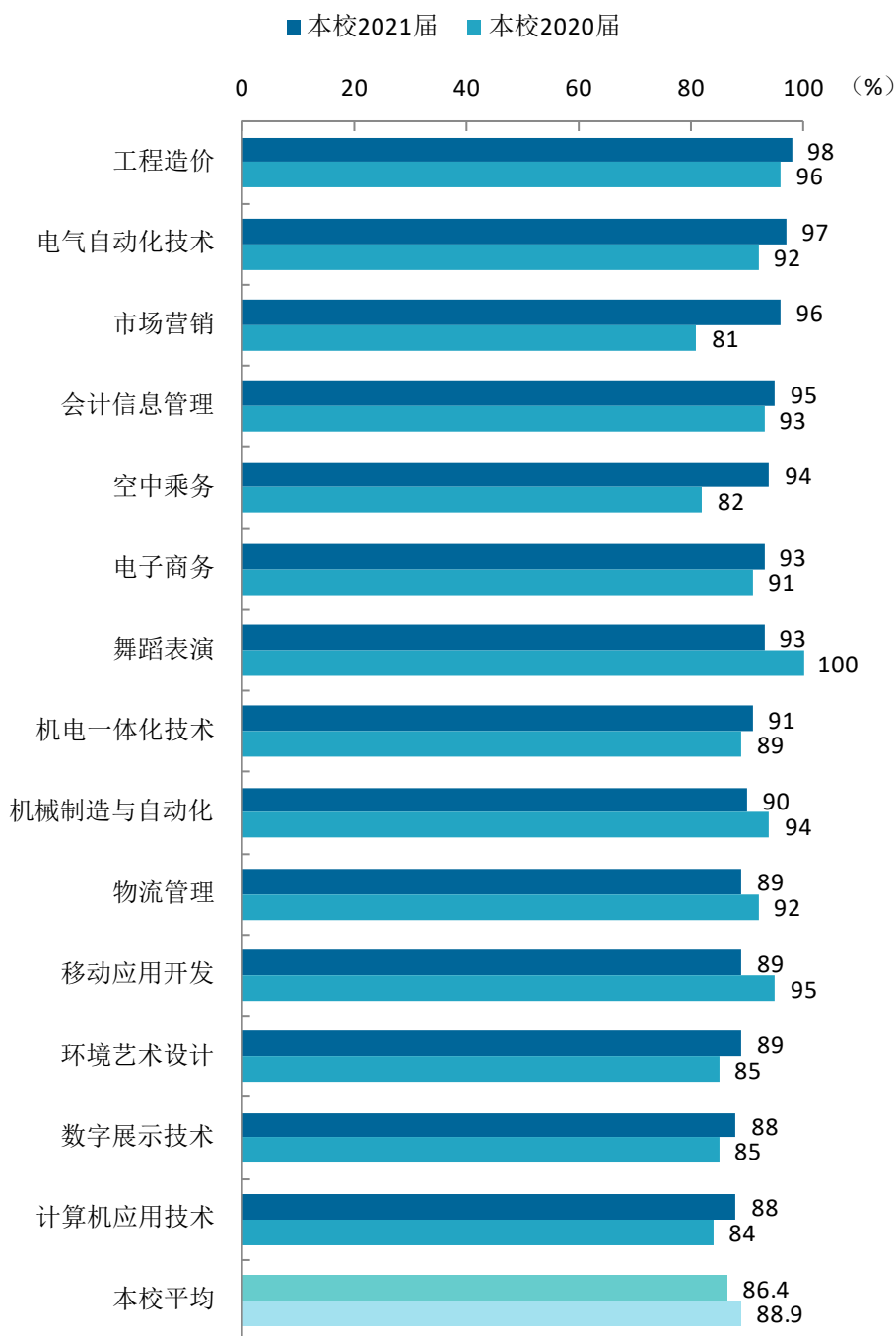
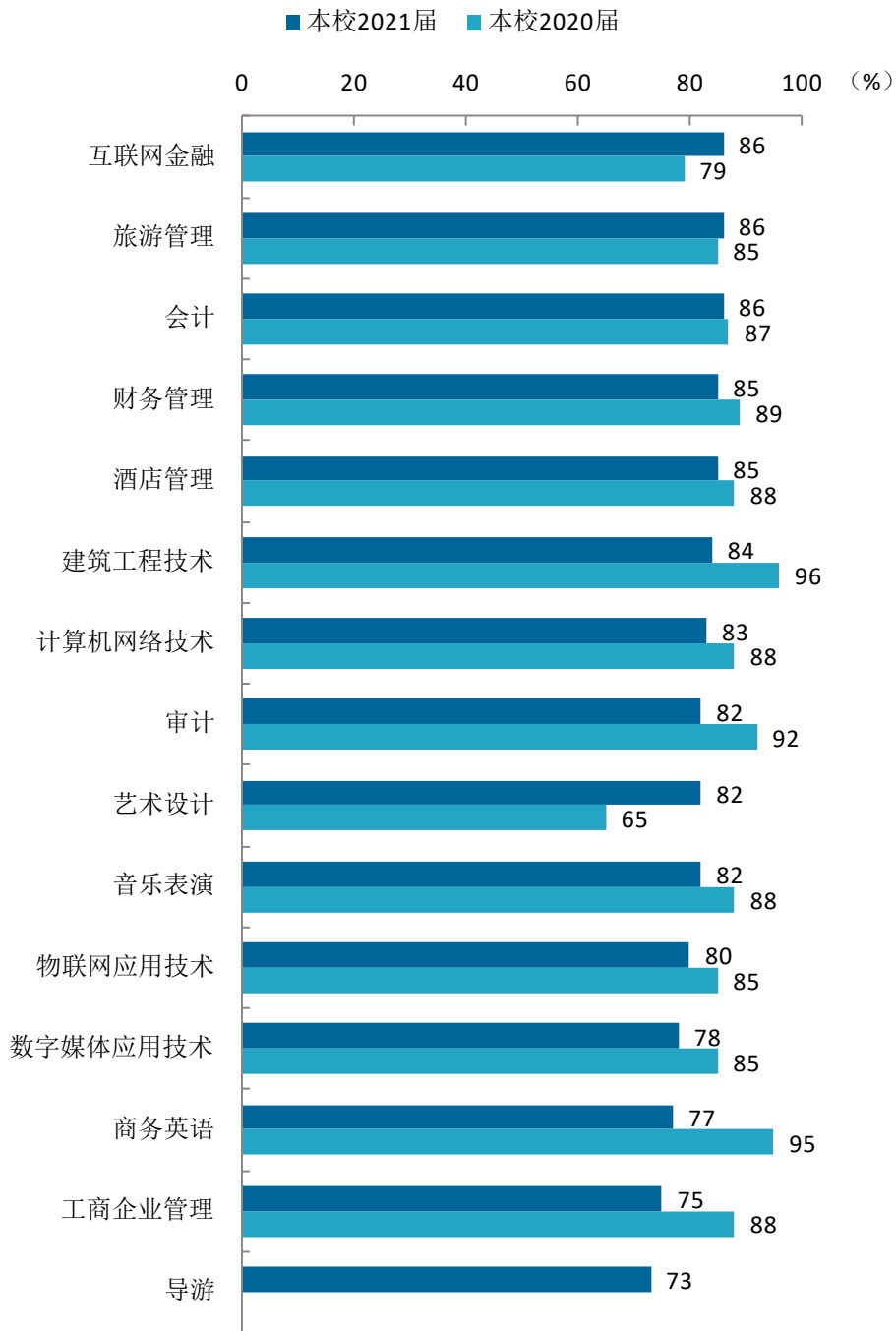


图 4-3 各专业毕业生的毕业去向落实率变化趋势

注：个别专业因样本较少没有包括在内。

数据来源：麦可思-秦皇岛职业技术学院 2021 届毕业生培养质量评价数据。



续图 4-3 各专业毕业生的毕业去向落实率变化趋势

注：个别专业因样本较少没有包括在内。

数据来源：麦可思-秦皇岛职业技术学院 2021 届毕业生培养质量评价数据。

二 毕业去向变化趋势

本校 2021 届毕业生毕业后以直接就业为主，最主要的去向是“受雇全职工作”（49.8%），其比例相较往届（55.1%）有所下降。另外，本届毕业生毕业后读本科的比例为 30.2%，较上届（26.0%）上升较多。

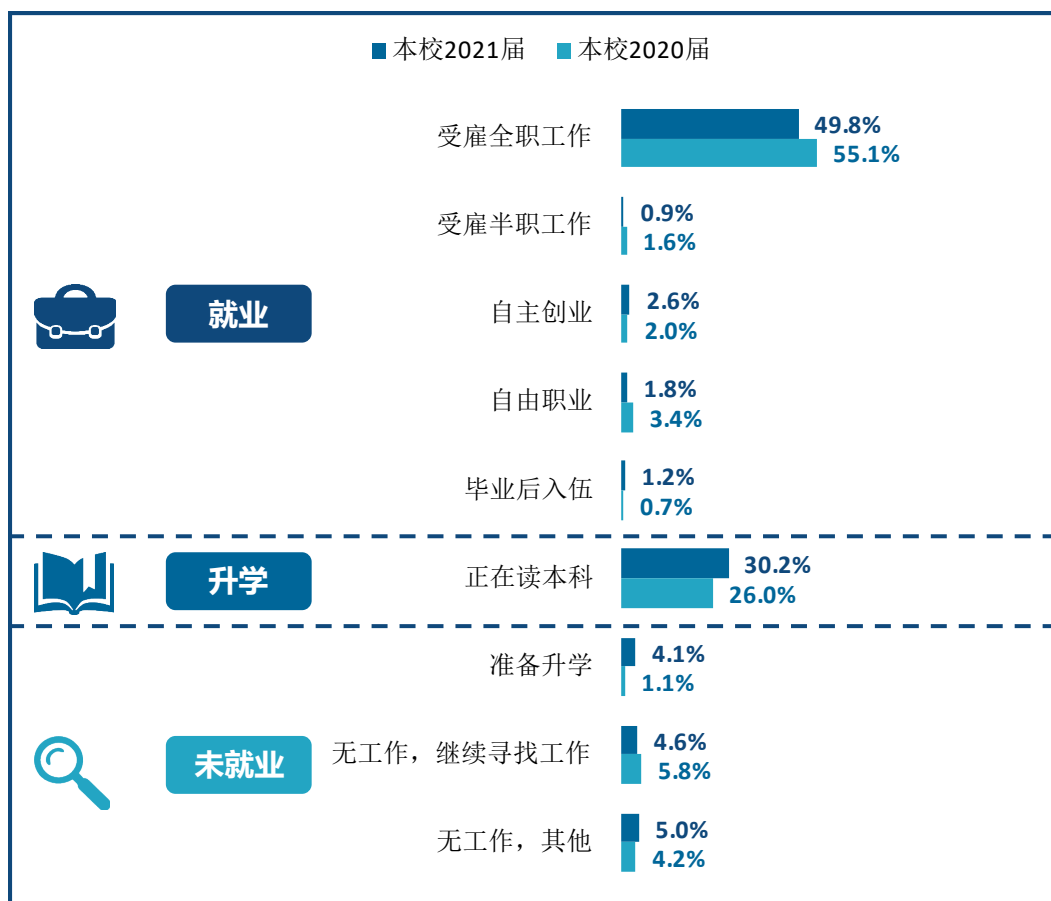


图 4-4 毕业去向分布趋势

注：图表中数据均保留一位小数，由于四舍五入，相加可能不等于 100%。

数据来源：麦可思-秦皇岛职业技术学院 2021 届毕业生培养质量评价数据。

三 就业特点变化趋势

(一) 职业变化趋势

本校 2021 届毕业生就业比例较高的职业类为财务/审计/税务/统计（16.8%）、销售（12.4%）、行政/后勤（11.7%）。本校近三届毕业生就业于行政/后勤、酒店/旅游/会展、餐饮/娱乐、计算机与数据处理职业类的比例呈上升趋势。

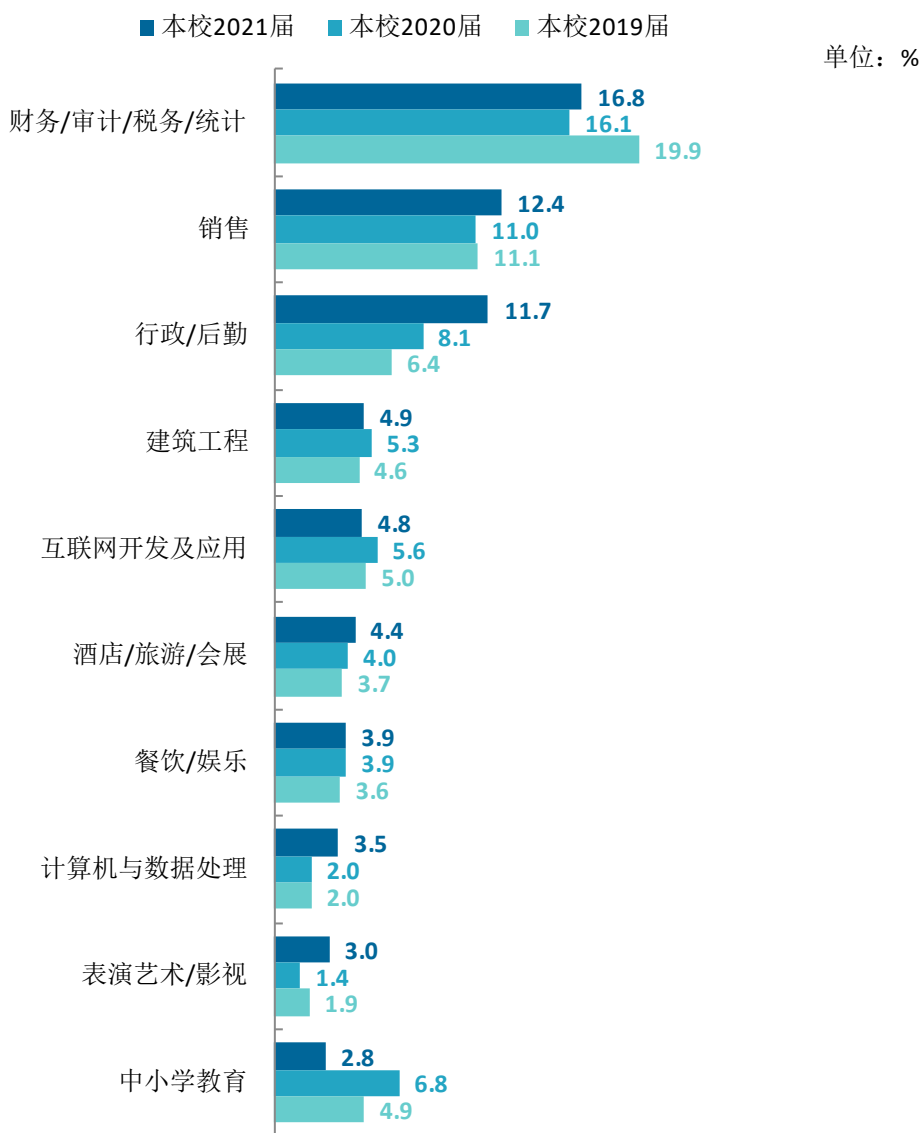


图 4-5 主要职业类需求变化趋势

数据来源：麦可思-秦皇岛职业技术学院 2021 届毕业生培养质量评价数据。

（二） 行业变化趋势

本校 2021 届毕业生就业比例较高的行业类为建筑业（8.6%）、住宿和餐饮业（8.4%）。本校近三届毕业生就业于住宿和餐饮业、信息传输/软件和信息技术服务业行业类的比例整体呈上升趋势。

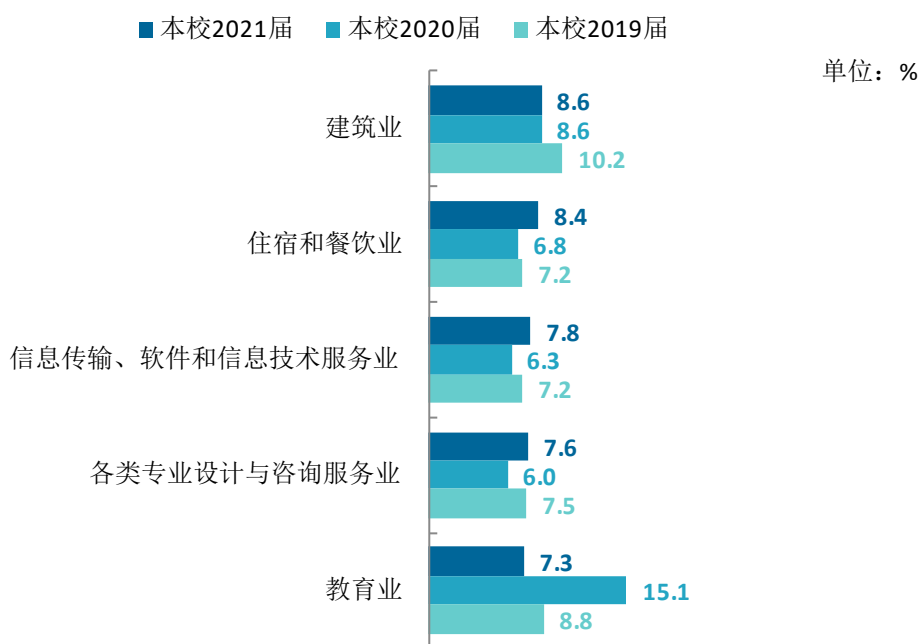


图 4-6 主要行业类需求变化趋势

数据来源：麦可思-秦皇岛职业技术学院 2021 届毕业生培养质量评价数据。

（三） 用人单位变化趋势

本校 2021 届毕业生主要就业的用人单位类型是民营企业/个体(74%)，比本校 2020 届(70%)高 4 个百分点；毕业生主要就业于 300 人及以下规模的中小型用人单位（62%），比本校 2020 届（66%）低 4 个百分点。

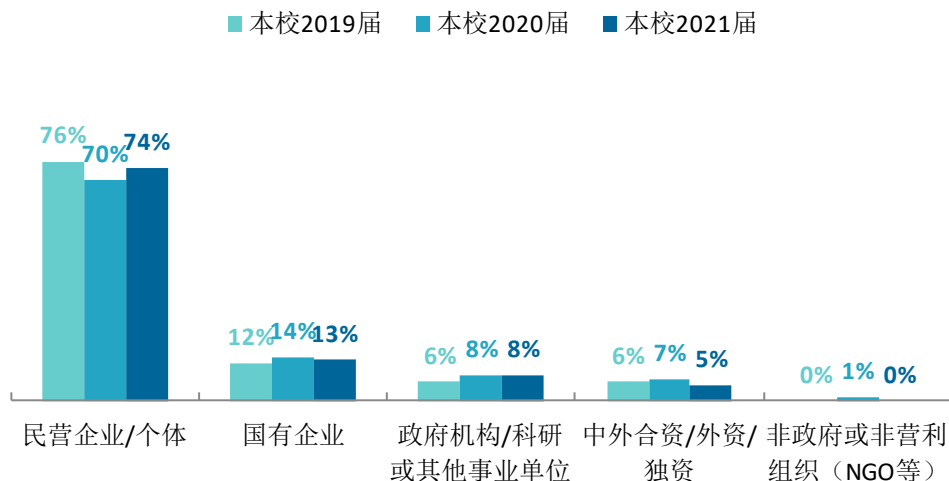


图 4-7 不同类型用人单位需求变化趋势

数据来源：麦可思-秦皇岛职业技术学院 2021 届毕业生培养质量评价数据。

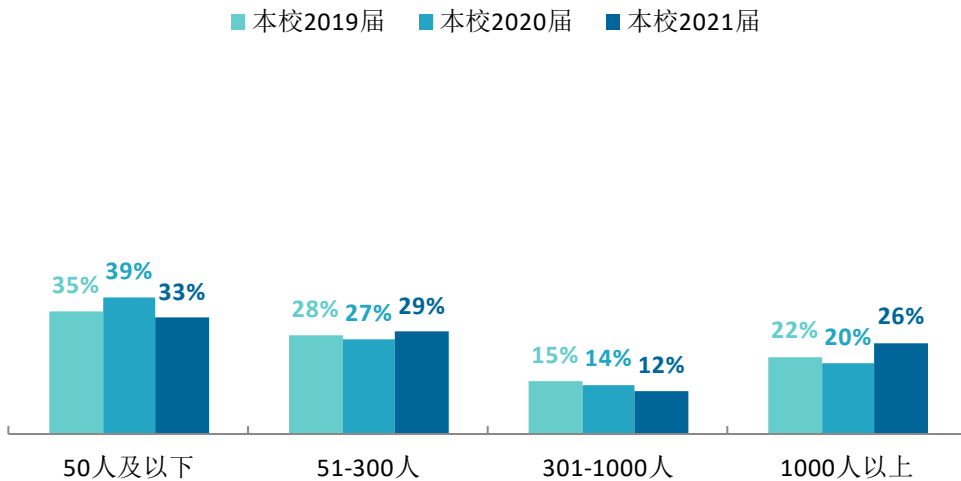


图 4-8 不同规模用人单位需求变化趋势

数据来源：麦可思-秦皇岛职业技术学院 2021 届毕业生培养质量评价数据。

（四） 就业地区变化趋势

本校 2021 届有 59.3% 的毕业生毕业后选择在河北就业，该比例较 2020 届（66.0%）有所下滑，就业城市层面，本校 2021 届毕业生就业于北京、保定等地的比例均较 2020 届有所提高。

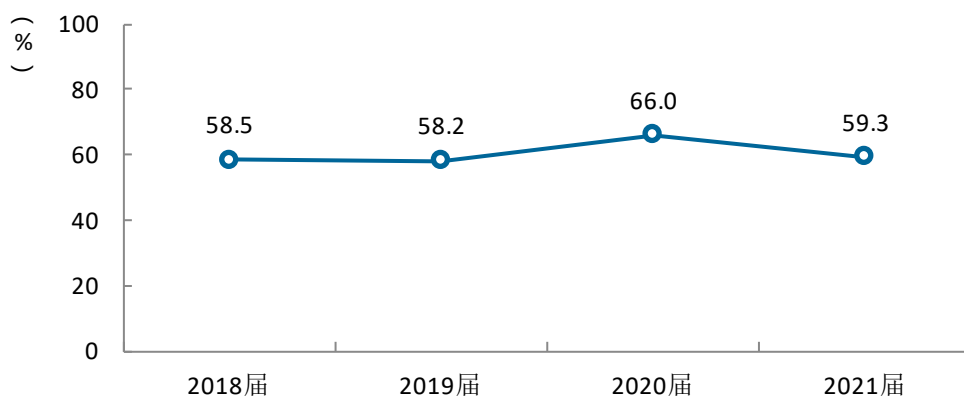


图 4-9 毕业生在河北就业的比例变化趋势

数据来源：麦可思-秦皇岛职业技术学院 2021 届毕业生培养质量评价数据。

表 4-1 毕业生主要就业省份的变化趋势

就业省份	2018 届 (%)	2019 届 (%)	2020 届 (%)	2021 届 (%)
河北	58.5	58.2	66.0	59.3
北京	28.8	29.6	22.4	26.2
天津	4.9	5.7	3.9	4.1
山东	1.0	0.7	0.7	1.4

表 4-2 毕业生主要就业城市的变化趋势

就业城市	2018 届 (%)	2019 届 (%)	2020 届 (%)	2021 届 (%)
北京	28.8	29.6	22.4	26.2
石家庄	9.4	9.2	14.5	11.4
保定	5.2	7.0	7.5	10.8
唐山	10.0	10.1	9.3	9.8
秦皇岛	10.6	10.0	9.3	7.6

数据来源：麦可思-秦皇岛职业技术学院 2021 届毕业生培养质量评价数据。

四 就业质量变化趋势

（一） 月收入变化趋势

本校 2021 届毕业生的月收入为 4043 元，与 2020 届（3740 元）相比上涨了 303 元，本校近四届毕业生的月收入整体呈上升趋势。

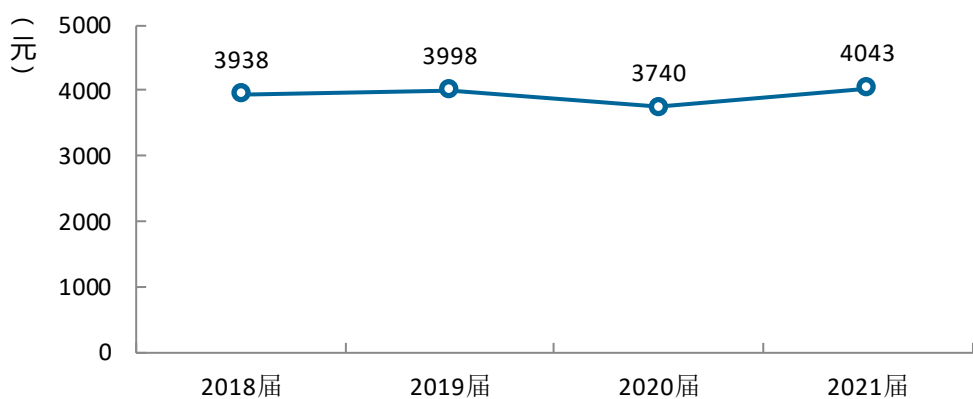


图 4-10 月收入变化趋势

数据来源：麦可思-秦皇岛职业技术学院 2021 届毕业生培养质量评价数据。

院系层面，2021 届所有院系的月收入均较 2020 届有不同程度上升，本校毕业生的就业市场竞争力得以体现。其中，艺术系毕业生的月收入较往届上涨最多，具体来看上涨了 785 元。

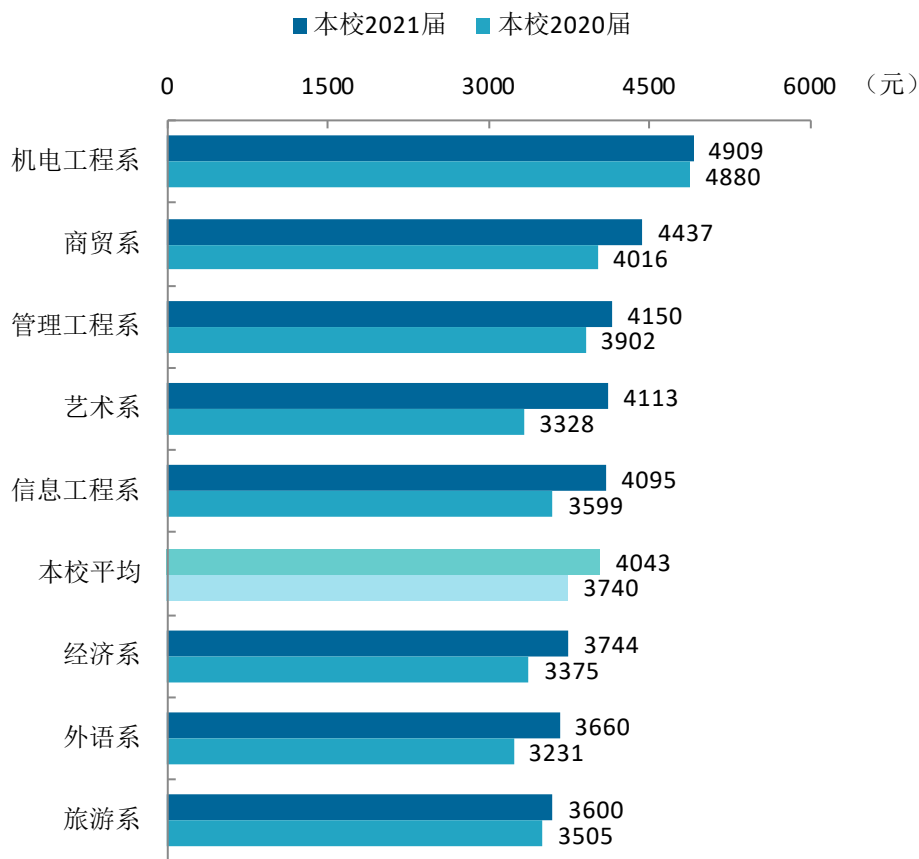


图 4-11 各院系毕业生的月收入变化趋势

数据来源：麦可思-秦皇岛职业技术学院 2021 届毕业生培养质量评价数据。

本校 2021 届数字展示技术、空中乘务专业毕业生的月收入较 2020 届增长明显，具体来看分别增长了 1244 元、804 元；而工程造价、商务英语、电气自动化技术专业均较往届下降较多。

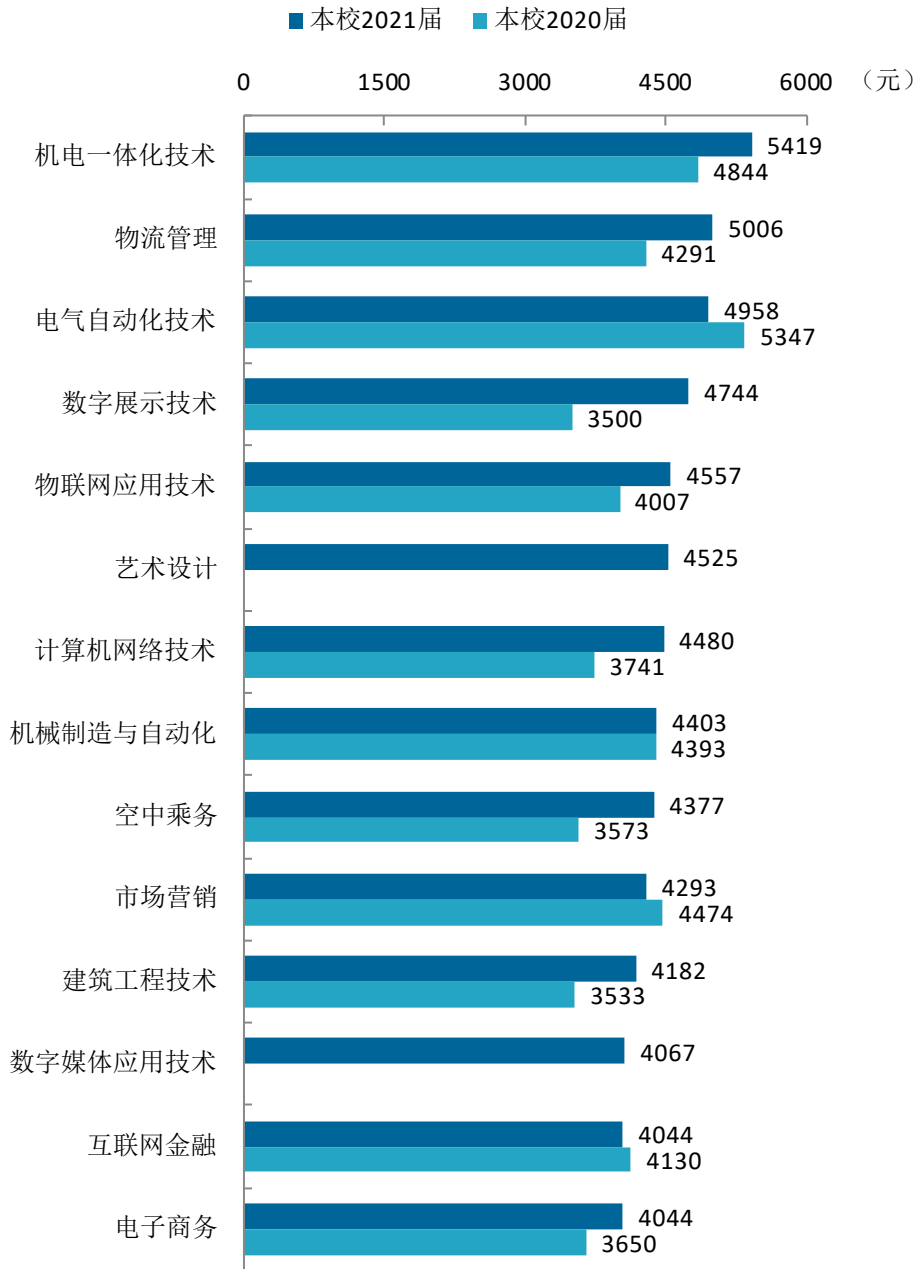
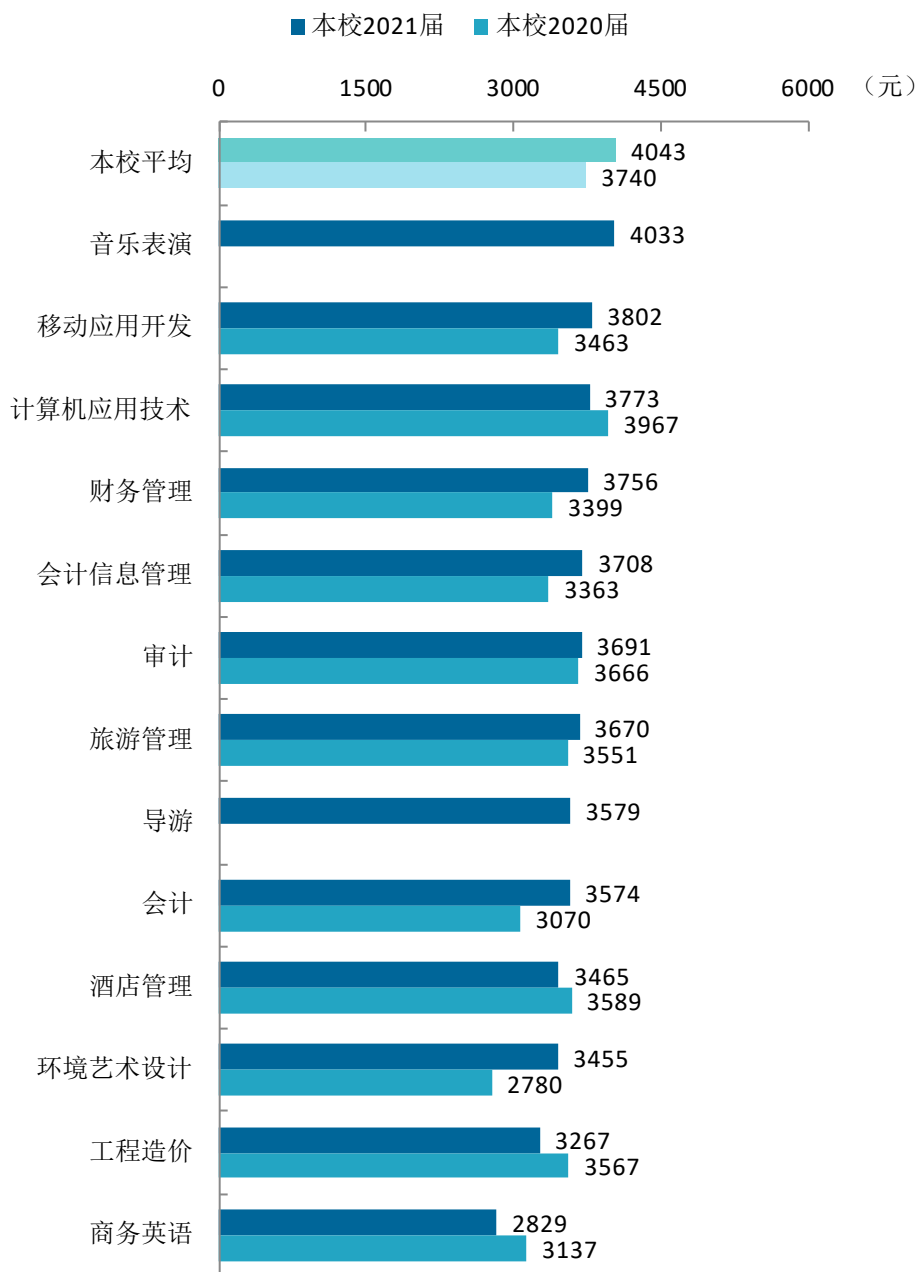


图 4-12 各专业毕业生的月收入变化趋势

注：个别专业因样本较少没有包括在内。

数据来源：麦可思-秦皇岛职业技术学院 2021 届毕业生培养质量评价数据。



续图 4-12 各专业毕业生的月收入变化趋势

注：个别专业因样本较少没有包括在内。

数据来源：麦可思-秦皇岛职业技术学院 2021 届毕业生培养质量评价数据。

（二）专业相关度变化趋势

本校 2021 届毕业生的工作与专业相关度为 55%，比 2020 届（52%）高 3 个百分点，本校近四届毕业生的工作与专业相关度整体略有提升。

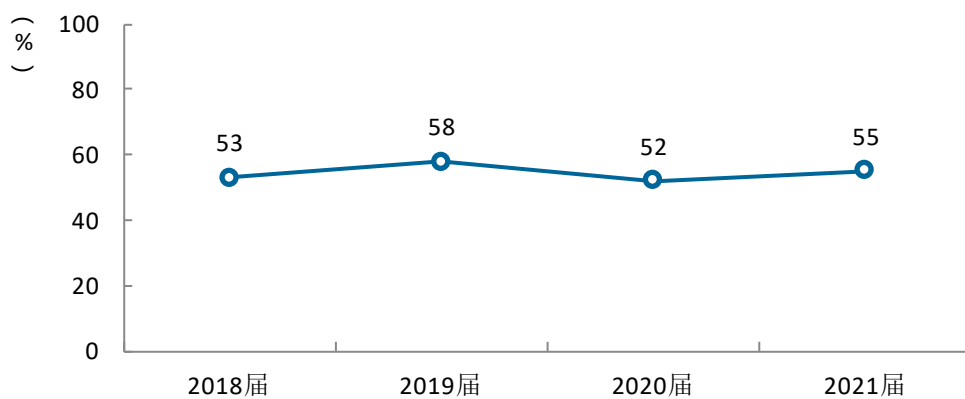


图 4-13 专业相关度变化趋势

数据来源：麦可思-秦皇岛职业技术学院 2021 届毕业生培养质量评价数据。

本校 2021 届旅游系、商贸系毕业生的工作与专业相关度较往届提升明显，具体来看分别上升了 14、9 个百分点；外语系毕业生的工作与专业相关度较往届下降较多。

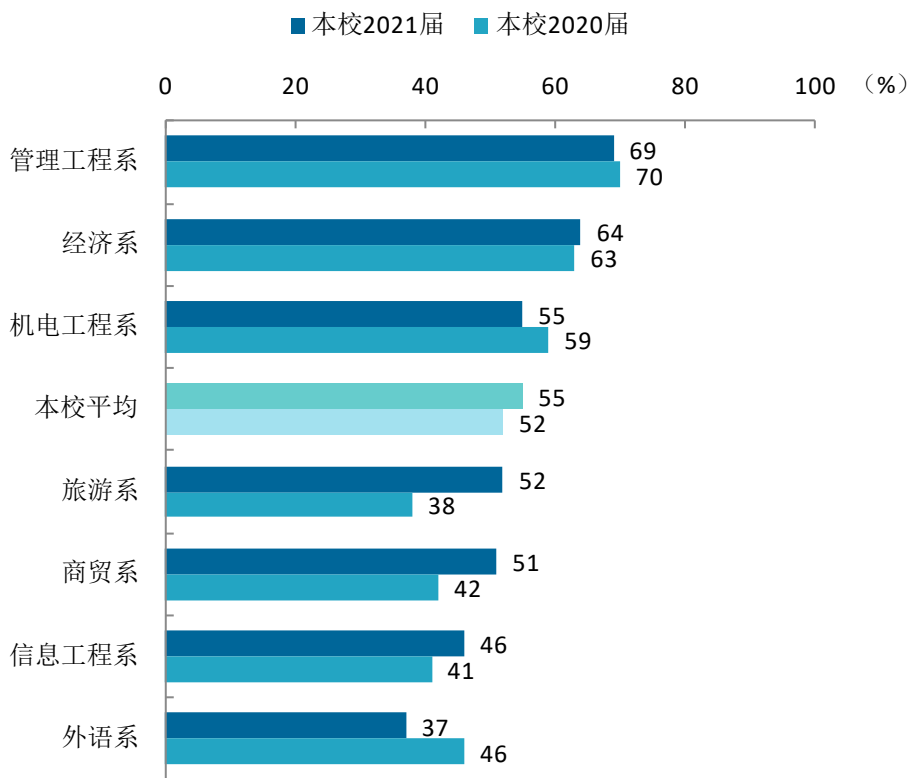


图 4-14 各院系毕业生的工作与专业相关度变化趋势

注：个别院系因样本较少没有包括在内。

数据来源：麦可思-秦皇岛职业技术学院 2021 届毕业生培养质量评价数据。

本校 2021 届移动应用开发、旅游管理专业毕业生的工作与专业相关度较往届提升较多，具体来看分别上升了 24、20 个百分点；而机械制造与自动化专业的工作与专业相关度较往届下降较多。

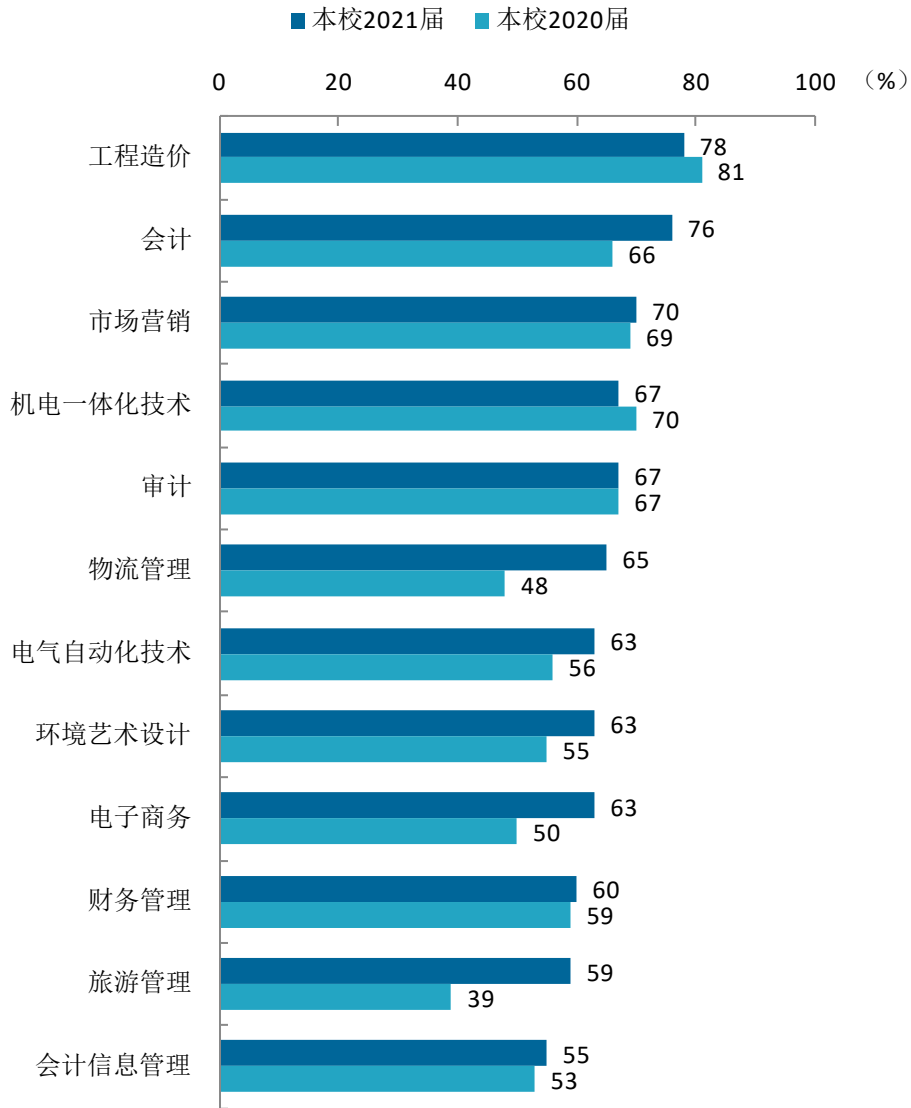
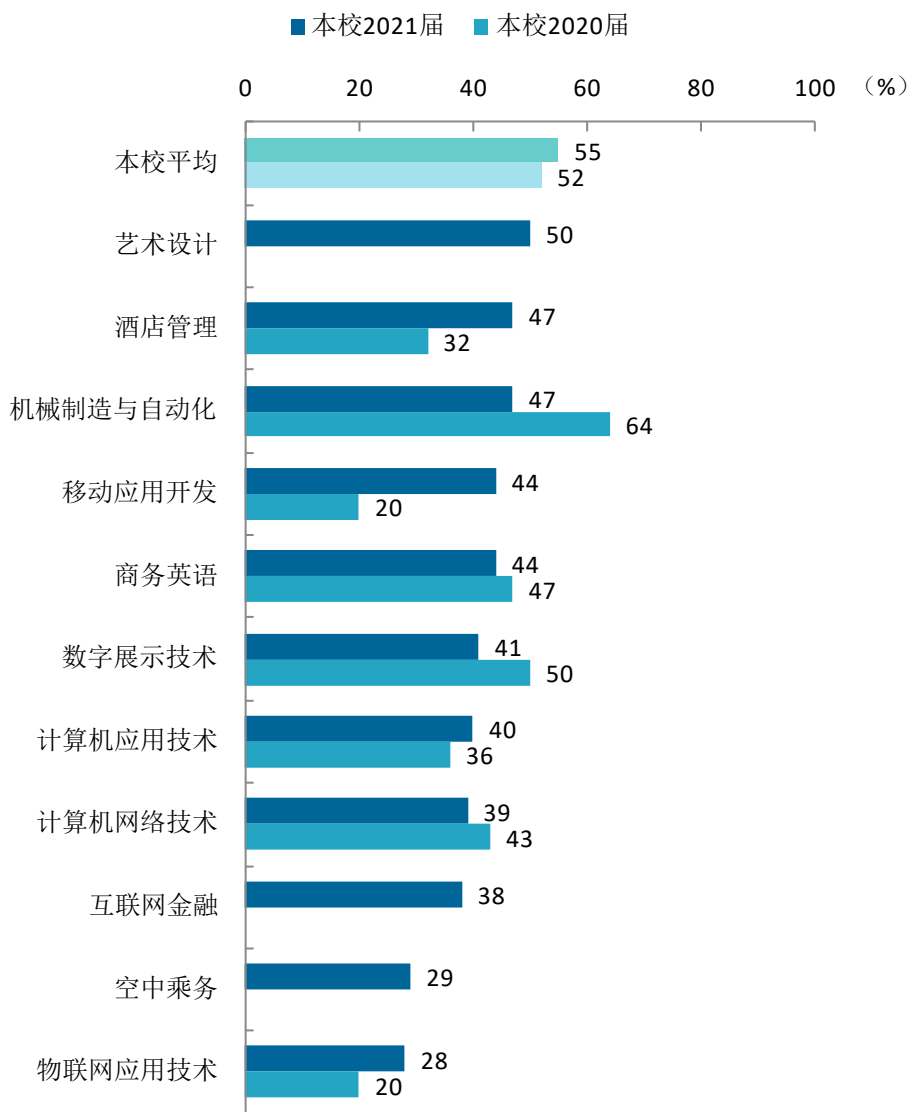


图 4-15 各专业毕业生的工作与专业相关度变化趋势

注：个别专业因样本较少没有包括在内。

数据来源：麦可思-秦皇岛职业技术学院 2021 届毕业生培养质量评价数据。



续图 4-15 各专业毕业生的工作与专业相关度变化趋势

注：个别专业因样本较少没有包括在内。

数据来源：麦可思-秦皇岛职业技术学院 2021 届毕业生培养质量评价数据。

（三） 就业满意度变化趋势

本校 2021 届毕业生的就业满意度为 80%，比 2020 届（72%）高 8 个百分点，本校近四届毕业生的就业满意度整体呈上升趋势且提升较多。

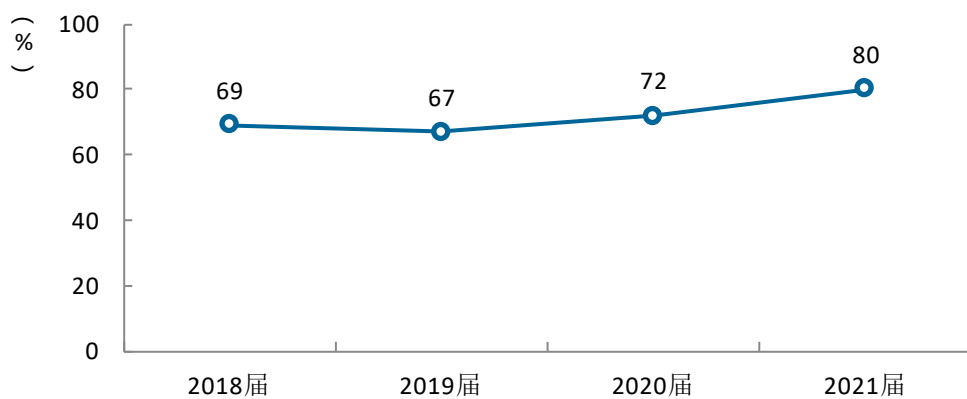


图 4-16 就业满意度变化趋势

数据来源：麦可思-秦皇岛职业技术学院 2021 届毕业生培养质量评价数据。

本校 2021 届多数院系的就业满意度有所提高。其中经济系、管理工程系毕业生就业满意度较往届提升较多，具体来看分别上升了 13、11 个百分点，同时上述院系毕业生本届就业满意度也均较高。

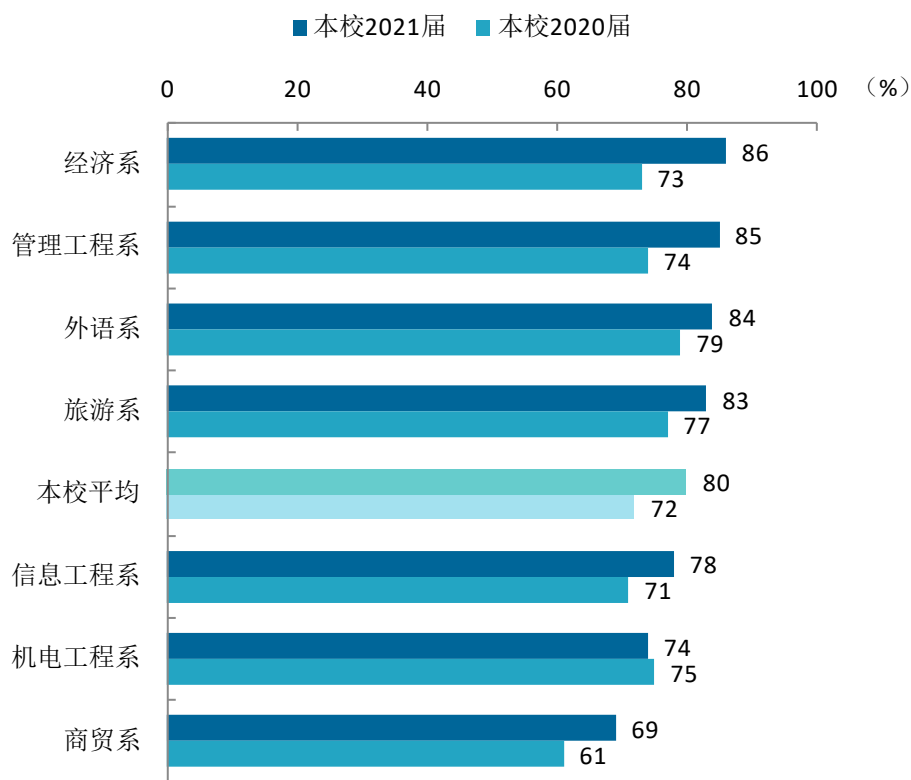


图 4-17 各院系毕业生的就业满意度变化趋势

注：个别院系因样本较少没有包括在内。

数据来源：麦可思-秦皇岛职业技术学院 2021 届毕业生培养质量评价数据。

本校 2021 届机电一体化技术、会计专业毕业生的就业满意度较往届上升明显，具体来看分别上升了 14、13 个百分点。

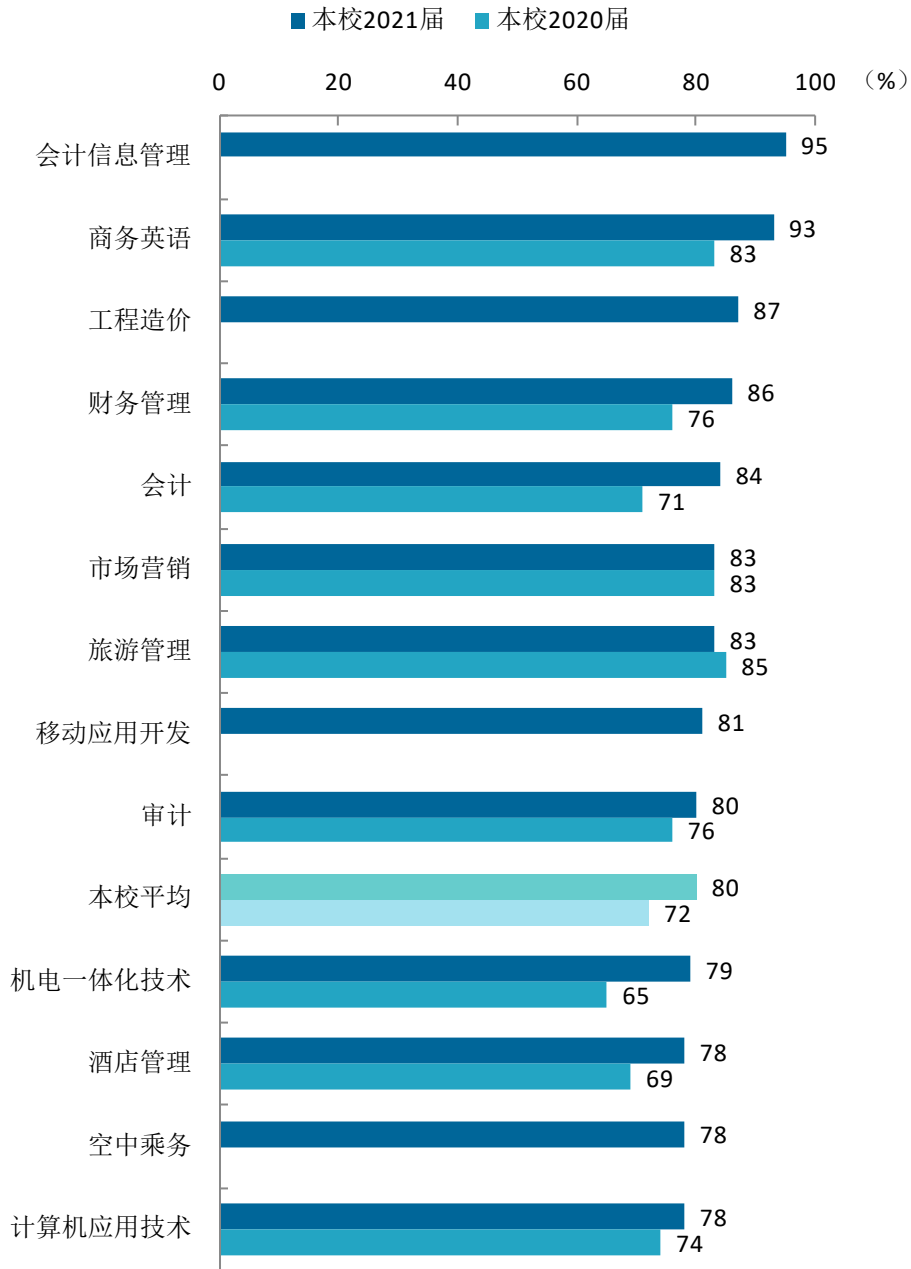


图 4-18 各专业毕业生的就业满意度变化趋势

注：个别专业因样本较少没有包括在内。

数据来源：麦可思-秦皇岛职业技术学院 2021 届毕业生培养质量评价数据。

（四） 职业期待吻合度变化趋势

本校 2021 届毕业生的职业期待吻合度为 50%，比 2020 届（47%）高 3 个百分点，本校近四届毕业生的职业期待吻合度整体呈上升趋势。

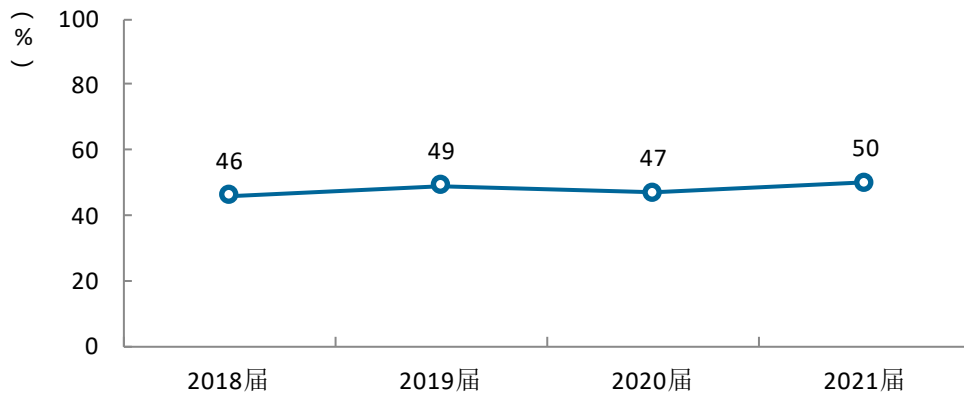


图 4-19 职业期待吻合度变化趋势

数据来源：麦可思-秦皇岛职业技术学院 2021 届毕业生培养质量评价数据。

本校 2021 届多数专业的职业期待吻合度有所提高。其中会计、工程造价、商务英语毕业生的职业期待吻合度较往届分别上升了 16、15、12 个百分点，旅游管理专业的职业期待吻合度较往届下降较多。

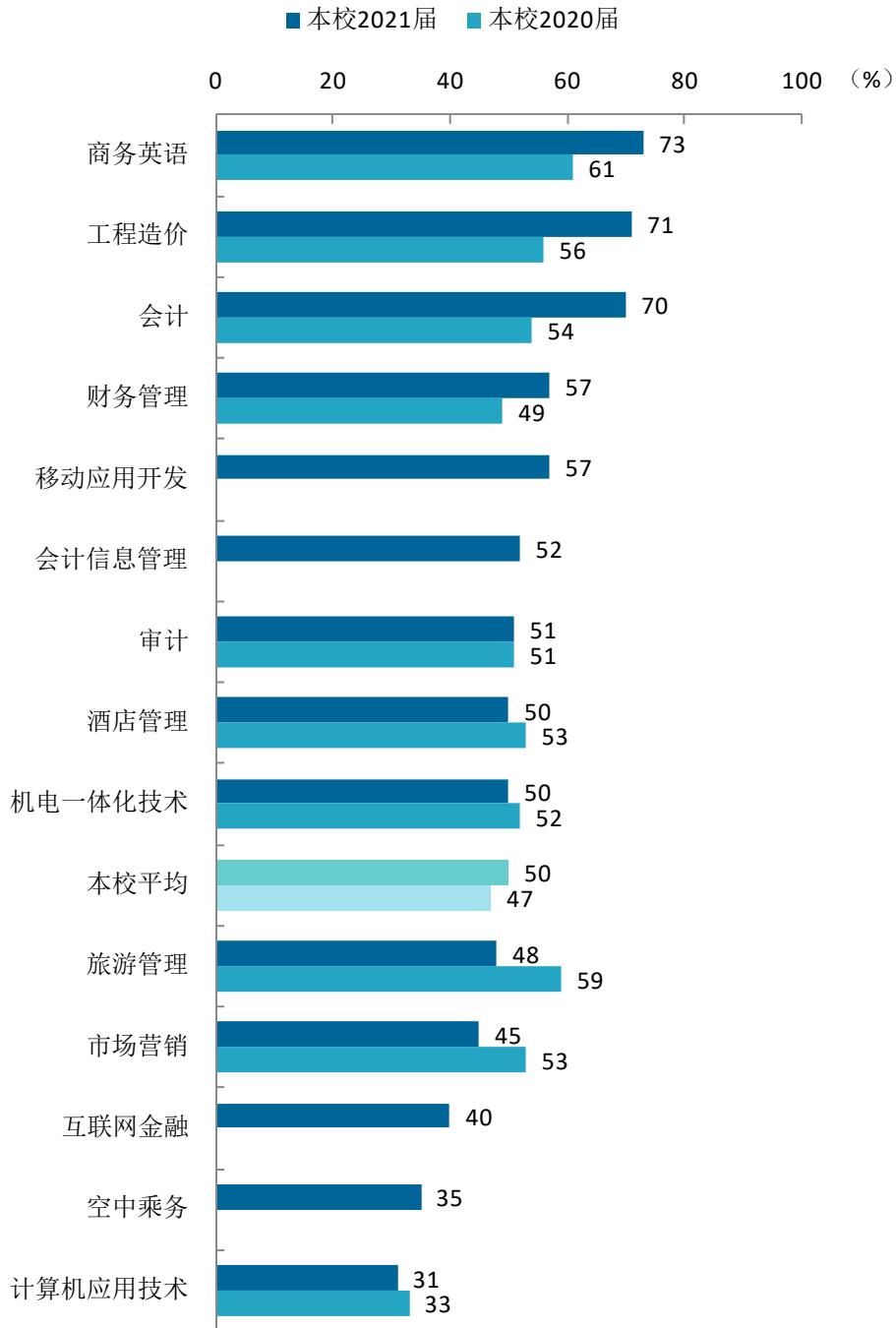


图 4-20 各专业毕业生的职业期待吻合度变化趋势

注：个别专业因样本较少没有包括在内。

数据来源：麦可思-秦皇岛职业技术学院 2021 届毕业生培养质量评价数据。

（五） 离职率变化趋势

离职率是指毕业生从毕业到目前有过工作经历的毕业生中多大百分比发生过离职，数据反映了毕业生的就业稳定性。本校 2021 届毕业生的离职率为 37%，与 2020 届（36%）基本持平，本校近四届毕业生的离职率整体保持稳定。

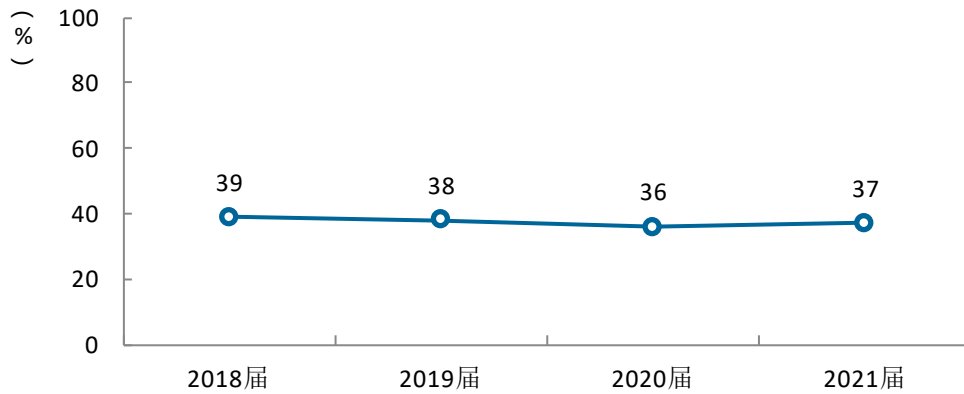


图 4-21 离职率变化趋势

数据来源：麦可思-秦皇岛职业技术学院 2021 届毕业生培养质量评价数据。

本校 2021 届机电工程系、管理工程系毕业生的离职率较往届下降明显，具体来看分别下降了 17、16 个百分点；而外语系毕业生的离职率较往届上升较多。

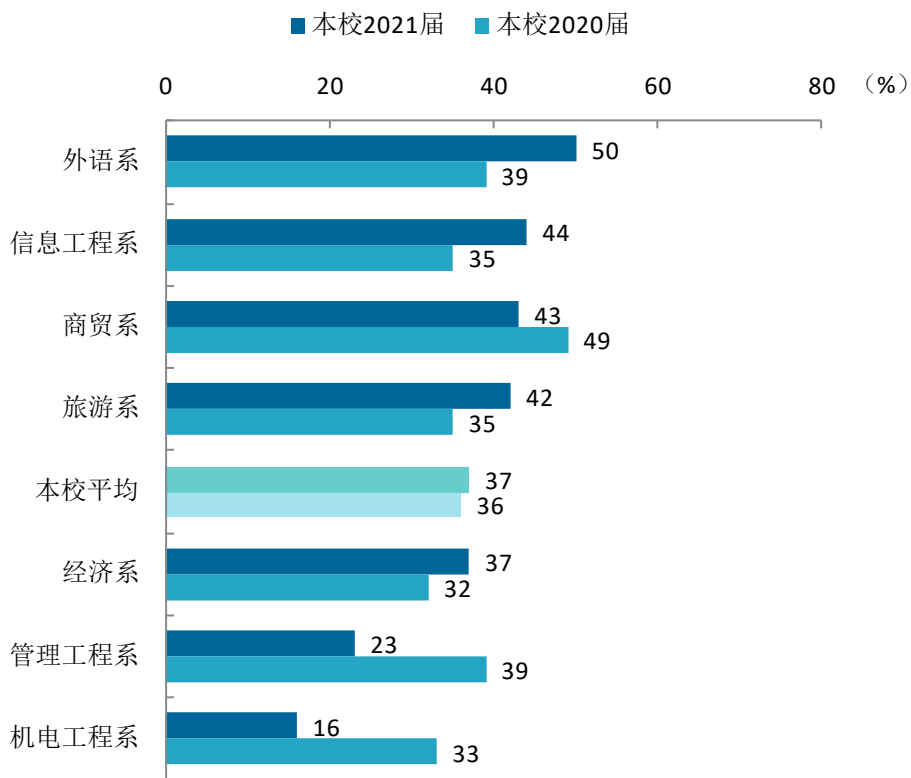


图 4-22 各院系毕业生的离职率变化趋势

注：个别院系因样本较少没有包括在内。

数据来源：麦可思-秦皇岛职业技术学院 2021 届毕业生培养质量评价数据。

本校 2021 届市场营销、移动应用开发、工程造价专业毕业生的离职率较往届下降明显，具体来看分别下降了 35、27、24 个百分点；而酒店管理、商务英语、审计专业毕业生的离职率较往届上涨较多。

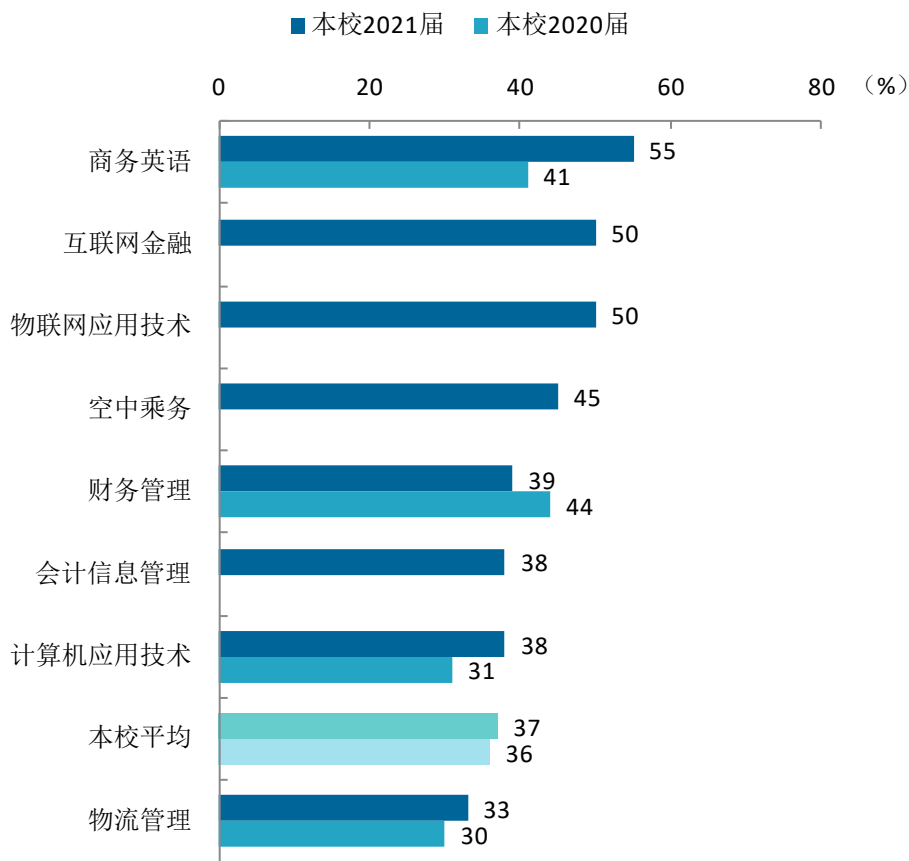
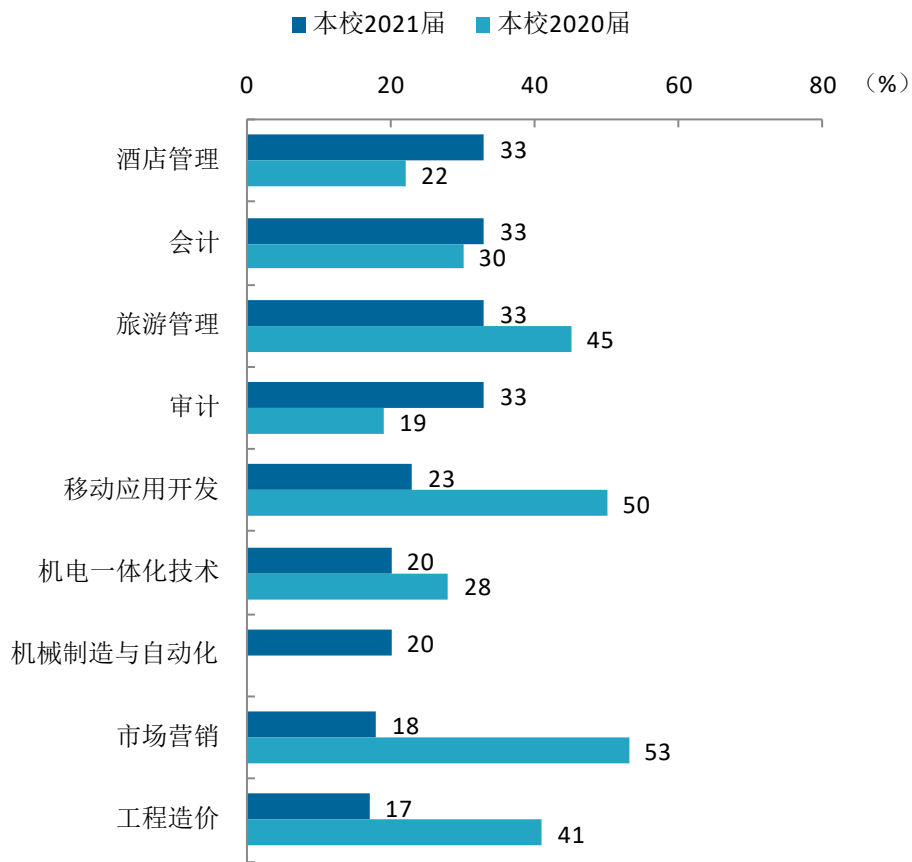


图 4-23 各专业毕业生的离职率变化趋势

注：个别专业因样本较少没有包括在内。

数据来源：麦可思-秦皇岛职业技术学院 2021 届毕业生培养质量评价数据。



续图 4-23 各专业毕业生的离职率变化趋势

注：个别专业因样本较少没有包括在内。

数据来源：麦可思-秦皇岛职业技术学院 2021 届毕业生培养质量评价数据。

就业



对教育教学
的反馈



第五章 就业对教育教学的反馈

学生对母校的评价、对教学的满意程度反映学校教育教学工作现状以及学生对学校的认可程度。本章从毕业生对母校的总体推荐度、满意度、对教学满意度以及学校培养的通用能力情况来展现学生对学校培养的反馈情况。

一 对人才培养的反馈

（一）校友综合评价

1. 对学校的总体推荐度评价

本校 2021 届毕业生愿意推荐母校的比例为 90%，可见毕业生对学校的认可度较高。

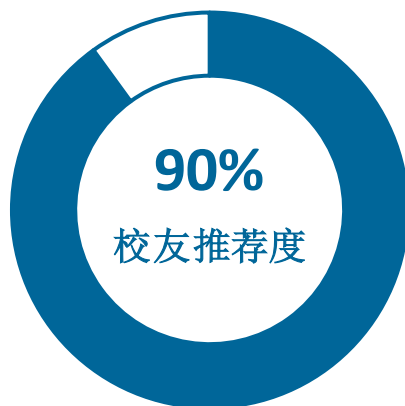


图 5-1 毕业生对母校的推荐度

数据来源：麦可思-秦皇岛职业技术学院 2021 届毕业生培养质量评价数据。

2. 各院系及专业对学校的推荐度

本校 2021 届各院系毕业生愿意推荐母校比例均在九成左右（87%~95%），其中排名靠前的院系是管理工程系（95%）、商贸系（94%）、经济系（92%）。

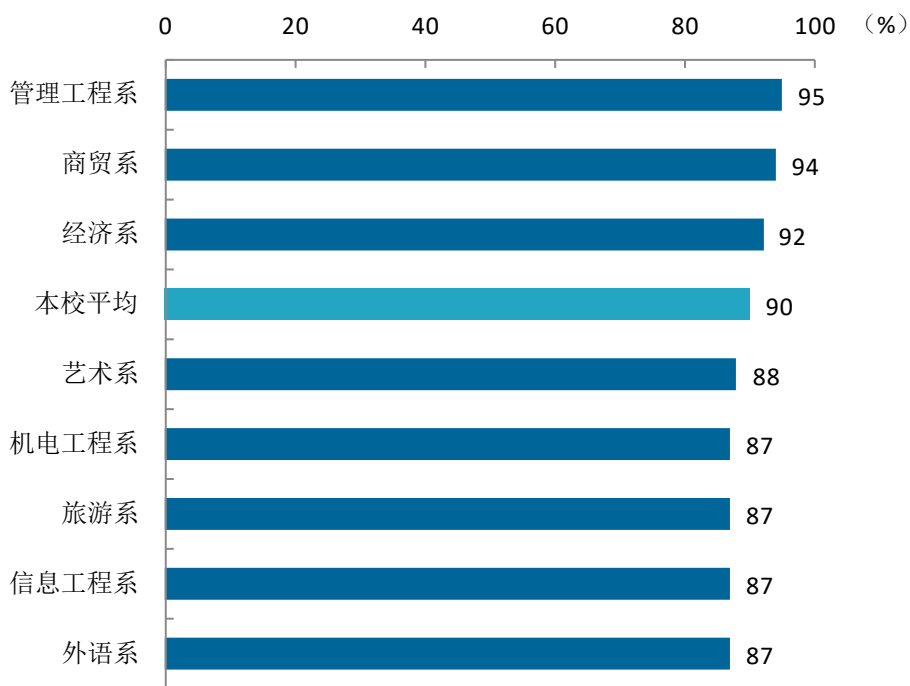


图 5-2 各院系毕业生对母校的推荐度

数据来源：麦可思-秦皇岛职业技术学院 2021 届毕业生培养质量评价数据。

本校 2021 届毕业生愿意推荐母校比例较高的专业是物流管理（100%）、市场营销（100%）、会计（98%）、工程造价（97%），愿意推荐母校比例较低的专业是数字媒体应用技术（71%）。

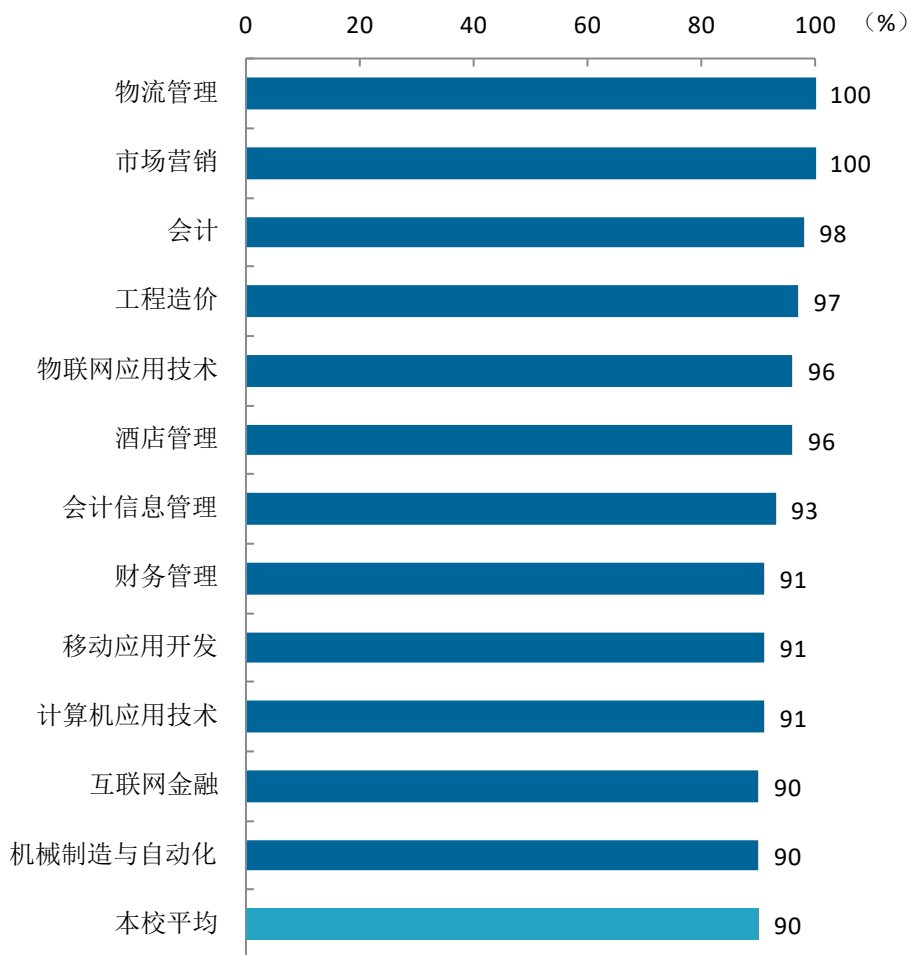
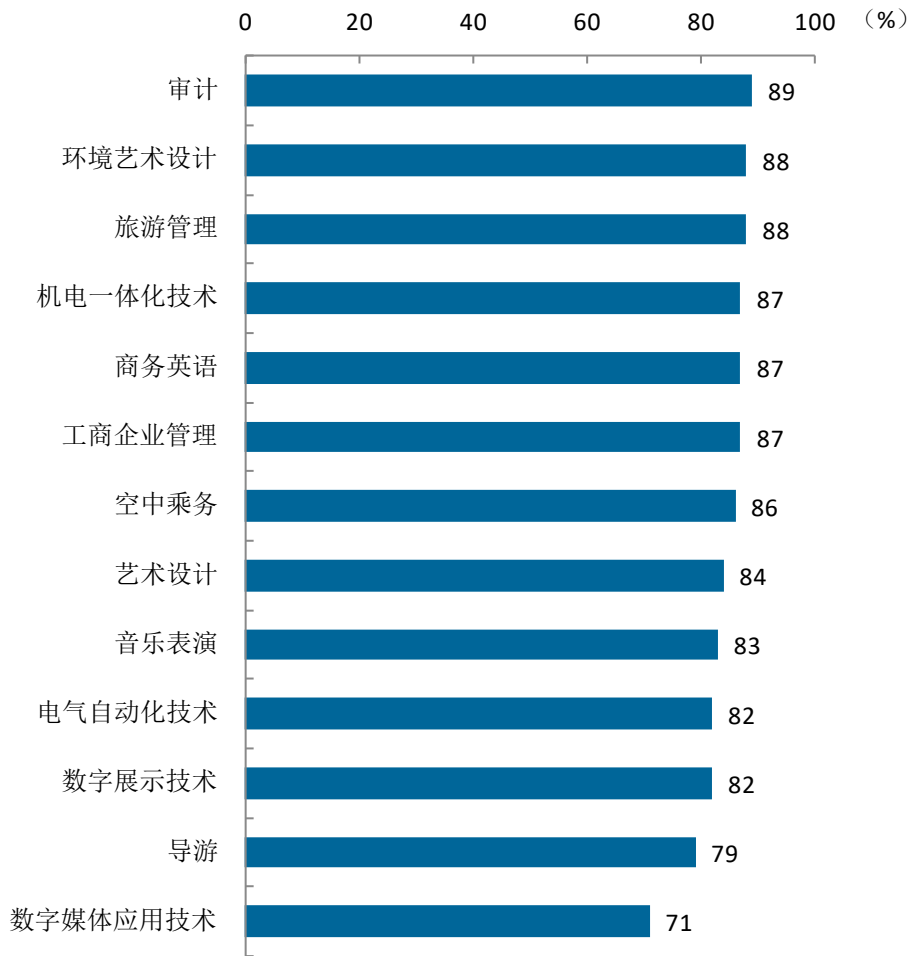


图 5-3 各专业毕业生对母校的推荐度

注：个别专业由于样本较少没有包括在内。

数据来源：麦可思-秦皇岛职业技术学院 2021 届毕业生培养质量评价数据。



续图 5-3 各专业毕业生对母校的推荐度

注：个别专业由于样本较少没有包括在内。

数据来源：麦可思-秦皇岛职业技术学院 2021 届毕业生培养质量评价数据。

3. 对学校的总体满意度评价

本校 2021 届毕业生对母校的总体满意度为 99%，毕业生对母校的整体满意度评价较高。

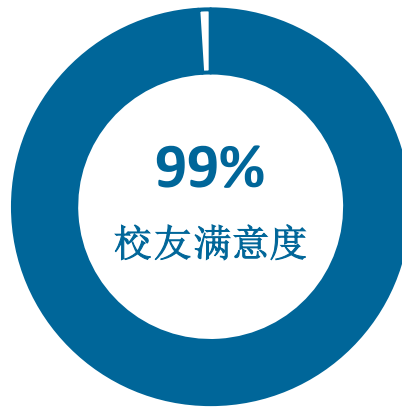


图 5-4 毕业生对母校的满意度

数据来源：麦可思-秦皇岛职业技术学院 2021 届毕业生培养质量评价数据。

4. 各院系及专业对学校的满意度

本校 2021 届各院系毕业生对母校满意度均在 95% 以上，其中排名靠前的是外语系、艺术系（均为 100%）。

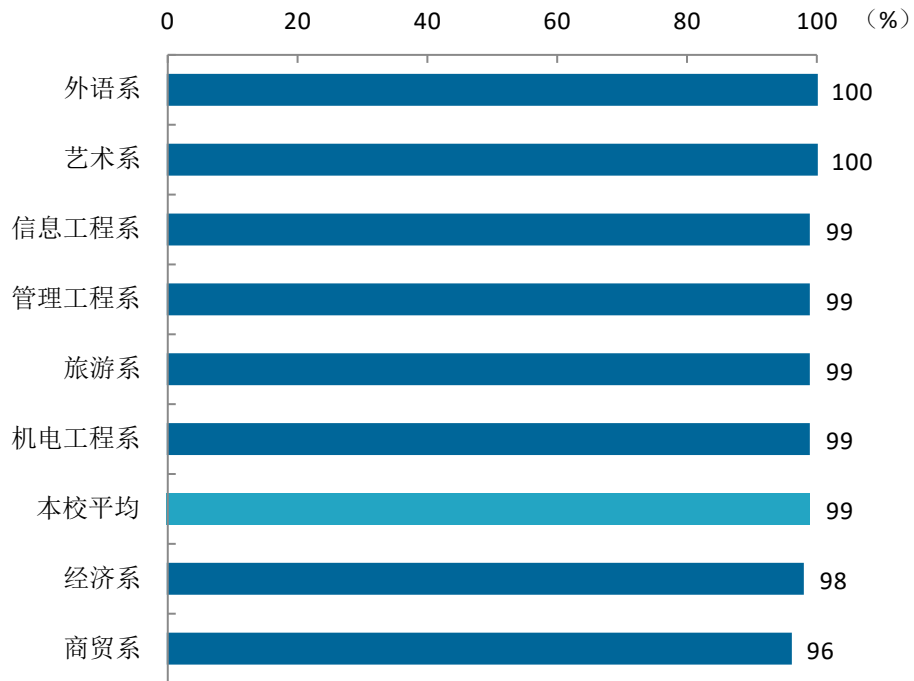


图 5-5 各院系毕业生对母校的满意度

数据来源：麦可思-秦皇岛职业技术学院 2021 届毕业生培养质量评价数据。

本校 2021 届各专业毕业生对母校的满意度均在九成以上，毕业生整体对本校评价较高，其中包含数字展示技术、移动应用开发、导游在内 18 个专业的毕业生对母校满意度均为 100%。

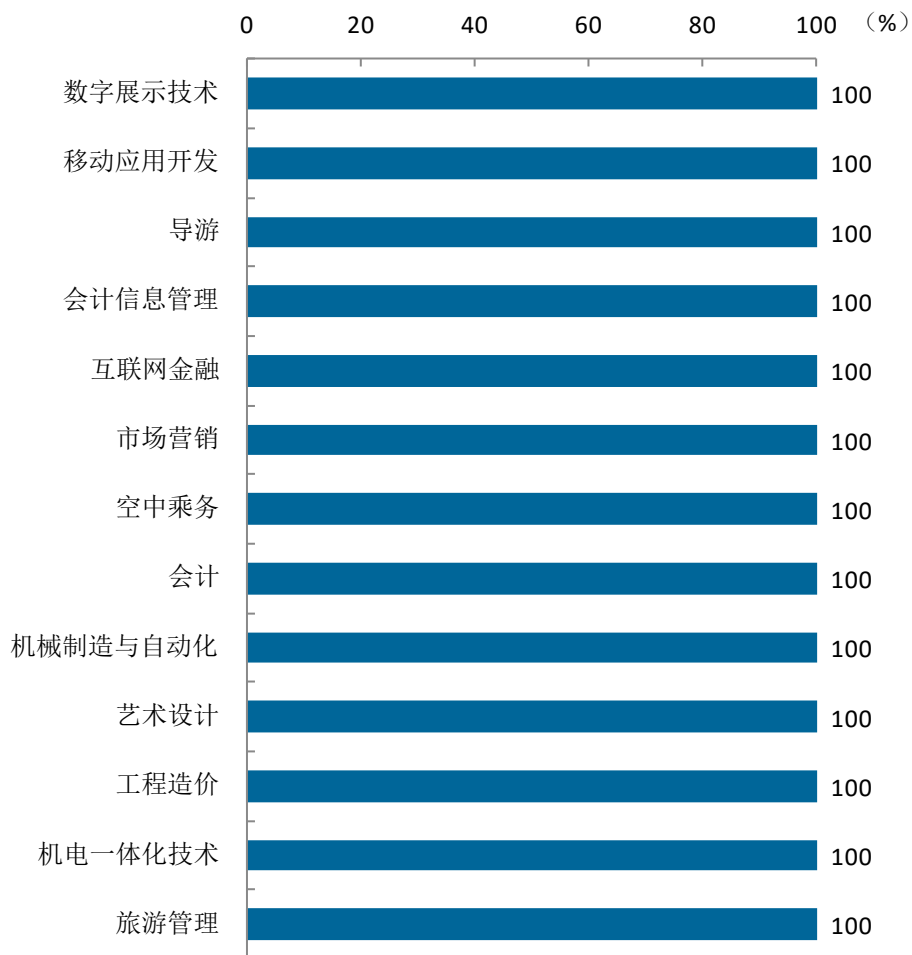
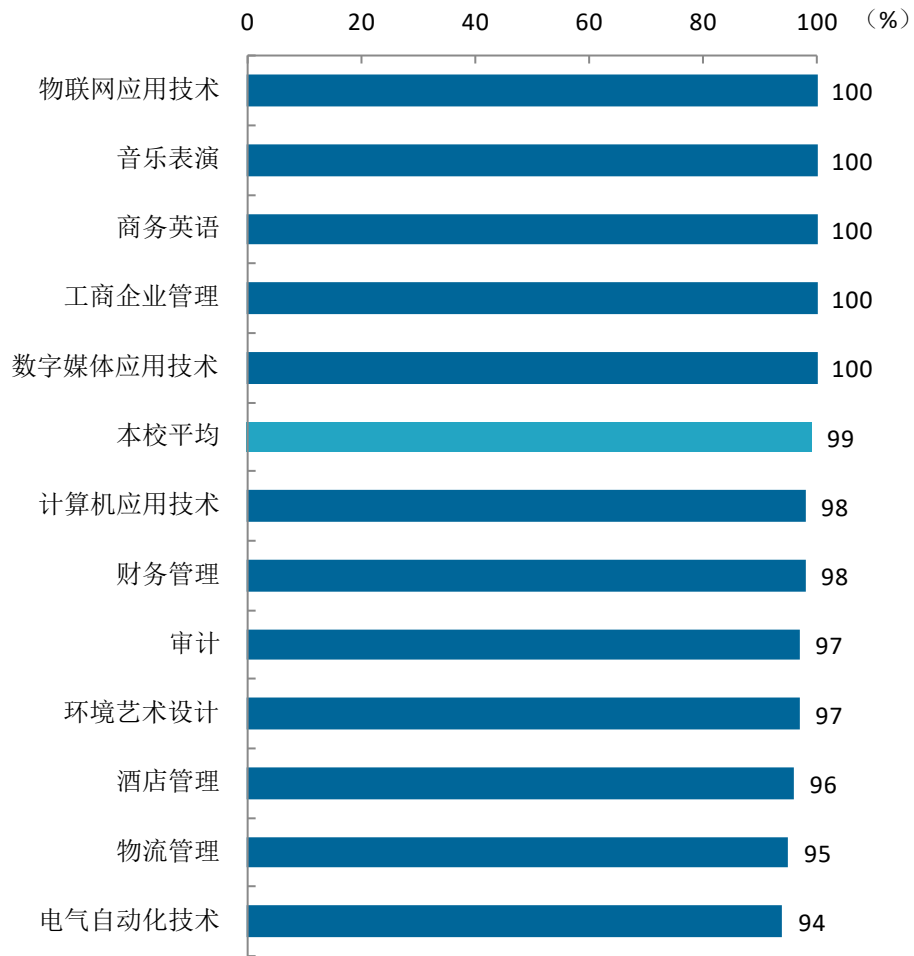


图 5-6 各专业毕业生对母校的满意度

注：个别专业由于样本较少没有包括在内。

数据来源：麦可思-秦皇岛职业技术学院 2021 届毕业生培养质量评价数据。



续图 5-6 各专业毕业生对母校的满意度

注：个别专业由于样本较少没有包括在内。

数据来源：麦可思-秦皇岛职业技术学院 2021 届毕业生培养质量评价数据。

（二） 教育教学评价

1. 总体教学满意度

本校 2021 届毕业生对母校的教学满意度为 98%。毕业生对母校教学工作的评价较高体现出本校教学工作开展情况较好，得到了毕业生的认可。

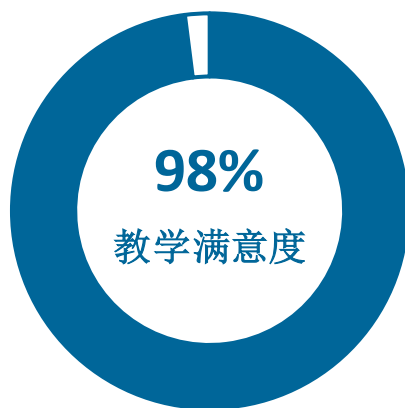


图 5-7 毕业生对母校的教学满意度

数据来源：麦可思-秦皇岛职业技术学院 2021 届毕业生培养质量评价数据。

2. 各院系及专业的教学满意度

本校 2021 届各院系毕业生的教学满意度均在九成以上，其中教学满意度最高的院系是艺术系（100%）。

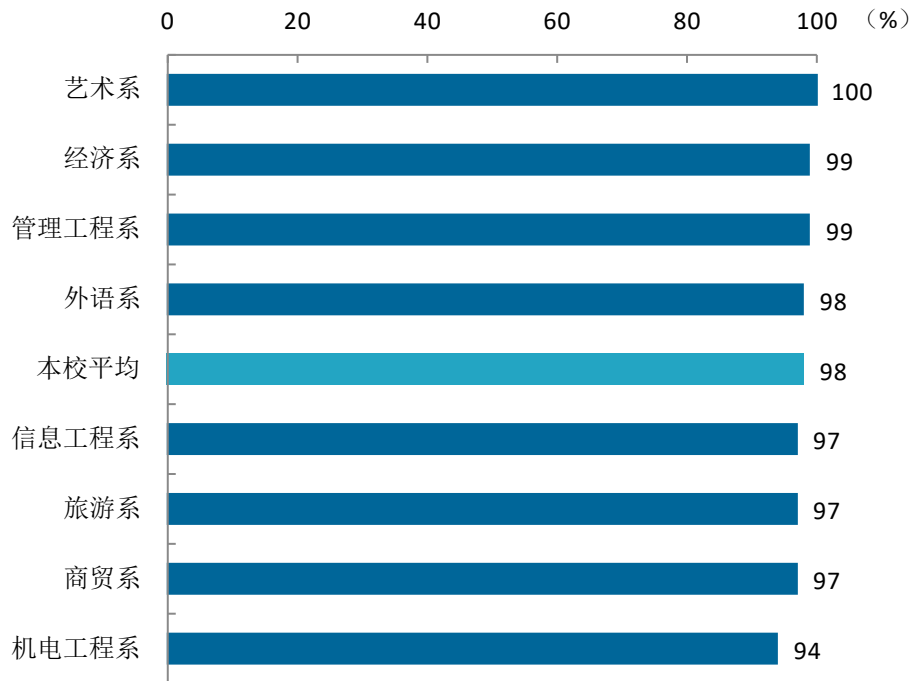


图 5-8 各院系毕业生的教学满意度

数据来源：麦可思-秦皇岛职业技术学院 2021 届毕业生培养质量评价数据。

本校 2021 届包含导游、会计信息管理、计算机网络技术在内 12 个专业的毕业生对教学满意度均为 100%。

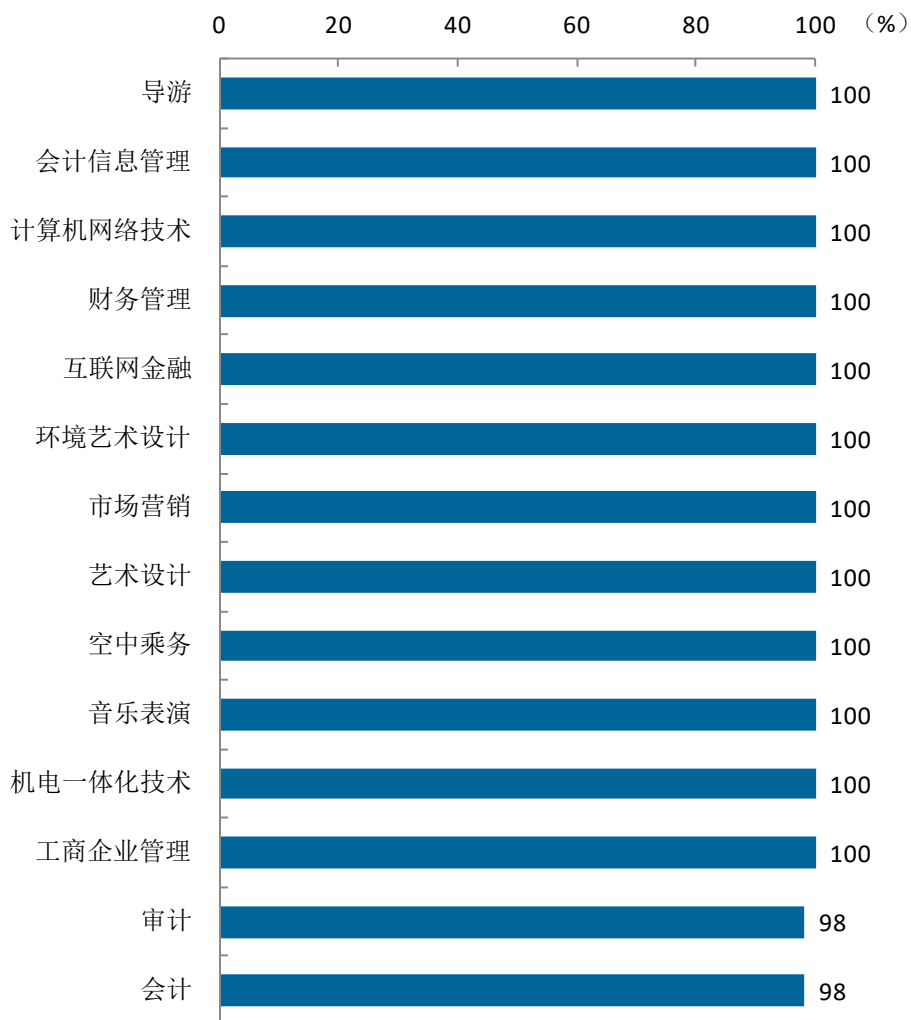
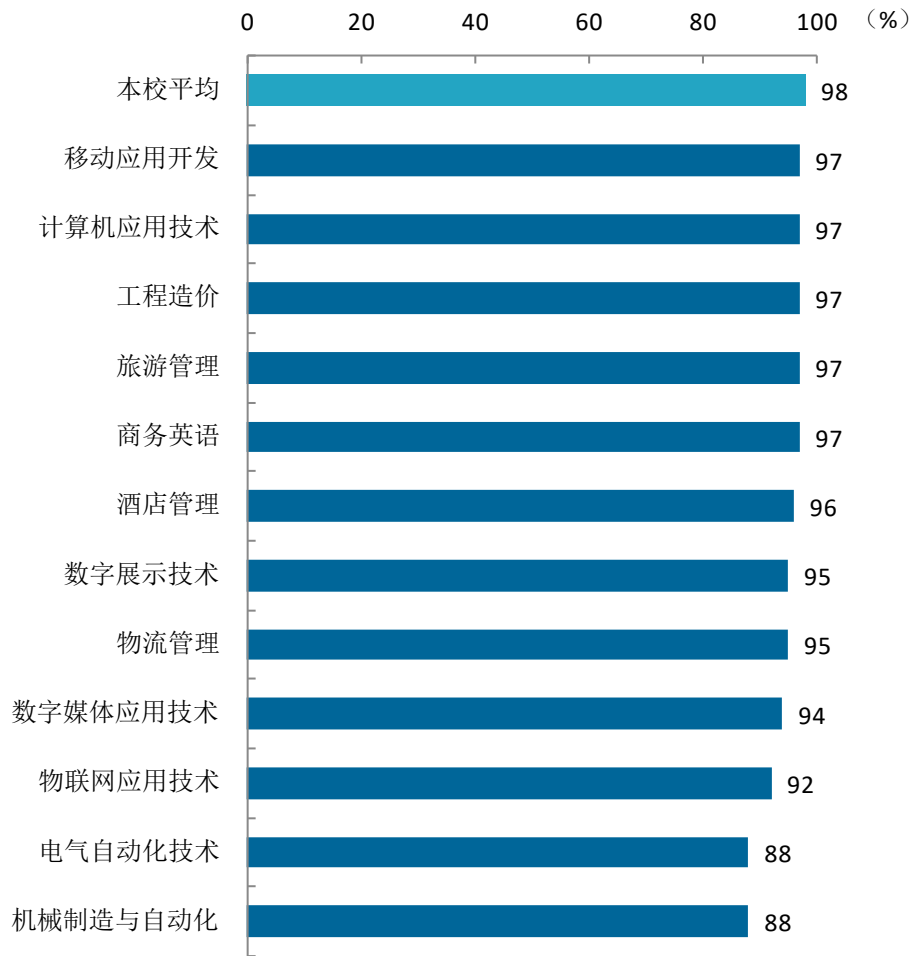


图 5-9 各专业毕业生的教学满意度

注：个别专业因样本较少没有包括在内。

数据来源：麦可思-秦皇岛职业技术学院 2021 届毕业生培养质量评价数据。



续图 5-9 各专业毕业生的教学满意度

注：个别专业因样本较少没有包括在内。

数据来源：麦可思-秦皇岛职业技术学院 2021 届毕业生培养质量评价数据。

3. 教学改进期待

本校 2021 届毕业生认为教学最需要改进的是实习和实践环节不够（56%），其后依次是无法调动学生学习兴趣（40%）、课堂上让学生参与不够（32%）等。

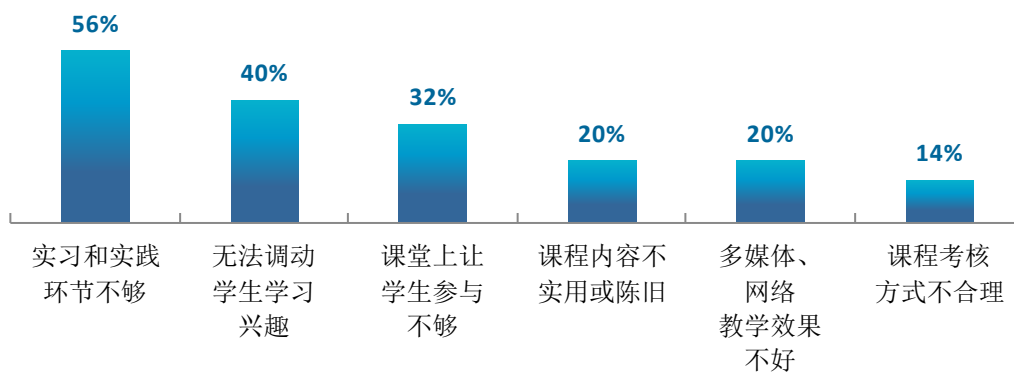


图 5-10 教学各方面改进需求（多选）

数据来源：麦可思-秦皇岛职业技术学院 2021 届毕业生培养质量评价数据。

4. 教师指导满足度评价

本校 2021 届毕业生认为教师提供的学习指导、职业规划和就业指导对学生需求的满足度分别为 96%、93%、92%。

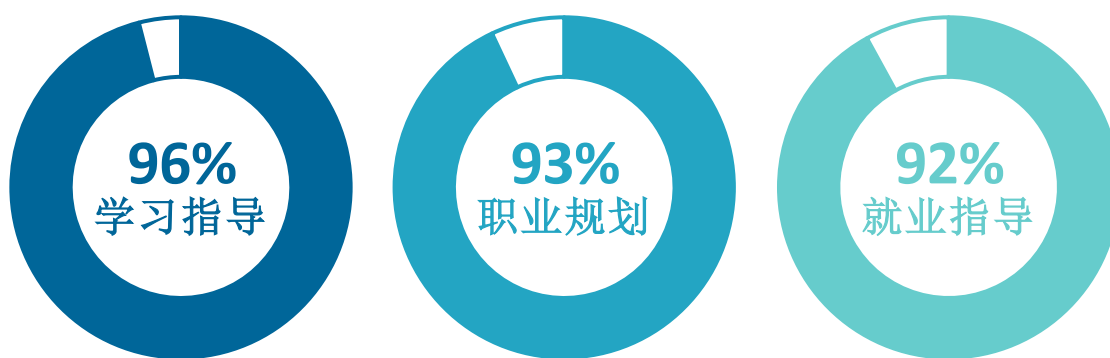


图 5-11 教师指导满足度

数据来源：麦可思-秦皇岛职业技术学院 2021 届毕业生培养质量评价数据。

5. 教学设施满足度评价

本校 2021 届毕业生对“教室及教学设备”、“图书馆与图书资料”的满足度评价（分别为 97%、96%）较高，对“艺术场馆”的满足度评价（89%）较低。

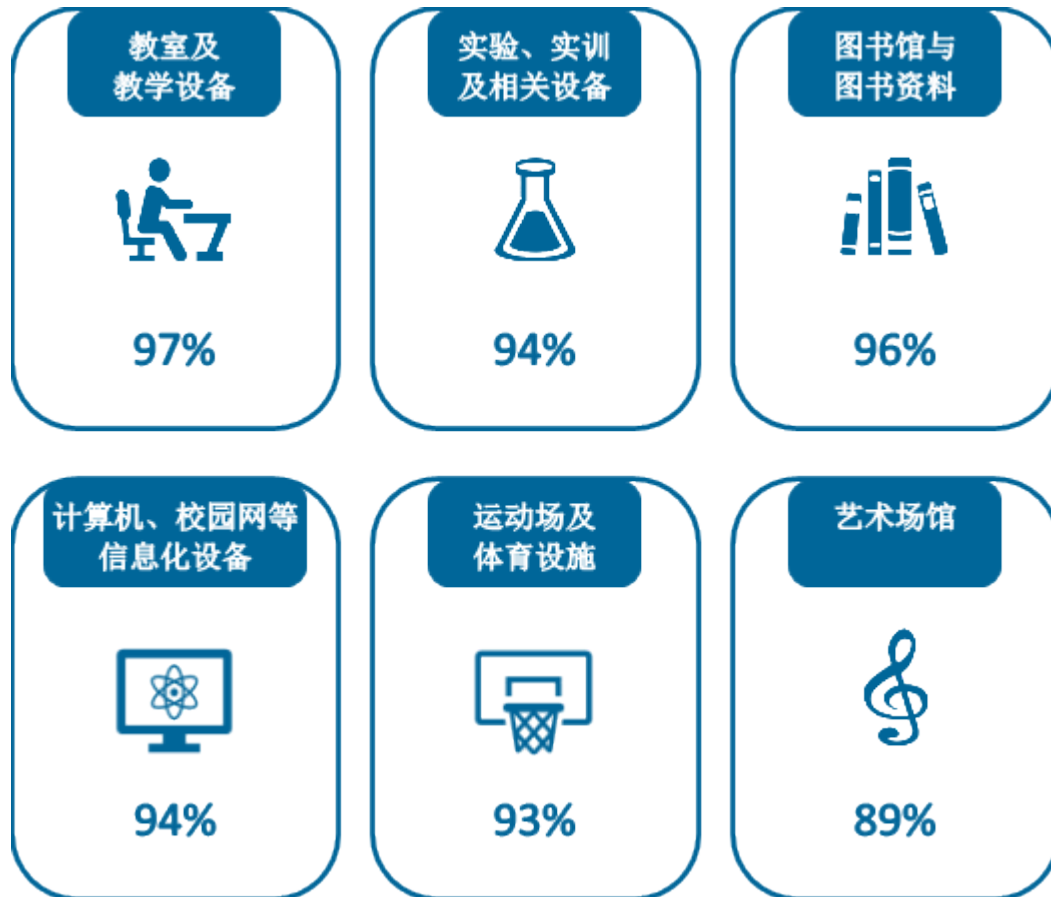


图 5-12 教学设施满足度

数据来源：麦可思-秦皇岛职业技术学院 2021 届毕业生培养质量评价数据。

（三） 能力培养评价

1. 工作中最重要的通用能力及增值情况

本校 2021 届毕业生认为工作中最重要的通用能力是团队合作（88%）、沟通交流（86%）等；其增值情况分别为 91%、94%。

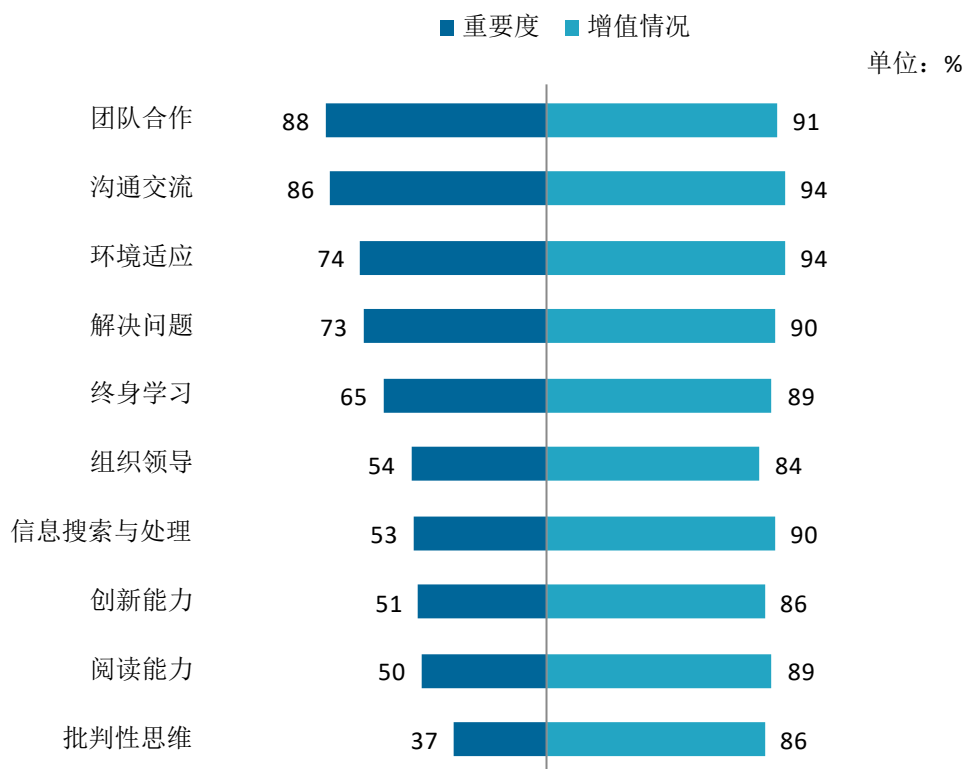


图 5-13 工作中最重要的通用能力及增值情况

数据来源：麦可思-秦皇岛职业技术学院 2021 届毕业生培养质量评价数据。



秦皇岛职业技术学院

崇德尚能 求真创优