



重庆师范大学

2021

届毕业生就业质量报告

2021年12月

一、2021 届毕业生毕业去向整体情况

截至 2021 年 9 月 1 日，我校 2021 届全校毕业生 7161 人，其中本科生 6083 人，全日制研究生 1078 人；毕业生一次性毕业去向落实率为 82.74%。其中本科毕业生一次性毕业去向落实率为 82.79%，全日制毕业研究生一次性毕业去向落实率为 82.46%。

二、2021 届本科毕业生毕业去向状况

（一）本科毕业生基本情况

截至 2021 年 9 月 1 日，我校 2021 届本科毕业生 6083 人，其中男生 1425 人、女生 4658 人；师范生 3281 人、非师范生 2802 人。本科生毕业去向落实率 82.79%。各学院（专业）毕业去向落实率详见附件 1。

1. 生源地结构

2021 届本科毕业生生源地分布广泛，包括 31 个省（自治区、直辖市）。重庆市是主要生源地，占毕业生总人数的 67.22%（见表 1）。

表 1 2021 届本科毕业生生源地分布统计表

生源地地区		毕业生数	占比
东部		511	8.40%
中部		554	9.11%
西部	重庆	4049	66.56%
	四川	604	9.93%

	西部其他	319	5.24%
	西藏	13	0.21%
	新疆	33	0.54%
总计		6083	

2.学科结构

2021 届本科毕业生中，涉及 9 个学科，以理学、教育学、艺术学为主（见表 2）。

表 2 2021 届本科毕业生学科结构统计表

学科	本科生（人）	比例（%）
经济学	246	4.04%
法学	267	4.39%
教育学	1116	18.35%
文学	988	16.24%
历史学	206	3.39%
理学	1215	19.97%
工学	601	9.88%
管理学	507	8.33%
艺术学	937	15.40%
总计	6083	100%

3.性别结构和师范生类别

2021 届本科毕业生男女比例约为 1:3.06。其中，师范类毕业生 3281 人，涉及 26 个专业（方向）；非师范类毕

业生 2802 人，涉及 47 个专业（方向）；师范类毕业生人数高于非师范类。

（二）本科毕业生毕业去向落实情况分析

1.整体毕业去向落实情况

受疫情后经济复苏、市场回暖等因素影响，我校本科一次性毕业去向落实率（82.79%）较往年有所上升。家庭经济困难群体毕业生毕业去向落实率（87.93%）高于全校平均水平。

2.落实毕业去向类别分析

2021 届多数本科毕业生选择主动落实毕业去向，占毕业生比例为 96.47%。升学率持续上升，1027 名本科生以升学国内研究生的方式落实毕业去向，占总落实毕业去向人数的 20.39%。受创业环境不稳定影响，选择自主创业的仅为 22 人，创业率为 0.44%。无就业意愿的毕业生大部分选择不就业拟升学，占毕业生总数的 3.06%。

3.毕业生就业区域去向分析

2021 届本科毕业生依旧把留在川渝就业作为首选（见表 3），延续了近年来我校积极服务成渝地区双城经济圈发展的良好态势。在重庆市落实毕业去向的毕业生占比为 64.26%。除留在重庆市内工作外，我校毕业生主要去往东部地区和四川省。

表 3 2021 届本科毕业生就业区域统计表

毕业去向	毕业去向落实 人数	占比
东部	622	12.38%
中部	314	6.25%
重庆	3229	64.26%
四川	423	8.42%
西部其他	305	6.07%
西藏	19	0.38%
新疆	46	0.92%
港澳台及国外	67	1.33%

4. 就业单位性质分析

2021 届本科毕业生就业单位类型丰富。其中到中初教育单位和非公有制企业（含民营企业、三资企业）就业的比重最大。在已落实毕业去向的本科生中，23.35%的毕业生选择到非公有制企业就业（见表 4）。

表 4 2021 届本科毕业生就业单位性质统计表

就业单位性质	毕业去向落实人数	占比
中初教育	1303	25.87%
非公有制企业	1176	23.35%
国有企业	106	2.10%
科研、管理助理	330	6.55%
高等教育	34	0.68%
其他事业单位	96	1.91%
政府、部队	42	0.83%
基层项目	107	2.12%
升学(内地)	1049	20.83%
升学(境/国外)	65	1.29%
自由职业	706	14.02%
自主创业	22	0.44%
总计	5036	

师范类毕业生的毕业去向（见图 1）主要为中初教育单位（占比 43.23%）和内地升学（占比 23.33%）。非师范毕业生（见图 2）主要选择非公有制企业就业（占比 38.88%）和自由职业（占比 21.21%）。受外部环境和政策影响，本科毕业生去往教育类单位的就业比例有所下降。

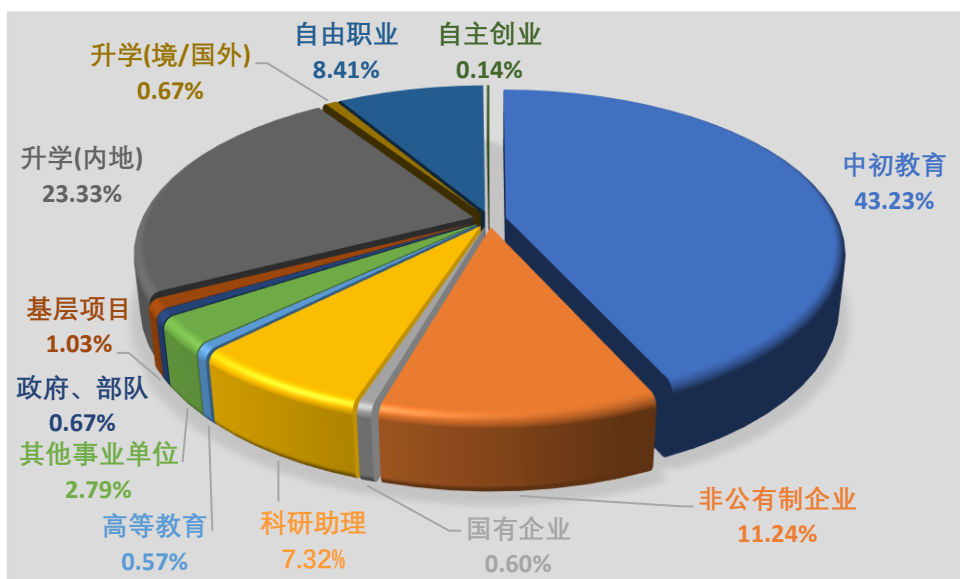


图 1 2021 届本科毕业生就业单位性质类型（师范类）

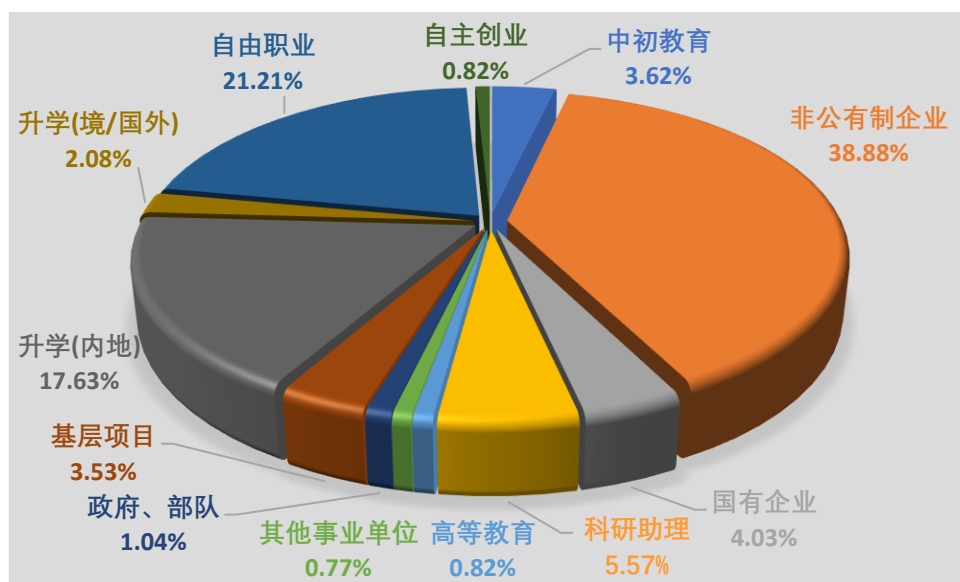


图 2 2021 届本科毕业生就业单位性质类型（非师范类）

5. 就业单位行业分析

本科毕业生到教育行业就业人数依旧明显多于其他行业，去往教育行业的毕业生占落实毕业去向总数的 36.67%。除教育行业外，毕业生去往人数较多的行业为信息传输、软件和信息技术服务业（占比 3.71%）；文化、体育和娱乐业（占比 3.12%）和制造业（占比 2.28%）。

（三）本科毕业生就业质量分析

学校委托第三方专业机构对我校 2020 届毕业生开展了毕业半年后的就业与培养质量跟踪调查，就业质量呈现以下特点：

1. 毕业生的就业行业、区域流向体现出学校办学服务定位。

从学校对各地区的人才贡献来看，本校 2017 届~2020 届就业的毕业生中，以重庆市（分别有 62.9%、62.9%、67.1%、64.6%）为主。毕业生在重庆就业的行业主要是教育业（70.3%），从事小学、初中、高中、幼儿与学前教育、职业培训/其他教育、中等职业教育等各类教育相关职业，为本市的教育发展提供了全方位的人才支持。

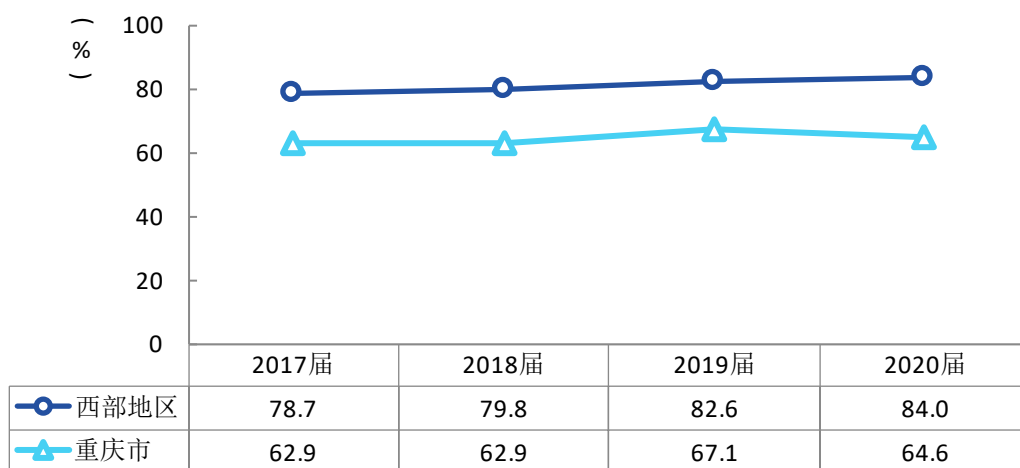


图 3 毕业生在西部地区和重庆市就业的比例变化趋势

另外，本校 2017 届~2020 届分别有 78.7%、79.8%、82.6%、84.0% 在西部地区就业，近四届毕业生在西部地区就业的比例上升，持续助力西部地区教育发展和脱贫攻坚。

坚。同时本校毕业生的就业地区流向较好地体现了本校“立足重庆、面向西部”的服务面向定位，为重庆以及西部地区输送了较多基础教育人才。

2.毕业生的就业满意度高，岗位适应较好；师范类专业培养达成效果显著

从就业满意度来看，本校毕业生就业满意度有所上升（2017届~2020届分别为74%、74%、77%、78%），对比全国非双一流本科持续走高；师范类毕业生的就业满意度（80%）对比非师范类毕业生（72%）更高，也均处于较高水平，从毕业生自身感受角度说明就业质量较好。

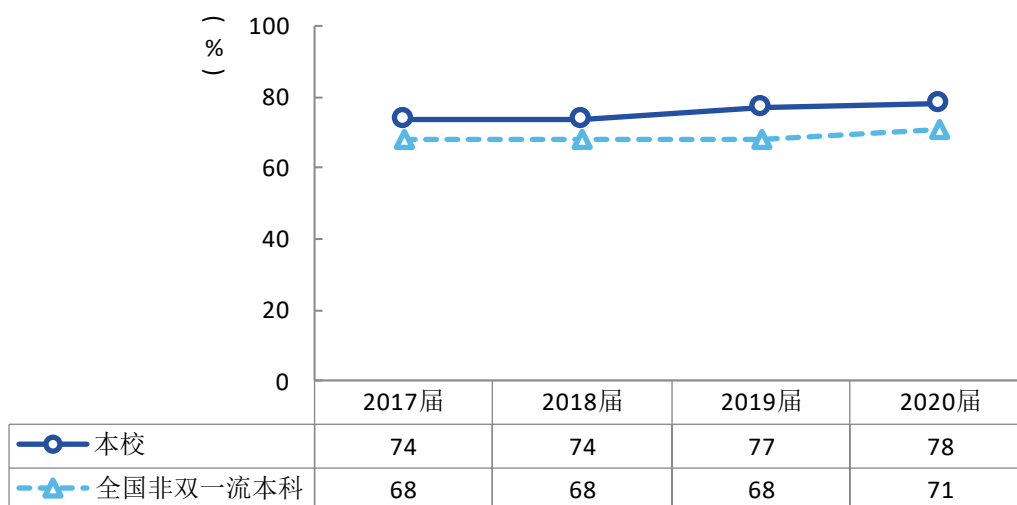


图4 本校毕业生的就业满意度变化趋势

工作适应性方面，本校毕业生的去向选择以直接就业为主，其中九成以上（94%）表示适应目前的工作岗位，师范类及非师范类毕业生的就业岗位适应性（分别为95%、

94%)均较高,毕业生对就业岗位的适应性强,这也表明学校的培养与就业市场的契合度较好。

3.就业指导开展效果明显提升,保障了疫情下就业工作的顺利展开。

毕业生的充分就业以及高质量就业离不开就业指导工作的有序开展。从就业指导服务方面来看,本校毕业生对就业指导服务的总体满意度整体呈上升趋势(2017届~2020届分别为82%、88%、87%、94%),受疫情影响本校的就业服务在2020届有明显的提升。对比全国非双一流本科(近四届分别为78%、80%、82%、86%)上升趋势更明显。

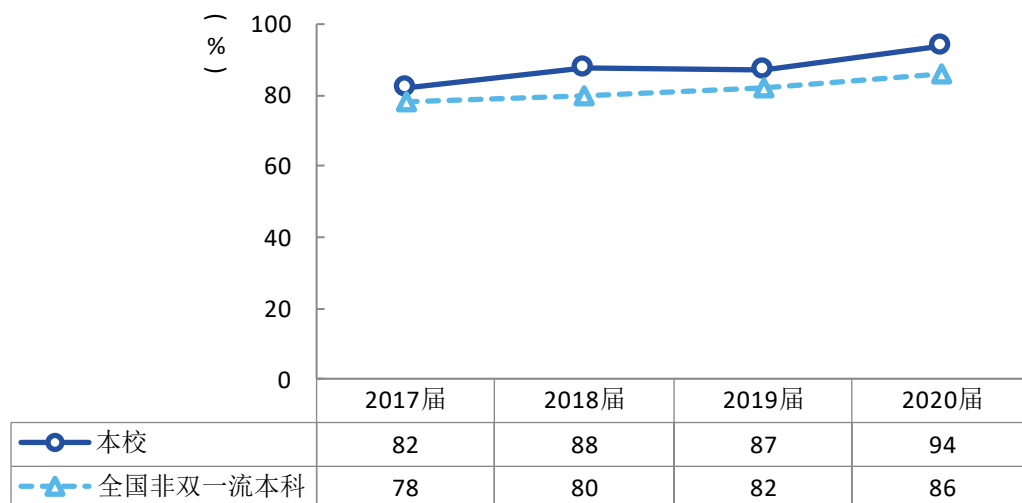


图5 毕业生对就业指导服务的总体满意度变化趋势

三、2021 届全日制研究生毕业去向状况

(一) 全日制毕业研究生基本情况

我校 2021 届全日制毕业研究生 1078 人，其中男生 198 人、女生 880 人。截至 2021 年 9 月 1 日，全日制毕业研究生去向落实率为 82.46%。各学院（专业）毕业去向落实率详见附件 2。

1. 生源地结构

2021 届毕业研究生生源地分布广泛，包括 29 个省（自治区、直辖市）。重庆市是主要生源地，占毕业生总人数的 49.3%，其次为四川省，占毕业生总人数的 20.8%（见表 5）。

表 5 2021 届全日制毕业研究生生源地分布统计表

生源地地区		毕业生数	占比
东部		87	8.1%
中部		146	13.5%
西部	重庆	531	49.3%
	四川	224	20.8%
	西部其他	84	7.8%
	新疆	6	0.6%
总计		1078	100%

2. 学科结构

2021 届毕业研究生中，全日制学术型硕士研究生 458 名，涉及 22 个一级学科，以教育学、数学、生物学和中国语

言文学为主；全日制专业学位硕士研究生 620 名，涉及 13 个专业学位类别，以教育硕士为主（见表 6）。

表 6 2021 届全日制毕业研究生学科结构统计表

学术型硕士研究生			专业学位硕士研究生		
一级学科	毕业生数	比例	专业学位类别	毕业生数	比例
哲学	10	0.9%	社会工作	7	0.6%
应用经济学	8	0.7%	教育	387	35.9%
马克思主义理论	25	2.3%	体育	8	0.7%
教育学	73	6.8%	汉语国际教育	16	1.5%
心理学	30	2.8%	应用心理	9	0.8%
中国语言文学	40	3.7%	翻译	25	2.3%
外国语言文学	11	1.0%	新闻与传播	10	0.9%
考古学	9	0.8%	文物与博物馆	14	1.3%
中国史	25	2.3%	工程	8	0.7%
世界史	5	0.5%	农业	48	4.5%
数学	57	5.3%	工商管理	19	1.8%
物理学	12	1.1%	旅游管理	1	0.1%
化学	15	1.4%	艺术	68	6.3%
地理学	40	3.7%	—	—	—
生物学	50	4.6%	—	—	—
系统科学	4	0.4%	—	—	—
生态学	5	0.5%	—	—	—
计算机科学与技术	13	1.2%	—	—	—
光学工程	7	0.6%	—	—	—
软件工程	4	0.4%	—	—	—
美术学	15	1.4%	—	—	—
小计	458	42.5%	小计	620	57.5%

（二）全日制毕业研究生去向落实情况分析

1.去向落实区域分析

我校 2021 届毕业研究生将重庆市和四川省作为就业首选区域，毕业研究生去向落实单位所在地为重庆市和四川省的占比为 82.9%，其中重庆市占比为 63.10%，四川省占比为 19.8%。除川渝地区外，我校 2021 届毕业研究生主要流向东部地区，占总人数的 8.66%。

表 7 2021 届全日制毕业研究生区域流向统计表

毕业去向	毕业去向落实人数	占比 (%)
中部	31	3.48%
东部	77	8.66%
重庆	561	63.10%
四川	176	19.80%
西藏	1	0.11%
新疆	6	0.67%
西部其他	35	3.94%
出国	2	0.22%

2.去向落实单位分析

毕业研究生去向落实单位以教育行业为主，占去向落实总人数的 67.5%，其中中初教育单位占 56.8%，高等教育单位占 10.7%。其次为去企业就业，占去向落实总人数的 12.9%，其中三资企业和其他民营企业占 10.1%。考博升学 34 人，占去向落实总人数的 3.8%，较去年有所增加。（见表 8）

表 8 2021 届全日制毕业研究生就业单位性质统计表

单位性质	去向落实人数	比例 (%)
中初教育单位	505	56.8%
高等教育单位	95	10.7%
其他事业单位	50	5.6%
科研助理、管理助理	28	3.1%
机关	7	0.8%
国有企业	25	2.8%
其他企业	90	10.1%
升学 (含出国)	34	3.8%
基层项目	2	0.2%
自由职业	50	5.6%
自主创业	3	0.3%
总计	889	100%

四、2021 年学校就业工作的主要举措

2021 年，学校按照教育部及重庆市就业工作要求，克服疫情影响，经过全校上下一心，全员参与，攻坚克难，推进全员就业格局，规范就业服务，前置生涯教育，做实创业实践，圆满完成工作目标，有序推进了各项工作。

一、提高政治站位，党政重视程度空前，抓紧抓实“一把手”工程

学校党委书记和校长与各学院书记、院长签订《就业工作责任书》，确定目标、明确任务、压实责任。学校领导高频率、分阶段召开就业工作大会、推进会、恳谈会等共计 20 余次，全校上下达成了共识，产生了“一盘棋”效应。启动“四级督查督办”机制，由党委书记、校长、分管就业工作领导和联系校领导，分别督促指导学院开展工作，解决实际困难，确保就业工作稳中求进；出台《重庆师范大学关于进一步加强新时代毕业生就业工作的实施意见》等就业工作指导文件。

二、调动内外资源，整合多方力量，千方百计在拓展就业市场上下功夫

进一步发挥学校制定的“一院一区一县一片”机制作用，各学院“分片包干”，主动作为，对接了 30 多个区县，共计接洽用人单位 2 千多家，就业基地数量不断增加；积极组织毕业生参加教育部“24365”专场招聘等活动；举办校级大型

双选会 3 场，举办 “相约星期五” 学院特色招聘会 16 场。截至 2021 年 12 月 25 日，学校举办各类日常专场招聘会近 280 场，发布全职招聘岗位信息 920 余条，累计提供就业岗位逾 41000 个，生均岗位数达 6.63 个。学校积极聚焦政策性岗位，出台参军入伍专门激励措施；超额完成 “西藏和新疆专项” 基层项目任务，特别是 “西部计划” 录取人数连续两年排名全市第一。

（三）坚持以生为本，强化价值引领，开展全覆盖个性化的就业指导和服务

学校强化生涯规划，通过全程生涯教育体系；将 “第二课堂” 素质养成与职业发展 “分级分类” 有机融合，全年开展各类指导教育活动 5 百余场次，覆盖学生 2 万余人次。学校成为教育部宏首批 “志助航计划全国高校毕业生就业能力培训” 基地，并完成本年度线下就业能力提升培训任务 250 余人次。

对毕业生开展全覆盖的调查分析，建立台账，进行精准化分类指导；针对特殊困难群体，“一对一” 帮扶到位；开展 “就业育人”，通过修订大纲，将劳动教育融入课程教学，突出课程思政；特别是通过组织学习 “习近平同志来校视察讲话十周年” 和开展学习 “时代楷模” 王红旭先进事迹系列活动等方式，引导学生志存高远，知行合一，把小我融入大我，主动到基层和国家需要的地方建功立业，在平凡的

工作中努力奋斗，深度推进了就业育人工作。

附件 1：重庆师范大学 2021 届本科毕业生分专业（方向）
毕业去向落实率统计表（截至 2021 年 9 月 1 日）

附件 2：重庆师范大学 2021 届全日制毕业研究生分专业
（方向）毕业去向落实率统计表（截至 2021 年 9
月 1 日）

重庆师范大学

2021 年 12 月 31 日

附件 1

重庆师范大学 2021 届本科毕业生分专业（方向）

毕业去向落实率统计表

（截至 2021 年 9 月 1 日）

学院/专业	毕业人数	落实去向	毕业去向
		人数	落实率
初等教育学院	615	577	93.82%
科学教育	29	23	79.31%
美术学(小学教师)	14	10	71.43%
书法学(师范)	15	12	80.00%
小学教育	146	125	85.62%
小学教育(全科教师)	398	396	99.50%
音乐学(小学教师)	13	11	84.62%
地理与旅游学院	393	325	82.70%
城乡规划	29	26	89.66%
地理科学(师范)	118	104	88.14%
地理信息科学	22	19	86.36%
酒店管理	54	30	55.56%
旅游管理	46	42	91.30%
旅游管理(职教师资)	49	46	93.88%
艺术教育(空乘与礼仪)	75	58	77.33%
化学学院	320	288	90.00%
材料化学	50	49	98.00%
高分子材料与工程	23	22	95.65%
化学(师范)	247	217	87.85%
计算机与信息科学学院	375	319	85.07%
电子商务	49	41	83.67%
计算机科学与技术	106	92	86.79%
计算机科学与技术(职教师资)	51	45	88.24%
软件工程	117	100	85.47%
信息管理与信息系统	52	41	78.85%
教育科学学院	433	374	86.37%
教育技术学	26	18	69.23%
教育学	57	51	89.47%
特殊教育	83	82	98.80%
学前教育	181	152	83.98%

学院/专业	毕业人数	落实去向	毕业去向
		人数	落实率
应用心理学	86	71	82.56%
经济与管理学院	437	316	72.31%
财务管理	98	75	76.53%
工商管理	80	58	72.50%
金融工程	76	47	61.84%
经济学	104	78	75.00%
人力资源管理	79	58	73.42%
历史与社会学院	289	223	77.16%
历史学(师范)	165	127	76.97%
社会工作	83	65	78.31%
文物与博物馆学	41	31	75.61%
马克思主义学院	184	153	83.15%
思想政治教育	184	153	83.15%
美术学院	408	264	64.71%
产品设计	26	17	65.38%
产品设计(珠宝首饰设计)	67	32	47.76%
服装设计与工程	19	13	68.42%
服装与服饰设计	59	37	62.71%
环境设计	121	87	71.90%
绘画	25	16	64.00%
美术学(师范)	32	17	53.13%
视觉传达设计	59	45	76.27%
生命科学学院	257	212	82.49%
生物技术	53	44	83.02%
生物科学(师范)	163	132	80.98%
食品质量与安全	41	36	87.80%
数学科学学院	436	378	86.70%
金融数学	66	57	86.36%
数学与应用数学(师范)	314	275	87.58%
统计学	53	44	83.02%
信息与计算科学(软件服务外包)	3	2	66.67%
体育与健康科学学院	121	114	94.21%
体育教育	54	50	92.59%
运动训练	67	64	95.52%
外国语学院	389	319	82.01%
翻译	49	41	83.67%
日语	51	44	86.27%
英语(师范)	289	234	80.97%
文学院	524	447	85.31%
汉语国际教育	61	57	93.44%

学院/专业	毕业人数	落实去向	毕业去向
		人数	落实率
汉语言文学(师范)	353	289	81.87%
秘书学	52	47	90.38%
戏剧影视文学	58	54	93.10%
物理与工程学院	321	279	86.92%
电子信息科学与技术	42	36	85.71%
电子信息科学与技术(职教师资)	49	43	87.76%
光电信息科学与工程	48	42	87.50%
物理学(师范)	156	135	86.54%
新能源材料与器件	26	23	88.46%
新闻与传媒学院	350	251	71.71%
广播电视编导	156	112	71.79%
数字媒体艺术	36	28	77.78%
网络与新媒体	54	43	79.63%
新闻学	79	51	64.56%
影视摄影与制作	25	17	68.00%
音乐学院	231	197	85.28%
舞蹈表演	25	23	92.00%
舞蹈学(师范)	23	19	82.61%
音乐表演	90	74	82.22%
音乐表演(流行音乐)	21	18	85.71%
音乐学(教师教育)	72	63	87.50%
总计	6083	5036	82.79%

备注：信息与计算科学(软件服务外包)毕业生为延期至 2021 年度的毕业（结业）生

附件 2

重庆师范大学 2021 届全日制毕业研究生 分专业（方向）毕业去向落实率统计表 （截至 2021 年 9 月 1 日）

学院/专业	毕业人数	落实毕业去向 人数	毕业去向落 实率
马克思主义学院	54	36	66.7%
伦理学	5	3	60.0%
马克思主义发展史	2	1	50.0%
马克思主义基本原理	5	3	60.0%
马克思主义哲学	4	2	50.0%
马克思主义中国化研究	4	3	75.0%
思想政治教育	11	8	72.7%
外国哲学	1	1	100.0%
学科教学(思政)	19	15	78.9%
中国近现代史基本问题研究	3	0	0.0%
教育科学学院	175	150	85.7%
比较教育学	1	1	100.0%
发展与教育心理学	30	26	86.7%
教育学原理	9	8	88.9%
课程与教学论	7	7	100.0%
特殊教育	9	7	77.8%
特殊教育学	19	14	73.7%
小学教育	44	42	95.5%
心理健康教育	8	7	87.5%
学前教育	26	20	76.9%
学前教育学	13	12	92.3%
应用心理	9	6	66.7%
计算机与信息科学学院	51	40	78.4%
计算机技术	2	0	0.0%
计算机软件与理论	2	2	100.0%
计算机系统结构	3	2	66.7%
计算机应用技术	8	8	100.0%
教育技术学	12	11	91.7%
农业工程与信息技术	1	1	100.0%
软件工程	4	1	25.0%
现代教育技术	14	12	85.7%

学院/专业	毕业人数	落实毕业去向 人数	毕业去向 落实率
职业技术教育	5	3	60.0%
文学院	93	85	91.4%
比较文学与世界文学	3	2	66.7%
汉语国际教育	16	15	93.8%
汉语言文字学	6	5	83.3%
文艺学	8	7	87.5%
学科教学(语文)	39	38	97.4%
中国古代文学	11	10	90.9%
中国现当代文学	10	8	80.0%
外国语学院	109	85	78.0%
外国语言学及应用语言学	6	4	66.7%
学科教学(英语)	73	61	83.6%
英语笔译	25	17	68.0%
英语语言文学	5	3	60.0%
历史与社会学院	77	48	62.3%
考古学	9	5	55.6%
中国近现代史	8	7	87.5%
社会工作	7	5	71.4%
世界史	5	3	60.0%
文物与博物馆	14	4	28.6%
学科教学(历史)	17	14	82.4%
中国古代史	11	9	81.8%
专门史	6	1	16.7%
数学科学学院	63	63	100.0%
概率论与数理统计	5	5	100.0%
基础数学	9	9	100.0%
计算数学	9	9	100.0%
课程与教学论	1	1	100.0%
数学教育学	6	6	100.0%
系统分析与集成	2	2	100.0%
系统理论	2	2	100.0%
学科教学(数学)	1	1	100.0%
应用数学	12	12	100.0%
运筹学与控制论	16	16	100.0%
地理与旅游学院	86	81	94.2%
地图学与地理信息系统	4	4	100.0%
旅游管理	1	1	100.0%
人文地理学	19	18	94.7%
学科教学(地理)	21	19	90.5%

学院/专业	毕业人数	落实毕业去向 人数	毕业去向 落实率
职业技术教育	24	23	95.8%
资源环境科学	2	1	50.0%
自然地理学	15	15	100.0%
生命科学学院	76	66	86.8%
动物学	10	9	90.0%
生态学	5	5	100.0%
生物化学与分子生物学	19	13	68.4%
食品加工与安全	8	8	100.0%
水生生物学	4	4	100.0%
微生物学	7	7	100.0%
学科教学(生物)	13	12	92.3%
植物学	10	8	80.0%
物理与电子工程学院	33	29	87.9%
光学	1	0	0.0%
光学工程	7	6	85.7%
理论物理	2	1	50.0%
凝聚态物理	7	6	85.7%
学科教学(物理)	15	15	100.0%
职业技术教育	1	1	100.0%
化学学院	34	30	88.2%
分析化学	6	4	66.7%
光电材料化学	2	2	100.0%
化学工程	6	6	100.0%
无机化学	4	4	100.0%
物理化学	2	1	50.0%
学科教学(化学)	11	11	100.0%
有机化学	3	2	66.7%
经济与管理学院	73	67	91.8%
产业经济学	2	0	0.0%
工商管理	19	19	100.0%
金融学	3	3	100.0%
劳动经济学	1	1	100.0%
农村发展	3	2	66.7%
农业管理	36	34	94.4%
区域经济学	1	0	0.0%
数量经济学	1	1	100.0%
职业技术教育	7	7	100.0%
美术学院	55	31	56.4%
公共艺术	2	1	50.0%

学院/专业	毕业人数	落实毕业去向 人数	毕业去向 落实率
绘画	7	3	42.9%
美术史与理论研究	4	4	100.0%
数字艺术	2	0	0.0%
学科教学(美术)	17	12	70.6%
艺术设计	23	11	47.8%
体育与健康科学学院	13	12	92.3%
体育	8	8	100.0%
体育教育学	2	2	100.0%
学科教学(体育)	3	2	66.7%
音乐学院	35	31	88.6%
学科教学(音乐)	11	7	63.6%
音乐	22	22	100.0%
音乐教育学	2	2	100.0%
新闻与传媒学院	35	20	57.1%
广播电视	23	12	52.2%
文艺与传媒	2	1	50.0%
新闻与传播	10	7	70.0%
职教师资学院	2	2	100.0%
职业技术教育学	2	2	100.0%
初等教育学院	11	11	100.0%
科学教育学	2	2	100.0%
科学与技术教育	6	6	100.0%
小学教育	3	3	100.0%
继续教育学院	3	2	66.7%
成人教育学	3	2	66.7%
总计	1078	889	82.5%