



苏州农业职业技术学院
Suzhou Polytechnic Institute of Agriculture

2021届 毕业生就业质量 数据年报

2021年12月

苏州农业职业技术学院
2021 届毕业生就业质量数据年报
编委会

主 审	傅 兵	苏士利				
副主审	尹江海	孔婷婷				
主 编	沈长生	闵小勇	刘培培	丁小晏	谢君娜	田 青
编 委	黄 蕊	杨德兴	吉爱伟	王 洋	邬雨刚	倪 玥
	王菊秋	刘 霞	张全全	李光然	李鸿昌	钱洪彬

目 录

前言 报告概述	1
一 数据来源.....	1
(一) 调查概况.....	1
(二) 样本代表性.....	1
二 主要内容.....	3
(一) 报告目的.....	3
(二) 报告内容.....	3
第一章 学校就创业指导服务工作概况	4
第二章 毕业生基本情况	7
一 毕业生规模.....	7
二 毕业生结构.....	8
(一) 毕业生学院及专业分布.....	8
(二) 毕业生生源地分布.....	9
(三) 毕业生特定群体.....	10
三 毕业去向分布.....	11
(一) 总体去向分析.....	11
(二) 未就业分析.....	13
(三) 国内升学分析.....	14
四 毕业生就业率.....	16
(一) 初次就业率.....	16
(二) 年终就业率.....	17
第三章 毕业生就业特点	19
一 就业地区分布.....	19
(一) 全国分布.....	19
(二) 江苏省内分布.....	21
二 就业行业分布.....	24
三 就业单位分布.....	28
四 从事职位分布.....	32
第四章 毕业生就业质量	35
一 就业质量概述.....	35
二 就业充分性.....	35
三 就业适配性.....	35
(一) 工作与专业相关度.....	35
(二) 职业期待吻合度.....	37
(三) 工作满意度.....	38

四 就业稳定性.....	40
(一) 履约情况.....	40
(二) 离职情况.....	41
(三) 社会保障.....	43
五 就业公平性.....	44
(一) 不同群体毕业生就业情况.....	44
(二) 就业歧视情况.....	44
六 就业薪酬.....	45
(一) 月收入.....	45
(二) 工作时长.....	49
(三) 薪酬满意度.....	54
七 就业导向性.....	56
(一) 专项就业分布.....	56
(二) 重点区域与产业.....	56
八 创业带动效应.....	57
(一) 创业基本情况.....	57
(二) 创业与专业相关度.....	60
(三) 创业动机与类型.....	62
第五章 毕业生求职情况.....	63
一 求职途径.....	63
(一) 求职信息来源.....	63
(二) 求职成功渠道.....	64
二 求职成本.....	65
(一) 求职周期.....	65
(二) 求职费用.....	66
(三) 投递简历份数.....	67
(四) 获得录用意向数.....	67
三 求职难度.....	68
(一) 求职难易程度.....	68
(二) 求职遇到的主要困难.....	69
第六章 毕业生评价.....	71
一 自我评价.....	71
(一) 在校学习情况分析.....	71
(二) 对自身发展的满意度.....	73
二 对母校的评价.....	74
(一) 总体评价.....	74
(二) 对教育教学的评价与建议.....	77
(三) 对管理服务的评价与建议.....	78
(四) 对创新创业教育的评价与建议.....	80

(五) 对就业指导服务的评价与建议	82
第七章 用人单位评价	85
一 对学校人才培养的评价	85
(一) 对毕业生的总体满意度	85
(二) 对毕业生知识的满意度	85
(三) 对毕业生职业能力的满意度	86
(四) 对毕业生职业素养的满意度	86
(五) 对学校人才培养的改进建议	87
二 对学校就业服务工作的反馈	88
(一) 总体满意度	88
(二) 再次进校招聘的意愿	88
(三) 对本校就业服务工作的改进建议	89

前言 报告概述

一 数据来源

本报告中使用数据主要来源于三个信息渠道（在相应数据图表下均有注释）：一是江苏省高校毕业生就业管理信息系统，与全国高校毕业生就业管理系统的数据库相结合，属于全样本分析，数据统计的截止时间为2021年11月15日（第二章中部分数据统计截止时间为2021年12月31日）；二是江苏招就“2021年江苏省普通高校毕业生就业调查”，属于抽样调查分析；三是江苏招就“2021年用人单位调查”，属于抽样调查分析。这两项抽样调查的情况如下：

（一）调查概况

1. 毕业生调查

向苏州农业职业技术学院2021届毕业生发放答题邀请函、问卷客户端链接，答卷人回答问卷，时间约为10分钟。调研掌握的苏州农业职业技术学院2021届毕业生总数3153人。第一阶段调研回收有效问卷2675份，回收率为84.83%（回收率=回收有效问卷数/毕业生总数）；第二阶段调研回收有效问卷2190份，回收率为69.45%（回收率=回收有效问卷数/毕业生总数）。

2. 用人单位调查

向苏州农业职业技术学院提供的用人单位发放答题邀请函、问卷客户端链接，答卷人回答问卷，时间约为10分钟。调研回收问卷共121份，有效问卷共覆盖了121个不同的用人单位，覆盖了15个不同的行业。

（二）样本代表性

调查覆盖苏州农业职业技术学院7个学院，35个专业。样本分布与实际分布对比如表1、表2所示。

表1 2021届调查样本学院分布

单位：%

学院	实际分布	第一阶段样本分布	第二阶段样本分布
园林工程学院	28.54	25.46	25.21
经济管理学院	19.94	21.08	22.15
园艺科技学院	13.98	13.79	14.47
智慧农业学院	13.67	14.36	13.38
食品科技学院	9.95	10.80	10.09
环境工程学院	7.64	7.89	7.58
国际教育学院	6.28	6.62	7.12

数据来源：江苏省高校毕业生就业管理信息系统、江苏招就“2021年江苏省普通高校毕业生就业调查”。

表2 2021届调查样本专业分布

单位：%

专业	实际分布	第一阶段 样本分布	第二阶段 样本分布	专业	实际分布	第一阶段 样本分布	第二阶段 样本分布
会计	12.25	12.61	13.02	法律文秘	1.71	1.38	1.37
园林技术	12.24	10.14	11.51	数字媒体 艺术设计	1.68	1.76	1.23
园艺技术	7.77	7.81	7.85	物流管理	1.65	1.79	2.10
建筑室内 设计	6.59	6.95	5.62	食品质量 与安全	1.46	1.64	1.69
现代农业 技术	5.07	5.08	5.66	商务英语	1.36	1.50	1.69
药品生物 技术	4.60	4.93	3.88	空中乘务	1.33	1.61	1.69
机电一体 化技术	3.87	3.81	3.84	物业管理	1.33	1.61	1.78
生态农业 技术	3.74	3.89	3.33	连锁经营 管理	1.08	1.23	1.32
计算机应 用技术	3.23	3.70	3.65	商务日语	1.08	1.20	1.55
旅游管理	3.20	3.40	3.33	电气自动 化技术	0.92	0.79	0.78
风景园林 设计	3.01	2.58	2.28	休闲农业	0.92	0.67	0.73
园林工程 技术	2.79	1.83	2.56	会展策划 与管理	0.79	0.93	0.82
物联网应 用技术	2.54	2.47	2.65	无人机应 用技术	0.76	0.86	0.78
环境艺术 设计	2.22	2.21	2.01	国际贸易 实务	0.41	0.45	0.59
环境监测 与控制技 术	2.09	1.98	2.24	设施农业 与装备	0.35	0.41	0.50
食品加工 技术	2.03	2.13	2.10	茶艺与茶 叶营销	0.19	0.22	0.23
计算机网 络技术	2.00	2.32	1.19				
食品营养 与检测	1.87	2.09	2.42				
环境工程 技术	1.78	2.02	2.01				

数据来源：江苏省高校毕业生就业管理信息系统、江苏招就“2021年江苏省普通高校毕业生就业调查”。

二 主要内容

（一） 报告目的

- 1.了解 2021 届毕业生就业、升学、创业状况及存在的问题。
- 2.了解 2021 届毕业生求职情况及对学校就业服务的满意度。
- 3.了解 2021 届毕业生对人才培养情况的反馈。
- 4.了解 2021 年用人单位对学校人才培养、就业服务工作的评价。

（二） 报告内容

本报告共包括七大部分：学校就创业指导服务工作概况、毕业生基本情况、就业特点、就业质量、求职情况、培养反馈、用人单位评价。

第一章 学校就创业指导服务工作概况

苏州农业职业技术学院坚持以习近平新时代中国特色社会主义思想为指引，深入贯彻落实党中央、国务院“稳就业”“保就业”决策部署，扎实开展党史学习教育及“我为群众办实事”实践活动，推进我院“两在两同”高质量就业建新功专项行动，全力促进我院毕业生更加充分更高质量就业。学院就业工作举措先后入选高校毕业生就业协会“全国高校毕业生就业创业工作优秀成果及典型案例”、中国青年报社“全国高职院校就业竞争力星级示范案例”、江苏省委教育工委党史学习教育简报（第24期），学院获批“江苏省大学生职业生涯教育基地”。

一、确保四个到位，强化就业工作保障

高度重视毕业生就业工作，严格实施“一把手工程”，确保就业工作机构、人员、场地、经费“四到位”。

一是机构建设到位。学院及时调整毕业生就业工作领导小组，进一步明确毕业生就业工作办公室职责，修订完善《学院毕业生就业工作管理办法》《学院创新创业教育工作实施方案》《“三个四”学生成长成才实施方案》等。党委会、院长办公会专题研讨毕业生就业工作，审定《学院2021届毕业生就业创业促进行动实施方案》。先后组织召开学院毕业生就业工作会议、就业工作推进会等，传达学习上级文件精神、研判毕业生就业形势。从组织建设和制度建设入手，健全毕业生就业工作管理机制。

二是人员配备到位。学院共有专兼职就业工作人员90名，其中招生与就业创业处8名（4名高级职称、4名中级职称）。同时，各二级学院均配备了专职的就业专员和毕业班辅导员，由二级学院党总支书记分管就业工作。此外，每个班级还选聘一名就业委员，构建了“学校—学院—班级”就业创业工作三级网络，形成了一支专兼结合、相对稳定的就业工作队伍，保障学院毕业生就业工作的高效推进。

三是场地建设到位。设有职业生涯咨询室、用人单位洽谈室、接待室、档案室和就业信息查阅室等，就业工作场所总面积达280平方米，为就业工作的顺利开展提供了基础性保障。此外，为创新创业团队提供了苏州农职院大学科技园、校内创业园、相城科技园等创业孵化平台。

四是经费投入到位。学院从2008年开始设立就业创业指导与服务专项经费，将就业创业指导与服务专项经费纳入学院年度预算。2021年，学院下达就业指导与服务、创新创业教育等专项经费共计291万元。

二、落实“四不准”，规范就业工作管理

关注毕业生四个数据指标，通过构建就业数据四级核查体系，严格执行就业工作“四不准”要求，规范就业管理工作，持续做好就业情况日报、周报和月报。

一是构建四级核查体系。完善《学院毕业生就业数据周报制度》，明确毕业生就业统计与核查工作职责，规范就业数据上报工作要求，构建“班主任自查、二级学院复查、就业办逐一核查、第三方电话普查”就业数据四级核查体系，对毕业生就业材料的规范性，就业数据的准确性、真实性

及其与毕业生实际情况的匹配性等进行反复检查，时刻筑牢红线、底线意识，明确就业工作纪律，严格执行就业工作“四不准”要求，确保就业数据真实有效。

二是实施三项报告制度。开展就业情况摸底调研，掌握就业现状、分析未就业原因及其面临的主要困难和问题等，压实工作责任、做好统计监测。围绕毕业生基本情况、就业状态、参与招聘活动情况、签约情况等内容，持续做好分学院、分专业、分班级的 2021 届毕业生就业数据日报、周报和月报工作，并分别在相应范围内公开。

三是关注四个数据指标。关注 2021 届毕业生离校就业率、初次就业率、年终就业率及 2022 届毕业生提前就业落实率。我院共有 3153 名 2021 届毕业生，初次就业率 87.73%，截止 12 月 29 日，毕业生就业率达 98.54%，超额完成省教育厅下达的就业工作目标。

三、把握五个精准，提升就业服务水平

以生为本，强化就业思政，把握就业指导服务工作“五个精准”，持续提升学院就业指导服务水平，提升学生就业竞争力。

一是精准开展就业指导。全年先后组织 10 名毕业班辅导员参加全省毕业班辅导员就业工作轮训，提高就业指导队伍专业化服务水平。组织策划大学生“‘四个一’职业生涯教育主题月”系列活动，先后组织开展了一次职业测评、一场“遇见自己 预见未来”职业生涯嘉年华活动、一次职业生涯规划主题班会、一项职业能力提升简历精英挑战赛，在全校学生中营造出良好的职业氛围。全年邀请政府就业主管部门工作人员、企业负责人、人力资源经理、创业校友来我院开展就业指导系列讲座 26 场，充分利用“第二课堂”强化对学生的就业指导。

二是精准开设就业创业课程。校地联合编写三本就业创业指导课程系列教材，联合打造《大学生职业生涯规划》《创新思维训练》《通用职业能力训练》三阶就业创业课程体系，共计 6 学分 96 课时，分三个学期融入学生必修课程。持续打造就业指导教师队伍，联合姑苏区人社局组织《创新思维训练》课程集训，共同为 61 名参训教师颁发结业证书；组建《职业生涯规划与就业指导》课程教学团队参加学院课堂质量革命，打造就业创业精品课程，职业生涯规划教学团队获江苏省教师教学能力大赛一等奖、全国职业院校教学能力比赛二等奖，取得了该门课程目前全国职业院校教学能力比赛的最佳成绩。

三是精准开拓就业市场。积极组织毕业生参加教育部举办的“2021 届高校毕业生全国网络联合招聘—24365 校园招聘服务”活动等网络招聘会 18 场；承办江苏省“服务发展促就业”现代农业人才 2021 届毕业生春季网络招聘会 1 场；举办“江苏省 2021 年高校毕业生百校千场万岗就业促进行动”大型校园双选会、“两在两同促就业 为民服务再启航”毕业生冬季网络招聘会等大型招聘活动 2 场；各二级学院陆续开展分行业、分主题专场小型招聘会 12 场，为 3153 名 2021 届毕业生提供岗位 9000 余个。积极与社会各界洽谈供需合作，4 个项目申报教育部高校学生司组织的 2021 年供需对接就业育人项目。

四是精准提供就业帮扶。校院两级联动，建立“一人一策”精准帮扶工作台账，对未就业及重点群体毕业生开展就业帮扶援助。成立“职业生涯咨询室”，采用线上预约，线下服务的方式，为

学生提供“一对一”的就业指导服务。积极为贫困生向地方政府及企业争取帮困基金，全年帮助 190 名毕业生申领求职创业补贴，共计 28.5 万元，鼓励贫困生参加就业实践活动。组织“室内空气守护者”创业项目师生参加江苏省“金种子”孵育项目训练营，积极组织相关学生参加教育部“宏志助航计划”——全国高校毕业生就业能力网络培训，帮助大学生拓展职业视野、了解行业发展和岗位要求、提高职业技能和就业竞争力。

五是精准实施就业引导。围绕国家发展战略，在就业指导课程中引导毕业生把职业选择与社会需求、国家发展、乡村振兴及新农村建设结合起来，鼓励毕业生到祖国需要的地方去，到基层一线建功立业。精心组织落实“西部计划”“苏北计划”“三支一扶”“乡村振兴”等基层服务项目，共有 12 名毕业生报考，最终生态农业技术专业张洋，法律文秘专业陈秀英 2 名学生被“苏北计划”录用。积极引导毕业生在重点区域特别是江苏省内就业，其中江苏省内 80.22%、长三角地区 85.70%、长江经济带 89.36%、一带一路地区 14.88%、西部地区 9.39%。加强大学生征兵宣传，开展“征兵宣传月”系列活动，全年共有 28 名品学兼优的大学生光荣入伍。

四、运用两项调查，提升就业服务质量

积极组织或协助开展毕业生就业调查及用人单位调查数据，注重对就业数据进行研究，运用调查数据，加强专业设置、招生、人才培养及就业的联动，及时编印并发布学院毕业生就业质量年报。

一是高校毕业生就业调查。积极组织毕业生参与“2021 年江苏省普通高校毕业生就业调查”，第一阶段调研回收有效问卷 2675 份，回收率为 84.81%；第二阶段调研回收有效问卷 2190 份，回收率为 69.44%。本校 2021 届专科生对母校的满意度为 97.87%；对自身发展的满意度为 95.40%；对母校创新创业指导服务的满意度为 96.70%；对母校就业指导服务工作的满意度为 95.77%；平均月收入为 4373 元，工作与职业期待吻合度为 67.71%。

二是用人单位调查。协助做好“2021 年用人单位抽样调查”，调研回收问卷共 121 份，有效问卷共覆盖了 121 个不同的用人单位，覆盖了 15 个不同的行业。用人单位对本校 2021 届毕业生的总体满意度为 86.78%，对本校就业服务工作的总体满意度为 89.59%。

一年来，在省教育厅、省农业农村厅等上级主管部门的指导关心下，我院毕业生就业创业工作取得了明显成效。但工作中还存在一些不足，如就业指导的形式有待进一步丰富、就业适配度还需进一步提高等。在今后的工作中，学院将进一步创新工作机制，细化工作措施，聚焦行业特色，努力使我院的毕业生就业工作再上新台阶。

第二章 毕业生基本情况

一 毕业生规模

苏州农业职业技术学院 2021 届毕业生总数为 3153 人。从性别结构上看，男生 1393 人，女生 1760 人。

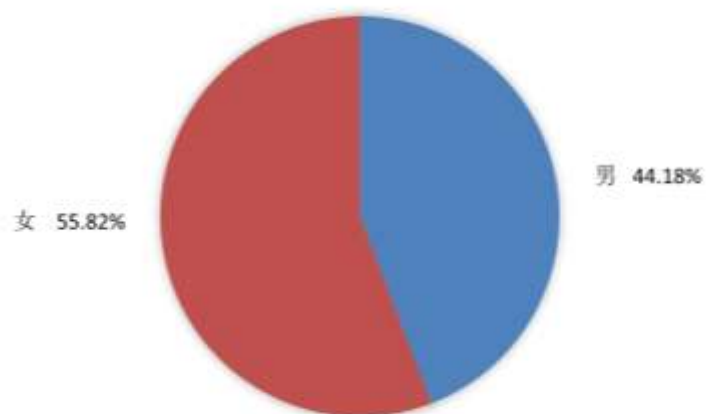


图 2-1 2021 届毕业生的性别比例

数据来源：江苏省高校毕业生就业管理信息系统。此数据截止 2021 年 12 月 31 日。

二 毕业生结构

(一) 毕业生学院及专业分布

表 2-1 分学院（专业）2021 届毕业生人数分布

单位：人

学院名称	各学院毕业生人数	专业名称	各专业毕业生人数
园林工程学院	899	园林技术	385
		建筑室内设计	208
		风景园林设计	95
		园林工程技术	88
		环境艺术设计	70
		数字媒体艺术设计	53
经济管理学院	629	会计	387
		旅游管理	101
		物流管理	52
		物业管理	42
		连锁经营管理	34
		国际贸易实务	13
		物流管理	52
园艺科技学院	441	园艺技术	246
		现代农业技术	160
		休闲农业	29
		茶艺与茶叶营销	6
智慧农业学院	431	机电一体化技术	122
		计算机应用技术	102
		物联网应用技术	80
		计算机网络技术	63
		电气自动化技术	29
		无人机应用技术	24
		设施农业与装备	11
食品科技学院	314	药品生物技术	145
		食品加工技术	64
		食品营养与检测	59
		食品质量与安全	46
环境工程学院	241	生态农业技术	118
		环境监测与控制技术	67
		环境工程技术	56
国际教育学院	198	法律文秘	54
		商务英语	43
		空中乘务	42

学院名称	各学院毕业生人数	专业名称	各专业毕业生人数
		商务日语	34
		会展策划与管理	25

数据来源：江苏省高校毕业生就业管理信息系统。此数据截止 2021 年 12 月 31 日。

（二）毕业生生源地分布

表 2-2 2021 届毕业生生源地分布

生源地	毕业生人数（人）及所占比例（%）
江苏	2301 (72.98%)
西藏	141 (4.47%)
河南	123 (3.90%)
安徽	97 (3.08%)
云南	96 (3.04%)
江西	82 (2.60%)
贵州	74 (2.35%)
青海	37 (1.17%)
浙江	34 (1.08%)
新疆	33 (1.05%)
山西	30 (0.95%)
广东	23 (0.73%)
四川	21 (0.67%)
广西	19 (0.60%)
湖南	13 (0.41%)
甘肃	12 (0.38%)
山东	6 (0.19%)
湖北	4 (0.13%)
福建	3 (0.10%)
陕西	1 (0.03%)
黑龙江	1 (0.03%)
吉林	1 (0.03%)
辽宁	1 (0.03%)

数据来源：江苏省高校毕业生就业管理信息系统。此数据截止 2021 年 12 月 31 日。

(三) 毕业生特定群体

表 2-3 2021 届毕业生民族分布

单位：人

民族	专科
汉族	2869
藏族	174
维吾尔族	30
苗族	14
彝族	12
壮族	9
回族	6
土家族	5
傣族	4
侗族	4
畲族	4
布依族	3
水族	3
白族	2
哈萨克族	2
黎族	2
满族	2
仡佬族	1
哈尼族	1
柯尔克孜族	1
蒙古族	1
佤族	1
其他	1
羌族	1
佯族	1

数据来源：江苏省高校毕业生就业管理信息系统。此数据截止 2021 年 12 月 31 日。

三 毕业去向分布

(一) 总体去向分析¹

表 2-4 2021 届毕业生去向分布

单位：%

毕业去向	专科
就业	53.31
自主创业	0.38
待就业	1.43
灵活就业	28.45
升学	16.43

数据来源：江苏省高校毕业生就业管理信息系统。此数据截止 2021 年 12 月 31 日。

表 2-5 分学院 2021 届毕业生去向分布

单位：%

学院名称	就业	自主创业	待就业	灵活就业	升学
国际教育学院	66.16	0.00	1.01	5.05	27.78
经济管理学院	61.84	0.32	0.16	24.96	12.72
园林工程学院	59.51	0.56	2.22	24.47	13.24
环境工程学院	57.68	0.41	2.49	28.22	11.20
智慧农业学院	54.99	0.46	1.16	29.23	14.15
食品科技学院	52.23	0.00	0.96	18.15	28.66
园艺科技学院	19.50	0.45	1.81	58.73	19.50

数据来源：江苏省高校毕业生就业管理信息系统。此数据截止 2021 年 12 月 31 日。

¹ 注：毕业去向中，就业是指协议和合同就业，升学包括国内升学和出国深造。

表 2-6 分专业 2021 届毕业生去向分布

单位：%

学院名称	专业名称	就业	自主创业	待就业	灵活就业	升学
国际教育学院	法律文秘	75.93	0.00	3.70	12.96	7.41
	会展策划与管理	68.00	0.00	0.00	8.00	24.00
	空中乘务	85.71	0.00	0.00	0.00	14.29
	商务日语	50.00	0.00	0.00	2.94	47.06
	商务英语	46.51	0.00	0.00	0.00	53.49
环境工程学院	环境工程技术	46.43	0.00	1.79	33.93	17.86
	环境监测与控制技术	64.18	0.00	4.48	17.91	13.43
	生态农业技术	59.32	0.85	1.69	31.36	6.78
经济管理学院	国际贸易实务	61.54	0.00	0.00	23.08	15.38
	会计	62.02	0.52	0.00	22.48	14.99
	连锁经营管理	64.71	0.00	2.94	23.53	8.82
	旅游管理	68.32	0.00	0.00	24.75	6.93
	物流管理	57.69	0.00	0.00	30.77	11.54
	物业管理	47.62	0.00	0.00	42.86	9.52
食品科技学院	食品加工技术	67.19	0.00	0.00	25.00	7.81
	食品营养与检测	40.68	0.00	0.00	42.37	16.95
	食品质量与安全	76.09	0.00	4.35	4.35	15.22
	药品生物技术	42.76	0.00	0.69	9.66	46.90
园林工程学院	风景园林设计	38.95	0.00	3.16	32.63	25.26
	环境艺术设计	77.14	0.00	2.86	5.71	14.29
	建筑室内设计	75.96	0.48	2.40	4.81	16.35
	数字媒体艺术设计	60.38	1.89	5.66	30.19	1.89
	园林工程技术	37.50	1.14	0.00	44.32	17.05
	园林技术	57.14	0.52	2.08	31.17	9.09
园艺科技学院	茶艺与茶叶营销	50.00	0.00	0.00%	50.00	0.00
	现代农业技术	31.25	0.63	2.50	57.50	8.13
	休闲农业	17.24	0.00	0.00	68.97	13.79
	园艺技术	11.38	0.41	1.22	58.94	28.05
智慧农业学院	电气自动化技术	27.59	0.00	3.45	31.03	37.93
	机电一体化技术	59.02	0.82	1.64	27.05	11.48
	计算机网络技术	33.33	0.00	0.00	55.56	11.11

学院名称	专业名称	就业	自主创业	待就业	灵活就业	升学
	计算机应用技术	65.69	0.98	0.00	19.61	13.73
	设施农业与装备	54.55	0.00	0.00	45.45	0.00
	无人机应用技术	25.00	0.00	4.17	41.67	29.17
	物联网应用技术	71.25	0.00	1.25	17.50	10.00
国际教育学院	法律文秘	75.93	0.00	3.70	12.96	7.41
	会展策划与管理	68.00	0.00	0.00	8.00	24.00
	空中乘务	85.71	0.00	0.00	0.00	14.29

数据来源：江苏省高校毕业生就业管理信息系统。此数据截止 2021 年 12 月 31 日。

（二）未就业分析

本校 2021 届未就业毕业生有 18.46% 在“求职中”。

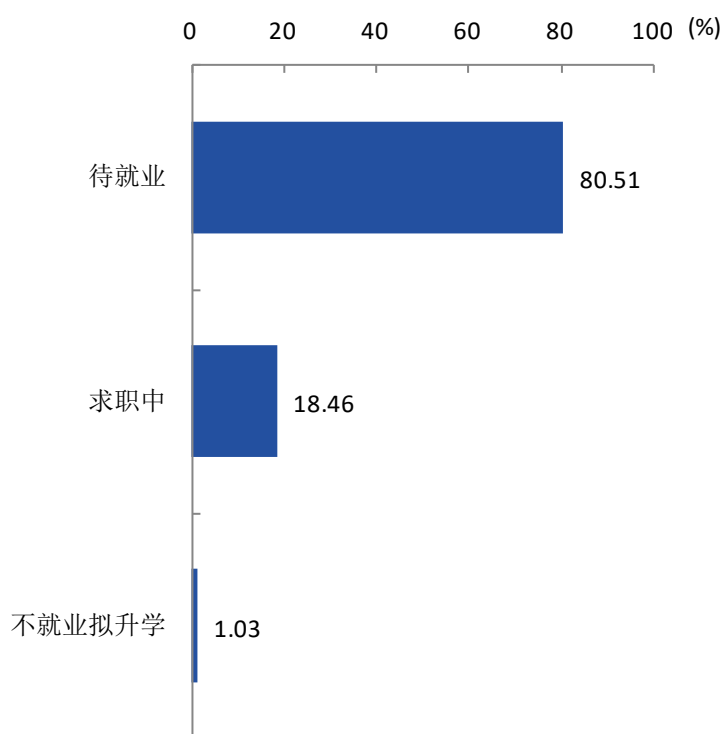


图 2-2 2021 届未就业毕业生类别

数据来源：江苏省高校毕业生就业管理信息系统。

（三）国内升学分析

本校 2021 届毕业生升学的最主要原因是提高学历层次（76.44%），其次是专业深造（10.01%）。

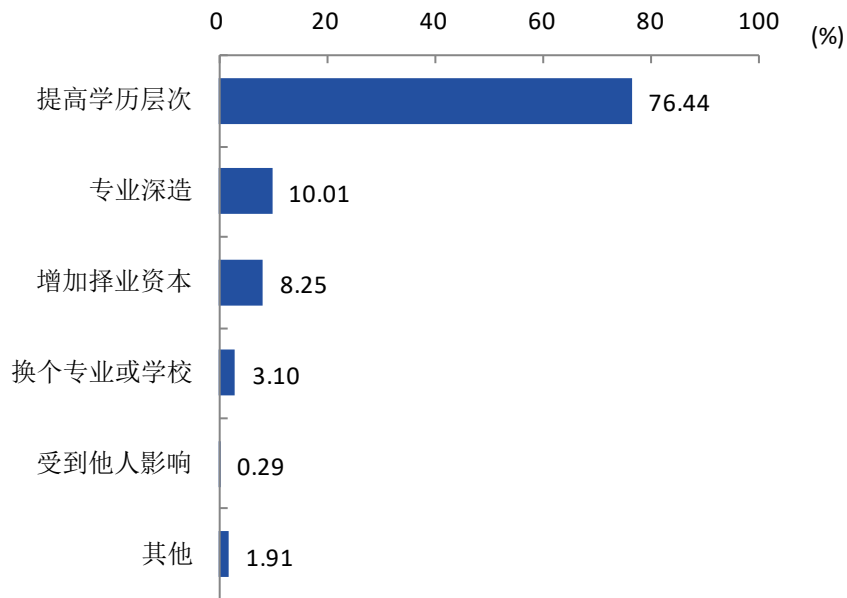


图 2-3 2021 届毕业生升学的原因

数据来源：江苏招就“2021 年江苏省普通高校毕业生就业调查”。

本校 2021 届毕业生升学专业与原专业一致的为 35.35%，升学专业与原专业相关的为 37.85%；毕业生升学选择专业的最主要原因是更有利于就业（33.52%），其次是更感兴趣（23.63%）。

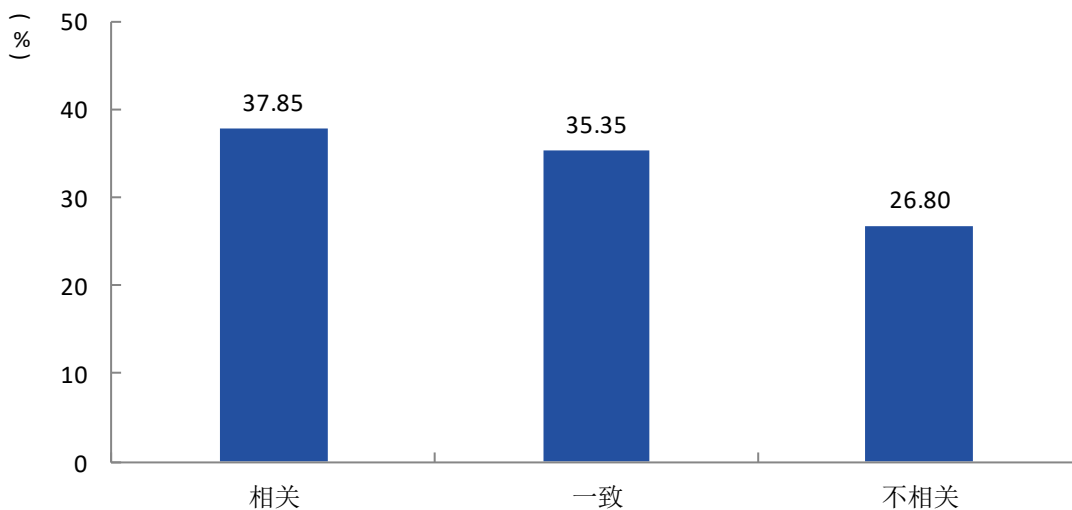


图 2-4 2021 届毕业生升学专业与原专业的一致性

数据来源：江苏招就“2021 年江苏省普通高校毕业生就业调查”。

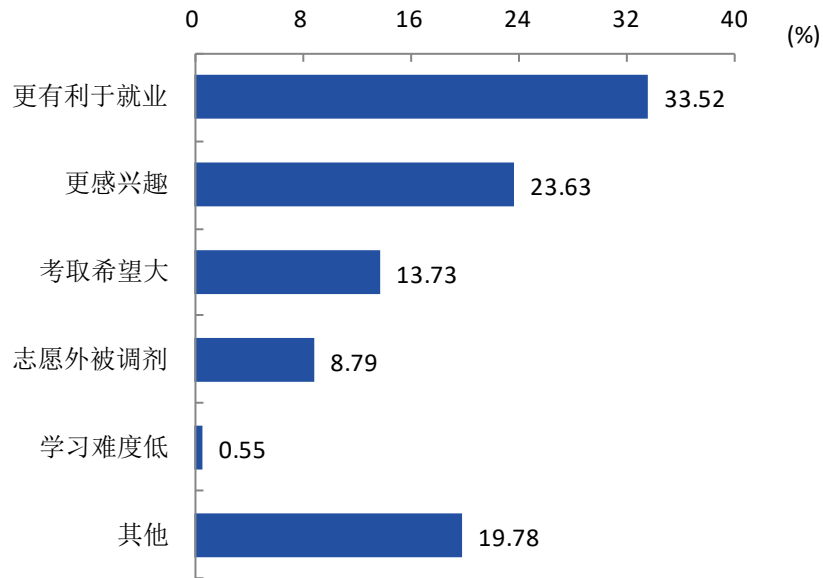


图 2-5 2021 届毕业生升学选择专业的原因

数据来源：江苏招就“2021 年江苏省普通高校高校毕业生就业调查”。

本校 2021 届毕业生升学择校的最主要原因是地理位置合适（48.31%），其次是就业前景好（45.07%）。

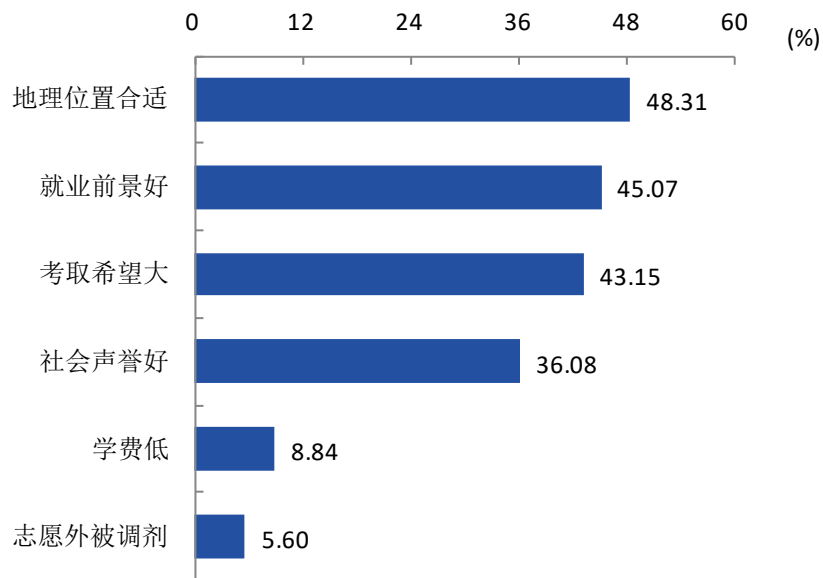


图 2-6 2021 届毕业生升学择校的原因（多选）

数据来源：江苏招就“2021 年江苏省普通高校高校毕业生就业调查”。

四 毕业生就业率

(一) 初次就业率

截止至 2021 年 8 月 31 日，本校 2021 届毕业生的就业率为 87.73%。

各学院毕业生中，初次就业率较高的学院是经济管理学院（98.09%），初次就业率较低的学院是园艺科技学院（66.44%）。

表 2-7 分学院（专业）2021 届毕业生初次就业率

单位：%

学院名称	各学院就业率	专业名称	各专业就业率
经济管理学院	98.09	国际贸易实务	100.00
		物业管理	100.00
		会计	98.19
		物流管理	98.08
		旅游管理	98.02
		连锁经营管理	94.12
食品科技学院	93.95	食品加工技术	100.00
		食品营养与检测	100.00
		药品生物技术	91.72
		食品质量与安全	84.78
国际教育学院	92.96	会展策划与管理	100.00
		商务英语	100.00
		空中乘务	100.00
		商务日语	91.18
		法律文秘	80.00
智慧农业学院	92.34	计算机应用技术	100.00
		物联网应用技术	98.75
		电气自动化技术	96.55
		计算机网络技术	93.65
		机电一体化技术	83.61
		设施农业与装备	81.82
		无人机应用技术	79.17
园林工程学院	87.44	环境艺术设计	98.57
		数字媒体艺术设计	90.57

学院名称	各学院就业率	专业名称	各专业就业率
		建筑室内设计	90.38
		风景园林设计	89.47
		园林技术	84.72
		园林工程技术	79.55
环境工程学院	80.08	环境监测与控制技术	84.85
		环境工程技术	78.57
		生态农业技术	77.97
园艺科技学院	66.44	现代农业技术	79.38
		茶艺与茶叶营销	66.67
		休闲农业	65.52
		园艺技术	58.13
本校毕业生平均	87.7	本校毕业生平均	87.7

数据来源：江苏省高校毕业生就业管理信息系统。此数据截止 2021 年 12 月 31 日。

（二） 年终就业率

截止至 2021 年 12 月 31 日，本校 2021 届毕业生的就业率为 98.54%。

各学院毕业生中，年终就业率较高的学院是经济管理学院（99.84%），年终就业率较低的学院是环境工程学院（97.51%）。

表 2-8 分学院（专业）2021 届毕业生年终就业率

单位：%

学院名称	各学院就业率	专业名称	各专业就业率
经济管理学院	99.84	国际贸易实务	100.00
		会计	100.00
		旅游管理	100.00
		物流管理	100.00
		物业管理	100.00
		连锁经营管理	97.06
食品科技学院	99.04	食品加工技术	100.00
		食品营养与检测	100.00
		药品生物技术	99.31
		食品质量与安全	95.65
国际教育学院	98.99	会展策划与管理	100.00
		空中乘务	100.00

学院名称	各学院就业率	专业名称	各专业就业率
		商务日语	100.00
		商务英语	100.00
		法律文秘	96.30
智慧农业学院	98.84	计算机网络技术	100.00
		计算机应用技术	100.00
		设施农业与装备	100.00
		物联网应用技术	98.75
		机电一体化技术	98.36
		电气自动化技术	96.55
园艺科技学院	98.19	无人机应用技术	95.83
		茶艺与茶叶营销	100.00
		休闲农业	100.00
		园艺技术	98.78
		现代农业技术	97.50
园林工程学院	97.66	风景园林设计	96.84
		环境艺术设计	97.14
		建筑室内设计	97.60
		数字媒体艺术设计	94.34
		园林工程技术	100.00
		园林技术	97.92
环境工程学院	97.51	环境工程技术	98.21
		环境监测与控制技术	95.52
		生态农业技术	98.31
本校毕业生平均	98.54	本校毕业生平均	98.54

数据来源：江苏省高校毕业生就业管理信息系统。此数据截止 2021 年 12 月 31 日。

第三章 毕业生就业特点

一 就业地区分布

(一) 全国分布

本校 2021 届就业的毕业生中，有 80.22%的人在江苏省就业。

表 3-1 2021 届毕业生就业地区分布

单位：%

毕业生就业地区	毕业生在该地区就业的比例
江苏	80.22
西藏	4.78
浙江	2.78
上海	2.70
青海	1.41
云南	1.16
河南	1.12
广东	0.87
贵州	0.79
安徽	0.75
其他地区	3.42

数据来源：江苏省高校毕业生就业管理信息系统。

表 3-2 分学院 2021 届毕业生就业地区分布

单位：%

学院名称	本省就业比例	外省就业比例
经济管理学院	88.53	11.47
智慧农业学院	85.59	14.41
园林工程学院	83.12	16.88
食品科技学院	76.85	23.15
国际教育学院	74.45	25.55
园艺科技学院	70.46	29.54
环境工程学院	58.51	41.49
本校毕业生平均	80.22	19.78

注：个别学院由于样本较少没有包括在内。

数据来源：江苏省高校毕业生就业管理信息系统。

表 3-3 分专业 2021 届毕业生就业地区分布

单位：%

学院名称	专业名称	本省就业比例	外省就业比例
国际教育学院	商务英语	85.00	15.00
	空中乘务	82.86	17.14
	商务日语	76.47	23.53
	会展策划与管理	68.42	31.58
	法律文秘	65.22	34.78
环境工程学院	环境监测与控制技术	89.36	10.64
	环境工程技术	72.97	27.03
	生态农业技术	39.81	60.19
经济管理学院	旅游管理	98.88	1.12
	会计	88.47	11.53
	物业管理	84.21	15.79
	物流管理	83.33	16.67
	国际贸易实务	81.82	18.18
	连锁经营管理	73.33	26.67
	食品科技学院	食品营养与检测	89.80
	药品生物技术	77.03	22.97
	食品加工技术	74.14	25.86
	食品质量与安全	62.86	37.14
园林工程学院	环境艺术设计	95.00	5.00
	建筑室内设计	91.02	8.98
	数字媒体艺术设计	85.11	14.89
	园林技术	83.44	16.56
	园林工程技术	69.49	30.51
	风景园林设计	60.94	39.06
园艺科技学院	园艺技术	85.16	14.84
	休闲农业	71.43	28.57
	现代农业技术	56.00	44.00
	茶艺与茶叶营销	50.00	50.00
智慧农业学院	机电一体化技术	92.78	7.22
	计算机网络技术	92.31	7.69
	计算机应用技术	87.50	12.50
	物联网应用技术	85.92	14.08
	电气自动化技术	62.50	37.50
	无人机应用技术	61.54	38.46
	设施农业与装备	30.00	70.00
本校毕业生平均	本校毕业生平均	80.22	19.78

注：个别专业由于样本较少没有包括在内。

数据来源：江苏省高校毕业生就业管理信息系统。

(二) 江苏省内分布

表 3-4 2021 届毕业生省内各地区分布

单位：%

毕业生就业地区	毕业生在该地区就业的比例
苏州	68.80
南京	4.15
无锡	4.15
南通	3.12
连云港	2.75
宿迁	2.60
徐州	2.23
泰州	2.23
盐城	2.13
常州	2.08
扬州	1.97
镇江	1.92
淮安	1.87

数据来源：江苏省高校毕业生就业管理信息系统。

表 3-5 分学院 2021 届毕业生省内各地区分布

单位：%

学院名称	南京	无锡	徐州	常州	苏州	南通	连云港	淮安	盐城	扬州	镇江	泰州	宿迁
国际教育学院	11.78	3.92	0.00	1.96	61.76	0.00	5.88	5.88	2.94	2.94	0.98	0.00	1.96
环境工程学院	8.16	5.45	4.55	2.73	58.18	4.55	2.73	0.91	0.91	0.91	3.64	3.64	3.64
园艺科技学院	6.03	2.02	1.01	0.51	61.11	3.54	0.51	2.02	4.55	6.06	2.53	5.56	4.55
智慧农业学院	4.38	5.07	0.00	2.03	67.57	4.05	3.38	0.68	3.04	1.35	2.03	1.35	5.07
食品科技学院	3.62	3.61	1.81	3.01	69.28	3.01	7.23	3.01	3.01	0.00	0.00	1.81	0.60
园林工程学院	2.92	4.44	3.76	3.25	66.67	4.10	2.56	1.54	1.03	2.22	2.56	2.56	2.39
经济管理学院	2.33	4.05	2.35	0.85	79.32	1.49	1.28	1.92	1.71	1.07	1.28	1.28	1.07

注：个别学院由于样本较少没有包括在内。

数据来源：江苏省高校毕业生就业管理信息系统。

表 3-6 分专业 2021 届毕业生省内就业量前五位的地区

学院名称	专业名称	就业量前五位的地区
国际教育 学院	法律文秘	苏州(56.67%), 连云港(10.00%), 淮安(10.00%), 盐城(10.00%), 南京(6.66%)
	会展策划与管理	苏州(61.54%), 南京(30.77%), 淮安(7.69%)
	空中乘务	苏州(51.72%), 南京(20.69%), 连云港(6.90%), 扬州(6.90%), 无锡(6.89%)
	商务日语	苏州(69.23%), 常州(7.70%), 无锡(7.69%), 淮安(7.69%), 镇江(7.69%)
	商务英语	苏州(82.35%), 连云港(5.89%), 无锡(5.88%), 宿迁(5.88%)
环境工程 学院	环境工程技术	苏州(77.78%), 无锡(7.41%), 常州(3.71%), 镇江(3.70%), 泰州(3.70%)
	环境监测与控制技术	苏州(57.14%), 徐州(11.90%), 无锡(7.15%), 南京(7.15%), 宿迁(4.76%)
	生态农业技术	苏州(46.34%), 南京(12.20%), 南通(9.75%), 泰州(7.32%), 镇江(7.31%)
经济管理 学院	国际贸易实务	苏州(77.78%), 徐州(11.11%), 南通(11.11%)
	会计	苏州(79.08%), 无锡(4.96%), 淮安(2.13%), 南通(1.78%), 盐城(1.77%)
	连锁经营管理	苏州(50.00%), 南京(22.73%), 徐州(9.09%), 南通(4.54%), 无锡(4.54%)
	旅游管理	苏州(92.05%), 无锡(2.27%), 徐州(1.14%), 南京(1.13%), 常州(1.13%)
	物流管理	苏州(68.57%), 淮安(5.72%), 无锡(5.71%), 南京(2.86%), 连云港(2.86%)
	物业管理	苏州(78.13%), 徐州(6.25%), 盐城(3.13%), 连云港(3.12%), 淮安(3.12%)
食品科技 学院	食品加工技术	苏州(62.79%), 无锡(6.98%), 淮安(6.97%), 南京(4.65%), 徐州(4.65%)
	食品营养与检测	苏州(79.55%), 南通(4.55%), 连云港(4.54%), 泰州(4.54%), 南京(2.27%)
	食品质量与安全	苏州(68.18%), 常州(18.18%), 盐城(4.55%), 无锡(4.55%), 宿迁(4.54%)
	药品生物技术	苏州(66.67%), 连云港(14.04%), 南京(5.26%), 淮安(3.51%), 无锡(3.50%)
园林工程 学院	风景园林设计	苏州(69.23%), 南通(10.26%), 宿迁(10.25%), 常州(5.13%), 徐州(2.56%)
	环境艺术设计	苏州(82.46%), 连云港(8.77%), 宿迁(5.27%), 无锡(1.75%), 镇江(1.75%)
	建筑室内设计	苏州(60.53%), 徐州(7.24%), 南通(5.93%), 南京(5.26%), 淮安(5.26%)
	数字媒体艺术设计	苏州(60.00%), 常州(12.50%), 扬州(10.00%), 无锡(5.00%),

学院名称	专业名称	就业量前五位的地区
		徐州（5.00%）
	园林工程技术	苏州（62.50%），无锡（7.50%），徐州（7.50%），南通（7.50%），镇江（5.00%）
	园林技术	苏州（68.09%），无锡（5.45%），镇江（4.29%），常州（3.89%），泰州（3.89%）
园艺科技学院	茶艺与茶叶营销	苏州（66.67%），南京（33.33%）
	现代农业技术	苏州（74.29%），扬州（8.57%），盐城（7.14%），南京（4.28%），宿迁（2.86%）
	休闲农业	苏州（40.00%），宿迁（26.67%），徐州（13.33%），南京（6.67%），淮安（6.66%）
	园艺技术	苏州（55.05%），泰州（10.09%），南通（6.42%），南京（6.42%），扬州（4.58%）
智慧农业学院	电气自动化技术	苏州（60.00%），盐城（20.00%），宿迁（10.00%），淮安（10.00%）
	机电一体化技术	苏州（72.22%），南通（4.45%），连云港（4.45%），常州（4.44%），扬州（3.33%）
	计算机网络技术	苏州（47.92%），宿迁（16.66%），南京（12.50%），盐城（6.25%），泰州（6.25%）
	计算机应用技术	苏州（66.23%），南通（10.39%），无锡（6.49%），宿迁（3.90%），南京（3.89%）
	设施农业与装备	苏州（100.00%）
	无人机应用技术	苏州（85.71%），无锡（14.29%）
	物联网应用技术	苏州（75.41%），无锡（9.84%），连云港（4.91%），南京（3.28%），镇江（3.28%）

注：个别专业由于样本较少没有包括在内。

数据来源：江苏省高校毕业生就业管理信息系统。

二 就业行业分布

本校 2021 届毕业生就业量较大的行业为批发和零售业（17.44%）

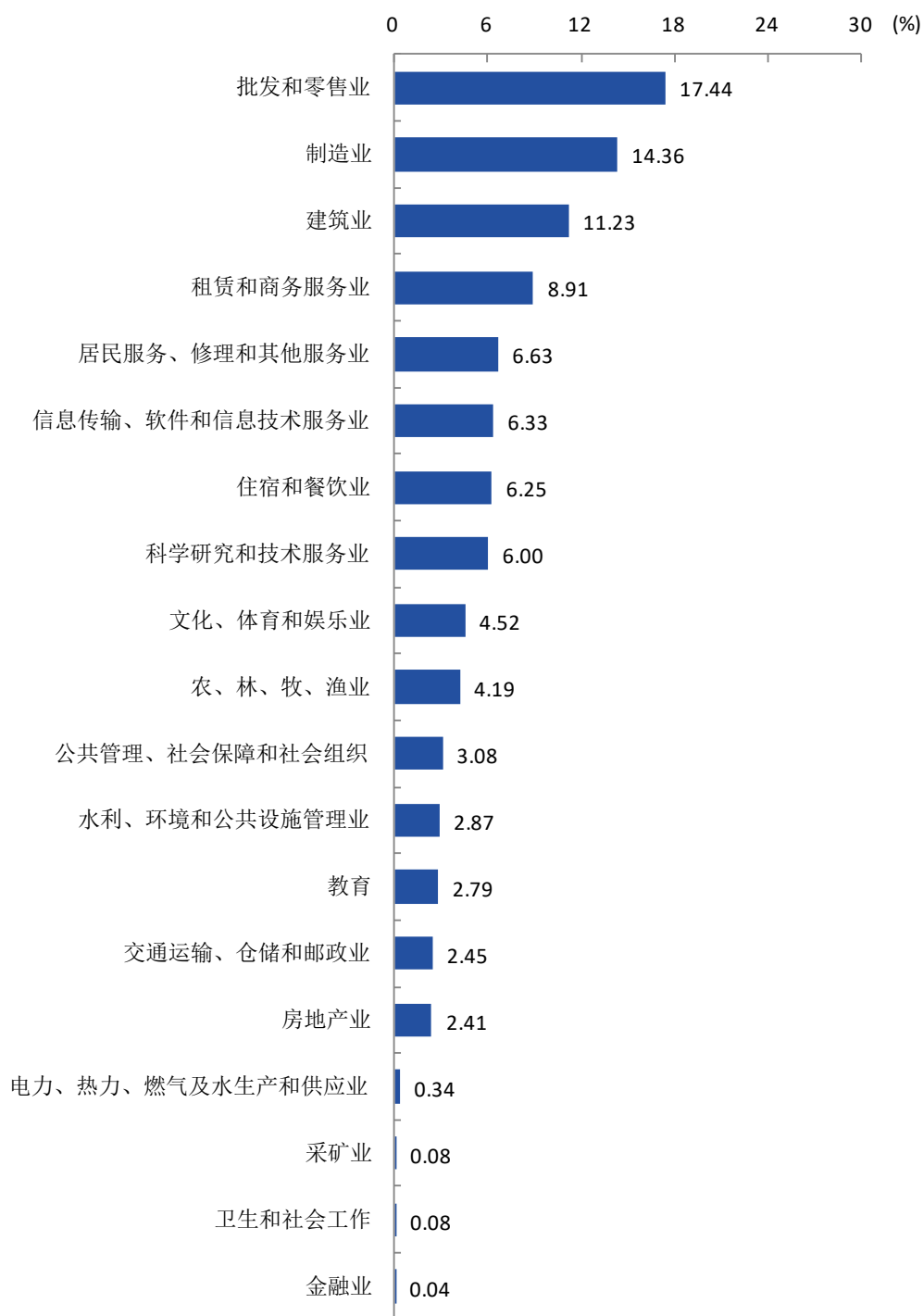


图 3-1 2021 届毕业生就业行业分布

数据来源：江苏省高校毕业生就业管理信息系统。

表 3-7 分学院 2021 届毕业生就业量前五的行业

学院名称	就业量前五的行业
国际教育学院	批发和零售业（18.98%），居民服务、修理和其他服务业（18.25%），文化、体育和娱乐业（13.86%），信息传输、软件和信息技术服务业（12.41%），租赁和商务服务业（10.22%）
环境工程学院	科学研究和技术服务业（24.60%），批发和零售业（14.44%），公共管理、社会保障和社会组织（11.76%），租赁和商务服务业（10.69%），水利、环境和公共设施管理业（9.63%）
经济管理学院	批发和零售业（15.19%），制造业（14.60%），居民服务、修理和其他服务业（13.21%），租赁和商务服务业（10.65%），住宿和餐饮业（10.25%）
食品科技学院	制造业（26.85%），批发和零售业（23.61%），科学研究和技术服务业（15.27%），住宿和餐饮业（9.26%），租赁和商务服务业（8.80%）
园林工程学院	建筑业（30.01%），批发和零售业（19.91%），制造业（9.24%），租赁和商务服务业（5.41%），水利、环境和公共设施管理业（5.41%）
园艺科技学院	农、林、牧、渔业（24.91%），批发和零售业（17.58%），租赁和商务服务业（10.99%），制造业（7.70%），住宿和餐饮业（6.96%）
智慧农业学院	制造业（31.01%），批发和零售业（12.75%），信息传输、软件和信息技术服务业（11.60%），租赁和商务服务业（10.44%），住宿和餐饮业（6.38%）

注：个别学院专业由于样本较少没有包括在内。

数据来源：江苏省高校毕业生就业管理信息系统。

表 3-8 分专业 2021 届毕业生就业量前五的行业

学院名称	专业名称	就业量前五的行业
国际教育学院	法律文秘	居民服务、修理和其他服务业（17.39%），批发和零售业（15.22%），公共管理、社会保障和社会组织（15.21%），租赁和商务服务业（13.04%），信息传输、软件和信息技术服务业（10.87%）
	会展策划与管理	文化、体育和娱乐业（31.58%），租赁和商务服务业（15.79%），批发和零售业（15.79%），信息传输、软件和信息技术服务业（15.78%），居民服务、修理和其他服务业（10.53%）
	空中乘务	居民服务、修理和其他服务业（31.43%），批发和零售业（22.86%），信息传输、软件和信息技术服务业（11.43%），文化、体育和娱乐业（8.57%），租赁和商务服务业（5.71%）
	商务日语	信息传输、软件和信息技术服务业（23.53%），批发和零售业（17.65%），租赁和商务服务业（11.77%），居民服务、修理和其他服务业（11.76%），制造业（5.88%）
	商务英语	文化、体育和娱乐业（35.00%），批发和零售业（25.00%），教育（15.00%），居民服务、修理和其他服务业（10.00%），农、林、牧、渔业（5.00%）
环境工程学院	环境工程技术	科学研究和技术服务业（43.24%），水利、环境和公共设施管理业（18.92%），租赁和商务服务业（8.11%），批发和零售业（8.10%），住宿和餐饮业（5.41%）
	环境监测与控制技术	科学研究和技术服务业（41.30%），水利、环境和公共设施管理业（17.39%），制造业（8.70%），批发和零售业（6.53%），公共管理、社会保障和社会组织（4.35%）
	生态农业技术	批发和零售业（20.39%），公共管理、社会保障和社会组织（17.48%），租赁和商务服务业（14.56%），科学研究和技术服务业（10.67%），制造业（5.83%）
经济管理学院	国际贸易实务	房地产业（45.45%），租赁和商务服务业（27.27%），批发和零售业（9.10%），信息传输、软件和信息技术服务业（9.09%），建筑业（9.09%）
	会计	制造业（18.97%），批发和零售业（14.47%），住宿和餐饮业（13.19%），租赁和商务服务业（10.93%），居民服务、修理和其他服务业（9.97%）
	连锁经营管理	批发和零售业（20.00%），居民服务、修理和其他服务业（16.67%），住宿和餐饮业（13.33%），文化、体育和娱乐业（13.33%），租赁和商务服务业（6.67%）
	旅游管理	文化、体育和娱乐业（16.67%），居民服务、修理和其他服务业（12.82%），批发和零售业（8.98%），信息传输、软件和信息技术服务业（8.98%），教育（8.97%）
	物流管理	批发和零售业（23.68%），租赁和商务服务业（15.79%），交通运输、仓储和邮政业（15.78%），信息传输、软件和信息技术服务业（13.16%），制造业（13.16%）
食品科技学院	物业管理	居民服务、修理和其他服务业（47.37%），批发和零售业（23.68%），租赁和商务服务业（7.90%），文化、体育和娱乐业（5.27%），制造业（5.26%）
	食品加工技术	制造业（20.69%），批发和零售业（20.69%），住宿和餐饮业（17.24%），租赁和商务服务业（15.51%），居民服务、修理和其他服务业（8.62%）
	食品营养与检测	批发和零售业（30.61%），科学研究和技术服务业（22.45%），制造业（16.33%），住宿和餐饮业（12.25%），租赁和商务服务业（10.20%）
	食品质量与安全	制造业（42.86%），批发和零售业（25.71%），居民服务、修理和其他服务业（11.43%），租赁和商务服务业（5.72%），住宿和餐饮业（5.71%）
	药品生物技术	制造业（31.08%），科学研究和技术服务业（29.73%），批发和零售业（20.28%），信息传输、软件和信息技术服务业（5.41%），租赁和商务服务业（4.05%）

学院名称	专业名称	就业量前五的行业
园林工程学院	风景园林设计	建筑业(37.50%), 批发和零售业(18.75%), 水利、环境和公共设施管理业(10.93%), 制造业(6.25%), 信息传输、软件和信息技术服务业(4.69%)
	环境艺术设计	批发和零售业(28.33%), 建筑业(26.67%), 文化、体育和娱乐业(8.33%), 房地产业(6.67%), 教育(6.66%)
	建筑室内设计	建筑业(48.19%), 批发和零售业(18.67%), 制造业(7.84%), 交通运输、仓储和邮政业(4.22%), 文化、体育和娱乐业(4.22%)
	数字媒体艺术设计	文化、体育和娱乐业(21.28%), 信息传输、软件和信息技术服务业(12.77%), 批发和零售业(12.76%), 租赁和商务服务业(10.64%), 制造业(10.63%)
	园林工程技术	批发和零售业(28.81%), 建筑业(27.12%), 租赁和商务服务业(11.87%), 居民服务、修理和其他服务业(6.78%), 制造业(5.09%)
	园林技术	建筑业(23.13%), 批发和零售业(18.57%), 制造业(12.05%), 水利、环境和公共设施管理业(8.46%), 租赁和商务服务业(5.54%)
园艺科技学院	茶艺与茶叶营销	批发和零售业(66.67%), 租赁和商务服务业(16.67%), 住宿和餐饮业(16.66%)
	现代农业技术	农、林、牧、渔业(42.40%), 批发和零售业(13.60%), 租赁和商务服务业(9.60%), 建筑业(8.80%), 住宿和餐饮业(5.60%)
	休闲农业	批发和零售业(42.86%), 科学研究和技术服务业(23.81%), 租赁和商务服务业(9.53%), 制造业(9.52%), 农、林、牧、渔业(4.76%)
	园艺技术	批发和零售业(15.00%), 制造业(14.17%), 租赁和商务服务业(12.50%), 农、林、牧、渔业(11.66%), 住宿和餐饮业(8.33%)
智慧农业学院	电气自动化技术	制造业(43.75%), 电力、热力、燃气及水生产和供应业(12.50%), 信息传输、软件和信息技术服务业(12.50%), 文化、体育和娱乐业(6.25%), 批发和零售业(6.25%)
	机电一体化技术	制造业(47.42%), 批发和零售业(9.28%), 租赁和商务服务业(9.27%), 科学研究和技术服务业(6.19%), 居民服务、修理和其他服务业(6.19%)
	计算机网络技术	信息传输、软件和信息技术服务业(17.31%), 租赁和商务服务业(15.38%), 制造业(13.47%), 住宿和餐饮业(11.54%), 批发和零售业(11.54%)
	计算机应用技术	制造业(31.82%), 批发和零售业(12.50%), 信息传输、软件和信息技术服务业(11.37%), 租赁和商务服务业(10.23%), 住宿和餐饮业(7.95%)
	设施农业与装备	制造业(33.33%), 科学研究和技术服务业(22.22%), 居民服务、修理和其他服务业(11.12%), 文化、体育和娱乐业(11.11%), 批发和零售业(11.11%)
	无人机应用技术	信息传输、软件和信息技术服务业(25.00%), 制造业(16.67%), 文化、体育和娱乐业(16.67%), 电力、热力、燃气及水生产和供应业(8.33%), 教育(8.33%)
	物联网应用技术	批发和零售业(21.13%), 制造业(19.72%), 信息传输、软件和信息技术服务业(15.49%), 租赁和商务服务业(12.67%), 交通运输、仓储和邮政业(7.04%)

注：个别专业由于样本较少没有包括在内。

数据来源：江苏省高校毕业生就业管理信息系统。

三 就业单位分布

1. 用人单位性质

本校 2021 届毕业生在其他企业中就业的比例是 94.74%。




图 3-2 2021 届毕业生不同性质就业单位分布

数据来源：江苏省高校毕业生就业管理信息系统。

表 3-9 分学院 2021 届毕业生用人单位性质分布

单位：%

学院名称	就业量前五的用人单位
国际教育学院	其他企业（92.70%），机关（5.11%），中初教育单位（1.46%），医疗卫生单位（0.73%）
环境工程学院	其他企业（88.17%），农村建制村（6.99%），机关（3.76%），其他（0.54%），其他事业单位（0.54%）
经济管理学院	其他企业（95.84%），机关（1.98%），其他事业单位（1.38%），农村建制村（0.40%），城镇社区（0.40%）
食品科技学院	其他企业（99.07%），其他事业单位（0.47%），机关（0.46%）
园林工程学院	其他企业（97.85%），机关（0.86%），其他事业单位（0.43%），农村建制村（0.43%），城镇社区（0.15%）
园艺科技学院	其他企业（81.18%），其他事业单位（16.97%），机关（1.11%），农村建制村（0.74%）
智慧农业学院	其他企业（99.13%），机关（0.58%），中初教育单位（0.29%）

注：个别学院由于样本较少没有包括在内。

数据来源：江苏省高校毕业生就业管理信息系统。

表 3-10 分专业 2021 届毕业生用人单位性质分布

单位：%

学院名称	专业名称	就业量前五的用人单位
国际教育学院	法律文秘	其他企业（80.43%），机关（15.22%），中初教育单位（2.18%），医疗卫生单位（2.17%）
	会展策划与管理	其他企业（100.00%）
	空中乘务	其他企业（100.00%）
	商务日语	其他企业（94.12%），中初教育单位（5.88%）
	商务英语	其他企业（100.00%）
环境工程学院	环境工程技术	其他企业（97.30%），其他事业单位（2.70%）
	环境监测与控制技术	其他企业（93.48%），机关（4.35%），其他（2.17%）
	生态农业技术	其他企业（83.33%），农村建制村（12.75%），机关（3.92%）
经济管理学院	国际贸易实务	其他企业（100.00%）
	会计	其他企业（94.84%），机关（2.58%），其他事业单位（2.26%），城镇社区（0.32%）
	连锁经营管理	其他企业（96.67%），农村建制村（3.33%）
	旅游管理	其他企业（96.15%），机关（1.29%），城镇社区（1.28%），农村建制村（1.28%）
	物流管理	其他企业（100.00%）
食品科技学院	物业管理	其他企业（97.37%），机关（2.63%）
	食品加工技术	其他企业（96.55%），其他事业单位（1.73%），机关（1.72%）
	食品营养与检测	其他企业（100.00%）
	食品质量与安全	其他企业（100.00%）
园林工程学院	药品生物技术	其他企业（100.00%）
	风景园林设计	其他企业（96.88%），其他事业单位（1.56%），机关（1.56%）

学院名称	专业名称	就业量前五的用人单位
	环境艺术设计	其他企业（98.33%），城镇社区（1.67%）
	建筑室内设计	其他企业（99.39%），机关（0.61%）
	数字媒体艺术设计	其他企业（100.00%）
	园林工程技术	其他企业（100.00%）
	园林技术	其他企业（96.39%），机关（1.31%），农村建制村（0.99%），其他事业单位（0.66%），中初教育单位（0.33%）
园艺科技学院	茶艺与茶叶营销	其他企业（100.00%）
	现代农业技术	其他企业（63.71%），其他事业单位（35.48%），机关（0.81%）
	休闲农业	其他企业（100.00%）
	园艺技术	其他企业（94.96%），机关（1.68%），农村建制村（1.68%），其他事业单位（1.68%）
智慧农业学院	电气自动化技术	其他企业（100.00%）
	机电一体化技术	其他企业（98.96%），机关（1.04%）
	计算机网络技术	其他企业（100.00%）
	计算机应用技术	其他企业（100.00%）
	设施农业与装备	其他企业（88.89%），机关（11.11%）
	无人机应用技术	其他企业（100.00%）
	物联网应用技术	其他企业（98.59%），中初教育单位（1.41%）

注：个别专业由于样本较少没有包括在内。

数据来源：江苏省高校毕业生就业管理信息系统。

2. 用人单位规模

本校 2021 届毕业生主要就业于 50 人及以下规模的用人单位（46.09%）。

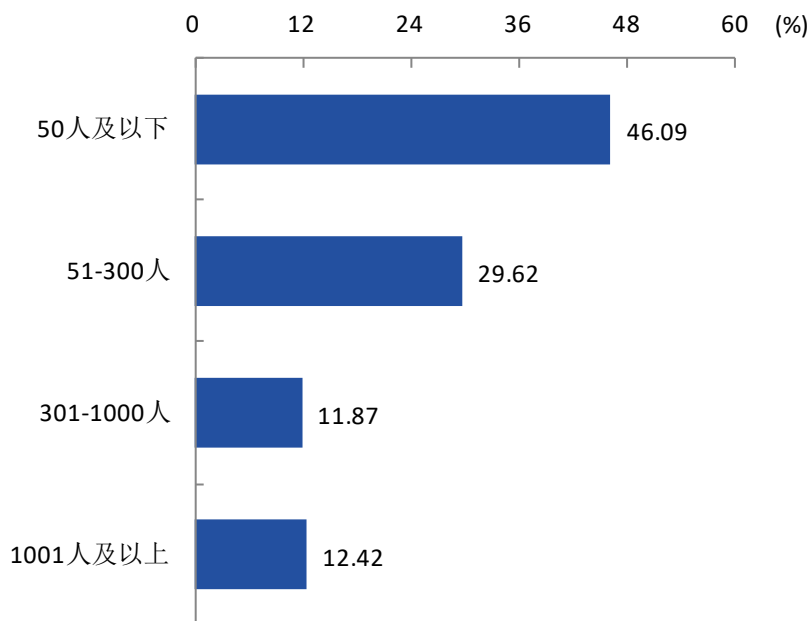


图 3-3 2021 届毕业生不同就业单位规模分布

数据来源：江苏招就“2021 年江苏省普通高校毕业生就业调查”。

表 3-11 分学院 2021 届毕业生用人单位规模分布

单位：%

学院名称	50 人及以下	51-300 人	301-1000 人	1001 人及以上
国际教育学院	36.23	28.99	15.94	18.84
环境工程学院	36.71	36.71	17.72	8.86
经济管理学院	47.81	28.10	10.95	13.14
食品科技学院	30.18	32.08	26.42	11.32
园林工程学院	59.28	26.91	4.36	9.45
园艺科技学院	50.87	30.17	9.48	9.48
智慧农业学院	36.90	31.55	13.69	17.86

注：个别学院由于样本较少没有包括在内。

数据来源：江苏招就“2021 年江苏省普通高校毕业生就业调查”。

表 3-12 分专业 2021 届毕业生用人单位规模分布

单位：%

学院名称	专业名称	50 人及以下	51-300 人	301-1000 人	1001 人及以上
国际教育学院	法律文秘	20.00	20.00	20.00	40.00
	空中乘务	34.79	30.43	21.74	13.04
	商务日语	26.67	53.33	13.33	6.67
环境工程学院	环境工程技术	56.53	17.39	13.04	13.04
	环境监测与控制技术	21.43	42.86	28.57	7.14
	生态农业技术	35.72	46.43	10.71	7.14
经济管理学院	会计	53.80	27.85	9.49	8.86
	连锁经营管理	66.67	13.33	6.67	13.33
	旅游管理	47.22	27.78	16.67	8.33
	物流管理	34.48	34.48	6.90	24.14
	物业管理	25.00	25.00	17.86	32.14
食品科技学院	食品加工技术	43.47	26.09	26.09	4.35
	食品营养与检测	26.48	35.29	26.47	11.76
	食品质量与安全	41.17	23.53	17.65	17.65
	药品生物技术	18.75	37.50	31.25	12.50
园林工程学院	风景园林设计	68.18	22.73	0.00	9.09
	环境艺术设计	83.33	4.17	4.17	8.33
	建筑室内设计	55.55	30.16	6.35	7.94
	园林工程技术	44.82	27.59	0.00	27.59
	园林技术	60.16	30.08	2.44	7.32
园艺科技学院	现代农业技术	50.00	39.13	4.35	6.52
	园艺技术	50.01	24.07	12.96	12.96
智慧农业学院	机电一体化技术	33.33	29.41	15.69	21.57
	计算机应用技术	38.00	36.00	10.00	16.00
	物联网应用技术	45.46	36.36	9.09	9.09

注：个别专业由于样本较少没有包括在内。

数据来源：江苏招就“2021 年江苏省普通高校毕业生就业调查”。

四 从事职位分布

本校 2021 届毕业生就业量较大的职位为其他人员（34.50%）。

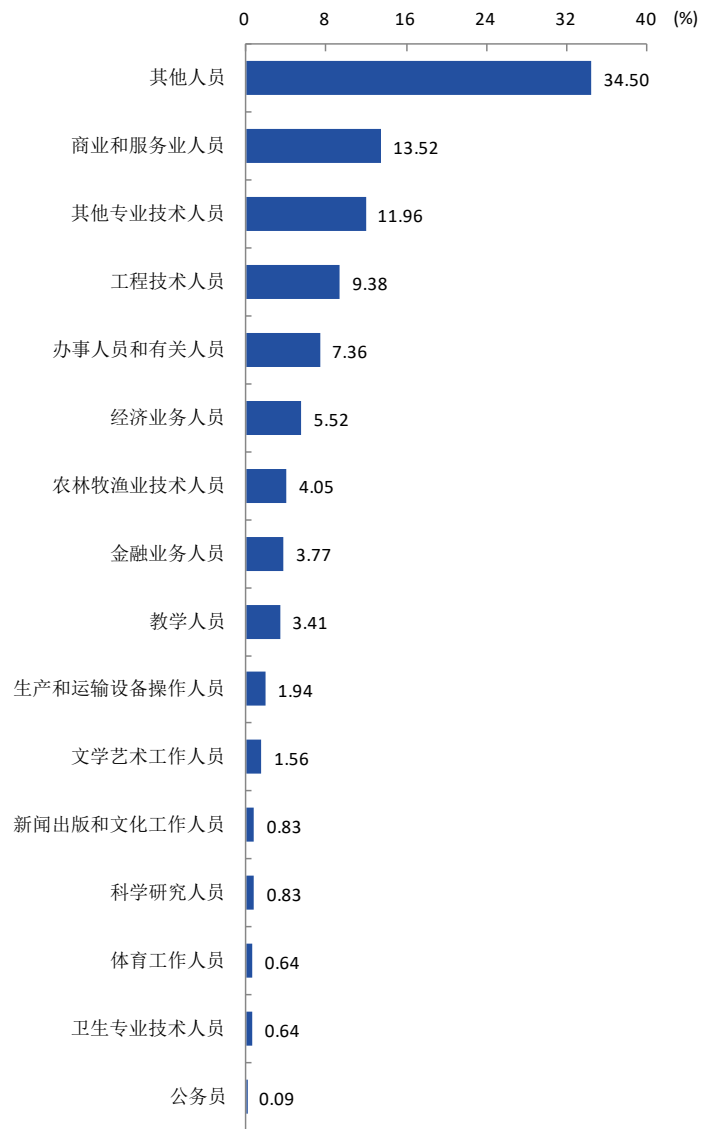


图 3-4 2021 届毕业生从事的职位分布

数据来源：江苏省高校毕业生就业管理信息系统

表 3-13 分学院 2021 届毕业生从事的职位分布

学院名称	从事的主要职位
国际教育学院	其他人员（43.48%），商业和服务业人员（24.64%），办事人员和有关人员（10.14%），其他专业技术人员（5.79%），教学人员（4.35%）
环境工程学院	其他人员（35.44%），工程技术人员（20.25%），其他专业技术人员（18.99%），科学研究人员（6.33%），商业和服务业人员（5.07%）
经济管理学院	其他人员（33.21%），经济业务人员（18.98%），商业和服务业人员（17.52%），金融业务人员（8.40%），办事人员和有关人员（7.66%）
食品科技学院	其他人员（28.30%），其他专业技术人员（23.58%），商业和服务业人员（15.10%），办事人员和有关人员（5.66%），工程技术人员（4.72%）
园林工程学院	其他人员（37.45%），其他专业技术人员（14.91%），工程技术人员（14.54%），商业和服务业人员（8.73%），办事人员和有关人员（7.27%）
园艺科技学院	其他人员（33.62%），农林牧渔业技术人员（25.00%），商业和服务业人员（14.65%），办事人员和有关人员（10.34%），其他专业技术人员（3.45%）
智慧农业学院	其他人员（32.14%），工程技术人员（18.45%），其他专业技术人员（15.47%），商业和服务业人员（12.50%），办事人员和有关人员（7.74%）

注：个别学院由于样本较少没有包括在内。

数据来源：江苏省高校毕业生就业管理信息系统。

表 3-14 分专业 2021 届毕业生从事的职位分布

学院名称	专业名称	从事的主要职位
国际教育学院	法律文秘	其他人员（53.33%），商业和服务业人员（13.34%），教学人员（13.33%），办事人员和有关人员（6.67%），其他专业技术人员（6.67%）
	会展策划与管理	其他人员（70.00%），工程技术人员（10.00%），金融业务人员（10.00%），办事人员和有关人员（10.00%）
	空中乘务	商业和服务业人员（39.13%），其他人员（30.43%），其他专业技术人员（8.69%），金融业务人员（4.35%），经济业务人员（4.35%）
	商务日语	商业和服务业人员（40.00%），其他人员（26.67%），办事人员和有关人员（20.00%），其他专业技术人员（6.67%），教学人员（6.66%）
环境工程学院	环境工程技术	其他人员（30.43%），工程技术人员（26.09%），其他专业技术人员（21.73%），科学研究人员（8.70%），卫生专业技术人员（4.35%）
	环境监测与控制技术	其他人员（32.14%），其他专业技术人员（21.43%），工程技术人员（21.43%），教学人员（7.15%），商业和服务业人员（7.14%）
	生态农业技术	其他人员（42.86%），工程技术人员（14.29%），其他专业技术人员（14.28%），农林牧渔业技术人员（7.14%），商业和服务业人员（7.14%）
经济管理学院	会计	其他人员（30.38%），经济业务人员（27.85%），金融业务人员（13.29%），商业和服务业人员（8.86%），办事人员和有关人员（5.69%）
	连锁经营管理	其他人员（46.67%），经济业务人员（26.67%），商业和服务业人员（20.00%），新闻出版和文化工作人员（6.66%）
	旅游管理	其他人员（36.11%），商业和服务业人员（27.78%），办事人员和有关人员（16.67%），教学人员（8.34%），经济业务人员（8.33%）
	物流管理	商业和服务业人员（31.03%），其他人员（31.03%），其他专业技术人员（10.35%），办事人员和有关人员（6.90%），生产和运输设备操作人员（6.90%）

学院名称	专业名称	从事的主要职位
	物业管理	商业和服务业人员（39.29%），其他人员（28.57%），办事人员和有关人员（10.72%），工程技术人员（7.14%），其他专业技术人员（7.14%）
食品科技学院	食品加工技术	商业和服务业人员（39.13%），其他人员（30.43%），金融业务人员（13.05%），办事人员和有关人员（4.35%），其他专业技术人员（4.35%）
	食品营养与检测	其他专业技术人员（35.29%），其他人员（20.59%），农林牧渔业技术人员（11.77%），卫生专业技术人员（5.89%），工程技术人员（5.88%）
	食品质量与安全	其他人员（35.29%），商业和服务业人员（17.65%），其他专业技术人员（17.65%），办事人员和有关人员（5.89%），教学人员（5.88%）
	药品生物技术	其他人员（31.25%），其他专业技术人员（28.13%），生产和运输设备操作人员（9.37%），商业和服务业人员（6.25%），办事人员和有关人员（6.25%）
园林工程学院	风景园林设计	其他专业技术人员（36.36%），其他人员（22.73%），工程技术人员（13.63%），商业和服务业人员（9.09%），办事人员和有关人员（4.55%）
	环境艺术设计	其他人员（41.67%），其他专业技术人员（29.17%），教学人员（16.66%），工程技术人员（8.33%），文学艺术工作人员（4.17%）
	建筑室内设计	其他人员（49.21%），其他专业技术人员（15.87%），工程技术人员（7.94%），办事人员和有关人员（7.93%），商业和服务业人员（7.93%）
	数字媒体艺术设计	其他人员（28.57%），其他专业技术人员（28.57%），文学艺术工作人员（21.43%），新闻出版和文化工作人员（7.15%），商业和服务业人员（7.14%）
	园林工程技术	其他人员（31.03%），工程技术人员（24.14%），商业和服务业人员（10.35%），其他专业技术人员（6.90%），体育工作人员（6.90%）
	园林技术	其他人员（35.77%），工程技术人员（17.89%），商业和服务业人员（10.56%），办事人员和有关人员（9.76%），其他专业技术人员（8.13%）
园艺科技学院	现代农业技术	农林牧渔业技术人员（39.13%），其他人员（23.91%），商业和服务业人员（13.05%），办事人员和有关人员（13.05%），工程技术人员（2.17%）
	休闲农业	其他人员（38.46%），商业和服务业人员（23.08%），农林牧渔业技术人员（15.39%），其他专业技术人员（7.69%），经济业务人员（7.69%）
	园艺技术	其他人员（38.89%），农林牧渔业技术人员（16.67%），商业和服务业人员（14.81%），办事人员和有关人员（7.40%），教学人员（5.56%）
智慧农业学院	机电一体化技术	工程技术人员（35.29%），其他人员（23.53%），生产和运输设备操作人员（13.73%），其他专业技术人员（13.72%），商业和服务业人员（7.84%）
	计算机网络技术	其他人员（50.00%），办事人员和有关人员（16.67%），金融业务人员（16.67%），新闻出版和文化工作人员（8.33%），工程技术人员（8.33%）
	计算机应用技术	其他人员（36.00%），其他专业技术人员（20.00%），工程技术人员（14.00%），商业和服务业人员（14.00%），办事人员和有关人员（6.00%）
	设施农业与装备	其他人员（30.00%），办事人员和有关人员（20.00%），生产和运输设备操作人员（10.00%），经济业务人员（10.00%），商业和服务业人员（10.00%）
	物联网应用技术	其他人员（36.36%），商业和服务业人员（24.24%），其他专业技术人员（15.16%），办事人员和有关人员（9.09%），工程技术人员（9.09%）

注：个别专业由于样本较少没有包括在内。

数据来源：江苏省高校毕业生就业管理信息系统。

第四章 毕业生就业质量

一 就业质量概述

高质量就业内涵由江苏省高校招生就业指导服务中心提出，具体包含以下七个方面：一是充分就业，主要考察就业率。二是适配就业，主要考察学生综合素质与就业岗位的匹配程度。三是稳定就业，主要考察毕业生离职情况及工作保障。四是公平就业，主要考察就业歧视问题。五是高薪就业，主要考察毕业生的收入水平。六是导向就业，主要考察毕业生就业地区和参与基层项目情况。七是创业就业，主要考察创业带动就业效应。

二 就业充分性

就业充分性主要考察就业率，本校各学院及各专业的初次就业率、年终就业率详见本报告第二章第四节。

三 就业适配性

（一）工作与专业相关度

本校 2021 届毕业生的工作与专业相关度为 44.89%。毕业生选择专业无关工作的最主要原因是与专业相关的工作很难找（27.88%），其次是其他（24.71%）。

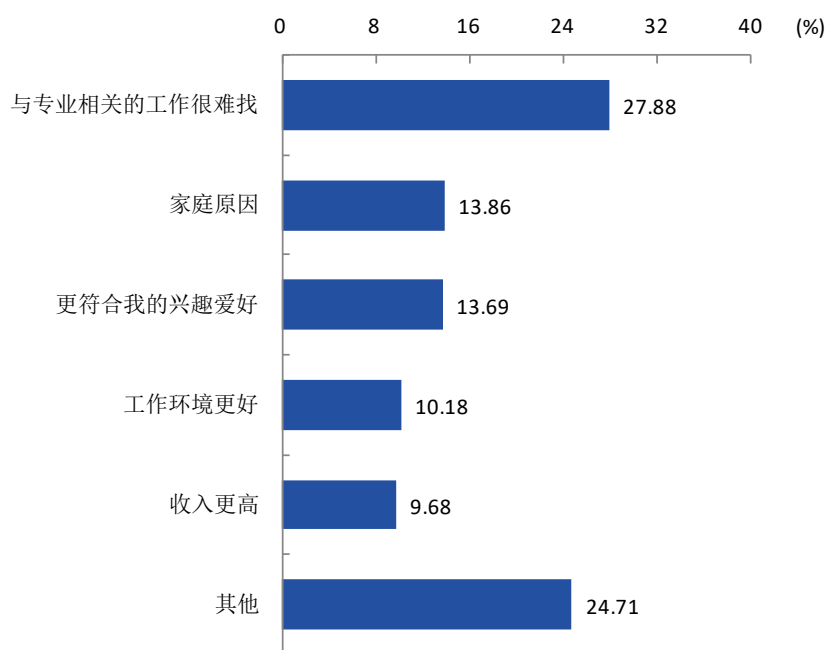


图 4-1 2021 届毕业生从事与专业不相关工作的原因

数据来源：江苏招就“2021 年江苏省普通高校毕业生就业调查”。

本校 2021 届毕业生工作与专业相关度较高的学院是食品科技学院（57.55%），较低的是国际教育学院（27.54%）。

表 4-1 分学院（专业）2021 届毕业生的工作与专业相关度

单位：%

学院名称	各学院工作与专业相关度	专业名称	各专业工作与专业相关度
食品科技学院	57.55	食品营养与检测	67.65
		药品生物技术	62.50
		食品加工技术	52.17
		食品质量与安全	35.29
环境工程学院	54.43	环境工程技术	65.22
		环境监测与控制技术	64.29
		生态农业技术	35.71
园林工程学院	50.55	风景园林设计	59.09
		环境艺术设计	58.33
		建筑室内设计	57.14
		园林工程技术	44.83
		园林技术	42.28
经济管理学院	43.07	会计	53.80
		物业管理	46.43
		物流管理	41.38
		连锁经营管理	33.33
		旅游管理	5.56
智慧农业学院	38.69	机电一体化技术	56.86
		计算机应用技术	34.00
		物联网应用技术	21.21
园艺科技学院	37.07	现代农业技术	50.00
		园艺技术	29.63
国际教育学院	27.54	空中乘务	34.78
		法律文秘	33.33
		商务日语	26.67
本校毕业生平均	44.89	本校毕业生平均	44.89

注：个别学院或专业因样本较少没有包括在内。

数据来源：江苏招就“2021 年江苏省普通高校毕业生就业调查”。

（二）职业期待吻合度

本校 2021 届毕业生的工作与职业期待吻合度为 67.71%。毕业生认为目前工作与职业期待不符合的主要方面是收入（57.83%），其次是个人兴趣爱好（38.18%）。

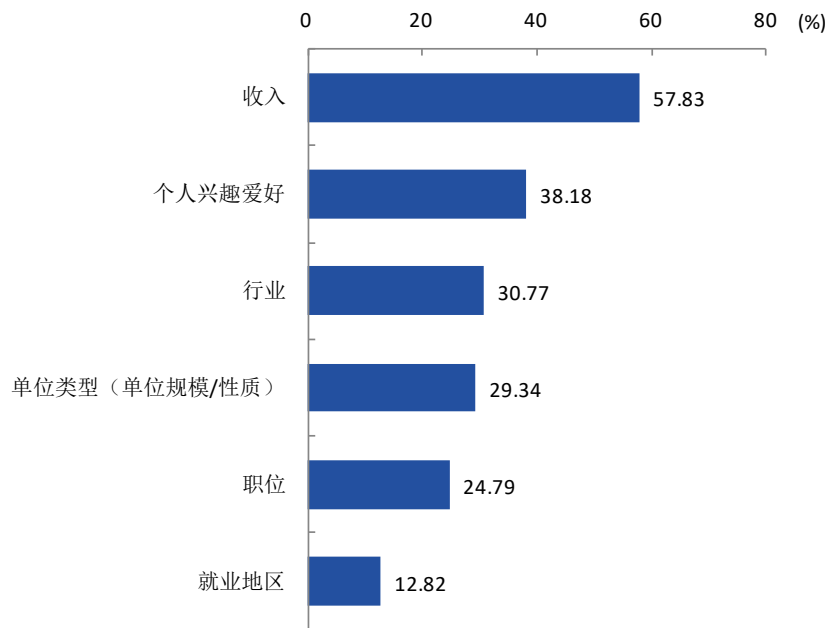


图 4-2 2021 届毕业生认为不符合职业期待的方面（多选）

数据来源：江苏招就“2021 年江苏省普通高校高校毕业生就业调查”。

本校 2021 届毕业生职业期待吻合度较高的学院是食品科技学院（78.30%），职业期待吻合度较低的学院是经济管理学院（63.87%）。

表 4-2 分学院（专业）2021 届毕业生的职业期待吻合度

单位：%

学院名称	各学院职业期待吻合度	专业名称	各专业职业期待吻合度
食品科技学院	78.30	药品生物技术	84.38
		食品营养与检测	79.41
		食品加工技术	78.26
		食品质量与安全	64.71
环境工程学院	73.42	生态农业技术	78.57
		环境工程技术	78.26
		环境监测与控制技术	64.29
国际教育学院	69.57	法律文秘	93.33
		商务日语	80.00
		空中乘务	60.87
园林工程学院	68.00	园林工程技术	68.97

学院名称	各学院职业期待吻合度	专业名称	各专业职业期待吻合度
		园林技术	67.48
		环境艺术设计	66.67
		建筑室内设计	66.67
		风景园林设计	59.09
园艺科技学院	66.38	现代农业技术	78.26
		园艺技术	59.26
智慧农业学院	64.29	机电一体化技术	72.55
		计算机应用技术	64.00
		物联网应用技术	63.64
经济管理学院	63.87	物业管理	85.71
		物流管理	72.41
		会计	64.56
		旅游管理	50.00
		连锁经营管理	33.33
本校专科平均	67.71	本校专科平均	67.71

注：个别学院或专业因样本较少没有包括在内。

数据来源：江苏招就“2021年江苏省普通高校毕业生就业调查”。

（三）工作满意度

本校 2021 届毕业生的工作满意度为 80.31%。毕业生对工作不满意的最主要原因是收入低（66.36%），其次是个人发展空间小（47.20%）。

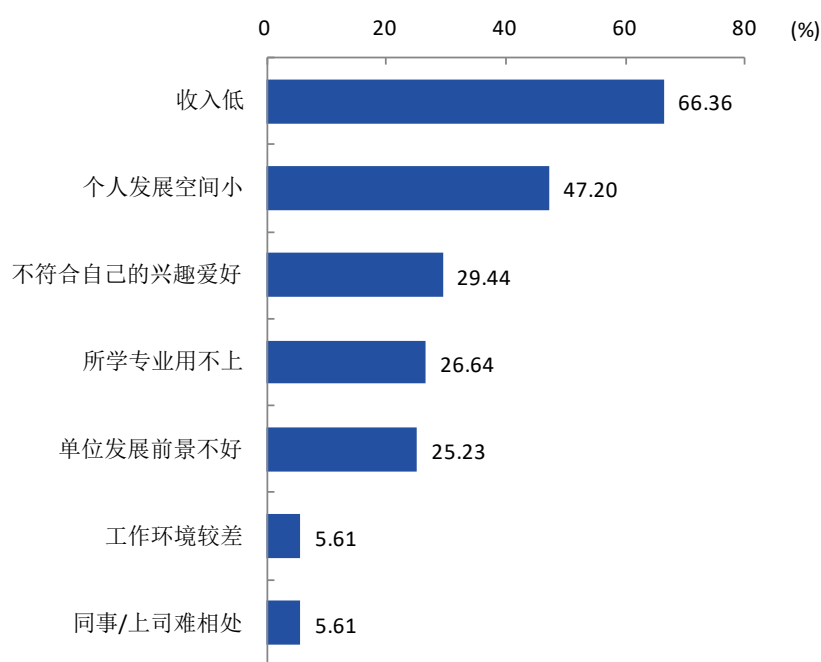


图 4-3 2021 届毕业生对工作不满意的原因（多选）

数据来源：江苏招就“2021年江苏省普通高校毕业生就业调查”。

本校 2021 届毕业生工作满意度较高的学院是环境工程学院（83.54%），工作满意度较低的学院是智慧农业学院（78.57%）。

表 4-3 分学院（专业）2021 届毕业生的工作满意度

单位：%

学院名称	各学院工作满意度	专业名称	各专业工作满意度
环境工程学院	83.54	生态农业技术	92.86
		环境工程技术	86.96
		环境监测与控制技术	71.43
食品科技学院	83.02	药品生物技术	87.50
		食品加工技术	82.61
		食品质量与安全	82.35
		食品营养与检测	79.41
国际教育学院	82.61	法律文秘	93.33
		商务日语	93.33
		空中乘务	78.26
园艺科技学院	80.17	现代农业技术	89.13
		园艺技术	74.07
园林工程学院	79.64	园林技术	82.11
		建筑室内设计	79.37
		风景园林设计	72.73
		园林工程技术	72.41
		环境艺术设计	70.83
经济管理学院	79.56	物业管理	96.43
		物流管理	79.31
		会计	78.48
		旅游管理	75.00
		连锁经营管理	73.33
智慧农业学院	78.57	计算机应用技术	86.00
		机电一体化技术	80.39
		物联网应用技术	69.70
本校专科平均	80.31	本校专科平均	80.31

注：个别学院或专业因样本较少没有包括在内。

数据来源：江苏招就“2021 年江苏省普通高校毕业生就业调查”。

四 就业稳定性

(一) 履约情况

本校 2021 届毕业生的总体协议履约率为 31.83%。其中履约率较高的学院是智慧农业学院（37.50%），协议履约率较低的学院是经济管理学院（25.18%）。

表 4-4 分学院（专业）2021 届毕业生履行就业协议的情况

单位：%

学院名称	各学院协议履约率	专业名称	各专业协议履约率
智慧农业学院	37.50	计算机应用技术	46.00
		机电一体化技术	39.22
		物联网应用技术	27.27
园林工程学院	35.64	建筑室内设计	39.68
		环境艺术设计	37.50
		风景园林设计	36.36
		园林技术	34.96
环境工程学院	35.44	园林工程技术	24.14
		环境监测与控制技术	39.29
		环境工程技术	39.13
		生态农业技术	28.57
食品科技学院	31.13	食品加工技术	34.78
		食品营养与检测	32.35
		食品质量与安全	29.41
		药品生物技术	28.13
国际教育学院	30.43	空中乘务	39.13
		商务日语	33.33
		法律文秘	13.33
园艺科技学院	29.31	现代农业技术	45.65
		园艺技术	14.81
经济管理学院	25.18	连锁经营管理	33.33
		物业管理	32.14
		会计	26.58
		旅游管理	19.44
		物流管理	17.24
本校专科平均	31.83	本校专科平均	31.83

注：个别学院或专业因样本较少没有包括在内。

数据来源：江苏招就“2021 年江苏省普通高校毕业生就业调查”。

（二） 离职情况

本校 2021 届毕业生的离职率为 43.79%。毕业后发生过离职的毕业生中，有 94.54%有过主动离职，1.26%有过被辞退，4.20%两者均有。



图 4-4 2021 届毕业生的离职类型

数据来源：江苏招就“2021 年江苏省普通高校高校毕业生就业调查”。

有过主动离职的毕业生中，最主要原因是个人发展空间小（49.58%），其次是收入低（42.80%）。

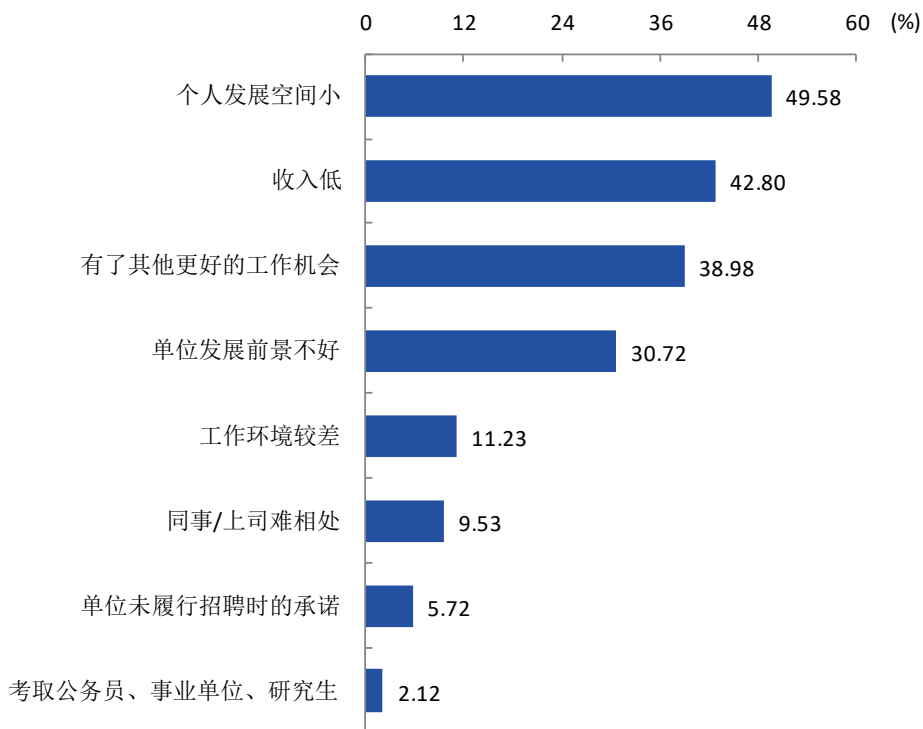


图 4-5 2021 届毕业生主动离职的原因（多选）

数据来源：江苏招就“2021 年江苏省普通高校高校毕业生就业调查”。

本校 2021 届毕业生离职率较低的学院是环境工程学院（29.11%），离职率较高的学院是国际教育学院（59.42%）。

表 4-5 分学院（专业）2021 届毕业生的离职率

单位：%

学院名称	各学院离职率	专业名称	各专业离职率
国际教育学院	59.42	法律文秘	86.67
		商务日语	60.00
		空中乘务	47.83
食品科技学院	51.89	食品质量与安全	58.82
		食品营养与检测	52.94
		食品加工技术	52.17
		药品生物技术	46.88
经济管理学院	47.81	物流管理	68.97
		连锁经营管理	66.67
		旅游管理	61.11
		物业管理	46.43
		会计	39.87
园艺科技学院	40.52	园艺技术	38.89
		现代农业技术	36.96
智慧农业学院	40.48	物联网应用技术	42.42
		计算机应用技术	42.00
		机电一体化技术	39.22
园林工程学院	40.36	环境艺术设计	50.00
		建筑室内设计	42.86
		风景园林设计	40.91
		园林技术	37.40
		园林工程技术	34.48
环境工程学院	29.11	环境监测与控制技术	32.14
		生态农业技术	28.57
		环境工程技术	26.09
本校专科平均	43.79	本校专科平均	43.79

注：个别学院或专业因样本较少没有包括在内。

数据来源：江苏招就“2021 年江苏省普通高校毕业生就业调查”。

（三） 社会保障

本校 2021 届毕业生享受“五险一金”的比例¹为 55.93%。享受各项社保的比例²中，毕业生享受医疗保险的比例较高，为 76.36%，其次是养老保险（74.89%）。

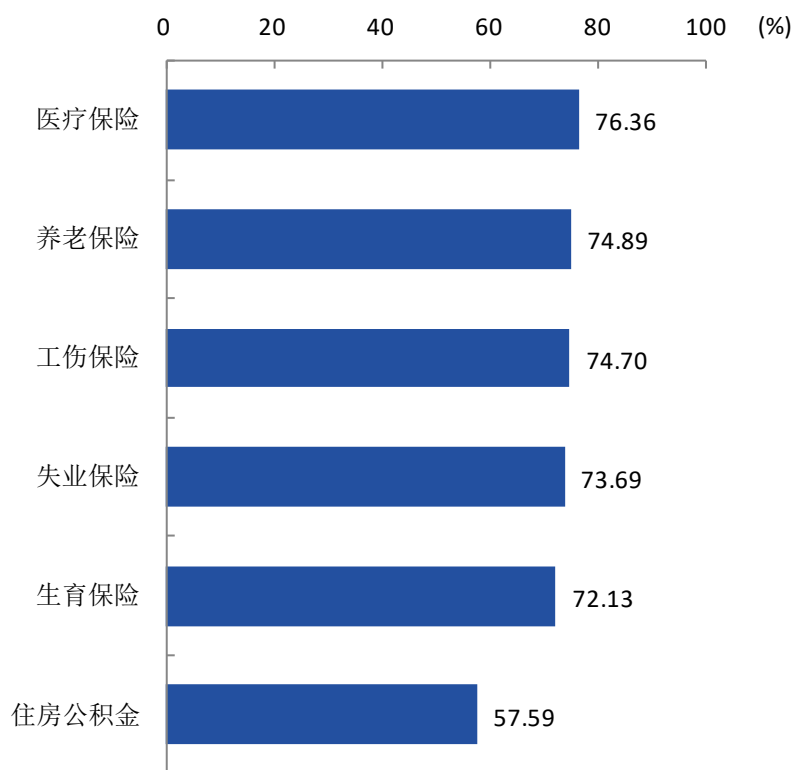


图 4-6 2021 届毕业生享受各项社保的比例（多选）

数据来源：江苏招就“2021 年江苏省普通高校毕业生就业调查”。

享受“五险一金”的比例：毕业生回答自己接受了哪些社保，选项有“五险一金全部享受”、“医疗保险”、“养老保险”、“失业保险”、“工伤保险”、“生育保险”、“住房公积金”、“以上项目均不享受”、“不清楚”九项。享受“五险一金”的比例计算公式的分子是选择“五险一金全部享受”的人数加上同时选择了各项社保的人数，分母是回答该问题的总人数。

² **享受各项社保的比例：**毕业生回答自己接受了哪些社保，选项有“五险一金全部享受”、“医疗保险”、“养老保险”、“失业保险”、“工伤保险”、“生育保险”、“住房公积金”、“以上项目均不享受”、“不清楚”九项。享受各项社保的比例计算公式的分子是选择该项社保的人数加上选择“五险一金全部享受”的人数，分母是回答该问题的总人数。

五 就业公平性

（一）不同群体毕业生就业情况

1. 不同性别毕业生的就业率

本校 2021 届毕业生中，男生的就业率为 91.75%，女生的就业率为 95.45%。

2. 困难毕业生的就业率

本校 2021 届毕业生中，困难毕业生的就业率为 94.91%。

（二）就业歧视情况

本校 2021 届毕业生在求职过程中遇到过就业歧视的比例¹为 20.63%，遇到过就业歧视的主要类型为学历层次（72.20%）等。

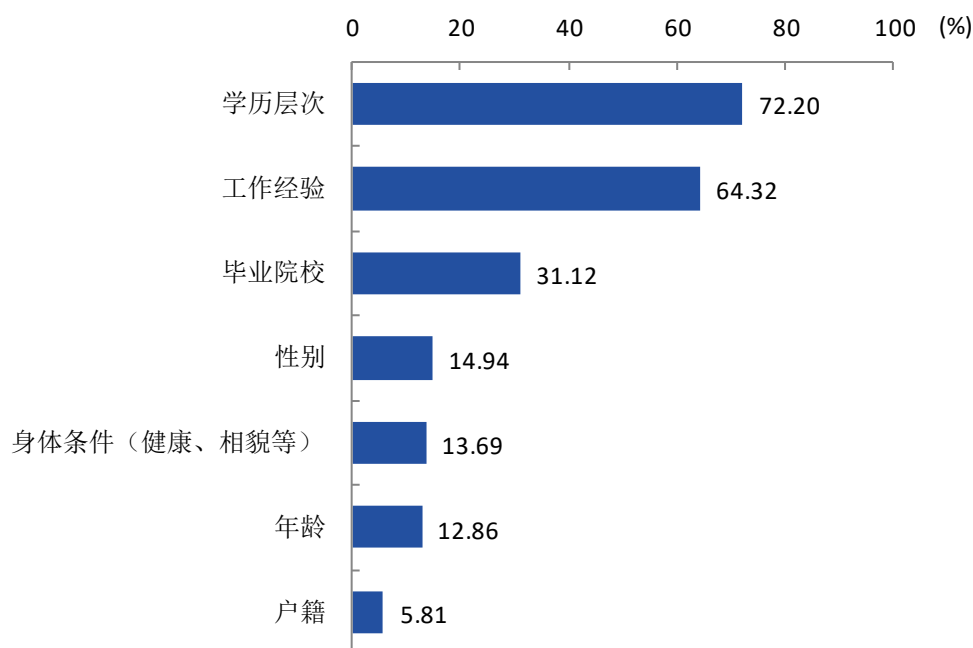


图 4-7 2021 届毕业生遭遇就业歧视的类型（多选）

数据来源：江苏招就“2021 年江苏省普通高校毕业生就业调查”。

¹ 本报告中，未区分学历的分析，均代表其分析的是各学历综合起来的总体数据。

六 就业薪酬

(一) 月收入

1. 总体月收入

本校 2021 届毕业生的平均月收入为 4373 元，比其求职时期望的月收入（5178 元）低 805 元。

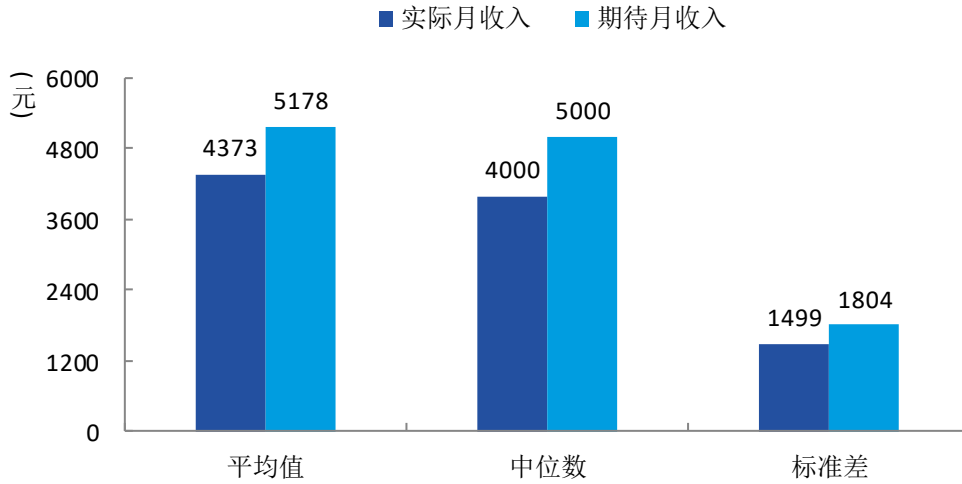


图 4-8 2021 届毕业生的实际月收入和期望月收入

数据来源：江苏招就“2021 年江苏省普通高校毕业生就业调查”。

2. 分性别月收入

本校 2021 届毕业生中，男生的实际月收入为 4708 元，女生的实际月收入为 4121 元。

表 4-6 分性别 2021 届毕业生的实际月收入和期望月收入

单位：元

	男生		女生	
	实际月收入	期望月收入	实际月收入	期望月收入
平均值	4708	5677	4121	4837
中位数	4500	5000	4000	4500
标准差	1722	1952	1248	1610

数据来源：江苏招就“2021 年江苏省普通高校毕业生就业调查”。

3. 各学院/专业月收入

本校 2021 届毕业生中，月收入较高的学院是环境工程学院（4843 元），月收入较低的学院是园林工程学院（3983 元）。

表 4-7 分学院 2021 届毕业生的月收入

单位：元

学院名称	实际月收入	期待月收入
环境工程学院	4843	5488
智慧农业学院	4710	5604
国际教育学院	4703	5393
食品科技学院	4623	5162
经济管理学院	4378	5073
园艺科技学院	4020	5042
园林工程学院	3983	4960
本校平均	4373	5178

注：个别学院因样本较少没有包括在内。

数据来源：江苏招就“2021 年江苏省普通高校毕业生就业调查”。

本校 2021 届毕业生中，月收入较高的专业是空中乘务（5750 元），月收入较低的专业是建筑室内设计（3668 元）。

表 4-8 分专业 2021 届毕业生的月收入

单位：元

学院名称	专业名称	实际月收入	期待月收入
国际教育学院	空中乘务	5750	6261
	会展策划与管理	4430	6545
	商务日语	4353	4567
	法律文秘	3971	4367
环境工程学院	环境监测与控制技术	4976	5944
	生态农业技术	4941	5387
	环境工程技术	4583	5068
经济管理学院	物业管理	4914	5493
	连锁经营管理	4821	5658
	物流管理	4690	5183
	会计	4200	4923
	旅游管理	4111	5132
	国际贸易实务		4667
食品科技学院	食品营养与检测	4906	5333
	药品生物技术	4590	5045
	食品质量与安全	4558	5500
	食品加工技术	4309	4833

学院名称	专业名称	实际月收入	期待月收入
园林工程学院	数字媒体艺术设计	4492	5536
	园林工程技术	4407	5433
	园林技术	4064	4965
	环境艺术设计	3725	4580
	风景园林设计	3695	5024
	建筑室内设计	3668	4720
园艺科技学院	园艺技术	4170	4852
	休闲农业	4062	5138
	现代农业技术	3832	5090
智慧农业学院	设施农业与装备	5200	6650
	机电一体化技术	4788	5494
	计算机应用技术	4776	5549
	计算机网络技术	4450	5292
	物联网应用技术	4333	5375
本校平均	本校平均	4373	5178

注：个别专业因样本较少没有包括在内。

数据来源：江苏招就“2021年江苏省普通高校毕业生就业调查”。

4. 从事不同行业/职位毕业生月收入

本校2021届毕业生就业的行业中，月收入相对较高的是房地产业（4968元）。

表 4-9 分行业 2021 届毕业生的月收入

单位：元

行业名称	专科
房地产业	4968
文化、体育和娱乐业	4824
科学研究和技术服务业	4764
电力、热力、燃气及水生产和供应业	4753
交通运输、仓储和邮政业	4733
信息传输、软件和信息技术服务业	4691
批发和零售业	4684
制造业	4593
水利、环境和公共设施管理业	4461
金融业	4456
住宿和餐饮业	4197
租赁和商务服务业	4159
教育	4147
卫生和社会工作	4077
建筑业	3992

行业名称	专科
居民服务、修理和其他服务业	3962
农、林、牧、渔业	3768
公共管理、社会保障和社会组织	3400

数据来源：江苏招就“2021年江苏省普通高校毕业生就业调查”。

本校2021届毕业生从事的职位中，月收入相对较高的是文学艺术工作人员（4935元）。

表 4-10 分职位 2021 届毕业生的月收入

单位：元

职业名称	专科
文学艺术工作人员	4935
生产和运输设备操作人员	4856
工程技术人员	4738
金融业务人员	4636
商业和服务业人员	4468
其他专业技术人员	4428
经济业务人员	4339
其他人员	4243
办事人员和有关人员	4098
教学人员	3961
农林牧渔业技术人员	3650

数据来源：江苏招就“2021年江苏省普通高校毕业生就业调查”。

5. 就业于不同性质用人单位毕业生的月收入

本校2021届毕业生收入较高的单位为港澳台及外资企业（4816元）。

表 4-11 分就业单位性质 2021 届毕业生的月收入

单位：元

用人单位类型	专科
港澳台及外资企业	4816
国有及集体企业	4522
民营企业	4492
个体工商户	4104
事业单位	3740

数据来源：江苏招就“2021年江苏省普通高校毕业生就业调查”。

6. 不同周工作时长毕业生的月收入

本校 2021 届毕业生中，周工作时长为 55 小时以上的毕业生月收入较高（4874 元）。

表 4-12 分工作时长 2021 届毕业生的月收入

单位：元

周工作时长	专科
35 小时以下	4395
55 小时以上	4874
45—55 小时（含 55 小时）	4399
35—45 小时（含 35 和 45 小时）	4214

数据来源：江苏招就“2021 年江苏省普通高校高校毕业生就业调查”。

（二）工作时长

1. 总体工作时长

本校 2021 届毕业生中，有 46.38% 的人平均每周的工作时长为 35—45 小时（含 35 和 45 小时）。

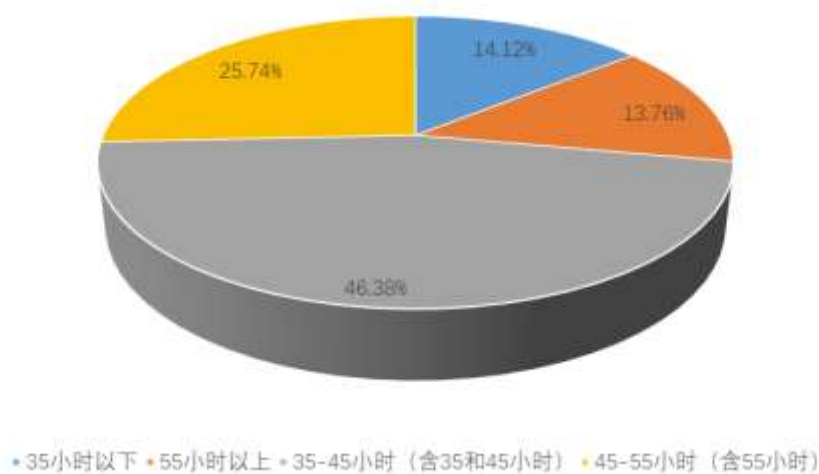


图 4-9 2021 届毕业生周工作时长

数据来源：江苏招就“2021 年江苏省普通高校高校毕业生就业调查”。

2. 就业于不同性质用人单位毕业生的工作时长

本校 2021 届毕业生中，在事业单位（23.53%）就业的毕业生工作时长相对较短，在港澳台及外资企业（18.00%）就业的毕业生工作时长相对较长。

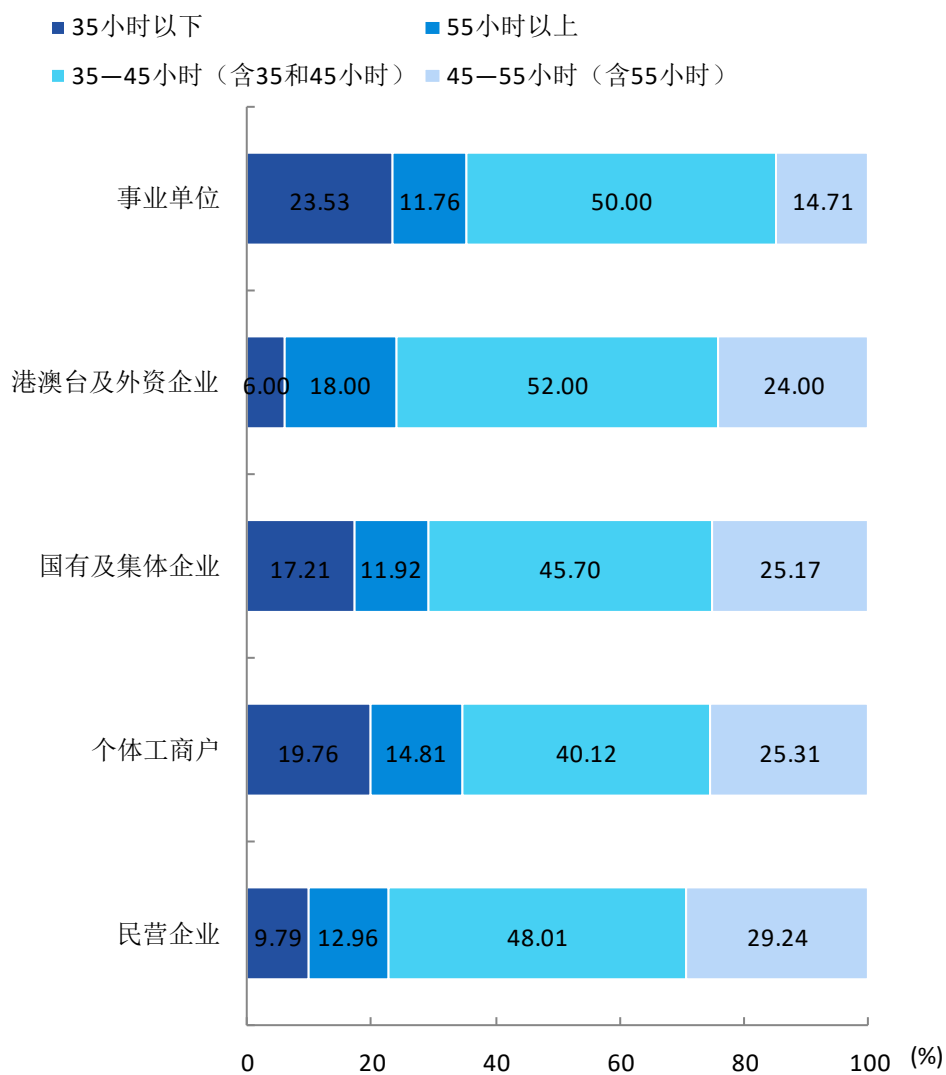


图 4-10 分就业单位性质 2021 届毕业生的周工作时长

数据来源：江苏招就“2021 年江苏省普通高校毕业生就业调查”。

3. 就业于不同规模用人单位毕业生的工作时长

本校 2021 届毕业生中，在 50 人及以下（16.77%）用人单位就业的毕业生工作时长相对较短，在 1001 人及以上（18.52%）用人单位就业的毕业生工作时长相对较长。

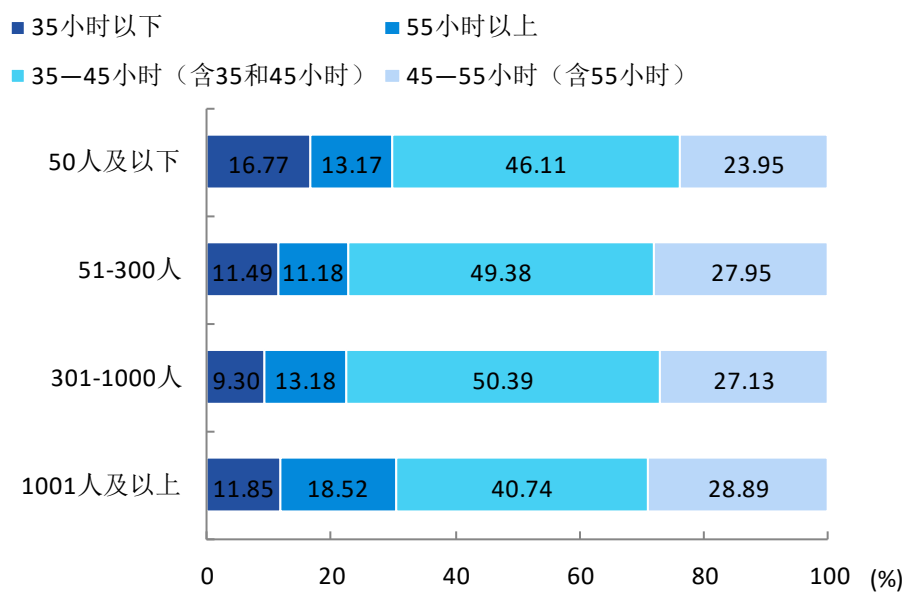


图 4-11 分就业单位规模 2021 届毕业生的周工作时长

数据来源：江苏招就“2021 年江苏省普通高校高校毕业生就业调查”。

4. 从事不同行业/职位毕业生的工作时长

本校 2021 届毕业生中，在公共管理、社会保障和社会组织（26.67%）就业的毕业生工作时长相对较短，在住宿和餐饮业（22.68%）就业的毕业生工作时长相对较长。

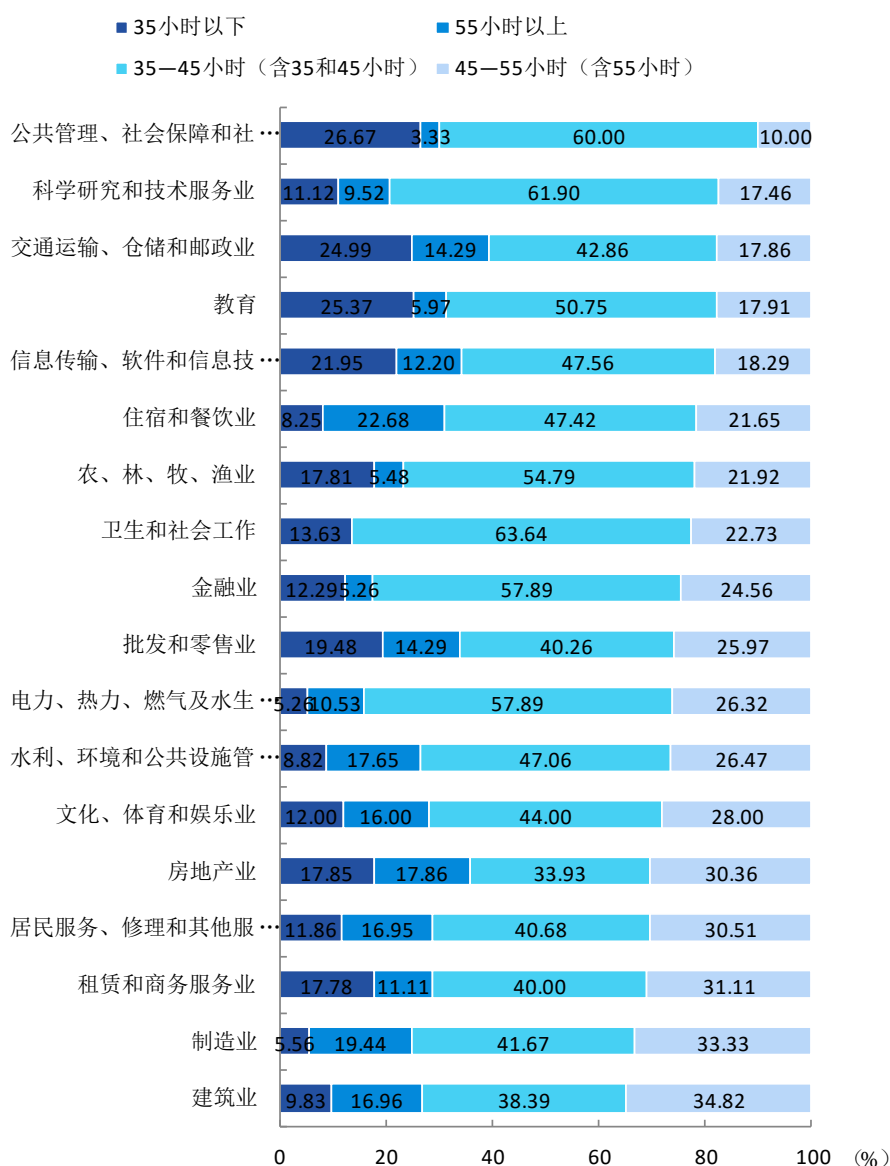


图 4-12 分行业 2021 届毕业生的周工作时长

注：部分就业行业由于样本较少没有包括在内。

数据来源：江苏招就“2021 年江苏省普通高校毕业生就业调查”。

本校 2021 届毕业生中，从事教学人员（35.14%）的毕业生工作时长相对较短，从事生产和运输设备操作人员、商业和服务业人员（均为 19.05%）的毕业生工作时长相对较长。

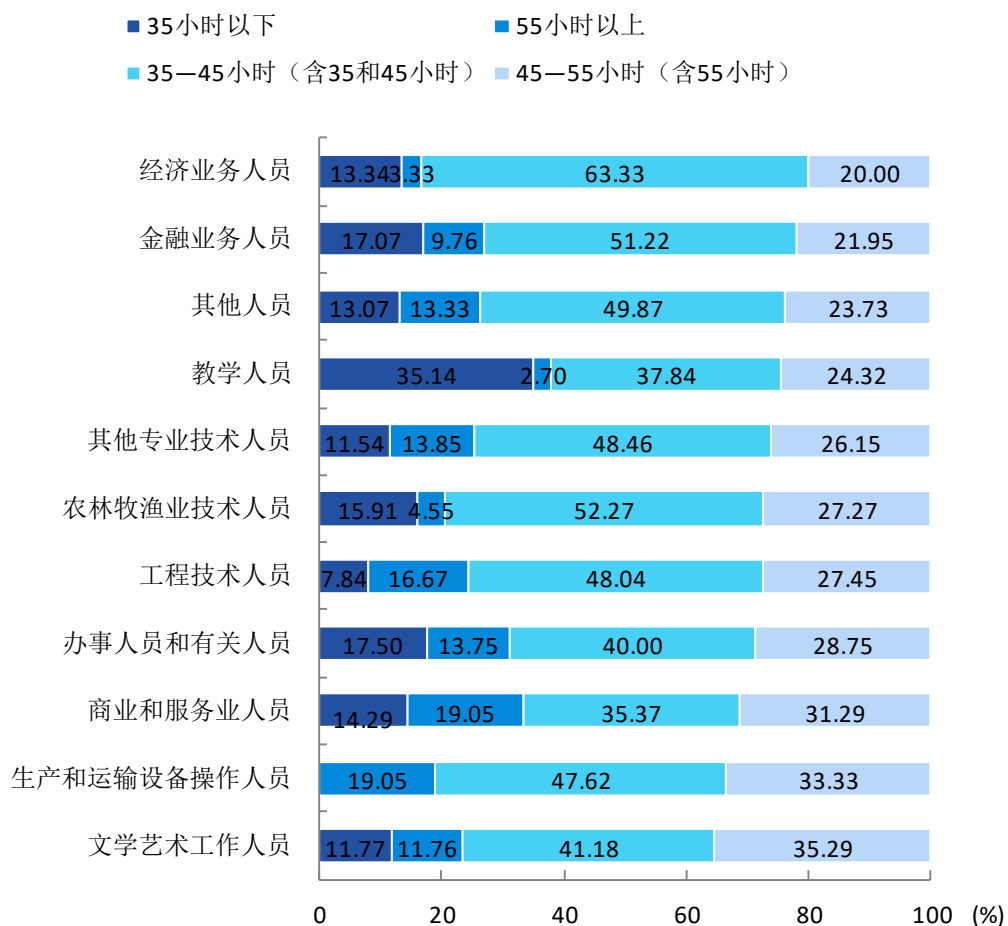


图 4-13 分职位 2021 届毕业生的周工作时长

注：部分从事职位由于样本较少没有包括在内。

数据来源：江苏招就“2021 年江苏省普通高校毕业生就业调查”。

（三）薪酬满意度

1. 总体薪酬满意度

本校 2021 届毕业生的薪酬满意度为 69.51%。其中，男生的薪酬满意度为 70.32%，女生的薪酬满意度为 68.90%。

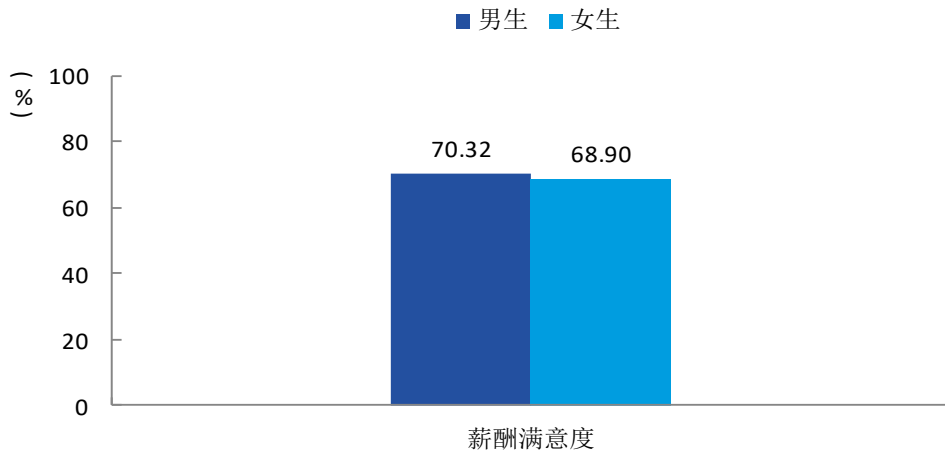


图 4-14 2021 届不同性别毕业生的薪酬满意度

数据来源：江苏招就“2021 年江苏省普通高校毕业生就业调查”。

本校 2021 届毕业生薪酬满意度较高的学院是国际教育学院（75.36%），薪酬满意度较低的学院是园林工程学院（66.55%）。

表 4-13 分学院（专业）2021 届毕业生的薪酬满意度

单位：%

学院名称	各学院薪酬满意度	专业名称	各专业薪酬满意度
国际教育学院	75.36	法律文秘	93.33
		空中乘务	82.61
		商务日语	66.67
		商务英语	66.67
		会展策划与管理	50.00
环境工程学院	72.15	环境工程技术	82.61
		生态农业技术	71.43
		环境监测与控制技术	64.29
经济管理学院	71.74	物业管理	96.43
		物流管理	75.86
		国际贸易实务	75.00
		旅游管理	73.68
		连锁经营管理	66.67
食品科技学院	70.09	会计	66.46
		食品加工技术	75.00

学院名称	各学院薪酬满意度	专业名称	各专业薪酬满意度
		食品质量与安全	70.59
		药品生物技术	68.75
		食品营养与检测	67.65
园艺科技学院	68.10	休闲农业	76.92
		现代农业技术	71.74
		园艺技术	64.81
		茶艺与茶叶营销	33.33
智慧农业学院	67.65	电气自动化技术	83.33
		物联网应用技术	73.53
		机电一体化技术	66.67
		计算机网络技术	66.67
		计算机应用技术	66.67
		设施农业与装备	60.00
		无人机应用技术	50.00
园林工程学院	66.55	园林技术	72.36
		数字媒体艺术设计	71.43
		园林工程技术	68.97
		建筑室内设计	61.90
		风景园林设计	59.09
		环境艺术设计	50.00
本校专科平均	69.51	本校专科平均	69.51

注：个别学院或专业因样本较少没有包括在内。

数据来源：江苏招就“2021年江苏省普通高校毕业生就业调查”。

七 就业导向性

(一) 专项就业分布

本校 2021 届毕业生的专项就业情况如下表。

表 4-14 2021 届毕业生专项就业分布

单位：%

项目名称	占本校毕业生的人数百分比
国家基层项目	-
地方基层项目	0.1

数据来源：江苏省高校毕业生就业管理信息系统。

(二) 重点区域与产业

1. 重点区域就业情况

本校 2021 届毕业生在重点区域就业的情况如下表。

表 4-15 2021 届毕业生在重点区域就业的情况

单位：%

区域名称	占本校毕业生的人数百分比
长三角	85.70
长江经济带	89.36
一带一路	14.88
西部地区	9.39

数据来源：江苏省高校毕业生就业管理信息系统。

2. 重点产业就业情况

本校 2021 届毕业生在重点产业就业的情况如下表。

表 4-16 2021 届毕业生在重点产业就业的情况

单位：%

产业名称	占本校就业及创业毕业生的人数百分比
新一代信息技术和软件(含物联网和云计算、智能电网)	10.01
高端装备制造(含海洋工程装备)	4.92
新材料	4.92
节能环保	2.41
新能源汽车	1.79
新能源	1.70
生物技术和新医药	1.52

数据来源：江苏招就“2021 年江苏省普通高校毕业生就业调查”。

八 创业带动效应

(一) 创业基本情况

本校 2021 届毕业生平均创业企业规模为 12 人，团队创业占比为 39.02%，已办理了企业登记的比例为 31.25%。毕业生为员工购买了“五险一金”的比例¹为 37.50%，购买各项社保的比例²中，养老保险、医疗保险(均为 40.63%)，其次是失业保险、工伤保险、生育保险、住房公积金(均为 37.50%)。创业毕业生中，有 31.25%的人平均每周工作时长为 55 小时以上，享受的优惠政策主要是其他创业资金扶持(15.63%)，没有享受到优惠政策的原因主要是不知道如何申请(65.00%)。

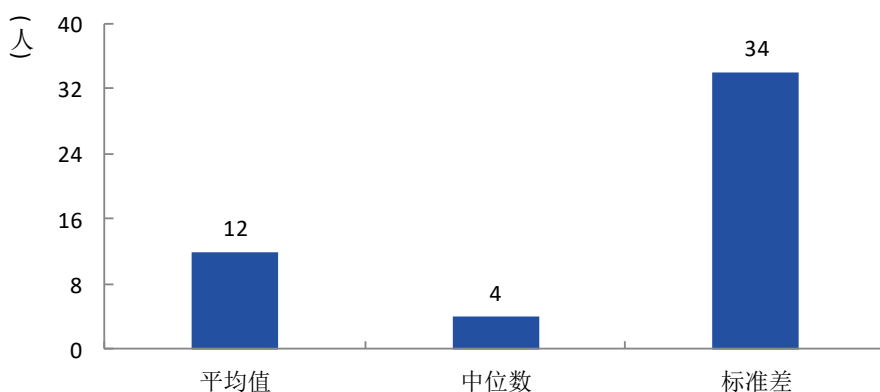


图 4-15 2021 届毕业生创业企业人数

数据来源：江苏招就“2021 年江苏省普通高校毕业生就业调查”。

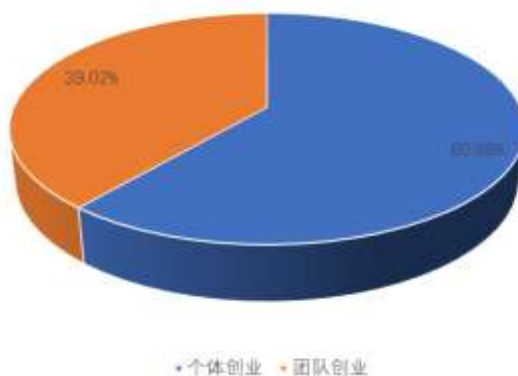


图 4-16 2021 届毕业生团队创业占比

数据来源：江苏招就“2021 年江苏省普通高校毕业生就业调查”。

¹ 享受“五险一金”的比例：毕业生回答自己为员工购买了哪些社保，选项有“医疗保险”、“养老保险”、“失业保险”、“工伤保险”、“生育保险”、“住房公积金”、“目前还没有办理”七项。享受“五险一金”的比例计算公式的分子是同时选择了各项社保的人数，分母是回答该问题的总人数。

² 享受各项社保的比例：毕业生回答自己为员工购买了哪些社保，选项有“医疗保险”、“养老保险”、“失业保险”、“工伤保险”、“生育保险”、“住房公积金”、“目前还没有办理”七项。享受各项社保的比例计算公式的分子是选择该项社保的人数加上选择“五险一金全部享受”的人数，分母是回答该问题的总人数。

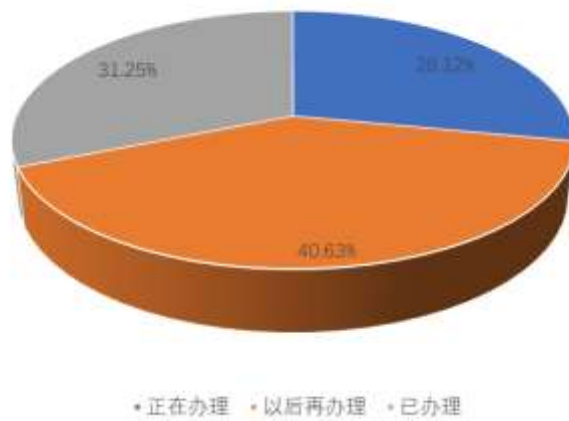


图 4-17 2021 届毕业生创业企业登记情况

数据来源：江苏招就“2021 年江苏省普通高校毕业生就业调查”。

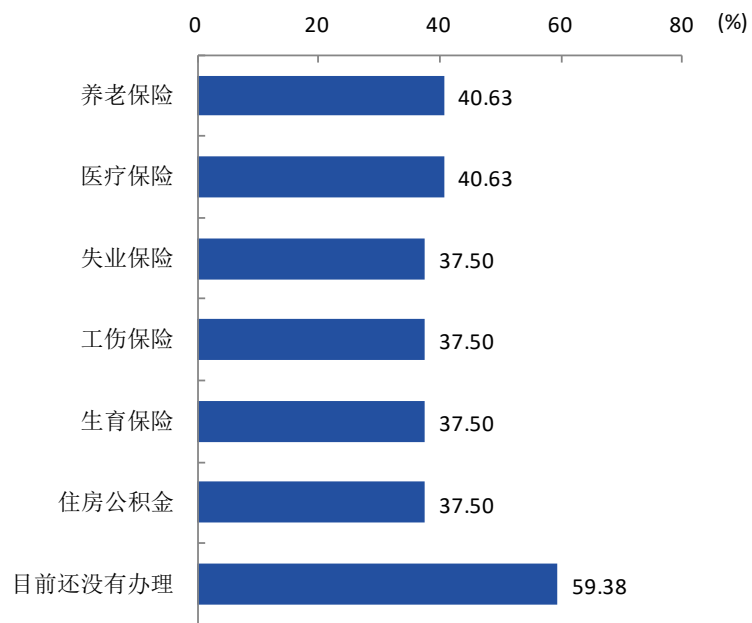
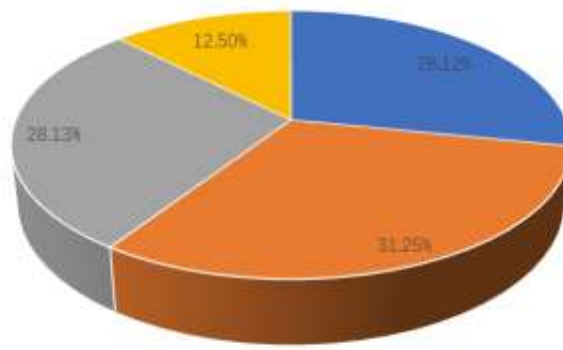


图 4-18 2021 届创业企业为员工购买各项社保的比例（多选）

数据来源：江苏招就“2021 年江苏省普通高校毕业生就业调查”。



• 35小时以下 • 55小时以上 • 35-45小时 (含35和45小时) • 45-55小时 (含55小时)

图 4-19 2021 届创业毕业生周工作时长

数据来源：江苏招就“2021 年江苏省普通高校毕业生就业调查”。

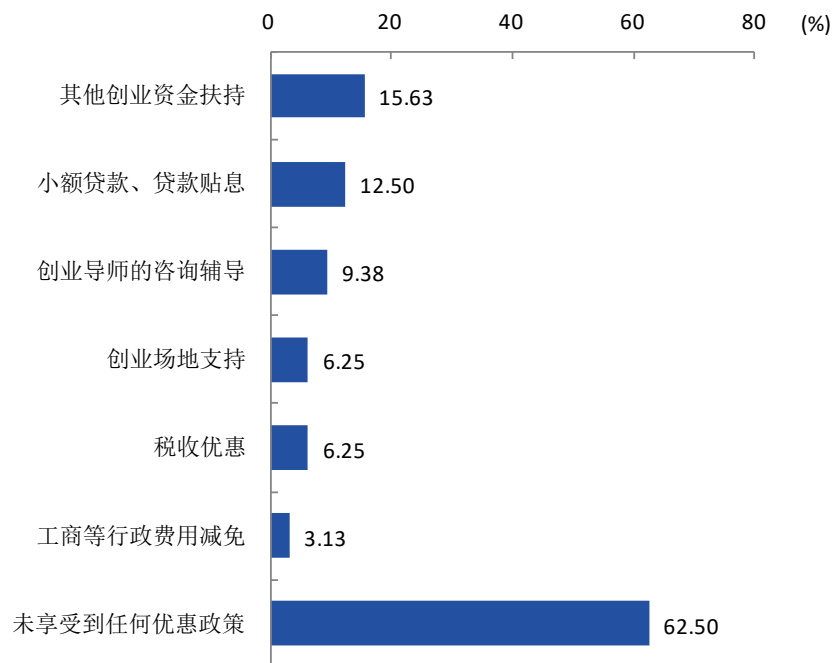


图 4-20 2021 届创业毕业生享受的优惠政策 (多选)

数据来源：江苏招就“2021 年江苏省普通高校毕业生就业调查”。

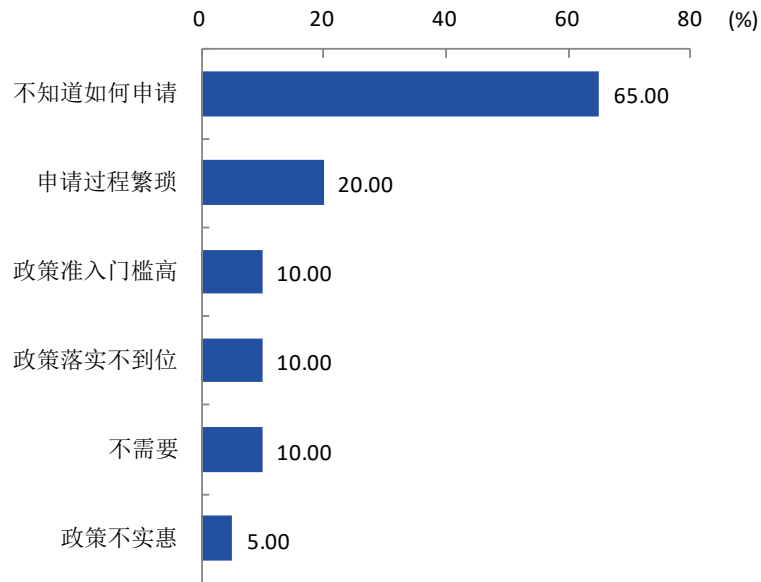


图 4-21 2021 届创业毕业生没有享受到优惠政策的原因（多选）

数据来源：江苏招就“2021 年江苏省普通高校毕业生就业调查”。

（二）创业与专业相关度

本校 2021 届毕业生创业与专业相关度为 26.83%。



图 4-22 2021 届毕业生创业与专业相关度

数据来源：江苏招就“2021 年江苏省普通高校毕业生就业调查”。

本校 2021 届毕业生选择与专业无关领域创业的主要原因是出于自己的兴趣爱好（63.33%），其次是所学专业不适合创业、有好的创业项目（均为 40.00%）。

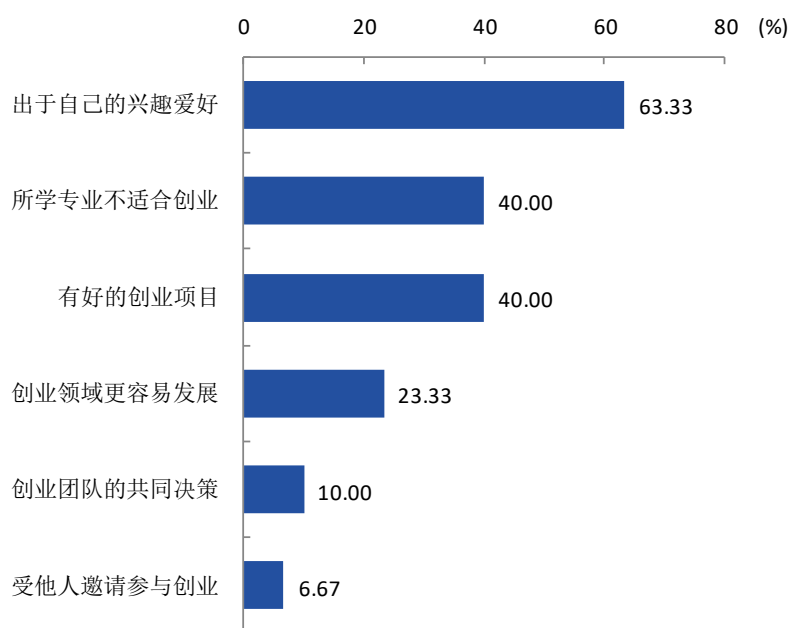


图 4-23 2021 届毕业生选择与专业无关领域创业的原因（多选）

数据来源：江苏招就“2021 年江苏省普通高校毕业生就业调查”。

（三）创业动机与类型

本校 2021 届毕业生创业动机主要是对创业充满兴趣、激情（63.41%），其次是不受束缚，自己做主（51.22%）。

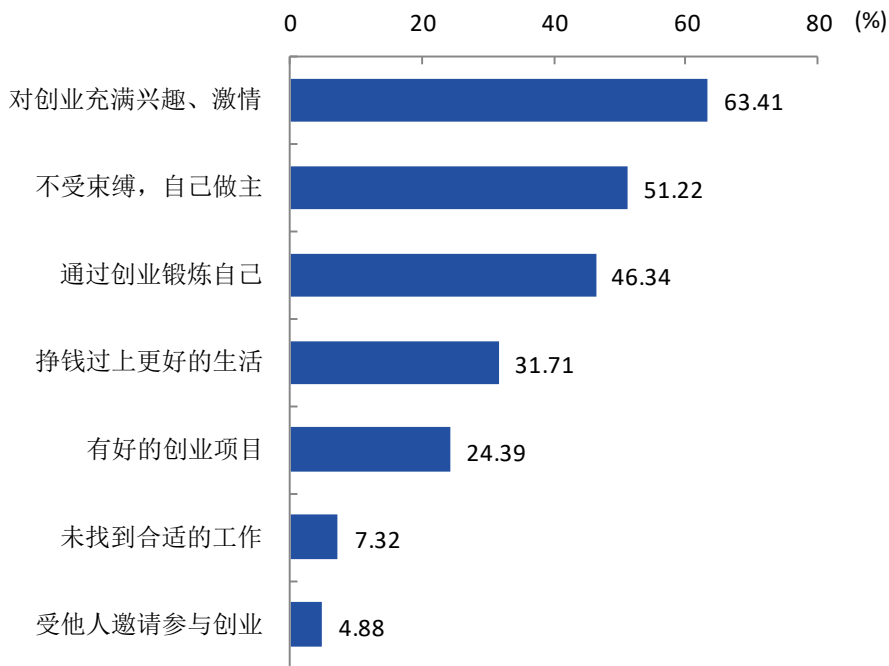


图 4-24 2021 届毕业生创业的动机（多选）

数据来源：江苏招就“2021 年江苏省普通高校毕业生就业调查”。

本校 2021 届毕业生创业的主要类型是现代服务类（48.78%），其次是文化创意类（26.83%）。

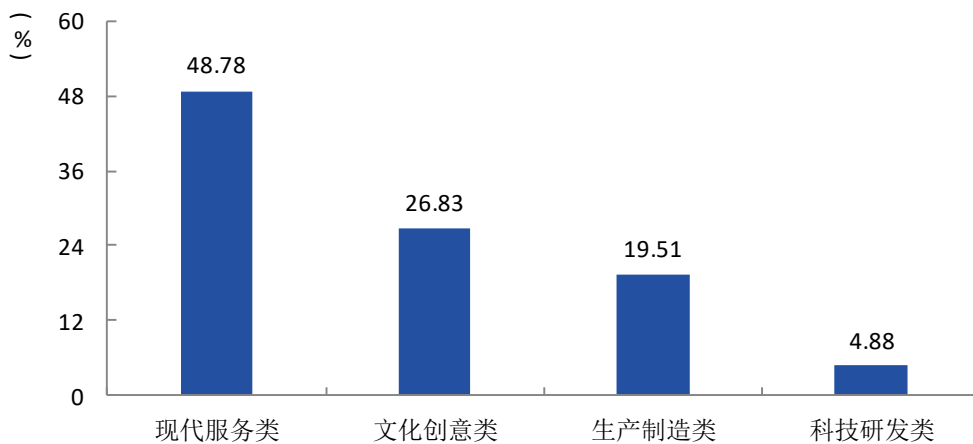


图 4-25 2021 届毕业生创业的类型

数据来源：江苏招就“2021 年江苏省普通高校毕业生就业调查”。

第五章 毕业生求职情况

一 求职途径

(一) 求职信息来源

本校 2021 届毕业生的求职信息主要来源于亲友推荐（33.56%），其次是社会机构的就业网、公众号等信息平台（28.42%）。

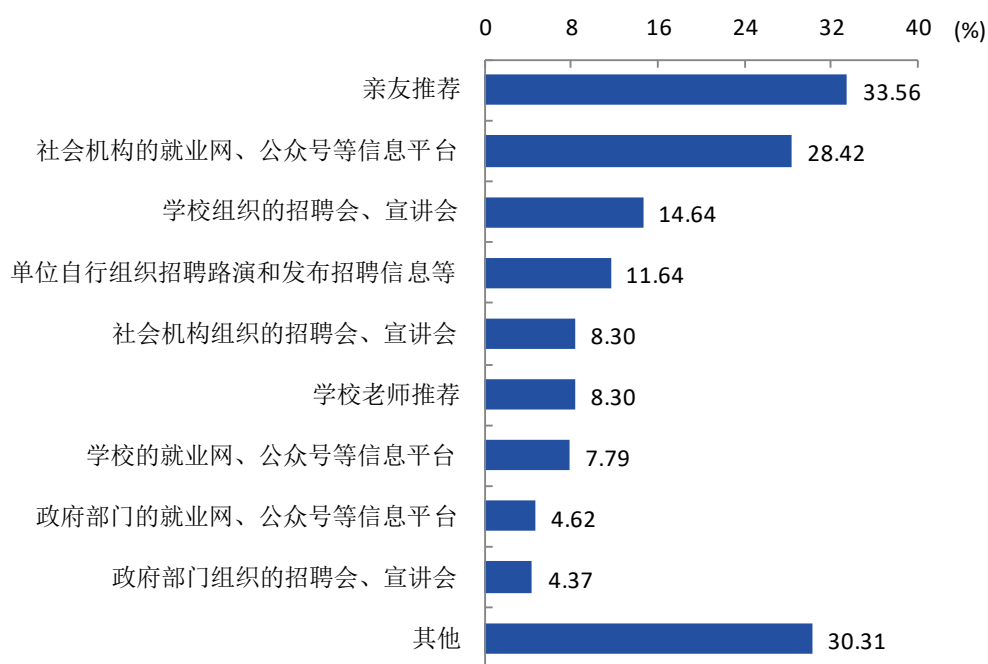


图 5-1 2021 届毕业生求职信息来源（多选）

数据来源：江苏招就“2021 年江苏省普通高校毕业生就业调查”。

（二）求职成功渠道

本校 2021 届毕业生获得第一份工作的主要渠道是亲友推荐（26.97%），其次是社会机构的就业网、公众号等信息平台（15.78%）。

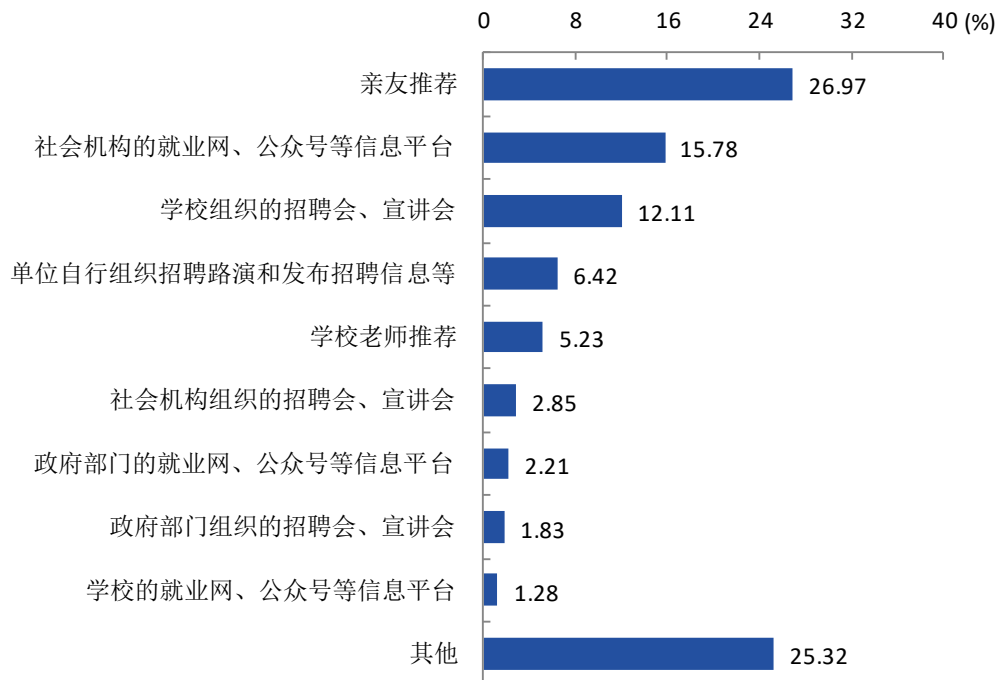


图 5-2 2021 届毕业生求职成功渠道

数据来源：江苏招就“2021 年江苏省普通高校毕业生就业调查”。

二 求职成本

本校 2021 届有 48.10%的毕业生在 2020 年 12 月以前开始求职，有 50.44%的毕业生在 2020 年 12 月以前成功求职，有 89.54%的毕业生的平均求职周期为 1 个月，平均求职费用为 698 元。本校 2021 届毕业生平均投递简历数为 6 份，获得的录用意向数平均为 3 份。

(一) 求职周期

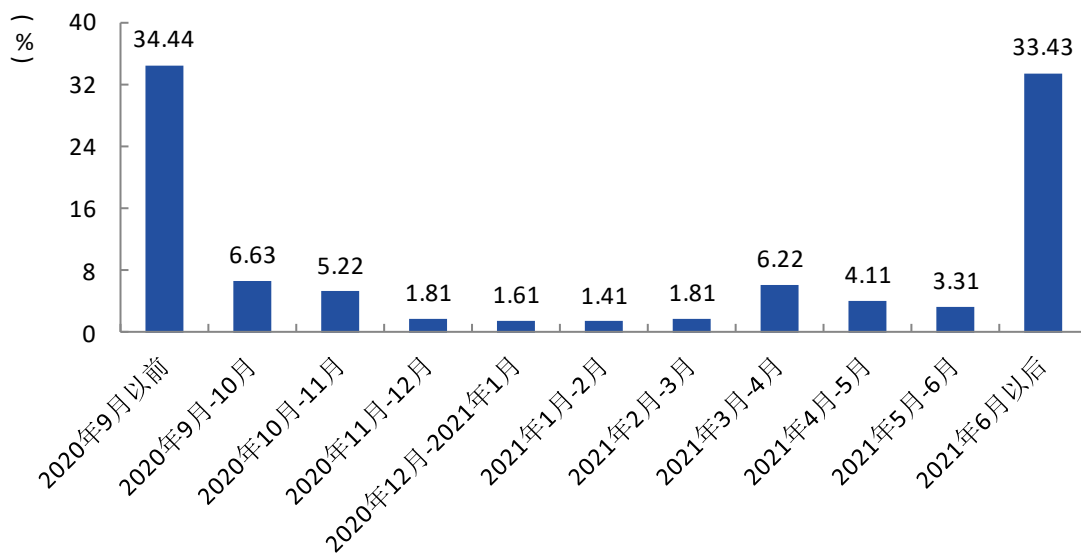


图 5-3 2021 届毕业生求职开始时间分布

数据来源：江苏招就“2021 年江苏省普通高校高校毕业生就业调查”。

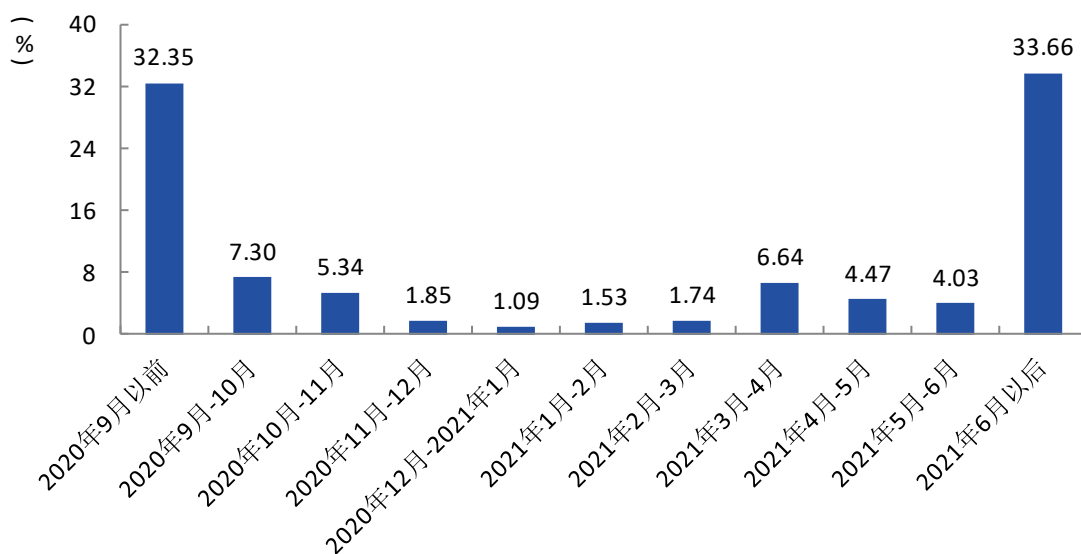


图 5-4 2021 届毕业生求职成功时间分布

数据来源：江苏招就“2021 年江苏省普通高校高校毕业生就业调查”。

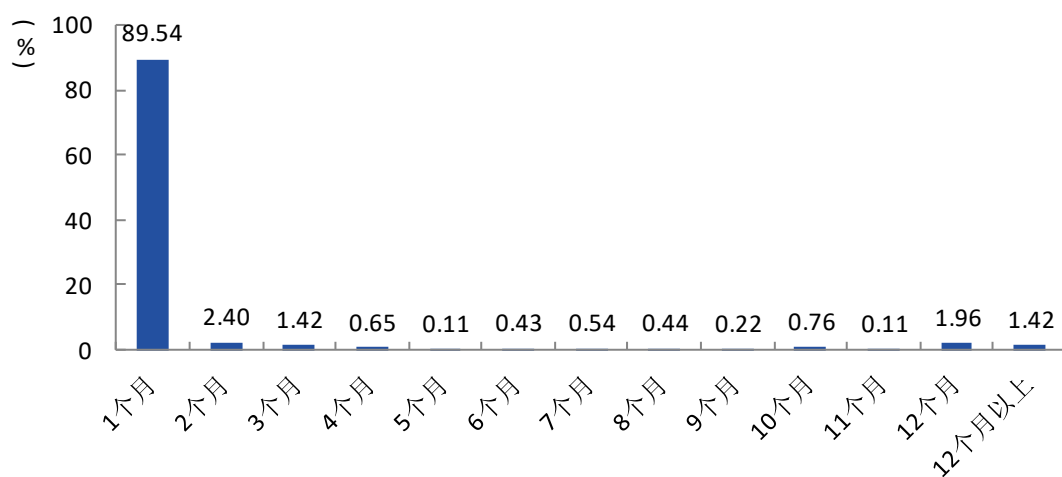


图 5-5 2021 届毕业生求职周期分布

数据来源：江苏招就“2021 年江苏省普通高校毕业生就业调查”。

(二) 求职费用

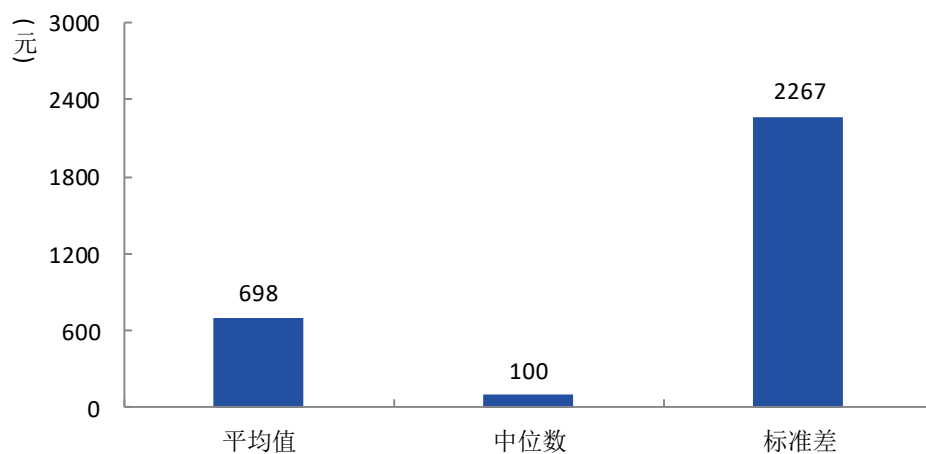


图 5-6 2021 届毕业生求职费用分布

数据来源：江苏招就“2021 年江苏省普通高校毕业生就业调查”。

（三）投递简历份数

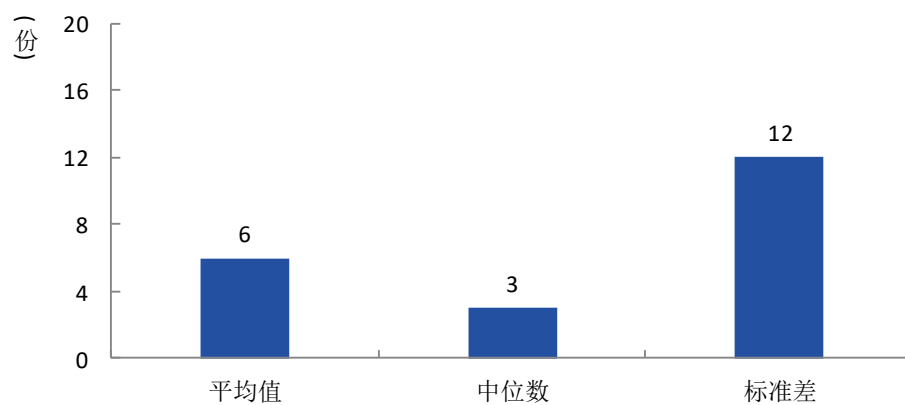


图 5-7 2021 届毕业生投递简历数分布

数据来源：江苏招就“2021 年江苏省普通高校毕业生就业调查”。

（四）获得录用意向数

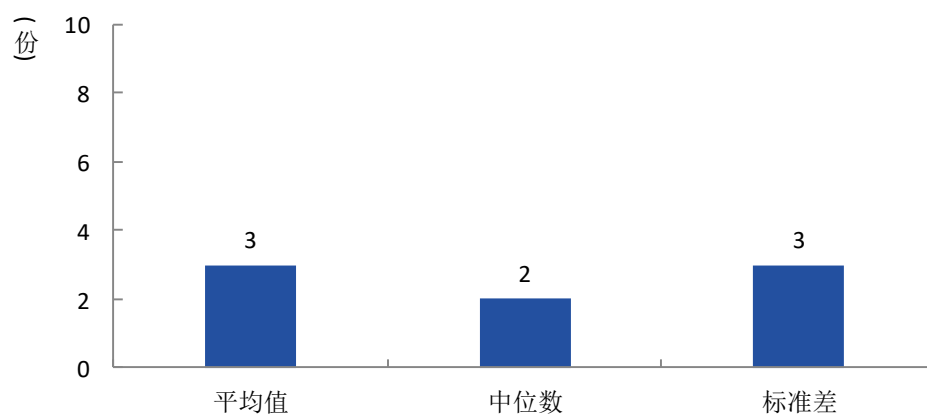


图 5-8 2021 届毕业生收到录用通知数分布

数据来源：江苏招就“2021 年江苏省普通高校毕业生就业调查”。

三 求职难度

(一) 求职难易程度

本校 2021 届毕业生认为求职有难度的比例为 51.63%。毕业生中，男生有 51.33% 认为求职有难度，女生有 51.84% 认为求职有难度。

表 5-1 2021 届毕业生求职难易程度

单位：%

性别	专科
男	51.33
女	51.84
总体	51.63

数据来源：江苏招就“2021 年江苏省普通高校毕业生就业调查”。

本校 2021 届毕业生认为求职难度较低的学院是国际教育学院（46.58%），认为求职难度较高的学院是智慧农业学院（54.91%）。

表 5-2 分学院（专业）2021 届毕业生求职难易程度

单位：%

学院名称	认为求职有难度的比例	专业名称	认为求职有难度的比例
智慧农业学院	54.91	计算机应用技术	58.49
		物联网应用技术	57.58
		机电一体化技术	54.72
经济管理学院	54.52	连锁经营管理	63.16
		物业管理	56.67
		会计	55.56
		物流管理	50.00
园艺科技学院	51.91	旅游管理	46.15
		园艺技术	57.14
园林工程学院	50.69	现代农业技术	40.38
		环境艺术设计	52.00
		园林技术	51.85
		建筑室内设计	51.56
		园林工程技术	50.00
环境工程学院	48.19	风景园林设计	40.91
		环境工程技术	65.22
		生态农业技术	43.75
食品科技学院	47.06	环境监测与控制技术	39.29
		食品营养与检测	51.28
		食品加工技术	46.43

学院名称	认为求职有难度的比例	专业名称	认为求职有难度的比例
		药品生物技术	45.45
		食品质量与安全	42.11
国际教育学院	46.58	商务日语	60.00
		法律文秘	40.00
		空中乘务	40.00
本校专科平均	51.63	本校专科平均	51.63

注：个别学院或专业因样本较少没有包括在内。

数据来源：江苏招就“2021年江苏省普通高校毕业生就业调查”。

（二）求职遇到的主要困难

本校2021届毕业生认为求职中遇到的最主要困难是缺乏实践经验（64.18%），其次是专业知识与能力不足（51.91%）。

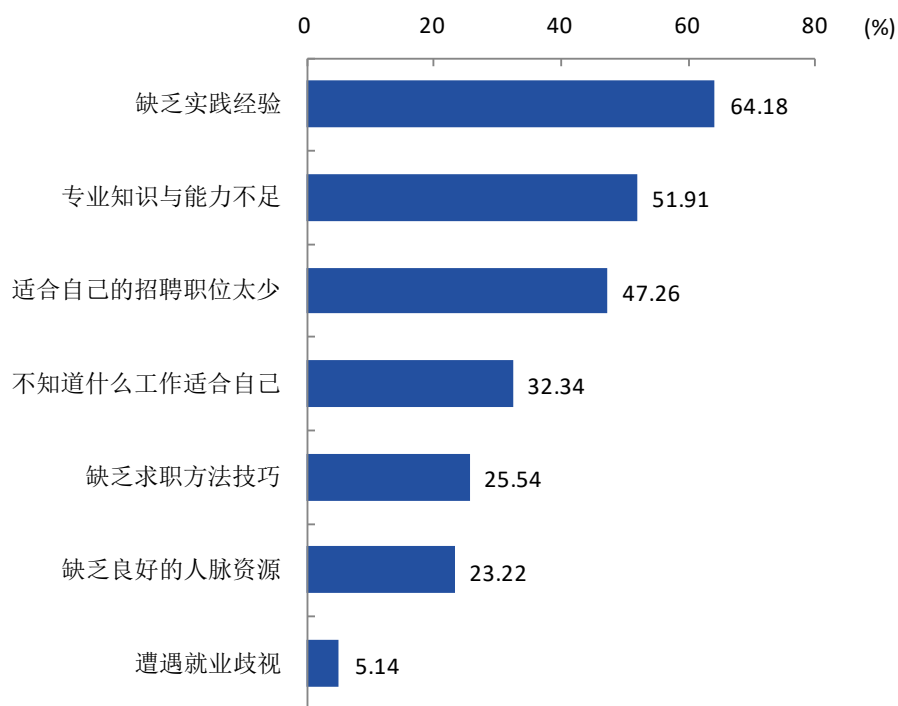


图 5-9 2021 届毕业生求职遇到的主要困难（多选）

数据来源：江苏招就“2021年江苏省普通高校毕业生就业调查”。

本校 2021 届毕业生希望得到的就业服务主要是就业信息(38.14%)，其次是就业培训(35.49%)。

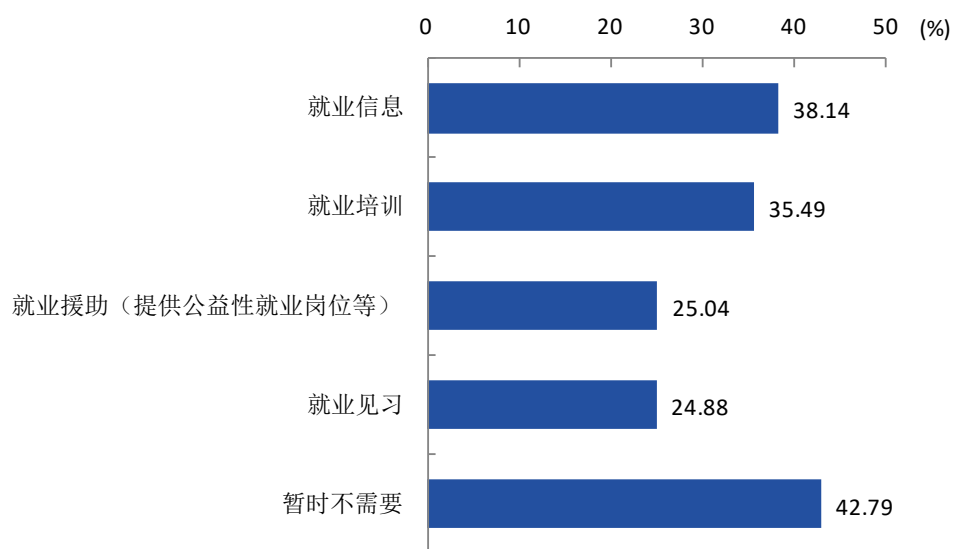


图 5-10 2021 届毕业生希望得到的就业服务 (多选)

数据来源：江苏招就“2021 年江苏省普通高校毕业生就业调查”。

第六章 毕业生评价

一 自我评价

(一) 在校学习情况分析

本校 2021 届毕业生积极参与课堂学习讨论 61.87%，参与课外学习和实践的比例为 37.04%。

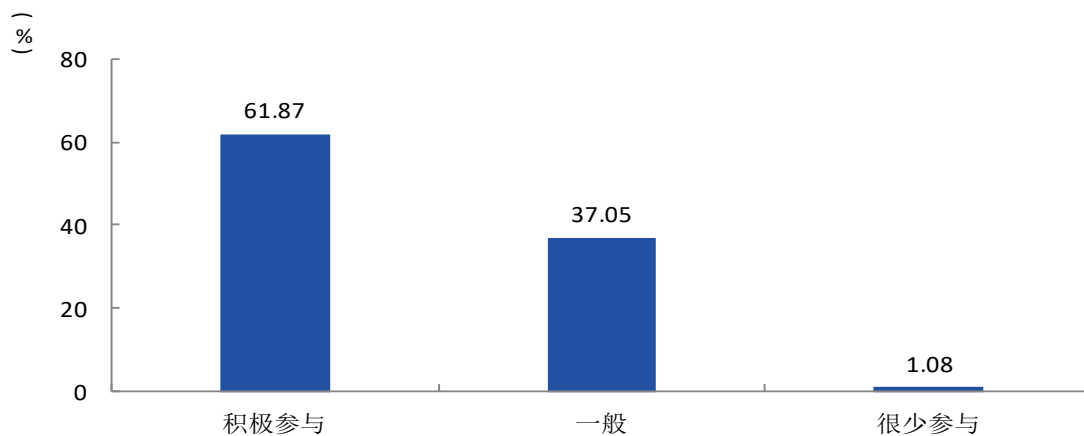


图 6-1 2021 届毕业生参与课堂学习情况

数据来源：江苏招就“2021 年江苏省普通高校毕业生就业调查”。

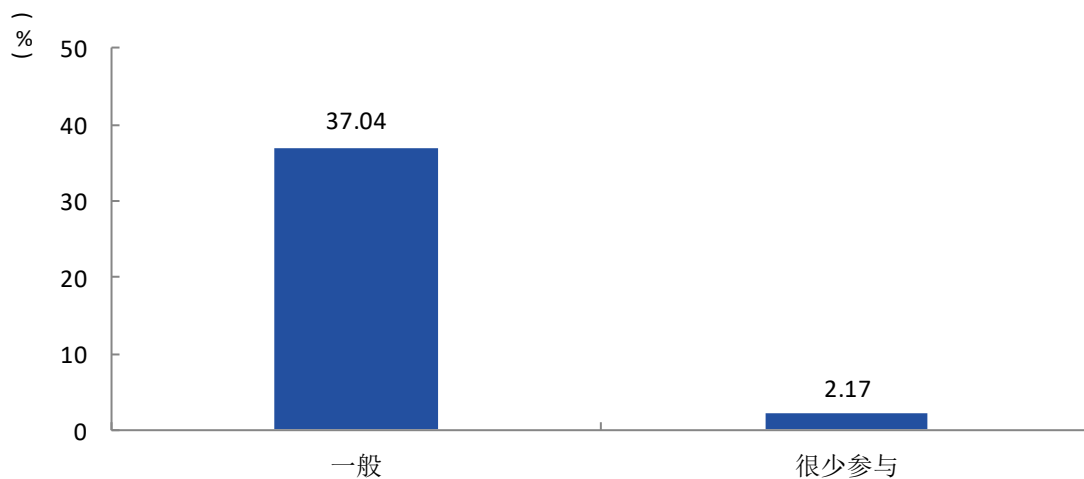


图 6-2 2021 届毕业生参与课外学习和实践情况

数据来源：江苏招就“2021 年江苏省普通高校毕业生就业调查”。

本校 2021 届毕业生希望母校提供的课外学习支持主要是提供更多的实践机会（55.03%）。

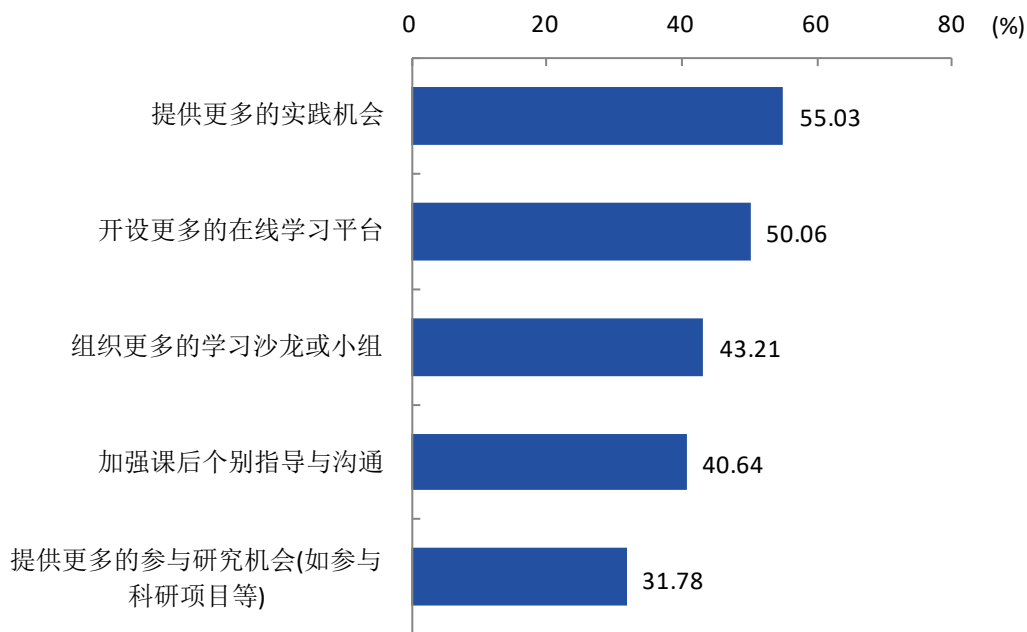


图 6-3 2021 届毕业生希望母校提供的课外学习支持（多选）

数据来源：江苏招就“2021 年江苏省普通高校毕业生就业调查”。

本校 2021 届毕业生认为个人成长和发展有帮助的实践活动主要是社团活动（65.68%）。

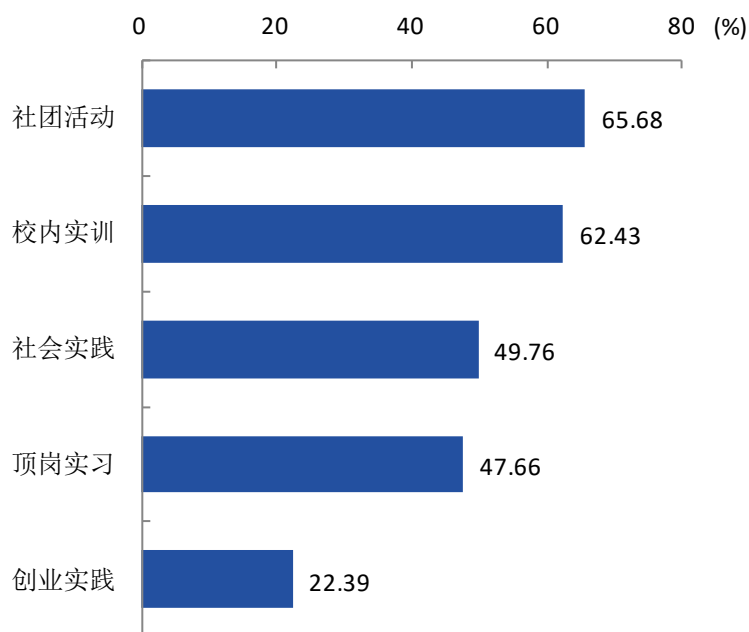


图 6-4 2021 届毕业生认为对个人成长和发展有帮助的实践活动（多选）

数据来源：江苏招就“2021 年江苏省普通高校毕业生就业调查”。

（二） 对自身发展的满意度

本校 2021 届毕业生对自身发展的满意度为 95.40%，对自身发展的满意度较高的学院是国际教育学院（97.18%），对自身发展的满意度较低的学院是园艺科技学院（92.14%）。

表 6-1 分学院（专业）2021 届毕业生对自身发展的满意度

单位：%

学院名称	各学院对自身发展的满意度	专业名称	各专业对自身发展的满意度
国际教育学院	97.18	法律文秘	100.00
		会展策划与管理	100.00
		商务日语	100.00
		空中乘务	97.67
		商务英语	90.00
经济管理学院	97.16	连锁经营管理	100.00
		物流管理	100.00
		物业管理	97.67
		会计	97.33
		旅游管理	94.51
食品科技学院	96.89	食品质量与安全	100.00
		药品生物技术	96.97
		食品营养与检测	96.43
		食品加工技术	94.74
园林工程学院	95.30	环境艺术设计	98.31
		建筑室内设计	96.24
		数字媒体艺术设计	95.74
		风景园林设计	95.65
		园林技术	95.20
		园林工程技术	87.76
环境工程学院	94.79	环境监测与控制技术	98.11
		生态农业技术	95.19
		环境工程技术	90.74
智慧农业学院	94.53	电气自动化技术	100.00
		机电一体化技术	97.06
		物联网应用技术	95.45
		计算机应用技术	92.93
		计算机网络技术	91.94
		无人机应用技术	91.30
园艺科技学院	92.14	现代农业技术	96.32
		休闲农业	94.44
		园艺技术	89.00
本校专科平均	95.40	本校专科平均	95.40

注：个别学院或专业因样本较少没有包括在内。

数据来源：江苏招就“2021 年江苏省普通高校毕业生就业调查”。

二 对母校的评价

(一) 总体评价

本校 2021 届毕业生对母校的满意度为 97.87%，各学院中，毕业生对母校的满意度较高的学院是国际教育学院（99.44%），对母校的满意度较低的学院是园艺科技学院（96.21%）。

表 6-2 分学院（专业）2021 届毕业生对母校的满意度

单位：%

学院名称	各学院对母校的满意度	专业名称	各专业对母校的满意度
国际教育学院	99.44	法律文秘	100.00
		会展策划与管理	100.00
		商务日语	100.00
		商务英语	100.00
		空中乘务	97.67
经济管理学院	99.29	物流管理	100.00
		物业管理	100.00
		会计	99.41
		旅游管理	98.90
		连锁经营管理	96.97
食品科技学院	98.62	食品营养与检测	100.00
		食品质量与安全	100.00
		食品加工技术	98.25
		药品生物技术	97.73
环境工程学院	98.58	环境监测与控制技术	100.00
		生态农业技术	100.00
		环境工程技术	94.44
智慧农业学院	97.66	电气自动化技术	100.00
		机电一体化技术	99.02
		计算机应用技术	96.97
		物联网应用技术	96.97
		计算机网络技术	96.77
		无人机应用技术	95.65
园林工程学院	96.77	环境艺术设计	98.31
		园林技术	97.42
		风景园林设计	97.10
		建筑室内设计	96.77
		园林工程技术	93.88
		数字媒体艺术设计	93.62
园艺科技学院	96.21	休闲农业	100.00
		现代农业技术	99.26

学院名称	各学院对母校的满意度	专业名称	各专业对母校的满意度
		园艺技术	93.78
本校专科平均	97.87	本校专科平均	97.87

注：个别学院或专业因样本较少没有包括在内。

数据来源：江苏招就“2021年江苏省普通高校毕业生就业调查”。

本校 2021 届毕业生对母校的推荐度为 77.53%。各学院中，毕业生推荐度较高的学院是国际教育学院（80.23%），较低的学院是园林工程学院（74.89%）。

表 6-3 分学院（专业）2021 届毕业生对母校的推荐度

单位：%

学院名称	各学院对母校的推荐度	专业名称	各专业对母校的推荐度
国际教育学院	80.23	空中乘务	90.70
		法律文秘	89.19
		商务英语	75.00
		商务日语	71.88
		会展策划与管理	68.00
智慧农业学院	80.21	无人机应用技术	86.96
		计算机应用技术	83.84
		物联网应用技术	81.82
		机电一体化技术	81.37
		计算机网络技术	75.81
		电气自动化技术	71.43
经济管理学院	79.79	物业管理	100.00
		物流管理	83.33
		会计	78.34
		连锁经营管理	75.76
		旅游管理	74.73
环境工程学院	78.67	生态农业技术	82.69
		环境监测与控制技术	79.25
		环境工程技术	70.37
食品科技学院	76.12	食品质量与安全	90.91
		食品营养与检测	76.79
		药品生物技术	73.48
		食品加工技术	70.18
园艺科技学院	75.34	休闲农业	83.33
		现代农业技术	80.15
		园艺技术	71.29
园林工程学院	74.89	环境艺术设计	79.66
		园林工程技术	77.55

学院名称	各学院对母校的推荐度	专业名称	各专业对母校的推荐度
		建筑室内设计	75.81
		园林技术	75.65
		数字媒体艺术设计	70.21
		风景园林设计	66.67
本校专科平均	77.53	本校专科平均	77.53

注：个别学院或专业因样本较少没有包括在内。

数据来源：江苏招就“2021年江苏省普通高校毕业生就业调查”。

本校2021届毕业生不推荐母校的理由主要是就业情况不好（24.32%）。

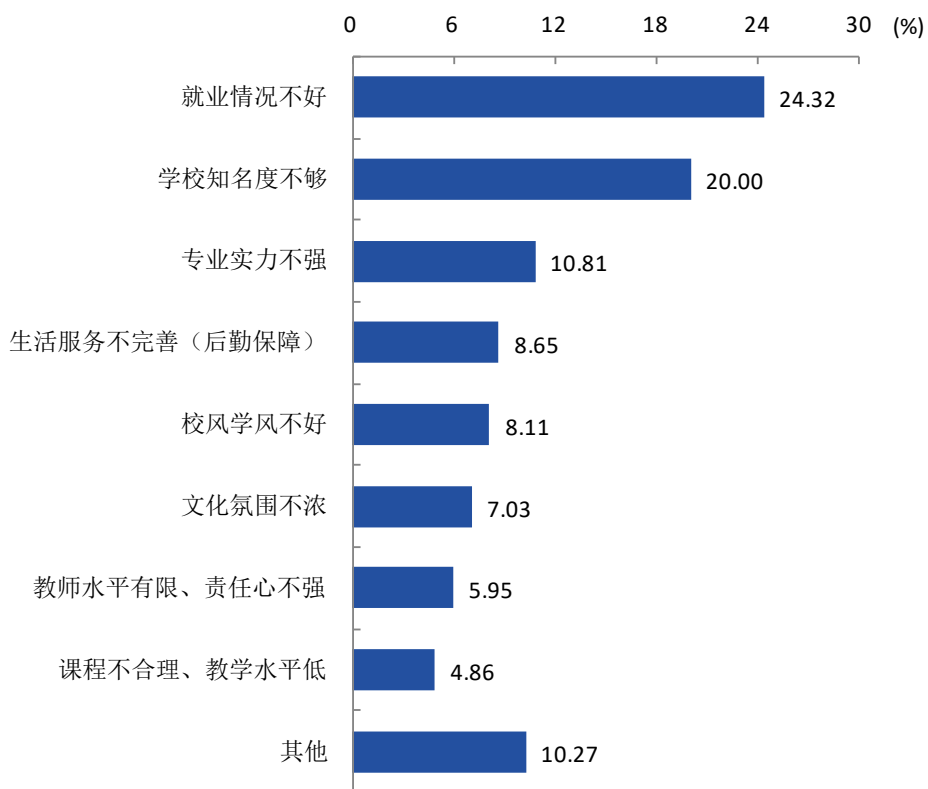


图 6-5 2021 届毕业生不推荐母校的理由

数据来源：江苏招就“2021年江苏省普通高校毕业生就业调查”。

（二）对教育教学的评价与建议

1. 学习环境评价

本校 2021 届毕业生对学习环境的满意度为 96.98%，认为学习环境最需要改进的方面是加强学习风气的引导（45.64%）。

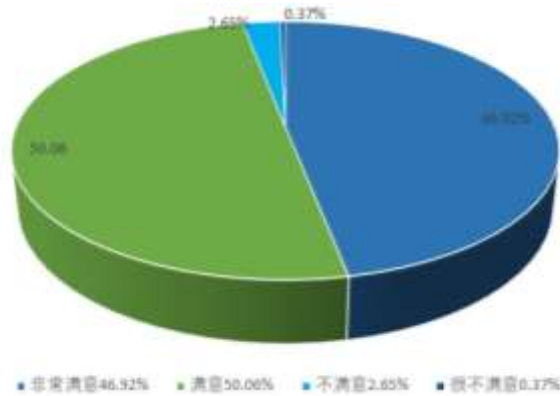


图 6-6 2021 届毕业生对母校学习环境的满意度

数据来源：江苏招就“2021 年江苏省普通高校毕业生就业调查”。

2. 课程教学评价

本校 2021 届毕业生对母校课程教学的满意度为 97.64%，认为母校课程教学需要改进的方面是加强教学的实验、实习等环节（49.91%）。

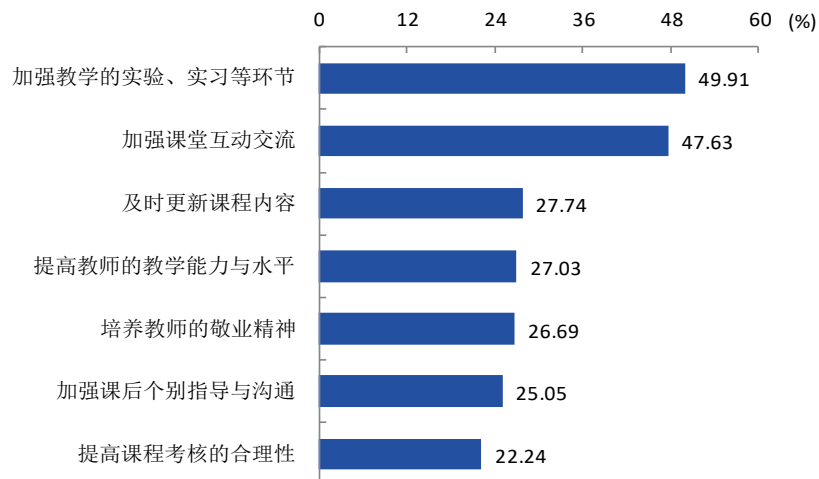


图 6-7 2021 届毕业生认为母校课程教学需要改进的地方（多选）

数据来源：江苏招就“2021 年江苏省普通高校毕业生就业调查”。

（三）对管理服务的评价与建议

1. 学生管理评价

本校 2021 届毕业生对母校学生管理的满意度为 96.53%。

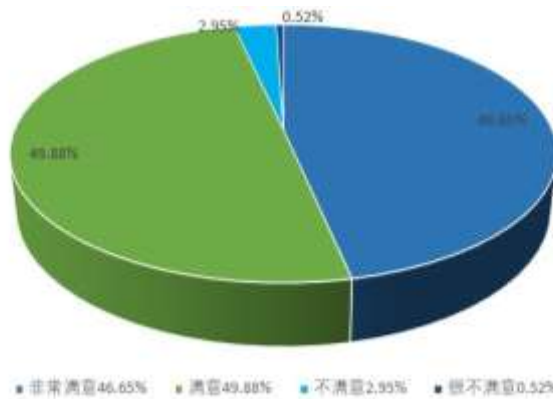


图 6-8 2021 届毕业生对母校学生管理的满意度

数据来源：江苏招就“2021 年江苏省普通高校毕业生就业调查”。

本校 2021 届毕业生认为母校学生管理需要改进的方面是社团活动、课外活动及假期社会实践（57.31%）。

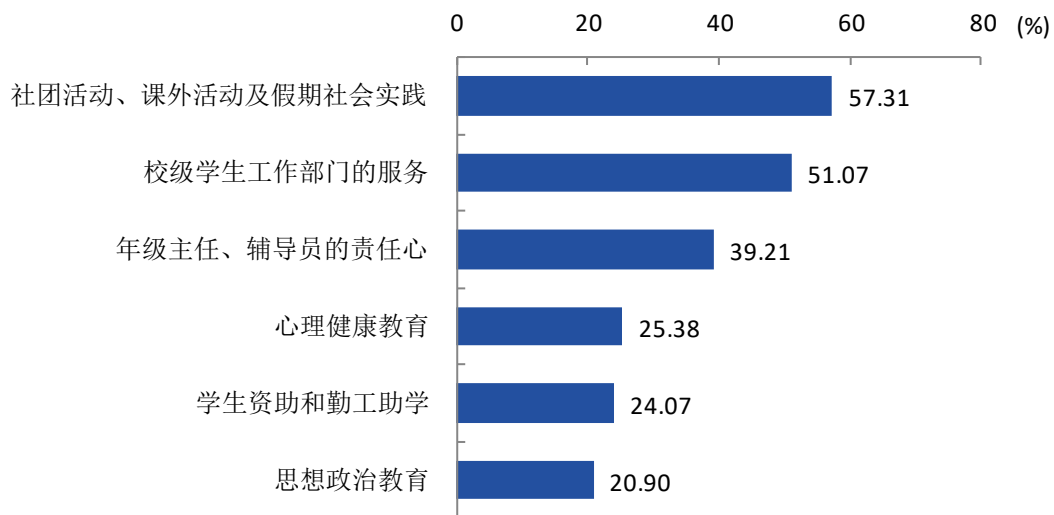


图 6-9 2021 届毕业生认为母校学生管理需要改进的地方（多选）

数据来源：江苏招就“2021 年江苏省普通高校毕业生就业调查”。

2. 生活服务评价

本校 2021 届毕业生对母校生活服务的满意度为 97.27%。

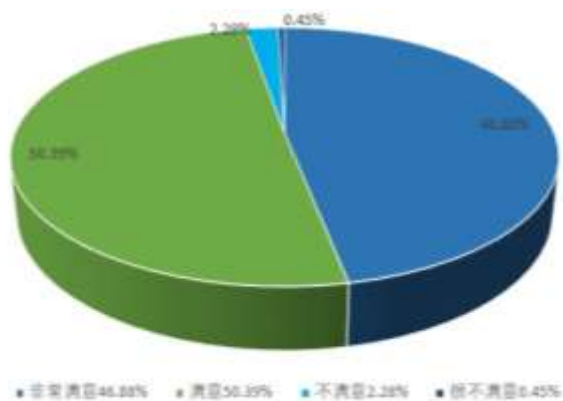


图 6-10 2021 届毕业生对母校生活服务的满意度

数据来源：江苏招就“2021 年江苏省普通高校毕业生就业调查”。

本校 2021 届毕业生认为母校生活服务需要改进的方面是食堂（68.79%）。

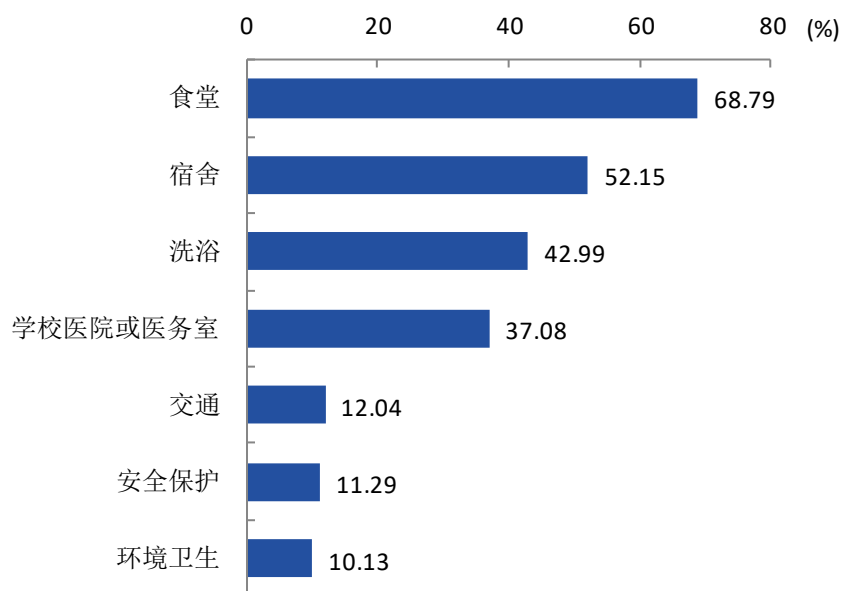


图 6-11 2021 届毕业生认为母校生活服务需要改进的地方（多选）

数据来源：江苏招就“2021 年江苏省普通高校毕业生就业调查”。

（四）对创新创业教育的评价与建议

本校 2021 届毕业生对母校创新创业指导服务的满意度为 96.70%，对创新创业实践训练的满意度为 95.85%，对创新创业教育教学的满意度为 95.98%；认为母校创新创业教育教学需要改进的方面是课程要契合创新创业的实际需要（50.51%），认为母校创新创业实践训练需要改进的方面是建立相关实践基地（大学生科技园、创业园、校外实践基地等）（55.92%），认为母校创新创业指导服务需要改进的方面是提供一条龙服务（项目论证、财务管理、法律咨询、专利代理、物业管理等）（54.64%）。

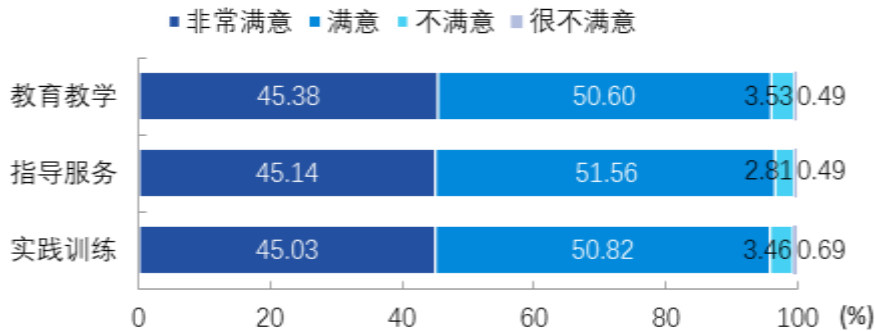


图 6-12 2021 届毕业生对母校创新创业工作的满意度

数据来源：江苏招就“2021 年江苏省普通高校毕业生就业调查”。

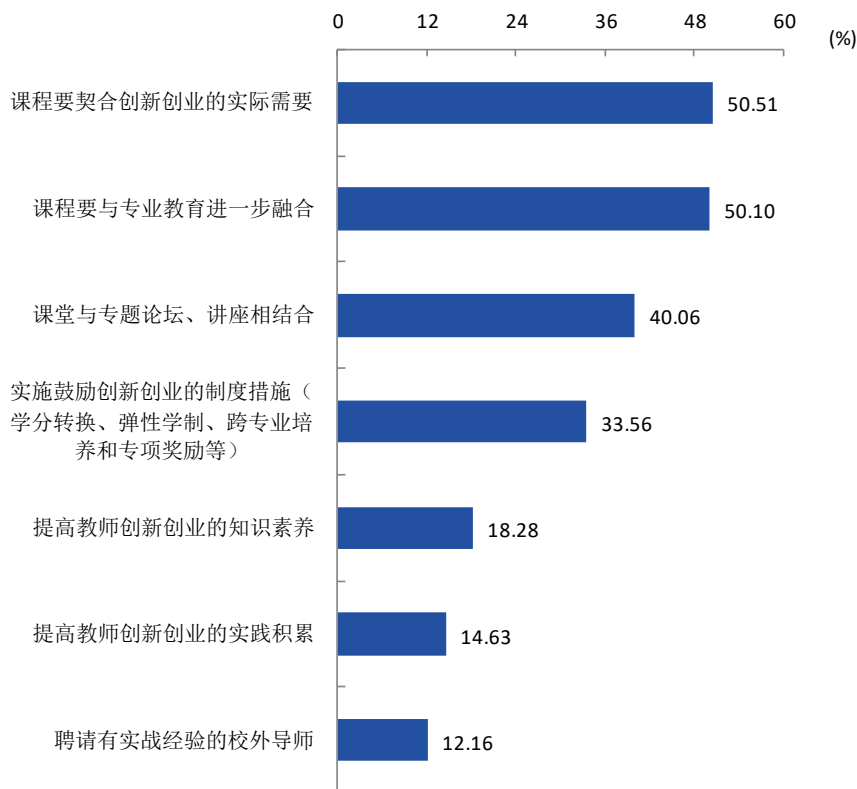


图 6-13 2021 届毕业生认为母校创新创业教育教学需要改进的地方（多选）

数据来源：江苏招就“2021 年江苏省普通高校毕业生就业调查”。

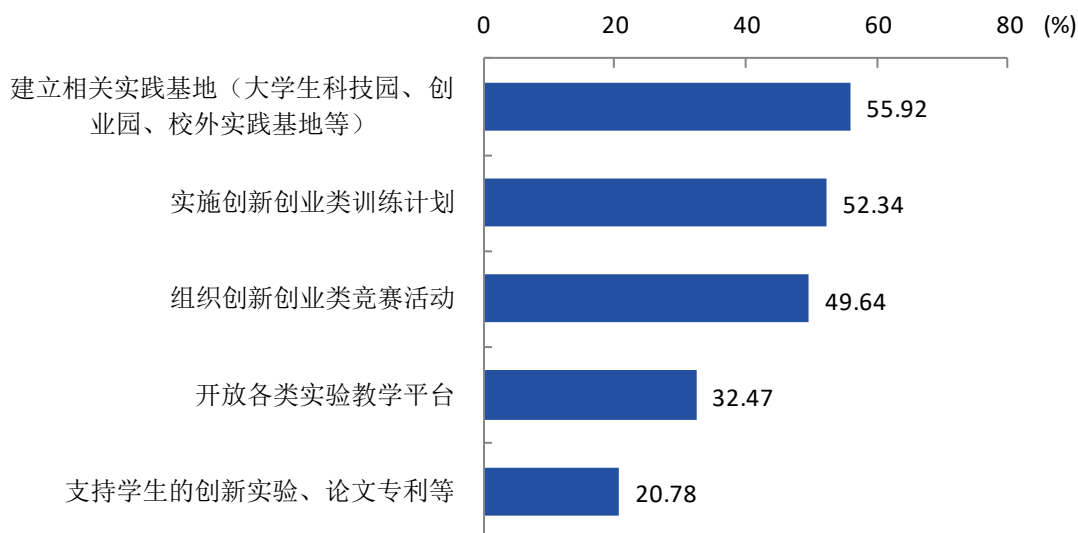


图 6-14 2021 届毕业生认为母校创新创业实践训练需要改进的地方（多选）

数据来源：江苏招就“2021 年江苏省普通高校毕业生就业调查”。

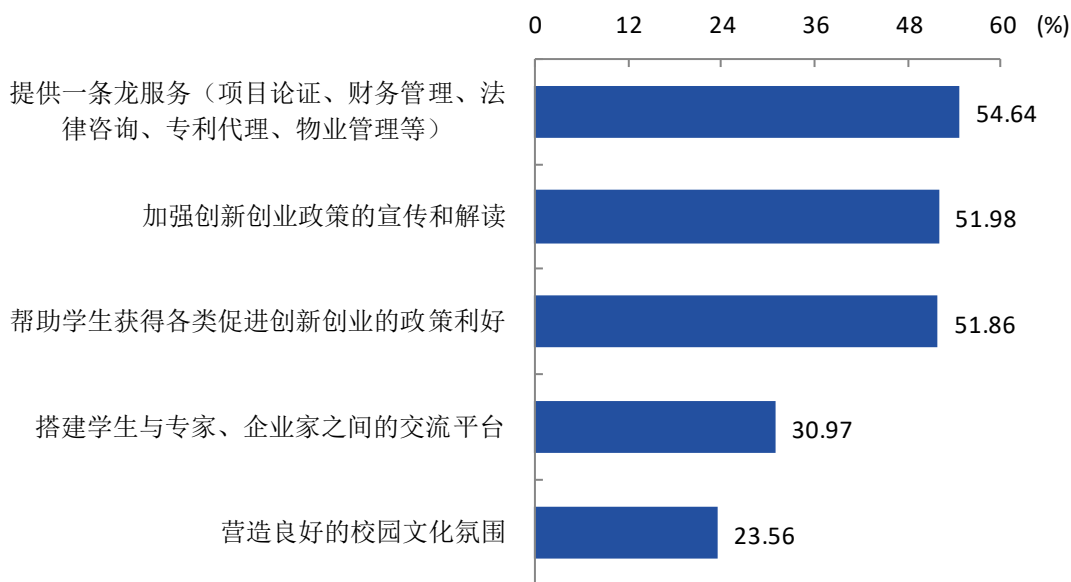


图 6-15 2021 届毕业生认为母校创新创业指导服务需要改进的地方（多选）

数据来源：江苏招就“2021 年江苏省普通高校毕业生就业调查”。

（五）对就业指导服务的评价与建议

本校 2021 届毕业生对母校就业指导服务工作的满意度为 95.77%。对母校就业指导服务工作的满意度较高的学院是国际教育学院（97.18%），较低的学院是智慧农业学院（94.01%）。

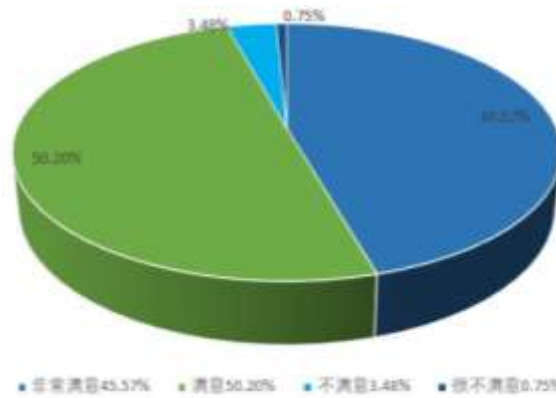


图 6-16 2021 届毕业生对母校就业指导服务的满意度

数据来源：江苏招就“2021 年江苏省普通高校毕业生就业调查”。

表 6-4 分学院（专业）2021 届毕业生对母校就业指导服务的满意度

单位：%

学院名称	各学院对母校就业指导服务的满意度	专业名称	各专业对母校就业指导服务的满意度
国际教育学院	97.18	会展策划与管理	100.00
		商务日语	100.00
		商务英语	97.50
		法律文秘	97.30
		空中乘务	93.02
经济管理学院	96.99	连锁经营管理	100.00
		物流管理	100.00
		物业管理	100.00
		会计	97.03
		旅游管理	93.41
食品科技学院	96.89	食品质量与安全	100.00
		食品营养与检测	98.21
		食品加工技术	96.49
		药品生物技术	95.45
环境工程学院	96.68	生态农业技术	99.04
		环境监测与控制技术	98.11
		环境工程技术	90.74
园艺科技学院	95.12	休闲农业	100.00
		现代农业技术	95.59

学院名称	各学院对母校就业指导服务的满意度	专业名称	各专业对母校就业指导服务的满意度
		园艺技术	94.26
园林工程学院	95.01	环境艺术设计	96.61
		园林技术	96.31
		建筑室内设计	94.62
		风景园林设计	94.20
		园林工程技术	91.84
		数字媒体艺术设计	91.49
智慧农业学院	94.01	物联网应用技术	98.48
		机电一体化技术	97.06
		电气自动化技术	95.24
		计算机应用技术	92.93
		计算机网络技术	88.71
		无人机应用技术	86.96
本校专科平均	95.78	本校专科平均	95.78

注：个别学院因样本较少没有包括在内。

数据来源：江苏招就“2021年江苏省普通高校毕业生就业调查”。

本校 2021 届毕业生认为母校就业指导服务工作需要改进的方面是加强职业发展规划指导（57.83%）。

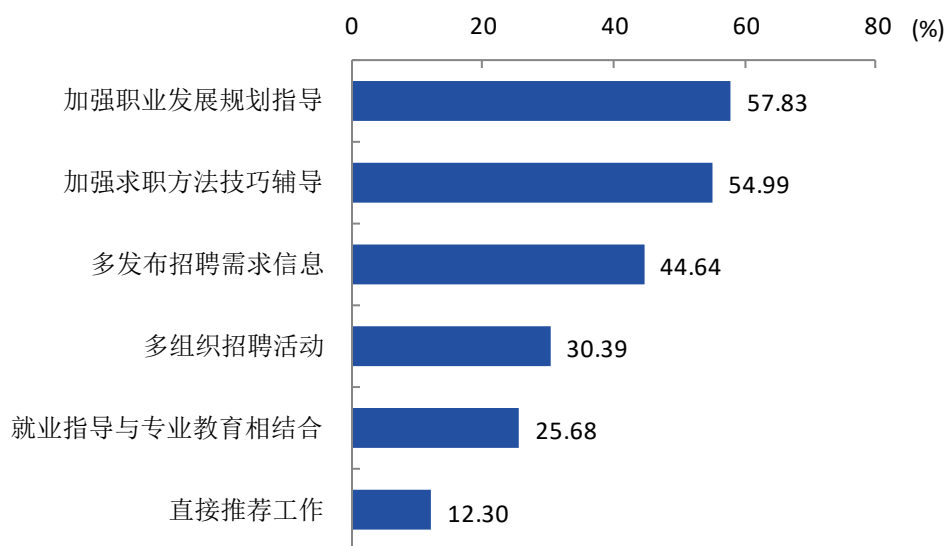


图 6-17 2021 届毕业生认为母校就业指导服务需要改进的地方（多选）

数据来源：江苏招就“2021年江苏省普通高校毕业生就业调查”。

表 6-5 分学院 2021 届毕业生认为母校就业指导服务需要改进的前三方面

单位：%

学院名称	认为母校就业指导服务最需要改进的前三方面	比例
智慧农业学院	加强职业发展规划指导	59.38
	加强求职方法技巧辅导	53.65
	多发布招聘需求信息	41.15
国际教育学院	加强职业发展规划指导	59.32
	加强求职方法技巧辅导	49.72
	多发布招聘需求信息	42.94
园林工程学院	加强职业发展规划指导	59.77
	加强求职方法技巧辅导	56.09
	多发布招聘需求信息	44.79
园艺科技学院	加强职业发展规划指导	58.81
	加强求职方法技巧辅导	57.45
	多发布招聘需求信息	46.34
经济管理学院	加强职业发展规划指导	55.32
	加强求职方法技巧辅导	53.01
	多发布招聘需求信息	45.92
环境工程学院	加强职业发展规划指导	55.92
	加强求职方法技巧辅导	54.98
	多发布招聘需求信息	47.39
食品科技学院	加强求职方法技巧辅导	58.13
	加强职业发展规划指导	55.36
	多发布招聘需求信息	43.25

注：个别学院因样本较少没有包括在内。

数据来源：江苏招就“2021 年江苏省普通高校毕业生就业调查”。

第七章 用人单位评价

一 对学校人才培养的评价

（一）对毕业生的总体满意度

2021年用人单位对本校毕业生的总体满意度¹为86.78%。

（二）对毕业生知识的满意度

2021年用人单位对本校毕业生现代科技基础知识（87.60%）的满意度较高，其次是社会人文知识（83.47%）。

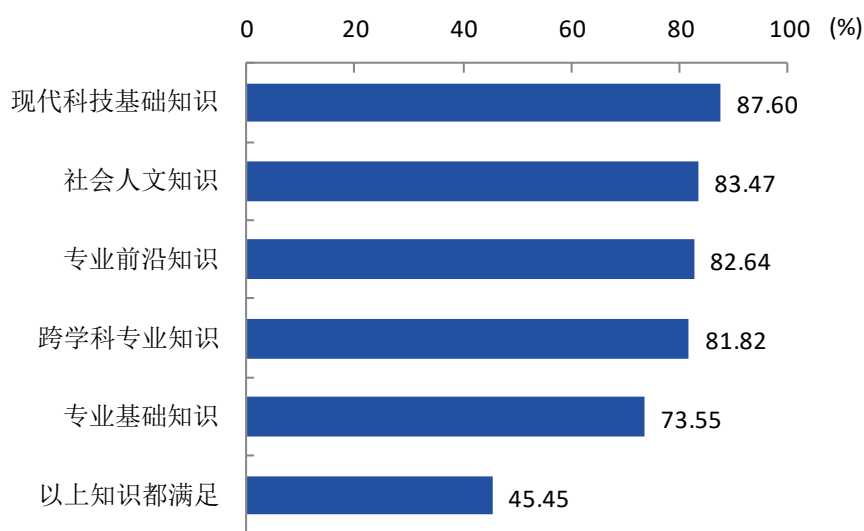


图 7-1 用人单位对本校毕业生知识的满意度（多选）

数据来源：江苏招就“2021年江苏省用人单位调查”。

¹ 用人单位对本校毕业生的总体满意度：用人单位对本校毕业生的总体满意度评价结果分为“非常满意”、“满意”、“不满意”、“很不满意”。其中选择“非常满意”得5分、选择“满意”得4分、选择“不满意”得2分、选择“很不满意”得1分。用人单位对本校毕业生的总体满意度是先计算四项得分均值，然后再除以5而得。

（三）对毕业生职业能力的满意度

2021年用人单位对本校毕业生科学思维能力(88.43%)的满意度较高,其次是创新能力(87.60%)。

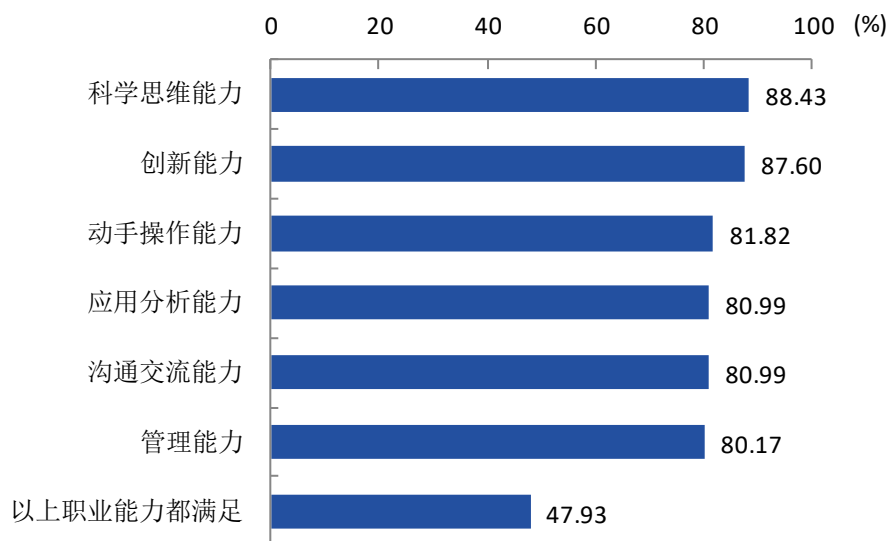


图 7-2 用人单位对本校毕业生职业能力的满意度（多选）

数据来源：江苏招就“2021年江苏省用人单位调查”。

（四）对毕业生职业素养的满意度

2021年用人单位对本校毕业生情感与价值观(93.39%)的满意度较高,其次是做事方式(86.78%)。

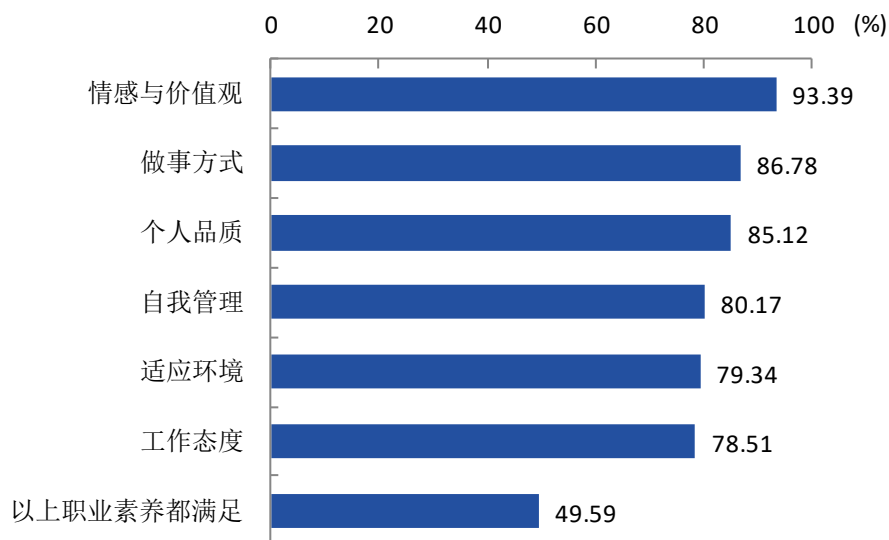


图 7-3 用人单位对本校毕业生职业素养的满意度（多选）

数据来源：江苏招就“2021年江苏省用人单位调查”。

（五）对学校人才培养的改进建议

2021年用人单位对学校人才培养的改进建议主要是强化专业实践环节（37.19%），其次是加强校企合作（30.58%）。

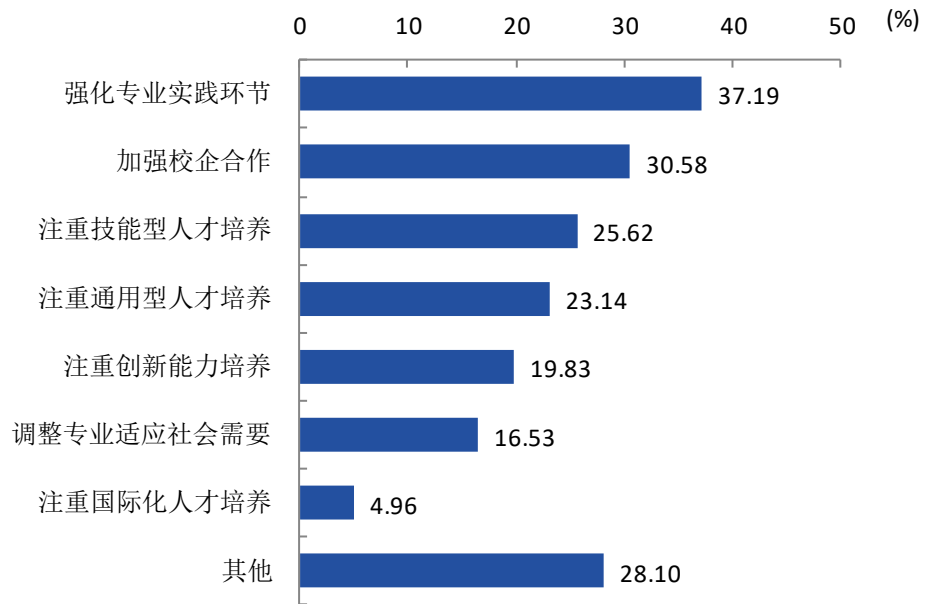


图 7-4 用人单位对学校人才培养的改进建议（多选）

数据来源：江苏招就“2021年江苏省用人单位调查”。

二 对学校就业服务工作的反馈

（一）总体满意度

2021 年用人单位对本校就业服务工作的总体满意度¹为 89.59%；对就业服务满意度较高的是发布招聘信息、就业派遣（均为 89.75%），其次是组织招聘活动（89.42%）。

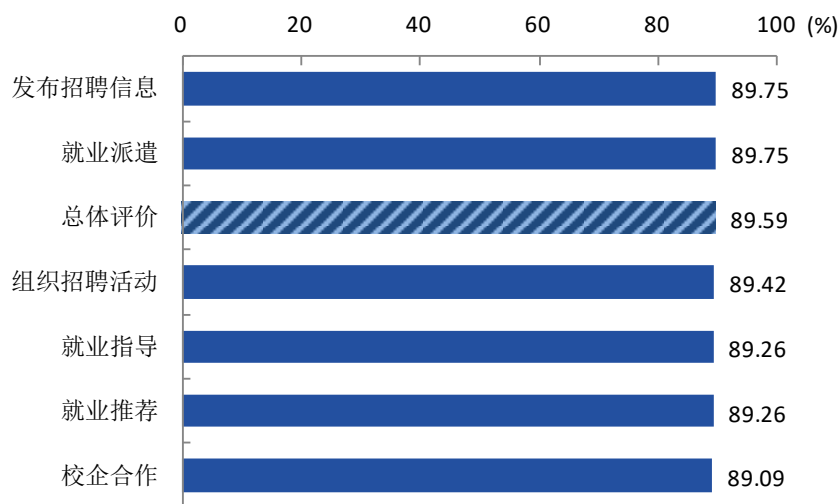


图 7-5 用人单位对本校各项就业服务工作的满意度

数据来源：江苏招就“2021 年江苏省用人单位调查”。

（二）再次进校招聘的意愿

2021 年用人单位愿意再去本校招聘的比例为 99.17%。用人单位不愿意再次进校招聘的原因主要是区域性招聘已覆盖该校（100.00%）。

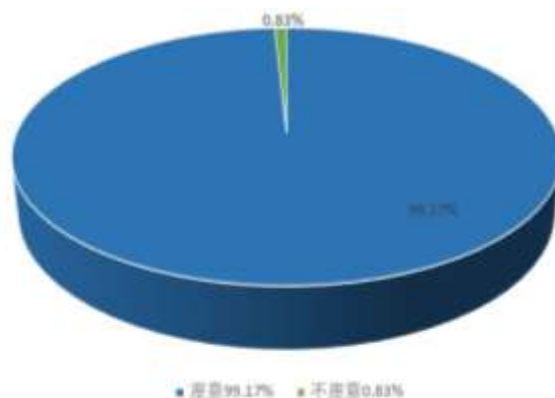


图 7-6 用人单位愿意再次进校招聘的比例

数据来源：江苏招就“2021 年江苏省用人单位调查”。

¹ 用人单位对本校就业服务工作的总体满意度：用人单位对本校就业服务工作的满意度评价结果分为“非常满意”、“满意”、“不满意”、“很不满意”。其中选择“非常满意”得 5 分、选择“满意”得 4 分、选择“不满意”得 2 分、选择“很不满意”得 1 分。用人单位对本校就业服务工作的满意度得分是先计算四项得分均值，然后再除以 5 而得。

（三）对本校就业服务工作的改进建议

2021 年用人单位对本校就业服务工作的改进建议主要是加强招聘信息的校内宣传工作（61.16%），其次是提供招聘信息定向推送服务（48.76%）。

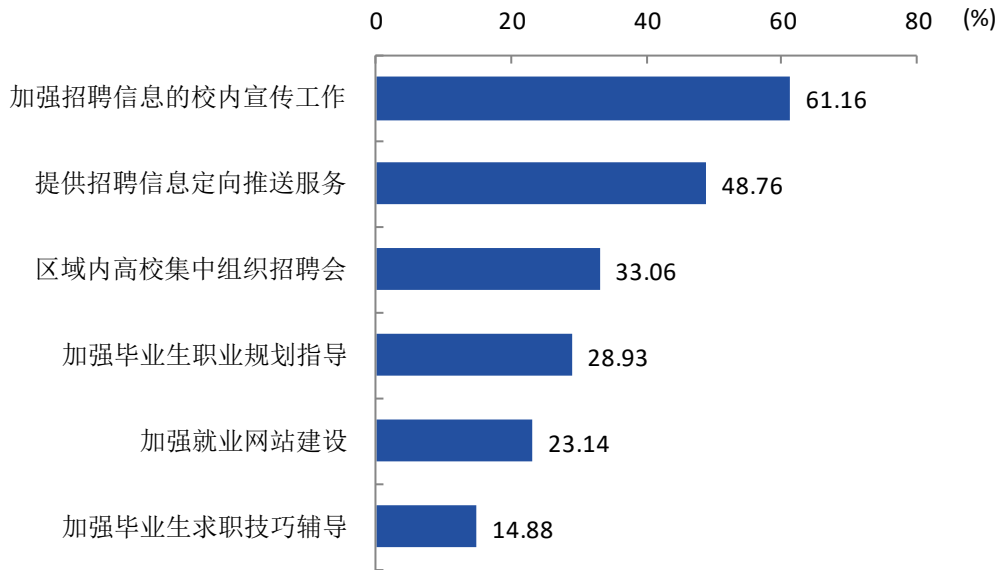


图 7-7 用人单位对本校就业服务工作的改进建议（多选）

数据来源：江苏招就“2021 年江苏省用人单位调查”。